



ÅRSREGNSKAPET FOR REGNSKAPSÅRET 2023 - GENERELL INFORMASJON

Enheten

Organisasjonsnummer: 928 003 337
Organisasjonsform: Aksjeselskap
Foretaksnavn: INTERWELL HOLDING 1 AS
Forretningsadresse: Dronning Mauds gate 10
0250 OSLO

Regnskapsår

Årsregnskapets periode: 01.01.2023 - 31.12.2023

Konsern

Morselskap i konsern: Ja
Konsernregnskap lagt ved: Nei

Regnskapsregler

Regler for små foretak benyttet: Nei
Benyttet ved utarbeidelsen av årsregnskapet til selskapet: Regnskapslovens alminnelige regler

Årsregnskapet fastsatt av kompetent organ

Bekreftet av representant for selskapet: Njål Nummedal
Dato for fastsettelse av årsregnskapet: 15.04.2024

Grunnlag for avgivelse

År 2023: Årsregnskapet er elektronisk innlevert
År 2022: Tall er hentet fra elektronisk innlevert årsregnskap fra 2023

Det er ikke krav til at årsregnskapet m.v. som sendes til Regnskapsregisteret er undertegnet. Kontrollen på at dette er utført ligger hos revisor/enhetens øverste organ. Sikkerheten ivaretas ved at innsender har rolle/rettighet for innsending av årsregnskapet via Altinn, og ved at det bekreftes at årsregnskapet er fastsatt av kompetent organ.

Brønnøysundregistrene, 26.06.2025



Resultatregnskap

Beløp i: NOK	Note	2023	2022
RESULTATREGNSKAP			
Kostnader			
Annen driftskostnad	1	30 375	-187 307
Sum kostnader		30 375	-187 307
Driftsresultat		-30 375	187 307
Finansinntekter og finanskostnader			
Inntekt på investering i datterselskap	2	250 000 000	50 000 000
Annen renteinntekt			76 008
Sum finansinntekter		250 000 000	50 076 008
Annen rentekostnad		1 427	52
Sum finanskostnader		1 427	52
Netto finans		249 998 573	50 075 956
Ordinært resultat før skattekostnad		249 968 198	50 263 263
Skattekostnad på resultat	3		57 918
Ordinært resultat etter skattekostnad		249 968 198	50 205 345
Årsresultat		249 968 198	50 205 345
Årsresultat etter minoritetsinteresser		249 968 198	50 205 345
Totalresultat		249 968 198	50 205 345
Overføringer og disponeringer			
Ordinært utbytte		100 000 000	50 000 000
Tilleggsutbytte		150 000 000	
Avsatt til annen egenkapital			205 345
Overført fra annen egenkapital		-31 802	
Sum overføringer og disponeringer		249 968 198	50 205 345



Balanse

Beløp i: NOK	Note	2023	2022
BALANSE - EIENDELER			
Anleggsmidler			
Immaterielle eiendeler			
Utsatt skattefordel	3	51 975	51 975
Sum immaterielle eiendeler		51 975	51 975
Finansielle anleggsmidler			
Investering i datterselskap	2	1 291 797 617	1 291 797 617
Sum finansielle anleggsmidler		1 291 797 617	1 291 797 617
Sum anleggsmidler		1 291 849 592	1 291 849 592
Omløpsmidler			
Varer			
Fordringer			
Konsernfordringer	4	250 000 000	50 000 000
Sum fordringer		250 000 000	50 000 000
Bankinnskudd, kontanter o.l.	5		
Sum omløpsmidler		250 000 000	50 000 000
SUM EIENDELER		1 541 849 592	1 341 849 592
BALANSE - EGENKAPITAL OG GJELD			
Egenkapital			
Innskutt egenkapital			
Aksjekapital	6, 7	10 000 000	10 000 000
Overkurs	7	1 131 413 996	1 281 413 996
Sum innskutt egenkapital		1 141 413 996	1 291 413 996
Opptjent egenkapital			
Annen egenkapital	7	150 173 544	205 345
Sum opptjent egenkapital		150 173 544	205 345



Balanse

Beløp i: NOK	Note	2023	2022
Sum egenkapital		1 291 587 540	1 291 619 342
Sum langsiktig gjeld		0	0
Kortsiktig gjeld			
Konsernkonto	4, 5	39 515	7 713
Utbytte	4	100 000 000	50 000 000
Kortsiktig konserngjeld	4	150 222 537	222 537
Sum kortsiktig gjeld		250 262 052	50 230 250
Sum gjeld		250 262 052	50 230 250
SUM EGENKAPITAL OG GJELD		1 541 849 592	1 341 849 592



Brønnøysundregistrene

ÅRSREGNSKAP FOR REGNSKAPSÅRET 2023 - GENERELL INFORMASJON

Journalnummer: 2024 605824

Enheten

Organisasjonsnummer: 928 003 337
Organisasjonsform: Aksjeselskap
Foretaksnavn: INTERWELL HOLDING 1 AS
Forretningsadresse: Dronning Mauds gate 10
0250 OSLO

Regnskapsår

Årsregnskapets periode: 01.01.2023 - 31.12.2023

Konsern

Morselskap i konsern: Ja
Konsernregnskap lagt ved: Nei

Regnskapsregler

Regler for små foretak benyttet: Nei
Benyttet ved utarbeidelsen av
årsregnskapet til selskapet: Regnskapslovens alminnelige regler

Årsregnskapet fastsatt av kompetent organ

Bekreftet av representant for selskapet: Njål Nummedal
Dato for fastsettelse av årsregnskapet: 15.04.2024

Grunnlag for avgivelse

År 2023: Årsregnskap er elektronisk innlevert.
År 2022: Tall er hentet fra elektronisk innlevert årsregnskap fra 2023.

Det er ikke krav til at årsregnskapet m.v. som sendes til Regnskapsregisteret er undertegnet. Kontrollen på at dette er utført ligger hos revisor/enhetens øverste organ. Sikkerheten ivaretas ved at innsender har rolle/rettighet for innsending av årsregnskapet via Altinn, og ved at det bekreftes at årsregnskapet er fastsatt av kompetent organ.

Brønnøysundregistrene, 10.07.2024



Organisasjonsnr: 928 003 337
INTERWELL HOLDING 1 AS

RESULTATREGNSKAP

Beløp i: NOK	Note	2023	2022
RESULTATREGNSKAP			
Kostnader			
Annen driftskostnad	1	30 375	-187 307
Sum kostnader		30 375	-187 307
Driftsresultat		-30 375	187 307
Finansinntekter og finanskostnader			
Inntekt på investering i datterselskap	2	250 000 000	50 000 000
Annen renteinntekt			76 008
Sum finansinntekter		250 000 000	50 076 008
Annen rentekostnad		1 427	52
Sum finanskostnader		1 427	52
Netto finans		249 998 573	50 075 956
Ordinært resultat før skattekostnad			
Skattekostnad på resultat	3	249 968 198	50 263 263
Ordinært resultat etter skattekostnad		249 968 198	50 205 345
Årsresultat		249 968 198	50 205 345
Årsresultat etter minoritetsinteresser		249 968 198	50 205 345
Totalresultat		249 968 198	50 205 345
Overføringer og disponeringer			
Ordinært utbytte		100 000 000	50 000 000
Tilleggsutbytte		150 000 000	
Avsatt til annen egenkapital			205 345
Overført fra annen egenkapital		-31 802	
Sum overføringer og disponeringer		249 968 198	50 205 345



Organisasjonsnr: 928 003 337
INTERWELL HOLDING 1 AS

BALANSE

Beløp i: NOK	Note	2023	2022
BALANSE - EIENDELER			
Anleggsmidler			
Immaterielle eiendeler			
Utsatt skattefordel	3	51 975	51 975
Sum immaterielle eiendeler		51 975	51 975
Finansielle anleggsmidler			
Investering i datterselskap 2		1 291 797 617	1 291 797 617
Sum finansielle anleggsmidler		1 291 797 617	1 291 797 617
Sum anleggsmidler		1 291 849 592	1 291 849 592
Omløpsmidler			
Varer			
Fordringer			
Konsernfordringer	4	250 000 000	50 000 000
Sum fordringer		250 000 000	50 000 000
Bankinnskudd, kontanter o. l.			
Sum omløpsmidler	5	250 000 000	50 000 000
SUM EIENDELER		1 541 849 592	1 341 849 592
BALANSE - EGENKAPITAL OG GJELD			
Egenkapital			
Innskutt egenkapital			
Aksjekapital	6, 7	10 000 000	10 000 000
Overkurs	7	1 131 413 996	1 281 413 996
Sum innskutt egenkapital		1 141 413 996	1 291 413 996
Opptjent egenkapital			
Annen egenkapital	7	150 173 544	205 345
Sum opptjent egenkapital		150 173 544	205 345
Sum egenkapital		1 291 587 540	1 291 619 342
Sum langsiktig gjeld		0	0
Kortsiktig gjeld			
Konsernkonto	4, 5	39 515	7 713
Utbytte	4	100 000 000	50 000 000
Kortsiktig konserngjeld	4	150 222 537	222 537
Sum kortsiktig gjeld		250 262 052	50 230 250



Sum gjeld	250 262 052	50 230 250
SUM EGENKAPITAL OG GJELD	1 541 849 592	1 341 849 592



Organisasjonsnr: 928 003 337
INTERWELL HOLDING 1 AS

NOTEOPPLYSNINGER - SELSKAP - alle poster oppgitt i hele tall

Note

1

Antall årsverk i regnskapsåret
0.00

Sum Beløp

Balanseført verdi 31.12. Varige driftsmidler Immaterielle eiend.

Konsernregnskap

Morselskapet sitt navn

Forretningskontor for morselskapet

Begrunnelse for at datterselskap er utelatt fra konsolideringen

Samlet beløp - tilknyttet selskap Årets Fjorårets

Samlet beløp - foretak i samme konsern Årets Fjorårets

Samlet beløp - foretak i samme konsern Årets Fjorårets

Samlet beløp - felles kontrollert virksomhet Årets Fjorårets

Pantstillelse Beløp

Beholdning av egne aksjer Antall Pålydende Andel av aksjek.



DocuSign Envelope ID: 13CEA80E-4BF9-47AB-BEE7-CFE842AE04A3

Årsberetning 2023 - Interwell Holding 1 AS

Virksomhetens art og tilholdssted

Interwell Holding 1 AS er et holdingselskap som eier aksjer i konsernet Interwell AS. Selskapet har ingen egen drift.

Selskapet er lokalisert i Oslo.

Konsernet Interwell AS er leverandør av utstyr til offshorebransjen. Virksomhetens forretningsidé og strategi er å bidra til økt sikkerhet i kritiske brønnoperasjoner og høyere utvinningsgrad av hydrokarboner for den globale olje- og gassindustrien gjennom å tilby spesialiserte brønnverktøy.

Redegjørelse for årsregnskapet

Årsresultatet ble i 2023 NOK 249 968 198 og i 2022 NOK 50 205 345.

Samlet kontantstrøm fra driften var i 2023 på NOK – 31 802 (2022: NOK – 38 177), mens driftsresultatet utgjorde NOK -30 375. De samlede investeringene i selskapet i 2023 var NOK 0.

Selskapets likviditetsbeholdning var NOK 0 per 31.12.2023 og NOK 0 per 31.12.2022. Selskapets evne til egenfinansiering av investeringer er god.

Selskapets kortsiktige gjeld utgjorde pr. 31.12.2023 100 % av samlet gjeld i selskapet. Selskapets finansielle stilling er god.

Totalkapitalen var ved utgangen av året NOK 1 541 849 592, tilsvarende tall for 2022 var NOK 1 341 849 592. Egenkapitalandelen pr 31.12.2023 var 83,77% og pr. 31.12.2022 var den 96,26 %.

Det har ikke vært kostnader knyttet til forskning og utvikling i løpet av året.

Fremtidig utvikling

Det er ingen aktivitet i selskapet. En forventer positiv utvikling i underliggende investeringer.

Finansiell, marked og kreditt risiko

Selskapet har ingen operativ drift og all inntekt kommer som utbytte fra investeringer. Det forventes fremtidige utbytter for å dekke løpende kostnader i selskapet.

Interwell Holding 1 AS er avhengig av aktiviteten i Interwell AS konsernet. Det er ingen spesiell finansiell risiko utover normal operasjonell risiko. Konsernet har positivt resultat i 2023 og det forventes videre positive resultater i fremtiden.

Selskapet er ikke eksponert for endringer i valutakurser. Alle selskapets transaksjoner og mellomværende er i NOK. Selskapet er i liten grad eksponert for endringer i rentenivået, da selskapet ikke har ekstern bankgjeld.

Risikoen for tap på fordringer er vurdert som lav, da selskapet kun har fordringer mot andre konsernselskaper.

Likviditetsrisiko

Selskapet vurderer likviditeten i selskapet som god.

Side 1 av 2



DocuSign Envelope ID: 13CEA80E-4BF9-47AB-BEE7-CFE842AE04A3

Fortsatt drift

I samsvar med regnskapsloven § 3-3a bekreftes det at forutsetningene om fortsatt drift er til stede. Til grunn for antagelsen ligger resultatprognoser for 2024 og langsiktige strategiske prognoser for årene fremover. Selskapet er i en sunn økonomisk og finansiell stilling.

Arbeidsmiljø

Selskapet har ingen ansatte og således ikke et arbeidsmiljø.

Likestilling og diskriminering

Selskapets styre består av 2 menn. Styret er bevisst på de samfunnsmessige forventningene om tiltak for å fremme likestilling i bedriften. Interwell Holding 1 AS har en målsetting om å sikre mangfold i selskapet, og skal rekruttere, utvikle og beholde de beste medarbeiderne, uavhengig av kjønn, etnisitet eller nedsatt funksjonsevne. For nærmere redegjørelse etter åpenhetsloven vises til rapport tilgjengelig på hjemmesiden til konsernet; www.interwell.com.

Ytre miljø

Selskapets virksomhet er ikke regulert av konsesjoner eller pålegg, men bestreber seg på å ivareta miljøhensyn etter beste evne. Selskapets virksomhet vurderes ikke å ha negativ innvirkning på det ytre miljø.

Forsikring for styrets medlemmer

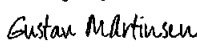
Det er tegnet forsikring for styrets medlemmer for deres mulige ansvar overfor foretaket og tredjepersoner.

Resultatdisponering

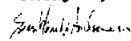
Etter styrets oppfatning gir fremlagt resultatregnskap og balanse med noter uttrykk for virksomhetens resultat for 2023 og økonomiske stilling ved årsskiftet. Det er ikke inntrådt forhold etter regnskapsårets slutt som er av betydning for bedømmelsen av regnskapet. Virksomheten har for 2023 hatt et årsresultat på NOK 249 968 198 som foreslås anvendt ved:

Tillegsutbytte	150 000 000
Utbytte	100 000 000
Overført fra annen egenkapital	-31 802
Totalt disponert	249 968 198

Oslo, 15.04.2024

DocuSigned by:

CSA188E75A0F477

Gustav Martinsen
Styreleder

DocuSigned by:

08F378F050044C0

Sven Henrik Andresen
Styremedlem

Side 2 av 2



DocuSign Envelope ID: 13CEA80E-4BF9-47AB-BEE7-CFE842AE04A3

Resultatregnskap

Interwell Holding 1 AS

Driftsinntekter og driftskostnader	Note	2023	2022
Annen driftskostnad	1	30 375	-187 307
Sum driftskostnader		30 375	-187 307
Driftsresultat		-30 375	187 307
Finansinntekter og finanskostnader			
Inntekt på investering i datterselskap	2	250 000 000	50 000 000
Annen renteinntekt		0	76 008
Annen rentekostnad		1 427	52
Resultat av finansposter		249 998 573	50 075 956
Resultat før skattekostnad		249 968 198	50 263 263
Skattekostnad på resultat	3	0	57 918
Resultat		249 968 198	50 205 345
Årsresultat		249 968 198	50 205 345
Overføringer			
Avsatt til utbytte		100 000 000	50 000 000
Tilleggsutbytte		150 000 000	0
Avsatt til annen egenkapital		0	205 345
Overført fra annen egenkapital		31 802	0
Sum overføringer		249 968 198	50 205 345



DocuSign Envelope ID: 13CEA80E-4BF9-47AB-BEE7-CFE842AE04A3

Balanse

Interwell Holding 1 AS

Eiendeler	Note	2023	2022
Anleggsmidler			
Utsatt skattefordel	3	51 975	51 975
Sum immaterielle eiendeler		51 975	51 975
Finansielle anleggsmidler			
Investeringer i datterselskap	2	1 291 797 617	1 291 797 617
Sum finansielle anleggsmidler		1 291 797 617	1 291 797 617
Sum anleggsmidler		1 291 849 592	1 291 849 592
Omløpsmidler			
Fordringer			
Konsernfordringer	4	250 000 000	50 000 000
Sum fordringer		250 000 000	50 000 000
Sum omløpsmidler		250 000 000	50 000 000
Sum eiendeler		1 541 849 592	1 341 849 592

Interwell Holding 1 AS

Side 1



DocuSign Envelope ID: 13CEA80E-4BF9-47AB-BEE7-CFE842AE04A3

Balanse

Interwell Holding 1 AS

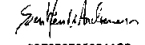
Egenkapital og gjeld	Note	2023	2022
Egenkapital			
innskutt egenkapital			
Aksjekapital	6, 7	10 000 000	10 000 000
Overkurs	7	1 131 413 996	1 281 413 996
Sum innskutt egenkapital		1 141 413 996	1 291 413 996
Opptjent egenkapital			
Annen egenkapital	7	150 173 544	205 345
Sum opptjent egenkapital		150 173 544	205 345
Sum egenkapital		1 291 587 540	1 291 619 342
Gjeld			
Konsernkonto	4, 5	39 515	7 713
Utbytte	4	100 000 000	50 000 000
Konserngjeld	4	150 222 537	222 537
Sum kortsiktig gjeld		250 262 052	50 230 250
Sum gjeld		250 262 052	50 230 250
Sum egenkapital og gjeld		1 541 849 592	1 341 849 592

Oslo, 15.04.2024

Styret i Interwell Holding 1 AS

DocuSigned by:

CBA188E75A0FA77
Gustav Martinsen
styreleder

DocuSigned by:

00E728F058041C0
Sven Henrik Andresen
styremedlem



DocuSign Envelope ID: 13CEA80E-4BF9-47AB-BEE7-CFE842AE04A3

Interwell Holding 1 AS Kontantstrømanalyse

	2023	2022
LIKVIDER TILFØRT/BRUKT PÅ VIRKSOMHETEN:		
Årets resultat før skatt	249 968 198	50 263 263
-Resultatandel datterselskap	-250 000 000	-50 000 000
+ Ordinære avskrivninger	0	0
- betalt skatt	0	0
= Tilført fra årets virksomhet	-31 802	263 263
Tilført fra årets virksomhet	-31 802	263 263
- Økning / + reduksjon i varelager	0	0
- Økning / + reduksjon i kundefordringer	0	0
+ Økning / - reduksjon i leverandørgjeld	0	-193 977
+/- Endringer i andre tidsavgrensingsposter	0	-107 463
Netto likviditetsendring fra virksomheten	-31 802	-38 177
LIKVIDER TILFØRT/BRUKT PÅ INVESTERINGER		
- Investeringer i varige driftsmidler	0	0
+ Salg av varige driftsmidler (salgssum)	0	0
+ Mottatt utbytte fra datterselskap	50 000 000	800 000 000
+/- Netto endring kassekreditt konsernkonto	31 802	7 713
Netto likviditetsendring fra investeringer	50 031 802	800 007 713
LIKVIDER TILFØRT / BRUKT PÅ FINANSIERING		
- Avgitt lån til foretak i samme konsern	0	0
+ Kapitalinnskudd stiftelse	0	0
- Utbetalt utbytte / konsernbidrag	-50 000 000	-800 000 000
Netto likviditetsendring fra finansiering	-50 000 000	-800 000 000
Netto endring i likvider gjennom året	0	-30 463
+Likvidetsbeholdning 31.12 forrige år	0	30 463
LIKVIDITETSBEHOLDNING 31.12	0	0



Regnskapsprinsipper

Årsregnskapet er satt opp i samsvar med regnskapsloven og god regnskapskikk

Hovedregel for vurdering og klassifisering av eiendeler og gjeld

Eiendeler bestemt til varig eie eller bruk er klassifisert som anleggsmidler. Andre eiendeler er klassifisert som omløpsmidler. Fordringer som skal tilbakebetales innen et år er klassifisert som omløpsmidler. Ved klassifisering av kortsiktig og langsiktig gjeld er tilsvarende kriterier lagt til grunn.

Anleggsmidler vurderes til anskaffelseskost, men nedskrives til virkelig verdi når verdifallet forventes ikke å være forbigående. Anleggsmidler med begrenset økonomisk levetid avskrives planmessig.

Omløpsmidler vurderes til laveste av anskaffelseskost og virkelig verdi. Kortsiktig gjeld balanseføres til nominelt mottatt beløp på etableringstidspunktet. Kortsiktig gjeld oppskrives ikke til virkelig verdi som følge av renteendring.

Enkelte poster er vurdert etter andre prinsipper og redegjøres for nedenfor.

Bankinnskudd, kontanter o.l

Bankinnskudd, kontanter o.l. inkluderer kontanter, bankinnskudd og andre betalingsmidler med forfallsdato som er kortere enn tre måneder fra anskaffelse.

Skatt

Skattekostnad består av betalbar skatt og endring i utsatt skatt. Utsatt skatt/skattefordel er beregnet på alle forskjeller mellom regnskapsmessig og skattemessig verdi på eiendeler og gjeld. Utsatt skatt er beregnet med 22% på grunnlag av de midlertidige forskjeller som eksisterer mellom regnskapsmessige og skattemessige verdier, samt skattemessig underskudd til fremføring ved utgangen av regnskapsåret. Netto utsatt skattefordel balanseføres i den grad det er sannsynlig at denne kan bli utnyttet.

Betalbar skatt og utsatt skatt er regnskapsført direkte mot egenkapitalen i den grad skattepostene relaterer seg til poster ført direkte mot egenkapitalen.

Investeringer i datterselskap

Datterselskap vurderes etter kostmetoden i selskapsregnskapet. Investeringen er vurdert til anskaffelseskostnad for aksjene med mindre nedskrivning har vært nødvendig. Det er foretatt nedskrivning til virkelig verdi når det har vært hendelser som ikke kan forventes å være forbigående, og det må anses nødvendig etter god regnskapskikk. Nedskrivninger er reversert når grunnlaget for nedskrivning ikke lenger er tilstede.

Utbytte, konsernbidrag og andre utdelinger fra datterselskap er inntektsført i samme år det er avsatt i givers regnskap. Overstiger utbytte eller konsernbidraget andelen av opptjent resultat etter anskaffelsestidspunktet, representerer den overskytende del tilbakebetaling av investert kapital, og utdelingene er fratrukket investeringens verdi i balansen.

Kontantstrømpoppstilling

Kontantstrømpoppstillingen er utarbeidet etter den indirekte metode. Kontanter og kontantekvivalenter omfatter kontanter, bankinnskudd og andre kortsiktige, likvide plasseringer.



DocuSign Envelope ID: 13CEA80E-4BF9-47AB-BEE7-CFE842AE04A3

Interwell Holding 1 AS

Noter til årsregnskapet 2023

Note 1 Lønnskostnader, antall ansatte, godtgjørelser, lån til ansatte m.v.

Selskapet har ingen ansatte. Det er i 2023 ikke utbetalt godtgjørelse til styret. Selskapet er ikke pliktig til å ha tjenestepensjonsordning etter lov om obligatorisk tjenestepensjon.

Det er ikke gitt lån/sikkerhetsstillelse til styrets leder eller andre nærstående parter.

Kostnadsført godtgjørelse til revisor (inkl mva)	2023	2022
Revisjon	23 375	41 129
Andre tjenester	-	26 719
Sum godtgjørelse til revisor	23 375	67 848

Note 2 Investeringer i aksjer og andeler

Datterselskaper	Forr. kontor	Eier Andel	Årets resultat	Bokført egenkapital	Balanseført verdi
Konsernet Interwell AS	Oslo	100 %	524 009 091	1 816 586 568	1 291 797 617
Total aksjer					1 291 797 617

Selskapet mottok kr 250.000.000 i utbytte fra Interwell AS i 2023 og kr 50.000.000 i 2022.

Note 3 - Skatt

Årets skattekostnad fremkommer slik:

Betalbar skatt på årets resultat	-	-
Endring utsatt skattefordel	-	57 918
Skattekostnad på ordinært resultat	-	57 918

Betalbar skatt i årets skattekostnad fremkommer slik:

Ordinært resultat før skattekostnad	249 968 198	50 263 263
Permanente forskjeller	-250 000 000	-50 000 000
Endring i midlertidige resultatforskjeller		
Grunnlag for betalbar skatt årets resultat	-31 802	263 263

Benyttet tidligere års underskudd til fremføring	-	-263 263
Overført til underskudd til fremføring	31 802	-
Grunnlag betalbar skatt	-	-

Beregnet betalbar skatt	22 %	22 %
Skattesats		

Spesifikasjon av skatteeffekten av midlertidige forskjeller og underskudd til framføring:

	2023	2022
Underskudd til fremføring	-268 035	-236 250
Grunnlag beregning utsatt skatt	-268 035	-236 250
Beregnet utsatt skattefordel	-58 968	-51 975
Ikke balanseført utsatt skattefordel	6 993	0
Netto utsatt fordel(-)/forpliktelse(+) i balansen	-51 975	-51 975

Utsatt skattefordel er bokført basert på forventning om skattepliktig inntekt i fremtidige perioder. På grunn av usikkerhet rundt dette har en i 2023 valgt å fryse skattefordelen og ikke ta den ytterligere opp.



DocuSign Envelope ID: 13CEA80E-4BF9-47AB-BEE7-CFE842AE04A3

Interwell Holding 1 AS

Noter til årsregnskapet 2023

Note 4 - Nærtstående parter

Transaksjoner og mellomværende med nærtstående parter

	2023	2022
Fordring		
Kortsiktig fordring på Interwell AS	250 000 000	50 000 000
Sum mellomværende	250 000 000	50 000 000

	2022	2022
Gjeld		
Konsernkonto Interwell AS	39 515	7 713
Utbytte	100 000 000	50 000 000
Kortsiktig gjeld til Interwell AS	192 537	192 537
Kortsiktig gjeld til Interwell Holding 2 AS	150 030 000	30 000
Sum mellomværende	250 262 052	50 230 250

Note 5 Bankinnskudd

Selskapet har ingen bundne midler

Note 6 - Aksjekapital og aksjonærinformasjon

Aksjekapitalen i Interwell Holding 1 AS består av 10.000.000 aksjer pålydende kr 1. Aksjene er fordelt i A- aksjer og B aksjer. A-aksjer har fortrinnsrett på utbytte.

Aksjonærer	Antall aksjer	Eierandel	Stemmeandel	Aksjeklasse
Interwell Holding 2 AS	9 500 000	95,00 %	95,00 %	A-aksje
Interwell Holding 2 AS	189 904	1,90 %	1,90 %	B-aksje
I Le AS	41 666	0,42 %	0,42 %	B-aksje
Invisible Hand AS	41 666	0,42 %	0,42 %	B-aksje
Orkan Konsult AS	25 000	0,25 %	0,25 %	B-aksje
TOME Invest AS	17 777	0,18 %	0,18 %	B-aksje
Anlera Holding AS	16 666	0,17 %	0,17 %	B-aksje
Brett A. Richard	9 500	0,10 %	0,10 %	B-aksje
David Aitken	12 500	0,13 %	0,13 %	B-aksje
GKE Invest AS	16 666	0,17 %	0,17 %	B-aksje
Joel Richard Appleton	16 666	0,17 %	0,17 %	B-aksje
KRE Invest AS	16 666	0,17 %	0,17 %	B-aksje
M&N Holding AS	16 666	0,17 %	0,17 %	B-aksje
Rune Gimre Invest AS	16 666	0,17 %	0,17 %	B-aksje
Jasa Operations AS	14 553	0,15 %	0,15 %	B-aksje
Åsulv Gundersen	12 500	0,13 %	0,13 %	B-aksje
Fåsetbru & Kildal AS	9 500	0,10 %	0,10 %	B-aksje
Rudlā Invest AS	10 900	0,11 %	0,11 %	B-aksje
Moan Holding AS	10 900	0,11 %	0,11 %	B-aksje
Roif Egil Håland	3 638	0,04 %	0,04 %	B-aksje
Total	10 000 000	100 %	100 %	

Konsernregnskap utarbeides av Ferd AS som har følgende forretningsadresse:
Dronning Mauds gate 10, Oslo



DocuSign Envelope ID: 13CEA80E-4BF9-47AB-BEE7-CFE842AE04A3

Interwell Holding 1 AS

Noter til årsregnskapet 2023

Note 7 Egenkapital

	Aksjekapital	Overkurs	Annen egenkapital	Total egenkapital
Egenkapital pr 01.01.2023	10 000 000	1 281 413 996	205 345	1 291 619 342
Tilleggsutbytte 12.12.2023		-150 000 000		-150 000 000
Avsatt utbytte			-100 000 000	-100 000 000
Årets resultat	-	-	249 968 198	249 968 198
Sum egenkapital 31.12.2023	10 000 000	1 131 413 996	150 173 544	1 281 587 540



Til generalforsamlingen i Interwell Holding 1 AS

Uavhengig revisors beretning

Konklusjon

Vi har revidert årsregnskapet for Interwell Holding 1 AS som består av balanse per 31. desember 2023, resultatregnskap og kontantstrømanalyse for regnskapsåret avsluttet per denne datoen og noter til årsregnskapet, herunder et sammendrag av viktige regnskapsprinsipper.

Etter vår mening oppfyller årsregnskapet gjeldende lovkrav, og gir årsregnskapet et rettviseende bilde av selskapets finansielle stilling per 31. desember 2023, og av dets resultater og kontantstrømmer for regnskapsåret avsluttet per denne datoen i samsvar med regnskapslovens regler og god regnskapsskikk i Norge.

Grunnlag for konklusjonen

Vi har gjennomført revisjonen i samsvar med International Standards on Auditing (ISA-ene). Våre oppgaver og plikter i henhold til disse standardene er beskrevet nedenfor under *Revisors oppgaver og plikter ved revisjonen av årsregnskapet*. Vi er uavhengige av selskapet i samsvar med kravene i relevante lover og forskrifter i Norge og International Code of Ethics for Professional Accountants (inkludert internasjonale uavhengighetsstandarder) utstedt av International Ethics Standards Board for Accountants (IESBA-reglene), og vi har overholdt våre øvrige etiske forpliktelser i samsvar med disse kravene. Innhentet revisjonsbevis er etter vår vurdering tilstrekkelig og hensiktsmessig som grunnlag for vår konklusjon.

Øvrig informasjon

Styret (ledelsen) er ansvarlig for informasjonen i årsberetningen. Øvrig informasjon omfatter informasjon i årsrapporten bortsett fra årsregnskapet og den tilhørende revisjonsberetningen. Vår konklusjon om årsregnskapet ovenfor dekker ikke informasjonen i årsberetningen.

I forbindelse med revisjonen av årsregnskapet er det vår oppgave å lese årsberetningen. Formålet er å vurdere hvorvidt det foreligger vesentlig inkonsistens mellom årsberetningen og årsregnskapet og den kunnskap vi har opparbeidet oss under revisjonen av årsregnskapet, eller hvorvidt informasjon i årsberetningen ellers fremstår som vesentlig feil. Vi har plikt til å rapportere dersom årsberetningen fremstår som vesentlig feil. Vi har ingenting å rapportere i så henseende.

Basert på kunnskapen vi har opparbeidet oss i revisjonen, mener vi at årsberetningen

- er konsistent med årsregnskapet og
- inneholder de opplysninger som skal gis i henhold til gjeldende lovkrav.

Ledelsens ansvar for årsregnskapet

Ledelsen er ansvarlig for å utarbeide årsregnskapet og for at det gir et rettviseende bilde i samsvar med regnskapslovens regler og god regnskapsskikk i Norge. Ledelsen er også ansvarlig for slik internkontroll som den finner nødvendig for å kunne utarbeide et årsregnskap som ikke inneholder vesentlig feilinformasjon, verken som følge av misligheter eller utilsiktede feil.

Ved utarbeidelsen av årsregnskapet må ledelsen ta standpunkt til selskapets evne til fortsatt drift og opplyse om forhold av betydning for fortsatt drift. Forutsetningen om fortsatt drift skal legges til grunn for årsregnskapet så lenge det ikke er sannsynlig at virksomheten vil bli avviklet.

PricewaterhouseCoopers AS, Kanalsletta 8, Postboks 8017, NO-4068 Stavanger

T: 02316, org. no.: 987 009 713 MVA, www.pwc.no

Statsautoriserte revisorer, medlemmer av Den norske Revisorforening og autorisert regnskapførerselskap



Revisors oppgaver og plikter ved revisjonen av årsregnskapet

Vårt mål er å oppnå betryggende sikkerhet for at årsregnskapet som helhet ikke inneholder vesentlig feilinformasjon, verken som følge av misligheter eller utilsiktede feil, og å avgi en revisjonsberetning som inneholder vår konklusjon. Betryggende sikkerhet er en høy grad av sikkerhet, men ingen garanti for at en revisjon utført i samsvar med ISA-ene, alltid vil avdekke vesentlig feilinformasjon. Feilinformasjon kan oppstå som følge av misligheter eller utilsiktede feil. Feilinformasjon er å anse som vesentlig dersom den enkeltvis eller samlet med rimelighet kan forventes å påvirke de økonomiske beslutningene som brukerne foretar på grunnlag av årsregnskapet. For videre beskrivelse av revisors oppgaver og plikter vises det til: <https://revisorforeningen.no/revisionsberetninger>

Stavanger, 15. april 2024
PricewaterhouseCoopers AS

Tom Notland
Statsautorisert revisor