



ÅRSREGNSKAPET FOR REGNSKAPSÅRET 2024 - GENERELL INFORMASJON

Enheten

Organisasjonsnummer: 991 921 990
Organisasjonsform: Aksjeselskap
Foretaksnavn: NØTTERØY TANNHELSE AS
Forretningsadresse: Kjernåsveien 13A
3142 VESTSKOGEN

Regnskapsår

Årsregnskapets periode: 01.01.2024 - 31.12.2024

Konsern

Morselskap i konsern: Nei

Regnskapsregler

Regler for små foretak benyttet: Ja
Benyttet ved utarbeidelsen av årsregnskapet til selskapet: Regnskapslovens alminnelige regler

Årsregnskapet fastsatt av kompetent organ

Bekreftet av representant for selskapet: Axel Hopstock
Dato for fastsettelse av årsregnskapet: 10.02.2025

Grunnlag for avgivelse

År 2024: Årsregnskapet er elektronisk innlevert
År 2023: Tall er hentet fra elektronisk innlevert årsregnskap fra 2024

Det er ikke krav til at årsregnskapet m.v. som sendes til Regnskapsregisteret er undertegnet. Kontrollen på at dette er utført ligger hos revisor/enhetens øverste organ. Sikkerheten ivaretas ved at innsender har rolle/rettighet for innsending av årsregnskapet via Altinn, og ved at det bekreftes at årsregnskapet er fastsatt av kompetent organ.

Brønnøysundregistrene, 25.04.2026



Resultatregnskap

Beløp i: NOK	Note	2024	2023
RESULTATREGNSKAP			
Inntekter			
Salgsinntekt		15 826 051	15 825 416
Annen driftsinntekt		1 451	
Sum inntekter		15 827 502	15 825 416
Kostnader			
Varekostnad		8 796 576	8 496 851
Lønnskostnad	2	3 081 992	2 951 602
Avskrivning av driftsmidler og immaterielle eiendeler	3	367 400	414 000
Annen driftskostnad		2 468 227	2 663 987
Sum kostnader		14 714 196	14 526 439
Driftsresultat		1 113 306	1 298 977
Finansinntekter og finanskostnader			
Annen renteinntekt		41 687	42 499
Sum finansinntekter		41 687	42 499
Annen rentekostnad		77 756	85 785
Sum finanskostnader		77 756	85 785
Netto finans		-36 068	-43 286
Ordinært resultat før skattekostnad		1 077 238	1 255 691
Skattekostnad på resultat	4	239 379	278 168
Ordinært resultat etter skattekostnad		837 859	977 523
Årsresultat	5	837 859	977 523
Årsresultat etter minoritetsinteresser		837 859	977 523
Totalresultat		837 859	977 523
Overføringer og disponeringer			
Ordinært utbytte		700 000	700 000



Resultatregnskap

Beløp i: NOK	Note	2024	2023
Avsatt til annen egenkapital		137 859	277 523
Sum overføringer og disponeringer		837 859	977 523



Balanse

Beløp i: NOK	Note	2024	2023
BALANSE - EIENDELER			
Anleggsmidler			
Immaterielle eiendeler			
Utsatt skattefordel	4	5 079	21 561
Sum immaterielle eiendeler		5 079	21 561
Varige driftsmidler			
Tomter, bygninger o.a. fast eiendom	3	1 209 662	1 496 262
Maskiner og anlegg	3		
Skip og flytende installasjoner	3		
Driftsløsøre, inventar o.a. utstyr	3	967 856	651 450
Sum varige driftsmidler	3	2 177 518	2 147 712
Sum anleggsmidler		2 182 597	2 169 273
Omløpsmidler			
Varer			
Sum varer		354 548	407 685
Fordringer			
Andre kortsiktige fordringer		318 369	351 005
Sum fordringer		318 369	351 005
Bankinnskudd, kontanter og lignende			
Bankinnskudd, kontanter o.l.		2 747 619	2 899 366
Sum bankinnskudd, kontanter og lignende		2 747 619	2 899 366
Sum omløpsmidler		3 420 537	3 658 055
SUM EIENDELER		5 603 134	5 827 328

BALANSE - EGENKAPITAL OG GJELD

Egenkapital

Innskutt egenkapital



Balanse

Beløp i: NOK	Note	2024	2023
Aksjekapital	5, 6	30 000	30 000
Beholdning av egne aksjer	5, 6		
Overkurs	5	4 000	4 000
Annen innskutt egenkapital	5		
Sum innskutt egenkapital		34 000	34 000
Opptjent egenkapital			
Fond for vurderingsforskjeller	5		
Annen egenkapital	5	2 526 743	2 388 884
Udekket tap	5		
Sum opptjent egenkapital		2 526 743	2 388 884
Sum egenkapital	5	2 560 743	2 422 884
Gjeld			
Langsiktig gjeld			
Utsatt skatt	4		
Annen langsiktig gjeld			
Gjeld til kredittinstitusjoner		900 000	1 260 000
Sum annen langsiktig gjeld		900 000	1 260 000
Sum langsiktig gjeld		900 000	1 260 000
Kortsiktig gjeld			
Leverandørgjeld		726 929	718 531
Betalbar skatt	4	222 897	267 858
Skyldig offentlige avgifter		154 151	134 252
Utbytte		700 000	700 000
Annen kortsiktig gjeld		338 414	323 804
Sum kortsiktig gjeld		2 142 391	2 144 444
Sum gjeld		3 042 391	3 404 444
SUM EGENKAPITAL OG GJELD		5 603 134	5 827 328



Brønnøysundregistrene

ÅRSREGNSKAP FOR REGNSKAPSÅRET 2024 - GENERELL INFORMASJON

Journalnummer: 2025 308225

Enheten

Organisasjonsnummer: 991 921 990
Organisasjonsform: Aksjeselskap
Foretaksnavn: NØTTERØY TANNHELSE AS
Forretningsadresse: Kjernåsveien 13A
3142 VESTSKOGEN

Regnskapsår

Årsregnskapets periode: 01.01.2024 - 31.12.2024

Konsern

Morselskap i konsern: Nei

Regnskapsregler

Regler for små foretak benyttet: Ja
Benyttet ved utarbeidelsen av
årsregnskapet til selskapet: Regnskapslovens alminnelige regler

Årsregnskapet fastsatt av kompetent organ

Bekreftet av representant for selskapet: Axel Hopstock
Dato for fastsettelse av årsregnskapet: 10.02.2025

Revisjon

Ekstern autorisert regnskapsfører har i løpet av regnskapsåret bistått ved den løpende regnskapsføringen eller utført andre tjenester for selskapet enn å utarbeide årsregnskapet: Ja

Grunnlag for avgivelse

År 2024: Årsregnskap er elektronisk innlevert.
År 2023: Tall er hentet fra elektronisk innlevert årsregnskap fra 2024.

Det er ikke krav til at årsregnskapet m.v. som sendes til Regnskapsregisteret er undertegnet. Kontrollen på at dette er utført ligger hos revisor/enhetens øverste organ. Sikkerheten ivaretas ved at innsender har rolle/rettighet for innsending av årsregnskapet via Altinn, og ved at det bekreftes at årsregnskapet er fastsatt av kompetent organ.

Brønnøysundregistrene, 13.02.2025



Organisasjonsnr: 991 921 990
NØTTERØY TANNHELSE AS

RESULTATREGNSKAP

Beløp i: NOK	Note	2024	2023
RESULTATREGNSKAP			
Inntekter			
Salgsinntekt		15 826 051	15 825 416
Annen driftsinntekt		1 451	
Sum inntekter		15 827 502	15 825 416
Kostnader			
Varekostnad		8 796 576	8 496 851
Lønnskostnad	2	3 081 992	2 951 602
Avskrivning av driftsmidler og immaterielle eiendeler	3	367 400	414 000
Annen driftskostnad		2 468 227	2 663 987
Sum kostnader		14 714 196	14 526 439
Driftsresultat		1 113 306	1 298 977
Finansinntekter og finanskostnader			
Annen renteinntekt		41 687	42 499
Sum finansinntekter		41 687	42 499
Annen rentekostnad		77 756	85 785
Sum finanskostnader		77 756	85 785
Netto finans		-36 068	-43 286
Ordinært resultat før skattekostnad		1 077 238	1 255 691
Skattekostnad på resultat	4	239 379	278 168
Ordinært resultat etter skattekostnad		837 859	977 523
Årsresultat	5	837 859	977 523
Årsresultat etter minoritetsinteresser		837 859	977 523
Totalresultat		837 859	977 523
Overføringer og disponeringer			
Ordinært utbytte		700 000	700 000
Avsatt til annen egenkapital		137 859	277 523
Sum overføringer og disponeringer		837 859	977 523



Organisasjonsnr: 991 921 990
NØTTERØY TANNHELSE AS

BALANSE

Beløp i: NOK	Note	2024	2023
--------------	------	------	------

BALANSE - EIENDELER

Anleggsmidler

Immaterielle eiendeler

Utsatt skattefordel	4	5 079	21 561
Sum immaterielle eiendeler		5 079	21 561

Varige driftsmidler

Tomter, bygninger o.a.

fast eiendom	3	1 209 662	1 496 262
--------------	---	-----------	-----------

Maskiner og anlegg

Skip og flytende	3		
------------------	---	--	--

installasjoner	3		
----------------	---	--	--

Driftsløsøre, inventar o.

a. utstyr	3	967 856	651 450
-----------	---	---------	---------

Sum varige driftsmidler	3	2 177 518	2 147 712
--------------------------------	----------	------------------	------------------

Sum anleggsmidler		2 182 597	2 169 273
--------------------------	--	------------------	------------------

Omløpsmidler

Varer

Sum varer		354 548	407 685
------------------	--	----------------	----------------

Fordringer

Andre kortsiktige

fordringer		318 369	351 005
------------	--	---------	---------

Sum fordringer		318 369	351 005
-----------------------	--	----------------	----------------

Bankinnskudd, kontanter og lignende

Bankinnskudd, kontanter o.

l.		2 747 619	2 899 366
----	--	-----------	-----------

Sum bankinnskudd,		2 747 619	2 899 366
--------------------------	--	------------------	------------------

kontanter og lignende		2 747 619	2 899 366
------------------------------	--	------------------	------------------

Sum omløpsmidler		3 420 537	3 658 055
-------------------------	--	------------------	------------------

SUM EIENDELER		5 603 134	5 827 328
----------------------	--	------------------	------------------

BALANSE - EGENKAPITAL OG GJELD

Egenkapital

Innskutt egenkapital

Aksjekapital	5, 6	30 000	30 000
--------------	------	--------	--------

Beholdning av egne aksjer	5, 6		
---------------------------	------	--	--

Overkurs	5	4 000	4 000
----------	---	-------	-------

Annen innskutt egenkapital	5		
----------------------------	---	--	--

Sum innskutt egenkapital		34 000	34 000
---------------------------------	--	---------------	---------------



Opptjent egenkapital			
Fond for			
vurderingsforskjeller	5		
Annen egenkapital	5	2 526 743	2 388 884
Udekket tap	5		
Sum opptjent egenkapital		2 526 743	2 388 884
Sum egenkapital	5	2 560 743	2 422 884
Gjeld			
Langsiktig gjeld			
Utsatt skatt	4		
Annen langsiktig gjeld			
Gjeld til			
kredittinstitusjoner		900 000	1 260 000
Sum annen langsiktig gjeld		900 000	1 260 000
Sum langsiktig gjeld		900 000	1 260 000
Kortsiktig gjeld			
Leverandørgjeld		726 929	718 531
Betalbar skatt	4	222 897	267 858
Skyldig offentlige avgifter		154 151	134 252
Utbytte		700 000	700 000
Annen kortsiktig gjeld		338 414	323 804
Sum kortsiktig gjeld		2 142 391	2 144 444
Sum gjeld		3 042 391	3 404 444
SUM EGENKAPITAL OG GJELD		5 603 134	5 827 328



Organisasjonsnr: 991 921 990
NØTTERØY TANNHELSE AS

NOTEOPPLYSNINGER - SELSKAP - alle poster oppgitt i hele tall

Note
2

Antall årsverk i regnskapsåret
5.00

Sum Beløp

Balanseført verdi 31.12. Varige driftsmidler Immaterielle eiend.

Konsernregnskap

Morselskapet sitt navn

Forretningskontor for morselskapet

Begrunnelse for at datterselskap er utelatt fra konsolideringen

Samlet beløp - tilknyttet selskap Årets Fjorårets

Samlet beløp - foretak i samme konsern Årets Fjorårets

Samlet beløp - foretak i samme konsern Årets Fjorårets

Samlet beløp - felles kontrollert virksomhet Årets Fjorårets

Pantstillelse Beløp

Beholdning av egne aksjer Antall Pålydende Andel av aksjek.



ÅSVANG & CO
STATSAUTORISERTE
REVISORER

Til generalforsamlingen i Nøtterøy Tannhelse AS

Uavhengig revisors beretning

Konklusjon

Vi har revidert årsregnskapet for Nøtterøy Tannhelse AS som viser et overskudd på kr 837 859. Årsregnskapet består av balanse per 31. desember 2024, resultatregnskap for regnskapsåret avsluttet per denne datoen og noter til årsregnskapet, herunder et sammendrag av viktige regnskapsprinsipper.

Etter vår mening

- oppfyller årsregnskapet gjeldende lovkrav, og
- gir årsregnskapet et rettviseende bilde av selskapets finansielle stilling per 31. desember 2024 og av dets resultater for regnskapsåret avsluttet per denne datoen i samsvar med regnskapslovens regler og god regnskapsskikk i Norge.

Grunnlag for konklusjonen

Vi har gjennomført revisjonen i samsvar med International Standards on Auditing (ISA-ene). Våre oppgaver og plikter i henhold til disse standardene er beskrevet nedenfor under "Revisors oppgaver og plikter ved revisjonen av årsregnskapet". Vi er uavhengige av selskapet i samsvar med kravene i relevante lover og forskrifter i Norge og International Code of Ethics for Professional Accountants (inkludert internasjonale uavhengighetsstandarder) utstedt av International Ethics Standards Board for Accountants (IESBA-reglene), og vi har overholdt våre øvrige etiske forpliktelser i samsvar med disse kravene. Innhentet revisjonsbevis er etter vår vurdering tilstrekkelig og hensiktsmessig som grunnlag for vår konklusjon.

Ledelsens ansvar for årsregnskapet

Styret og daglig leder (ledelsen) er ansvarlige for å utarbeide årsregnskapet og for at det gir et rettviseende bilde i samsvar med regnskapslovens regler og god regnskapsskikk i Norge. Ledelsen er også ansvarlig for slik intern kontroll som den finner nødvendig for å kunne utarbeide et årsregnskap som ikke inneholder vesentlig feilinformasjon, verken som følge av misligheter eller utilsiktede feil.

Ved utarbeidelsen av årsregnskapet må ledelsen ta standpunkt til selskapets evne til fortsatt drift og opplyse om forhold av betydning for fortsatt drift. Forutsetningen om fortsatt drift skal legges til grunn for årsregnskapet så lenge det ikke er sannsynlig at virksomheten vil bli avvirket.

Revisors oppgaver og plikter ved revisjonen av årsregnskapet

Vårt mål er å oppnå betryggende sikkerhet for at årsregnskapet som helhet ikke inneholder vesentlig feilinformasjon, verken som følge av misligheter eller utilsiktede feil, og å avgi en revisjonsberetning som inneholder vår konklusjon. Betryggende sikkerhet er en høy grad av sikkerhet, men ingen garanti for at en revisjon utført i samsvar med ISA-ene, alltid vil avdekke vesentlig feilinformasjon.

Adresse
Revisjonsfirmaet Åsvang & Co AS
Kilengaten 1
3117 Tønsberg

Telefon
33 30 00 80
E-post
revisjonsfirmaet@asvang.no

Foretaksnummer
987 679 026 MVA
Hjemmeside
www.aasvang.no

Medlemmer av
[Den norske Revisorforening](#)

side 1 av 2



Feilinformasjon kan oppstå som følge av misligheter eller utilsiktede feil. Feilinformasjon er å anse som vesentlig dersom den enkeltvis eller samlet med rimelighet kan forventes å påvirke de økonomiske beslutningene som brukerne foretar på grunnlag av årsregnskapet.

For videre beskrivelse av revisors oppgaver og plikter vises det til:
<https://revisorforeningen.no/revisjonsberetninger>

Tønsberg, 11.02.2025
Revisjonsfirmaet Åsvang & Co AS

Birger Hanto
statsautorisert revisor
(elektronisk signert)



Årsregnskap 2024

Nøtterøy Tannhelse AS

Resultatregnskap
Balanse
Noter til regnskapet



Org.nr.: 991 921 990

	BankID Signing Axel Hopstock 2025-02-10
	BankID Signing Øystein Rønningen 2025-02-10
	BankID Signing Anne Lene Markegård Aronsen 2025-02-10
	BankID Signing Gerd Tora Kristoffersen 2025-02-10
	BankID Signing Martin Markegård Aronsen 2025-02-10



RESULTATREGNSKAP

NØTTERØY TANNHELSE AS

DRIFTSINNEKTER OG DRIFTSKOSTNADER	Note	2024	
Salgsinntekt		15 826 051	15 825 416
Annen driftsinntekt		1 451	0
Sum driftsinntekter		15 827 502	15 825 416
Varekostnad		8 796 576	8 496 851
Lønnskostnad	2	3 081 992	2 951 602
Avskrivning av driftsmidler og immaterielle eiendeler	3	367 400	414 000
Annen driftskostnad		2 468 227	2 663 987
Sum driftskostnader		14 714 196	14 526 439
Driftsresultat		1 113 306	1 298 977
FINANSINNEKTER OG FINANSKOSTNADER			
Annen renteinntekt		41 687	42 499
Annen rentekostnad		77 756	85 785
Resultat av finansposter		-36 068	-43 286
Resultat før skattekostnad		1 077 238	1 255 691
Skattekostnad på resultat	4	239 379	278 168
Resultat		837 859	977 523
Årsresultat	5	837 859	977 523
OVERFØRINGER			
Avsatt til utbytte		700 000	700 000
Avsatt til annen egenkapital		137 859	277 523
Sum overføringer		837 859	977 523

BankID Signing
Axel Hopstock
2025-02-10

BankID Signing
Øystein Rønningen
2025-02-10

BankID Signing
Anne Lene Markegård Aronsen
2025-02-10


BankID Signing
Gerd Tora Kristoffersen
2025-02-10


BankID Signing
Martin Markegård Aronsen
2025-02-10





BALANSE			
NØTTERØY TANNHELSE AS			
EIENDELER	Note	2024	
ANLEGGSMIDLER			
IMMATERIELLE EIENDELER			
Utsatt skattefordel	4	5 079	21 561
Sum immaterielle eiendeler		5 079	21 561
VARIGE DRIFTSMIDLER			
Tomter, bygninger o.a. fast eiendom	3	1 209 662	1 496 262
Driftsløsøre, inventar o.a. utstyr	3	967 856	651 450
Sum varige driftsmidler	3	2 177 518	2 147 712
Sum anleggsmidler		2 182 597	2 169 273
OMLØPSMIDLER			
Lager av varer og annen beholdning		354 548	407 685
FORDRINGER			
Andre kortsiktige fordringer		318 369	351 005
Sum fordringer		318 369	351 005
Bankinnskudd, kontanter o.l.		2 747 619	2 899 366
Sum omløpsmidler		3 420 537	3 658 055
Sum eiendeler		5 603 134	5 827 328

 BankID Signing
Axel Hopstock
2025-02-10

 BankID Signing
Øystein Rønningen
2025-02-10

 BankID Signing
Anne Lene Markegård Aronsen
2025-02-10


 BankID Signing
Gerd Tora Kristoffersen
2025-02-10


 BankID Signing
Martin Markegård Aronsen
2025-02-10





BALANSE			
NØTTERØY TANNHELSE AS			
	Note	2024	
EGENKAPITAL OG GJELD			
EGENKAPITAL			
INNSKUTT EGENKAPITAL			
Aksjekapital	5, 6	30 000	30 000
Overkurs	5	4 000	4 000
Sum innskutt egenkapital		34 000	34 000
OPPTJENT EGENKAPITAL			
Annen egenkapital	5	2 526 743	2 388 884
Sum opptjent egenkapital		2 526 743	2 388 884
Sum egenkapital	5	2 560 743	2 422 884
GJELD			
ANNEN LANGSIKTIG GJELD			
Gjeld til kredittinstitusjoner		900 000	1 260 000
Sum annen langsiktig gjeld		900 000	1 260 000
KORTSIKTIG GJELD			
Leverandørgjeld		726 929	718 531
Betalbar skatt	4	222 897	267 858
Skyldig offentlige avgifter		154 151	134 252
Utbytte		700 000	700 000
Annen kortsiktig gjeld		338 414	323 804
Sum kortsiktig gjeld		2 142 391	2 144 444
Sum gjeld		3 042 391	3 404 444
Sum egenkapital og gjeld		5 603 134	5 827 328

 BankID Signing
Axel Hopstock
2025-02-10

 BankID Signing
Øystein Rønningen
2025-02-10

 BankID Signing
Anne Lene Markegård Aronsen
2025-02-10

 BankID Signing
Gerd Tora Kristoffersen
2025-02-10

 BankID Signing
Martin Markegård Aronsen
2025-02-10

Nøtterøy, 10.02.2025
Styret i Nøtterøy Tannhelse AS

Axel Hopstock
Styreleder/daglig leder

Gerd Tora Kristoffersen
Styremedlem

Anne Lene Markegård Aronsen
Styremedlem

Martin Markegård Aronsen
Styremedlem

Øystein Rønningen
Styremedlem



NOTER TIL ÅRSREGNSKAPET 2024

Note 1 Regnskapsprinsipper

Årsregnskapet er satt opp i samsvar med regnskapsloven og NRS 8 - God regnskapskikk for små foretak.

DRIFTSINNTEKTER

Inntektsføring ved salg av varer skjer på leveringstidspunktet. Tjenester inntektsføres etter hvert som de leveres.

SKATT

Skattekostnaden i resultatregnskapet omfatter både periodens betalbare skatt og endring i utsatt skatt. Utsatt skatt er beregnet med 22% på grunnlag av de midlertidige forskjeller som eksisterer mellom regnskapsmessige og skattemessige verdier, samt ligningsmessig underskudd til fremføring ved utgangen av regnskapsåret. Skatteøkende og skattereduserende midlertidige forskjeller som reverserer eller kan reverseres i samme periode er utlignet og nettoført.

KLASSIFISERING OG VURDERING AV ANLEGGSMIDLER

Anleggsmidler omfatter eiendeler bestemt til varig eie og bruk. Anleggsmidler er vurdert til anskaffelseskost. Varige driftsmidler balanseføres og avskrives over driftsmidlets økonomiske levetid. Varige driftsmidler nedskrives til gjenvinnbart beløp ved verdifall som forventes ikke å være forbigående. Gjenvinnbart beløp er det høyeste av netto salgsverdi og verdi i bruk. Verdi i bruk er nåverdi av fremtidige kontantstrømmer knyttet til eiendelen. Nedskrivningen reverseres når grunnlaget for nedskrivningen ikke lenger er til stede.

KLASSIFISERING OG VURDERING AV OMLØPSMIDLER

Omløpsmidler og kortsiktig gjeld omfatter normalt poster som forfaller til betaling innen ett år etter balansedagen, samt poster som knytter seg til varekretsløpet. Omløpsmidler vurderes til laveste verdi av anskaffelseskost og virkelig verdi.

VARER

Varer er vurdert til det laveste av anskaffelseskost og netto salgsverdi.

FORDRINGER

Kundefordringer og andre fordringer oppføres til pålydende etter fradrag for avsetning til forventet tap. Avsetning til tap gjøres på grunnlag av en individuell vurdering av de enkelte fordringene.



BankID Signing
Axel Hopstock
2025-02-10



BankID Signing
Øystein Rønningen
2025-02-10



BankID Signing
Anne Lene Markegård Aronsen
2025-02-10



BankID Signing
Gerd Tora Kristoffersen
2025-02-10



BankID Signing
Martin Markegård Aronsen
2025-02-10





NOTER TIL ÅRSREGNSKAPET 2024


Note 2 Lønnskostnader og ytelser, godtgjørelser til daglig leder, styret og revisor


Selskapet har i 2024 sysselsatt 5 årsverk.

 BankID Signing
Axel Hopstock
2025-02-10

 BankID Signing
Øystein Rønningen
2025-02-10

 BankID Signing
Anne Lene Markegård Aronsen
2025-02-10

 BankID Signing
Gerd Tora Kristoffersen
2025-02-10

 BankID Signing
Martin Markegård Aronsen
2025-02-10

Note 3 Anleggsmidler

	Driftsløsøre, inventar ol.	Sum
Anskaffelseskost pr. 01.01.24	6 510 672	6 510 672
+ Tilgang kjøpte driftsmidler	397 206	397 206
= Anskaffelseskost 31.12.24	6 907 879	6 907 879
Akkumulerte avskrivninger 31.12.24	4 730 361	4 730 361
= Bokført verdi 31.12.24	2 177 518	2 177 518
Årets ordinære avskrivninger	367 400	367 400
Økonomisk levetid	5-15 år	



NOTER TIL ÅRSREGNSKAPET 2024

BankID Signing
Axel Hopstock
2025-02-10

BankID Signing
Øystein Rønningen
2025-02-10

BankID Signing
Anne Lene Markegård Aronsen
2025-02-10

BankID Signing
Gerd Tora Kristoffersen
2025-02-10

BankID Signing
Martin Markegård Aronsen
2025-02-10

Note 4 Skatt

Årets skattekostnad	2024	
Resultatført skatt på ordinært resultat:		
Betalbar skatt	222 897	267 858
Endring i utsatt skatt	16 482	10 310
Skattekostnad ordinært resultat	239 379	278 168
Skattepliktig inntekt:		
Resultat før skatt	1 077 238	1 255 691
Permanente forskjeller	10 849	8 710
Endring i midlertidige forskjeller	-74 918	-46 864
Skattepliktig inntekt	1 013 169	1 217 537
Betalbar skatt i balansen:		
Betalbar skatt på årets resultat	222 897	267 858
Sum betalbar skatt i balansen	222 897	267 858

Skatteeffekten av midlertidige forskjeller som har gitt opphav til utsatt skatt og utsatte skattefordeler, spesifisert på typer av midlertidige forskjeller

	2024	2023	Endring
Varige driftsmidler	-23 084	-98 003	-74 918
Sum	-23 084	-98 003	-74 918
Grunnlag for utsatt skattefordel	-23 084	-98 003	-74 918
Utsatt skattefordel (22 %)	-5 079	-21 561	-16 482

Note 5 Egenkapital

	Aksjekapital	Overkurs	Annen egenkapital	Sum egenkapital
Pr. 31.12.2023	30 000	4 000	2 388 884	2 422 884
Pr 01.01.2024	30 000	4 000	2 388 884	2 422 884
Årets resultat			837 859	837 859
Utbytte			-700 000	-700 000
Pr. 31.12.2024	30 000	4 000	2 526 743	2 560 743



NOTER TIL ÅRSREGNSKAPET 2024

 BankID Signing
Axel Hopstock
2025-02-10

 BankID Signing
Øystein Rønningen
2025-02-10

 BankID Signing
Anne Lene Markegård Aronsen
2025-02-10

 BankID Signing
Gerd Tora Kristoffersen
2025-02-10

 BankID Signing
Martin Markegård Aronsen
2025-02-10

Note 6 Aksjonærer

AKSJEKAPITALEN I NØTTERØY TANNHELSE AS PR. 31.12 BESTÅR AV:

	Antall	Pålydende	Bokført
Ordinære aksjer	500	60,00	30 000
Sum	500		30 000

EIERSTRUKTUR

De største aksjonærene i % pr. 31.12 var:

	Ordinære	Eierandel	Stemmeandel
Tansel AS	249	49,80	49,80
Galskli Invest AS	125	25,00	25,00
Axel Hopstock	75	15,00	15,00
Via2 AS	51	10,20	10,20
Totalt antall aksjer	500	100,00	100,00

AKSJER EIET AV MEDLEMMER I STYRET OG DAGLIG LEDER:

Navn	Verv	Eid gjennom	Ordinære	Eierandel
Axel Hopstock	Styreleder/daglig leder	Via2 AS	126	25
Totalt antall aksjer			126	25