



ÅRSREGNSKAPET FOR REGNSKAPSÅRET 2022 - GENERELL INFORMASJON

Enheten

Organisasjonsnummer: 983 454 569
Organisasjonsform: Aksjeselskap
Foretaksnavn: BYGG 1 PRODUKTER AS
Forretningsadresse: Industrivegen 32
6155 ØRSTA

Regnskapsår

Årsregnskapets periode: 01.01.2022 - 31.12.2022

Konsern

Morselskap i konsern: Nei

Regnskapsregler

Regler for små foretak benyttet: Ja
Benyttet ved utarbeidelsen av årsregnskapet til selskapet: Regnskapslovens alminnelige regler

Årsregnskapet fastsatt av kompetent organ

Bekreftet av representant for selskapet: Jan Runar Holsvik
Dato for fastsettelse av årsregnskapet: 18.04.2023

Grunnlag for avgivelse

År 2022: Årsregnskapet er elektronisk innlevert
År 2021: Tall er hentet fra elektronisk innlevert årsregnskap fra 2022

Det er ikke krav til at årsregnskapet m.v. som sendes til Regnskapsregisteret er undertegnet. Kontrollen på at dette er utført ligger hos revisor/enhetens øverste organ. Sikkerheten ivaretas ved at innsender har rolle/rettighet for innsending av årsregnskapet via Altinn, og ved at det bekreftes at årsregnskapet er fastsatt av kompetent organ.

Brønnøysundregistrene, 04.07.2024



Resultatregnskap

Beløp i: NOK	Note	2022	2021
RESULTATREKNESKAP			
Inntekter			
Salgsinntekt		295 114 922	240 195 850
Sum inntekter		295 114 922	240 195 850
Kostnader			
Varekostnad		189 040 660	154 334 269
Lønnskostnad	1	30 707 185	25 958 404
Avskrivning av driftsmidler og immaterielle eiendeler	2	946 011	976 137
Annen driftskostnad	1	53 725 138	41 947 951
Sum kostnader		274 418 994	223 216 760
Driftsresultat		20 695 928	16 979 090
Finansinntekter og finanskostnader			
Anna renteinntekt		230 540	15 938
Annen finansinntekt		3 098 977	2 576 467
Sum finansinntekter		3 329 516	2 592 405
Annan rentekostnad		2 120 706	850 225
Annen finanskostnad		2 701 319	1 189 246
Sum finanskostnader		4 822 025	2 039 471
Netto finans		-1 492 509	552 934
Ordinært resultat før skattekostnad		19 203 419	17 532 024
Skattekostnad på resultat	3	4 388 362	3 906 235
Ordinært resultat etter skattekostnad		14 815 057	13 625 789
Årsresultat		14 815 057	13 625 789
Årsresultat etter minoritetsinteresser		14 815 057	13 625 789
Totalresultat		14 815 057	13 625 789
Overføringer og disponeringar			



Resultatregnskap

Beløp i: NOK	Note	2022	2021
Overføringer annen egenkapital		14 815 057	13 625 789
Sum overføringer og disponeringar		14 815 057	13 625 789



Balanse

Beløp i: NOK	Note	2022	2021
BALANSE - EIGEDELAR			
Anleggsmiddel			
Immaterielle egedelar			
Rettigheter o.l.	2		
Utsett skattefordel	3		
Varige driftsmiddel			
Tomter, bygninger o.a. fast eiendom	2, 8	60 663 614	36 850 794
Driftsløsøre, inventar o.a. utstyr	2, 8	994 424	379 830
Sum varige driftsmiddel		61 658 038	37 230 624
Finansielle anleggsmiddel			
Andre langsiktige fordringer	4, 8	46 919	972 765
Sum finansielle anleggsmiddel		46 919	972 765
Sum anleggsmiddel		61 704 957	38 203 389
Omløpsmiddel			
Varer			
Sum varer	5, 8	53 996 042	31 758 552
Krav			
Kundefordringer	4, 8	55 870 427	45 303 652
Andre kortsiktige fordringer	4, 8	562 505	338 839
Sum krav		56 432 933	45 642 491
Bankinnskot, kontantar og liknande			
Bankinnskudd, kontanter o.l. (herav bunde kr 2.361.628)		18 069 380	23 113 716
Sum bankinnskot, kontantar og liknande		18 069 380	23 113 716
Sum omløpsmiddel		128 498 354	100 514 758
SUM EIGEDELAR		190 203 311	138 718 147

BALANSE - EIGENKAPITAL OG GJELD



Balanse

Beløp i: NOK	Note	2022	2021
Eigenkapital			
Innskoten eigenkapital			
Aksjekapital	6	3 252 500	3 252 500
Behaldning av egne aksjar	6	-650 500	-650 500
Overkurs		4 499 605	4 499 605
Sum innskoten eigenkapital		7 101 605	7 101 605
Opptent eigenkapital			
Annen egenkapital		51 059 696	39 751 046
Sum opptent eigenkapital		51 059 696	39 751 046
Sum eigenkapital	7	58 161 301	46 852 651
Gjeld			
Langsiktig gjeld			
Utsett skatt	3	811 022	625 066
Sum avsetjingar for plikter		811 022	625 066
Anna langsiktig gjeld			
Gjeld til kredittinstitusjonar	8	60 780 245	34 719 482
Sum anna langsiktig gjeld		60 780 245	34 719 482
Sum langsiktig gjeld		61 591 267	35 344 548
Kortsiktig gjeld			
Gjeld til kredittinstitusjoner	8		
Leverandørgjeld		45 082 631	36 439 190
Betalbar skatt	3	4 202 406	3 927 241
Skattetrekk og andre trekk		12 602 032	10 702 193
Utbytte	6		
Annen kortsiktig gjeld		8 563 674	5 452 323
Sum kortsiktig gjeld		70 450 743	56 520 948
Sum gjeld		132 042 010	91 865 496
SUM EIGENKAPITAL OG GJELD		190 203 311	138 718 147



Brønnøysundregistrene

ÅRSREGNSKAP FOR REGNSKAPSÅRET 2022 - GENERELL INFORMASJON

Journalnummer: 2023 600636

Enheten

Organisasjonsnummer: 983 454 569
Organisasjonsform: Aksjeselskap
Foretaksnavn: BYGG 1 PRODUKTER AS
Forretningsadresse: Industrivegen 32
6155 ØRSTA

Regnskapsår

Årsregnskapets periode: 01.01.2022 - 31.12.2022

Konsern

Morselskap i konsern: Nei

Regnskapsregler

Regler for små foretak benyttet: Ja
Benyttet ved utarbeidelsen av
årsregnskapet til selskapet: Regnskapslovens alminnelige regler

Årsregnskapet fastsatt av kompetent organ

Bekreftet av representant for selskapet: Jan Runar Holsvik
Dato for fastsettelse av årsregnskapet: 18.04.2023

Grunnlag for avgivelse

År 2022: Årsregnskap er elektronisk innlevert.
År 2021: Tall er hentet fra elektronisk innlevert årsregnskap fra 2022.

Det er ikke krav til at årsregnskapet m.v. som sendes til Regnskapsregisteret er undertegnet. Kontrollen på at dette er utført ligger hos revisor/enhetens øverste organ. Sikkerheten ivaretas ved at innsender har rolle/rettighet for innsending av årsregnskapet via Altinn, og ved at det bekreftes at årsregnskapet er fastsatt av kompetent organ.

Brønnøysundregistrene, 22.07.2023



Organisasjonsnr: 983 454 569
BYGG 1 PRODUKTER AS

RESULTATREGNSKAP

Beløp i: NOK	Note	2022	2021
RESULTATREKNESKAP			
Inntekter			
Salgsinntekt		295 114 922	240 195 850
Sum inntekter		295 114 922	240 195 850
Kostnader			
Varekostnad		189 040 660	154 334 269
Lønnskostnad	1	30 707 185	25 958 404
Avskrivning av driftsmidler og immaterielle eiendeler	2	946 011	976 137
Annen driftskostnad	1	53 725 138	41 947 951
Sum kostnader		274 418 994	223 216 760
Driftsresultat		20 695 928	16 979 090
Finansinntekter og finanskostnader			
Anna renteinntekt		230 540	15 938
Annen finansinntekt		3 098 977	2 576 467
Sum finansinntekter		3 329 516	2 592 405
Annan rentekostnad		2 120 706	850 225
Annen finanskostnad		2 701 319	1 189 246
Sum finanskostnader		4 822 025	2 039 471
Netto finans		-1 492 509	552 934
Ordinært resultat før skattekostnad			
Skattekostnad på resultat	3	4 388 362	3 906 235
Ordinært resultat etter skattekostnad		14 815 057	13 625 789
Årsresultat		14 815 057	13 625 789
Årsresultat etter minoritetsinteresser		14 815 057	13 625 789
Totalresultat		14 815 057	13 625 789
Overføringer og disponeringar			
Overføringer annen egenkapital		14 815 057	13 625 789
Sum overføringer og disponeringar		14 815 057	13 625 789



Organisasjonsnr: 983 454 569
BYGG 1 PRODUKTER AS

BALANSE

Beløp i: NOK	Note	2022	2021
BALANSE - EIGEDELAR			
Anleggsmiddel			
Immaterielle egedelar			
Rettigheter o.l.	2		
Utsett skattefordel	3		
Varige driftsmiddel			
Tomter, bygninger o.a.			
fast eiendom	2, 8	60 663 614	36 850 794
Driftsløsøre, inventar o.			
a. utstyr	2, 8	994 424	379 830
Sum varige driftsmiddel		61 658 038	37 230 624
Finansielle anleggsmiddel			
Andre langsiktige			
fordringer	4, 8	46 919	972 765
Sum finansielle		46 919	972 765
anleggsmiddel			
Sum anleggsmiddel		61 704 957	38 203 389
Omløpsmiddel			
Varer			
Sum varer	5, 8	53 996 042	31 758 552
Krav			
Kundefordringer			
	4, 8	55 870 427	45 303 652
Andre kortsiktige			
fordringer	4, 8	562 505	338 839
Sum krav		56 432 933	45 642 491
Bankinnskot, kontantar og			
liknande			
Bankinnskudd, kontanter o.			
l. (herav bunde kr 2.361.			
628)			
		18 069 380	23 113 716
Sum bankinnskot,		18 069 380	23 113 716
kontantar og liknande			
Sum omløpsmiddel		128 498 354	100 514 758
SUM EIGEDELAR		190 203 311	138 718 147

BALANSE - EIGENKAPITAL OG GJELD

Eigenkapital
Innskoten eigenkapital



Aksjekapital	6	3 252 500	3 252 500
Behaldning av egne aksjar	6	-650 500	-650 500
Overkurs		4 499 605	4 499 605
Sum innskoten egenkapital		7 101 605	7 101 605
Opptent egenkapital			
Annen egenkapital		51 059 696	39 751 046
Sum opptent egenkapital		51 059 696	39 751 046
Sum egenkapital	7	58 161 301	46 852 651
Gjeld			
Langsiktig gjeld			
Utsett skatt	3	811 022	625 066
Sum avsetjingar for plikter		811 022	625 066
Anna langsiktig gjeld			
Gjeld til kredittinstitusjonar	8	60 780 245	34 719 482
Sum anna langsiktig gjeld		60 780 245	34 719 482
Sum langsiktig gjeld		61 591 267	35 344 548
Kortsiktig gjeld			
Gjeld til kredittinstitusjoner	8		
Leverandørgjeld		45 082 631	36 439 190
Betalbar skatt	3	4 202 406	3 927 241
Skattetrekk og andre trekk		12 602 032	10 702 193
Utbytte	6		
Annen kortsiktig gjeld		8 563 674	5 452 323
Sum kortsiktig gjeld		70 450 743	56 520 948
Sum gjeld		132 042 010	91 865 496
SUM EIGENKAPITAL OG GJELD		190 203 311	138 718 147



Organisasjonsnr: 983 454 569
BYGG 1 PRODUKTER AS

NOTEOPPLYSNINGER - SELSKAP - alle poster oppgitt i hele tall

Note

1

Tal på årsverk i regnskapsåret
29.00

Sum Beløp

Balanseført verdi 31.12. Varige driftsmiddel Immaterielle eigned.

Konsernregnskap

Morselskapet sitt navn

Forretningskontor for morselskapet

Grunn til at dotterselskap ikke er tatt med i konsolideringa

Samla beløp - tilknytt selskap Årets Fjorårets

Samla beløp - foretak i samme konsern Årets Fjorårets

Samla beløp - foretak i samme konsern Årets Fjorårets

Samla beløp - felles kontrollert verksemd Årets Fjorårets

Pantstillingar Beløp

Behaldning av egne aksjar Tal på aksjar Pålydande Andel av aksjek.



ÅRSOPPGJØR FOR 2022

**Bygg 1 Produkter AS
6155 Ørsta**

INNHold:

Resultatregnskap
Balanse
Noter
Kontantstrømanalyse
Årsberetning
Revisjonsberetning



BYGG1

ÅRSMELDING 2022 BYGG 1 PRODUKTER AS

Bygg 1 Produkter AS er eit aksjeselskap som har som formål å importere dører og andre byggevarer for vidareasal. Verksemda vert drive frå Industrivegen 32 i Ørsta kommune.

Dagleg leiar og styret stadfestar at føresetnaden for fortsatt drift er til stades. Til grunn er lagt selskapet si økonomiske og finansielle stilling, som må karakteriserast som svært sunn og god.

	2022	2021	2020	2019	2018
Omsetning	295.114.922	240.195.850	195.173.192	157.545.511	133.580.537
Årsresultat etter skatt	14.815.057	13.625.789	5.040.716	908.895	1.092.219
Eigenkapital 31.12	58.161.301	46.852.651	34.526.862	36.856.311	35.947.417

Styret vurderer det slik at oversikta over gir eit rettvisande bilete over utviklinga, resultatet og selskapet si stilling.

Arbeidsmiljøet er svært godt.

Sjukefråværet i selskapet i 2022 var 1,94 %. 57 % av sjukefråværet kan tilskrivas 2 langtidsjukemeldingar. Korona-pandemien: Alle ansatte fikk fortsatt tillit til å vurdere og å halde seg heime/teste seg ved det minste snev av symptom. Vi såg heilt vekk frå maksimalgrensene for korttidsfråvær.

Det er tilsett 31 menn og 1 dame i Bygg1 og styret består av 5 menn. Ved tilsetjingar i framtida vert kvalifikasjonar, og ikkje kjønn, lagt til grunn.

Den største risikoen vi kan sjå er nye, uventa endringar i valutabildet, for å minimere denne risikoen, er Bygg1 aktiv med å sikre sine varekjøp, tidshorisonten på dette er i inntil 1 år.

Ut over dette har selskapet har svært god risiko oversikt og er svært lågt eksponert mot marknad, kredit og likviditetsrisiko.

Vi har miljøgaranti frå Wattn på elektrisiteten dei leverer, der dei garanterar at elektrisiteten dei leverer til oss, i si heilheit kjem frå fornybare energikjelder.

Selskapet tek ansvaret med hensyn til miljø og bærekraft, og vart i 2020 sertifisert som Miljøfyrtårn, og er medlem av Grønt Punkt Norge og Ruteretur.

Avfall blir sortert og samla i container og levert til Volda og Ørsta Reinhaldsverk.


Selskapet ureinar ikkje det ytre miljø. Vi nyttar vannboren varme henta frå Ørsta fjorden til oppvarming/varmevatn for heile anlegget.


Det er teikna styreansvarsforsikring for alle i styret (inkludert daglig leiar) i Bygg1 og vi har implementert Openheitslova.

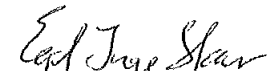
Styret og dagleg leiar er ikkje kjent med andre saker som har betydning for vurdering av årsrekneskapen og årsmeldinga.


Ørsta, 18.04.2023.

I styret for BYGG 1 PRODUKTER AS


Svein Anderssen, styreleiar


Jan Runar Holsvik,
Dagleg leiar og styremedlem


Egil Inge Skår, styremedlem


Rune Smestad, styremedlem


Sigmund Leigland, styremedlem



Resultatregnskap				
Bygg 1 Produkter AS				
	Note	2022	2021	
Driftsinntekter og driftskostnader				
Salgsinntekt		295 114 922	240 195 850	
Sum driftsinntekter		<u>295 114 922</u>	<u>240 195 850</u>	
Varekostnad		189 040 660	154 334 269	
Lønnskostnad	1	30 707 185	25 958 404	
Avskrivning av driftsmidler og immaterielle eiendeler	2	946 011	976 137	
Annen driftskostnad	1	53 725 138	41 947 951	
Sum driftskostnader		<u>274 418 994</u>	<u>223 216 760</u>	
Driftsresultat		<u>20 695 928</u>	<u>16 979 090</u>	
Finansinntekter og finanskostnader				
Annen renteinntekt		230 540	15 938	
Annen finansinntekt		3 098 977	2 576 467	
Annen rentekostnad		2 120 706	850 225	
Annen finanskostnad		2 701 319	1 189 246	
Resultat av finansposter		<u>-1 492 509</u>	<u>552 934</u>	
Resultat før skattekostnad		19 203 419	17 532 024	
Skattekostnad på resultat	3	4 388 362	3 906 235	
Resultat		<u>14 815 057</u>	<u>13 625 789</u>	
Årsresultat		<u>14 815 057</u>	<u>13 625 789</u>	
Overføringer				
Overføringer annen egenkapital		14 815 057	13 625 789	
Sum overføringer		<u>14 815 057</u>	<u>13 625 789</u>	








Balanse pr 31.12.			
Bygg 1 Produkter AS			
Eiendeler	Note	2022	2021
Anleggsmidler			
Immaterielle eiendeler			
Varige driftsmidler			
Tomter, bygninger o.a. fast eiendom	2, 8	60 663 614	36 850 794
Driftsløsøre, inventar o.a. utstyr	2, 8	994 424	379 830
Sum varige driftsmidler		<u>61 658 038</u>	<u>37 230 624</u>
Andre langsiktige fordringer	4, 8	46 919	972 765
Sum finansielle anleggsmidler		<u>46 919</u>	<u>972 765</u>
Sum anleggsmidler		<u>61 704 957</u>	<u>38 203 389</u>
Omløpsmidler			
Lager av varer og annen beholdning	5, 8	53 996 042	31 758 552
Fordringer			
Kundefordringer	4, 8	55 870 427	45 303 652
Andre kortsiktige fordringer	4, 8	562 505	338 839
Sum fordringer		<u>56 432 932</u>	<u>45 642 491</u>
Bankinnskudd, kontanter o.l. (herav bunde kr 2.361.628)		18 069 380	23 113 716
Sum omløpsmidler		<u>128 498 354</u>	<u>100 514 758</u>
Sum eiendeler		<u>190 203 311</u>	<u>138 718 147</u>

**Balanse pr 31.12.**

Bygg 1 Produkter AS

Eigenkapital og gjeld	Note	2022	2021
Innskutt egenkapital			
Aksjekapital	6	3 252 500	3 252 500
Egne aksjer	6	-650 500	-650 500
Overkurs		4 499 605	4 499 605
Sum innskutt egenkapital		<u>7 101 605</u>	<u>7 101 605</u>
Opptjent egenkapital			
Annen egenkapital		51 059 696	39 751 046
Sum opptjent egenkapital		<u>51 059 696</u>	<u>39 751 046</u>
Sum egenkapital	7	<u>58 161 301</u>	<u>46 852 651</u>
Gjeld			
Langsiktig gjeld			
Utsatt skatt	3	811 022	625 066
Gjeld til kredittinstitusjoner	8	60 780 245	34 719 482
Sum langsiktig gjeld		<u>61 591 267</u>	<u>35 344 548</u>
Kortsiktig gjeld			
Leverandørgjeld		45 082 631	36 439 190
Betalbar skatt	3	4 202 406	3 927 241
Skatetrekk og andre trekk		12 602 032	10 702 193
Annen kortsiktig gjeld		8 563 674	5 452 323
Sum kortsiktig gjeld		<u>70 450 743</u>	<u>56 520 948</u>
Sum gjeld		<u>132 042 010</u>	<u>91 865 496</u>
Sum gjeld og egenkapital		<u>190 203 311</u>	<u>138 718 147</u>

Ørsta, 18.4.2023
Styret i Bygg 1 Produkter AS
Jan Runar Holsvik
styremedlem/dagl.leder
Egil Skar
styremedlem
Rune Smestad
styremedlem
Svein Gjerland Anderssen
styreleder
Sigmund Leigland
styremedlem



BYGG 1 PRODUKTER AS

Noter til årsregnskapet 2022

Regnskapsprinsipper

Årsregnskapet er satt opp i samsvar med regnskapsloven av 1998 og God Regnskapsskikk.. Regnskapsprinsippene beskrives nedenfor.

Hovedregel for vurdering og klassifisering av eiendeler og gjeld

Eiendeler bestemt til varig eie eller bruk er klassifisert som anleggsmidler. Andre eiendeler er klassifisert som omløpsmidler. Fordringer som skal tilbakebetales innen et år er klassifisert som omløpsmidler. Ved klassifisering av kortsiktig og langsiktig gjeld er tilsvarende kriterier lagt til grunn.

Anleggsmidler vurderes til anskaffelseskost, men nedskrives til virkelig verdi når verdifallet forventes ikke å være forbigående. Anleggsmidler med begrenset økonomisk levetid avskrives planmessig. Langsiktig lån balanseføres til nominelt mottatt beløp på etableringstidspunktet.

Omløpsmidler vurderes til laveste av anskaffelseskost og virkelig verdi. Kortsiktig gjeld balanseføres til nominelt mottatt beløp på etableringstidspunktet. Kortsiktig gjeld oppskrives ikke til virkelig verdi som følge av renteendring.

Fordringer

Kundefordringer og andre fordringer oppføres til pålydende etter fradrag for avsetning til forventet tap. Avsetning til tap gjøres på grunnlag av en individuell vurdering av de enkelte fordringer. I tillegg gjøres det for øvrige kundefordringer en uspesifisert avsetning for å dekke antatt tap.

Bankinnskudd, kontanter o.l.

Bankinnskudd, kontanter ol. inkluderer kontanter, bankinnskudd og andre betalingsmidler med forfallsdato som er kortere enn tre måneder fra anskaffelse.

Varer

Varelageret er vurdert til det laveste av anskaffelseskost og virkelig verdi for innkjøpte varer.

Prinsipp for inntektsføring

Salgsinntekter blir inntektsført ved levering.

NOTE 1 - Lønnskostnad, antall ansatte, godtgjørelser mm

Lønnskostnader	2022	2021
Lønnskostnader	24 694 609	20 956 563
Arbeidsgiveravgift	3 721 095	3 135 074
Obligatorisk tjenestepensjon	1 277 820	1 014 648
Andre ytelser	1 013 661	852 119
Sum	30 707 185	25 958 404

Gjennomsnittlig antall årsverk	32	29
--------------------------------	----	----

Ytelser til ledende personer	Daglig leder	Styret
Lønn, honorar (inkl. styrehonorar og engangsbonus)	2 305 278	410 000
Andre ytelser	19 952	0
	2 325 230	410 000

Revisor

Revisors honorar for lovbestemt revisjon utgjør kr 50.300. I tillegg kommer andre tjenester med kr 9.900.



BYGG 1 PRODUKTER AS

Noter til årsregnskapet 2022

NOTE 2 - Varige driftsmidler og immaterielle eiendeler

	Driftsløse, inventar	Bygg m/tomt	SUM
Anskaffelseskost 1.1.	3 573 910	43 727 631	47 301 541
Tilgang kjøpte driftsmidler	757 300	24 616 124	25 373 424
Avgang	0	0	0
Anskaffelseskost 31.12.	4 331 210	68 343 755	72 674 965
Akkumulerte avskrivninger 31.12.	3 336 786	7 680 142	11 016 928
Bokført verdi pr. 31.12.	994 424	60 663 614	61 658 038
Årets ordinære avskrivninger	142 706	803 305	946 011
Økonomisk levetid	3-5 år	0-50 år	
Avskrivningsplan	Lineær	Lineær	

NOTE 3 - Skattekostnad

Noten viser midlertidige forskjeller og grunnlagene for utsatt skatt og hvilken skattesats som er anvendt ved beregningen 31.12.2022:

Midlertidige forskjeller knyttet til:	31.12.21	31.12.22	Endring
Anleggsmidler	3 316 018	4 099 629	-783 611
Omløpsmidler	-474 808	-413 168	-61 640
Sum forskjeller	2 841 210	3 686 461	-845 251
Forskjeller med i grunnlaget	2 841 210	3 686 461	
Utsatt skatt / skattefordel (-) 22 %	625 066	811 022	-185 956
		2022	2021
Resultat før skattekostnad		19 203 419	17 532 024
Permanente forskjeller:			
+/- andre permanente forskjeller		743 680	223 586
Midlertidige forskjeller:			
+/- årets endring i midlertidige forskjeller		-845 251	95 483
Sum årets skattegrunnlag		19 101 848	17 851 093
Betalbar inntektsskatt for selskapet 22 %		4 202 406	3 927 241
- godtgjørelse aksjeutbytte		0	0
Sum betalbar skatt i balansen		4 202 406	3 927 241
+/- endring i utsatt skatt		185 956	-21 005
Sum skattekostnad i resultatregnskapet		4 388 362	3 906 235

NOTE 4 - Fordringer

Fordringene er verdsatt til pålydende etter fradrag for delkrederavsetning for usikre fordringer. Av selskapets langsiktige fordringer forfaller ca kr 18.300 om mer enn 1 år fra balansedato.



BYGG 1 PRODUKTER AS

Noter til årsregnskapet 2022

NOTE 5 - Varelager

Varelageret er vurdert til det laveste av anskaffelseskost og virkelig verdi for innkjøpte varer som tidligere år.

NOTE 6 - Aksjonærkapital og aksjonærinformasjon

Eierstruktur

Aksjonærer i selskapet pr 31.12.22:

Navn	antall aksjer	pålydende	Eierandel	Stemmeandel
Leigland Bygg AS	1 772	500	27,24 %	34,05 %
Florvaag Bruk Holding AS	1 772	500	27,24 %	34,05 %
Bygg 1 Produkter AS, egne aksjer	1 301	500	20,00 %	0,00 %
Egil Skar, styremedlem	830	500	12,76 %	15,95 %
Jan Runar Holsvik, daglig leder og styremedlem	830	500	12,76 %	15,95 %
Sum	6 505	3 252 500	100,00 %	100,00 %

NOTE 7 - Egenkapital

	Aksjekapital	Egne aksjer	Overkurs	Annen EK
Egenkapital 01.01.	3 252 500	-650 500	4 499 605	39 751 046
<u>Årets endring i egenkapital:</u>				
Tilleggsutbytte i 2022	0	0	0	-3 506 406
Årets resultat	0	0	0	14 815 057
Egenkapital 31.12.	3 252 500	-650 500	4 499 605	51 059 696

NOTE 8 - Langsiktig gjeld, pantstillelser og ansvarlig lån

Bokført gjeld som er sikret ved pant o.l.:	2022	2021
Gjeld til kredittinstitusjoner	60 780 245	34 719 482
Sum	60 780 245	34 719 482
Bokført verdi av eiendeler stilt som sikkerhet for bokført gjeld:	2022	2021
Varelager	53 996 042	31 758 552
Fast eiendom og driftsløsøre	61 658 038	37 230 624
Fordringer	56 479 852	46 615 256
Totalt	172 133 932	115 604 432

Av selskapet sin langsiktige gjeld forfaller ca kr 40,7 mill til betaling om mer enn 5 år.

Det er videre stilt bankgarantier ovenfor leverandører med kr 157.845.



BYGG 1 PRODUKTER AS

Kontantstrømsanalyse

	2022	2021
LIKVIDER TILFØRT/BRUKT PÅ VIRKSOMHETEN:		
	16 222 189	17 075 494
+/- Tilført fra årets virksomhet *)		
+/- Endring i varelager	-22 237 490	2 325 476
+/- Endring i debitorer	-10 566 775	-10 165 583
+/- Endring i leverandørgjeld	8 643 441	7 884 972
+/- Endring tidsavgrensede poster	5 713 370	1 191 538
A = Netto likviditetsendring fra virksomheten	-2 225 265	18 311 897
LIKVIDER TILFØRT/BRUKT PÅ INVESTERINGER:		
- Investert i varige driftsmidler	-25 373 424	-4 031 723
+ Salg av varige driftsmidler (salgssum)	0	0
+/- Endring i andre investeringer	0	0
B = Netto likviditetsendringer fra investeringer	-25 373 424	-4 031 723
LIKVIDER TILFØRT/BRUKT PÅ FINANSIERING:		
+ Opptak av ny gjeld (kortsiktig og langsiktig)	26 060 763	0
- Nedbetaling av gammel gjeld	0	-3 537 145
+ Innbetaling av egenkapital	0	0
- Tilbakebetaling av egenkapital/kjøp egne aksjer	0	0
- Utbytte	-3 506 406	-1 300 000
+/- Konsernbidrag	0	0
C = Netto likviditetsendring fra finansiering	22 554 357	-4 837 145
	-5 044 332	9 443 029
+ Netto endring i likvider gjennom året		
+ Likviditetsbeholdning pr. 01.01.	23 113 716	13 670 685
= Likviditetsbeholdning pr. 31.12.	18 069 380	23 113 716
*) Dette tallet fremkommer slik:		
	19 203 419	17 532 024
- Årets resultat før skatt		
- Betalt skatt	-3 927 241	-1 432 667
- Tap/gevinst salg driftsmiddel	0	0
+ Ordinære avskrivninger	946 011	976 137
+/- Aksjegevinst	0	0
= Tilført fra årets virksomhet	16 222 189	17 075 494



hovden & vatne statsautoriserte revisorar as

Medlemmer i Den norske Revisorforening
Autorisert rekneskapsførarselskap
Org.nr. 987 832 916 MVA
E-post: firmapost@h-v.no
www.h-v.no

Til generalforsamlinga i
Bygg 1 Produkter AS

Melding frå uavhengig revisor

Side 1 av 2

Konklusjon

Vi har revidert Bygg 1 Produkter AS sin årsrekneskap som viser eit overskot på kr 14.815.057. Årsrekneskapen er samansett av balanse per 31. desember 2022 og resultatrekneskap og kontantstraumoppstilling for rekneskapsåret avslutta per denne datoen og notar til årsrekneskapen, og eit samandrag av viktige rekneskapsprinsipp.

Etter vår meining

- oppfyller årsrekneskapen gjeldande lovkrav, og
- gjev årsrekneskapen eit rettvisebilete av selskapet si finansielle stilling per 31. desember 2022, og av resultatet og kontantstraumane for rekneskapsåret avslutta per denne datoen, i samsvar med rekneskapslova sine reglar og god rekneskapskikk i Noreg.

Grunnlag for konklusjonen

Vi har gjennomført revisjonen i samsvar med dei internasjonale revisjonsstandardane International Standards on Auditing (ISA-ane). Våre oppgåver og plikter etter desse standardane er skildra under overskrifta Revisors oppgåver og plikter ved revisjon av årsrekneskapen. Vi er uavhengige av selskapet slik det er krav om i lov, forskrift og International Code of Ethics for Professional Accountants (medrekna dei internasjonale sjølvstendestandardane) utferda av the International Ethics Standard Boards for Accountants (IESBA-reglane), og har oppfylt dei andre etiske pliktene våre i samsvar med desse krava. Etter vår oppfatning er innhenta revisjonsbevis tilstrekkeleg og formålstenleg som grunnlag for konklusjonen vår.

Ytterlegare informasjon

Styret og dagleg leiar (leiinga) er ansvarleg for ytterlegare informasjon som er publisert saman med årsregnskapen. Ytterlegare informasjon omfattar årsmeldinga. Vår konklusjon om årsrekneskapen over dekkjer ikkje ytterlegare informasjon.

Ørsta	Nordfjordeid	Stryn
Ivar Aasengt. 10, Postb. 203, 6151 Ørsta Tlf.: 70 04 59 00	Øyane 11, Postb. 315, 6772 Nordfjordeid Tlf.: 57 88 64 16	Tonningsg. 42, 6783 Stryn Tlf.: 48 44 07 30



I samband med revisjonen av årsrekneskapen er det oppgåva vår å lese den ytterlegare informasjonen. Formålet er å vurdere om det er vesentleg inkonsistens mellom den ytterlegare informasjonen og årsrekneskapen og den kunnskapen vi har opparbeidd oss under revisjonen av årsrekneskapen, eller om ytterlegare informasjon inneheld vesentlege feil. Vi har plikt til å rapportere om ytterlegare informasjon inneheld vesentlege feil. Vi har ikkje noko å rapportere i så måte.

Leiinga sitt ansvar for årsrekneskapen

Styret og dagleg leiar (leiinga) er ansvarleg for å utarbeide årsrekneskapen og for at han gjev eit rettvissande bilete i samsvar med rekneskapslova sine reglar og god rekneskapsskikk i Noreg. Leiinga er også ansvarleg for slik intern kontroll som ein finn naudsynt for å kunne utarbeide ein årsrekneskap som ikkje inneheld vesentleg feilinformasjon, verken som følge av misleg framferd eller feil som ikkje er tilsikta.

Ved utarbeidinga av årsrekneskapen må leiinga ta standpunkt til selskapet si evne til å halde fram med drifta og opplyse om tilhøve av betydning for dette. Føresetnaden om at drifta kan halde fram, skal leggjast til grunn for årsrekneskapen så lenge det ikkje er sannsynleg at verksemda vil bli avvikla.

Revisor sine oppgåver og plikter ved revisjonen av årsrekneskapen

Vårt mål er å oppnå tryggande sikkerheit for at årsrekneskapen totalt sett ikkje inneheld vesentleg feilinformasjon, verken som følge av misleg framferd eller feil som ikkje er tilsikta, og å gi ei revisjonsmelding som inneheld konklusjonen vår. Tryggande sikkerheit er ein høg grad av sikkerheit, men ingen garanti for at ein revisjon utført i samsvar med ISA-ane, alltid vil avdekke vesentleg feilinformasjon som eksisterer. Feilinformasjon kan oppstå som følge av misleg framferd eller feil som ikkje er tilsikta. Feilinformasjon blir vurdert som vesentleg dersom han, åleine eller samla, innanfor rimelege grenser kan forventast å påverke økonomiske avgjersle som brukarane tar basert på årsrekneskapen.

For vidare skildring av revisor sine oppgåver og plikter vert det vist til <https://revisorforeningen.no/revisjonsberetninger>

Ørsta, 18.04.2023

Hovden & Vatne statsautoriserte revisorar AS

Arild Rafshol

Statsautorisert revisor