



## ÅRSREGNSKAPET FOR REGNSKAPSÅRET 2024 - GENERELL INFORMASJON

### Enheten

Organisasjonsnummer: 918 126 627  
Organisasjonsform: Aksjeselskap  
Foretaksnavn: MARMOR TRADING AS  
Forretningsadresse: c/o Morten Hummelvoll-Asklund  
Nyheim  
7288 SOKNEDAL

### Regnskapsår

Årsregnskapets periode: 01.01.2024 - 31.12.2024

### Konsern

Morselskap i konsern: Nei

### Regnskapsregler

Regler for små foretak benyttet: Ja  
Benyttet ved utarbeidelsen av årsregnskapet til selskapet: Regnskapslovens alminnelige regler

### Årsregnskapet fastsatt av kompetent organ

Bekreftet av representant for selskapet: Morten Andre Asklund  
Dato for fastsettelse av årsregnskapet: 30.06.2025

### Grunnlag for avgivelse

År 2024: Årsregnskapet er elektronisk innlevert  
År 2023: Tall er hentet fra elektronisk innlevert årsregnskap fra 2024

*Det er ikke krav til at årsregnskapet m.v. som sendes til Regnskapsregisteret er undertegnet. Kontrollen på at dette er utført ligger hos revisor/enhetens øverste organ. Sikkerheten ivaretas ved at innsender har rolle/rettighet for innsending av årsregnskapet via Altinn, og ved at det bekreftes at årsregnskapet er fastsatt av kompetent organ.*

Brønnøysundregistrene, 23.07.2025



### Resultatregnskap

Beløp i: NOK	Note	2024	2023
<b>RESULTATREGNSKAP</b>			
<b>Inntekter</b>			
Salgsinntekt		1 000 000	0
<b>Sum inntekter</b>		<b>1 000 000</b>	<b>0</b>
<b>Kostnader</b>			
Varekostnad		960 000	0
Annen driftskostnad		44 313	0
<b>Sum kostnader</b>		<b>1 004 313</b>	<b>0</b>
<b>Driftsresultat</b>		<b>-4 313</b>	<b>0</b>
<b>Finansinntekter og finanskostnader</b>			
Annen finansinntekt		1 444 959	0
<b>Sum finansinntekter</b>		<b>1 444 959</b>	<b>0</b>
Annen rentekostnad		30 588	0
<b>Sum finanskostnader</b>		<b>30 588</b>	<b>0</b>
<b>Netto finans</b>		<b>1 414 371</b>	<b>0</b>
<b>Resultat før skattekostnad</b>		<b>1 410 058</b>	<b>0</b>
Skattekostnad	1	2 899	0
<b>Årsresultat</b>		<b>1 407 159</b>	<b>0</b>
<b>Overføringer og disponeringer</b>			
Ordinært utbytte		531 000	0
Udekket tap		398 895	0
Annen egenkapital		477 263	0
<b>Sum overføringer og disponeringer</b>		<b>1 407 158</b>	<b>0</b>



### Balanse

Beløp i: NOK	Note	2024	2023
<b>BALANSE - EIENDELER</b>			
<b>Anleggsmidler</b>			
<b>Immaterielle eiendeler</b>			
Utsatt skattefordel	1	11 600	0
<b>Sum immaterielle eiendeler</b>		<b>11 600</b>	<b>0</b>
<b>Varige driftsmidler</b>			
Tomter, bygninger og annen fast eiendom	2	209 750	0
<b>Sum varige driftsmidler</b>		<b>209 750</b>	<b>0</b>
<b>Finansielle anleggsmidler</b>			
Investeringer i tilknyttet selskap	3	15 000	0
Andre langsiktige fordringer	4	553 915	0
<b>Sum finansielle anleggsmidler</b>		<b>568 915</b>	<b>0</b>
<b>Sum anleggsmidler</b>		<b>790 265</b>	<b>0</b>
<b>Omløpsmidler</b>			
<b>Varer</b>			
<b>Fordringer</b>			
Kundefordringer		65 000	0
Andre kortsiktige fordringer		530 911	0
<b>Sum fordringer</b>		<b>595 911</b>	<b>0</b>
<b>Investeringer</b>			
<b>Sum investeringer</b>		<b>0</b>	<b>0</b>
<b>Bankinnskudd, kontanter og lignende</b>			
Bankinnskudd, kontanter og lignende		20 902	0
<b>Sum bankinnskudd, kontanter og lignende</b>		<b>20 902</b>	<b>0</b>
<b>Sum omløpsmidler</b>		<b>616 813</b>	<b>0</b>
<b>SUM EIENDELER</b>		<b>1 407 077</b>	<b>0</b>



### Balanse

Beløp i: NOK	Note	2024	2023
<b>BALANSE - EGENKAPITAL OG GJELD</b>			
<b>Egenkapital</b>			
<b>Innskutt egenkapital</b>			
Aksjekapital	5, 6	107 500	0
Overkurs	6	4 000	0
Annen innskutt egenkapital	6	-26 250	0
<b>Sum innskutt egenkapital</b>		<b>85 250</b>	<b>0</b>
<b>Opptjent egenkapital</b>			
Annen egenkapital	6	477 263	0
Udekket tap	6	0	0
<b>Sum opptjent egenkapital</b>		<b>477 263</b>	<b>0</b>
<b>Sum egenkapital</b>		<b>562 513</b>	<b>0</b>
<b>Gjeld</b>			
<b>Langsiktig gjeld</b>			
<b>Sum avsetninger for forpliktelser</b>		<b>0</b>	<b>0</b>
<b>Annen langsiktig gjeld</b>			
Gjeld til kredittinstitusjoner	7	287 089	0
Øvrig langsiktig gjeld		23 767	0
<b>Sum annen langsiktig gjeld</b>		<b>310 856</b>	<b>0</b>
<b>Sum langsiktig gjeld</b>		<b>310 856</b>	<b>0</b>
<b>Kortsiktig gjeld</b>			
Leverandørgjeld		2 708	0
Utbytte	6	531 000	0
<b>Sum kortsiktig gjeld</b>		<b>533 708</b>	<b>0</b>
<b>Sum gjeld</b>		<b>844 564</b>	<b>0</b>
<b>SUM EGENKAPITAL OG GJELD</b>		<b>1 407 077</b>	<b>0</b>



## Brønnøysundregistrene

### ÅRSREGNSKAP FOR REGNSKAPSÅRET 2024 - GENERELL INFORMASJON

Journalnummer: 2025 695763

#### Enheten

Organisasjonsnummer: 918 126 627  
Organisasjonsform: Aksjeselskap  
Foretaksnavn: MARMOR TRADING AS  
Forretningsadresse: c/o Morten Hummelvoll-Asklund  
Nyheim  
7288 SOKNEDAL

#### Regnskapsår

Årsregnskapets periode: 01.01.2024 - 31.12.2024

#### Konsern

Morselskap i konsern: Nei

#### Regnskapsregler

Regler for små foretak benyttet: Ja  
Benyttet ved utarbeidelsen av  
årsregnskapet til selskapet: Regnskapslovens alminnelige regler

#### Årsregnskapet fastsatt av kompetent organ

Bekreftet av representant for selskapet: Morten Andre Asklund  
Dato for fastsettelse av årsregnskapet: 30.06.2025

#### Revisjon

Selskapet har besluttet at årsregnskapet  
ikke skal revideres: Ja  
Årsregnskapet er utarbeidet av ekstern  
autorisert regnskapsfører: Ja  
Ekstern autorisert regnskapsfører har i  
løpet av regnskapsåret bistått ved den  
løpende regnskapsføringen eller utført  
andre tjenester for selskapet enn å  
utarbeide årsregnskapet: Ja

#### Grunnlag for avgivelse

År 2024: Årsregnskap er elektronisk innlevert.  
År 2023: Tall er hentet fra elektronisk innlevert årsregnskap fra 2024.

*Det er ikke krav til at årsregnskapet m.v. som sendes til Regnskapsregisteret er undertegnet. Kontrollen på at dette er utført ligger hos revisor/enhetens øverste organ. Sikkerheten ivaretas ved at innsender har rolle/rettighet for innsending av årsregnskapet via Altinn, og ved at det bekreftes at årsregnskapet er fastsatt av kompetent organ.*

Brønnøysundregistrene, 22.07.2025

---

Brønnøysundregistrene  
Postadresse: Postboks 900, 8910 Brønnøysund  
Telefon: 75 00 75 00  
E-post: firmapost@brreg.no Internett: www.brreg.no  
Organisasjonsnummer: 974 760 673



Organisasjonsnr: 918 126 627  
MARMOR TRADING AS

## RESULTATREGNSKAP

<b>Beløp i: NOK</b>	<b>Note</b>	<b>2024</b>	<b>2023</b>
<b>RESULTATREGNSKAP</b>			
<b>Inntekter</b>			
Salgsinntekt		1 000 000	0
<b>Sum inntekter</b>		<b>1 000 000</b>	<b>0</b>
<b>Kostnader</b>			
Varekostnad		960 000	0
Annen driftskostnad		44 313	0
<b>Sum kostnader</b>		<b>1 004 313</b>	<b>0</b>
<b>Driftsresultat</b>		<b>-4 313</b>	<b>0</b>
<b>Finansinntekter og finanskostnader</b>			
Annen finansinntekt		1 444 959	0
<b>Sum finansinntekter</b>		<b>1 444 959</b>	<b>0</b>
Annen rentekostnad		30 588	0
<b>Sum finanskostnader</b>		<b>30 588</b>	<b>0</b>
<b>Netto finans</b>		<b>1 414 371</b>	<b>0</b>
<b>Resultat før skattekostnad</b>		<b>1 410 058</b>	<b>0</b>
Skattekostnad	1	2 899	0
<b>Årsresultat</b>		<b>1 407 159</b>	<b>0</b>
<b>Overføringer og disponeringer</b>			
Ordinært utbytte		531 000	0
Udekket tap		398 895	0
Annen egenkapital		477 263	0
<b>Sum overføringer og disponeringer</b>		<b>1 407 158</b>	<b>0</b>



Organisasjonsnr: 918 126 627  
MARMOR TRADING AS

## BALANSE

Beløp i: NOK	Note	2024	2023
<b>BALANSE - EIENDELER</b>			
<b>Anleggsmidler</b>			
<b>Immaterielle eiendeler</b>			
Utsatt skattefordel	1	11 600	0
<b>Sum immaterielle eiendeler</b>		<b>11 600</b>	<b>0</b>
<b>Varige driftsmidler</b>			
Tomter, bygninger og annen fast eiendom	2	209 750	0
<b>Sum varige driftsmidler</b>		<b>209 750</b>	<b>0</b>
<b>Finansielle anleggsmidler</b>			
Investeringer i tilknyttet selskap	3	15 000	0
Andre langsiktige fordringer	4	553 915	0
<b>Sum finansielle anleggsmidler</b>		<b>568 915</b>	<b>0</b>
<b>Sum anleggsmidler</b>		<b>790 265</b>	<b>0</b>
<b>Omløpsmidler</b>			
<b>Varer</b>			
<b>Fordringer</b>			
Kundefordringer		65 000	0
Andre kortsiktige fordringer		530 911	0
<b>Sum fordringer</b>		<b>595 911</b>	<b>0</b>
<b>Investeringer</b>		<b>0</b>	<b>0</b>
<b>Sum investeringer</b>		<b>0</b>	<b>0</b>
<b>Bankinnskudd, kontanter og lignende</b>			
Bankinnskudd, kontanter og lignende		20 902	0
<b>Sum bankinnskudd, kontanter og lignende</b>		<b>20 902</b>	<b>0</b>
<b>Sum omløpsmidler</b>		<b>616 813</b>	<b>0</b>
<b>SUM EIENDELER</b>		<b>1 407 077</b>	<b>0</b>

## BALANSE - EGENKAPITAL OG GJELD

### Egenkapital



<b>Innskutt egenkapital</b>			
Aksjekapital	5, 6	107 500	0
Overkurs	6	4 000	0
Annen innskutt egenkapital	6	-26 250	0
<b>Sum innskutt egenkapital</b>		<b>85 250</b>	<b>0</b>
<b>Opptjent egenkapital</b>			
Annen egenkapital	6	477 263	0
Udekket tap	6	0	0
<b>Sum opptjent egenkapital</b>		<b>477 263</b>	<b>0</b>
<b>Sum egenkapital</b>		<b>562 513</b>	<b>0</b>
<b>Gjeld</b>			
<b>Langsiktig gjeld</b>			
Sum avsetninger for forpliktelses		0	0
<b>Annen langsiktig gjeld</b>			
Gjeld til kredittinstitusjoner	7	287 089	0
Øvrig langsiktig gjeld		23 767	0
<b>Sum annen langsiktig gjeld</b>		<b>310 856</b>	<b>0</b>
<b>Sum langsiktig gjeld</b>		<b>310 856</b>	<b>0</b>
<b>Kortsiktig gjeld</b>			
Leverandørgjeld		2 708	0
Utbytte	6	531 000	0
<b>Sum kortsiktig gjeld</b>		<b>533 708</b>	<b>0</b>
<b>Sum gjeld</b>		<b>844 564</b>	<b>0</b>
<b>SUM EGENKAPITAL OG GJELD</b>		<b>1 407 077</b>	<b>0</b>



Organisasjonsnr: 918 126 627  
MARMOR TRADING AS

NOTEOPPLYSNINGER - SELSKAP - alle poster oppgitt i hele tall

## Note

### Regnskapsprinsipper

Årsregnskapet er satt opp i samsvar med regnskapsloven og god regnskapsskikk for små foretak. Salgsinntekter Inntektsføring ved salg av varer skjer på leveringstidspunktet. Tjenester inntektsføres etter hvert som de leveres. Klassifisering og vurdering av balanseposter Anleggsmidler er eiendeler bestemt til varig eie eller bruk. Eiendeler som er knyttet til varekretsløpet er klassifisert som omløpsmidler. Fordringer klassifiseres som omløpsmidler hvis de forfaller til betaling innen ett år etter transaksjonsdagen. Tilsvarende klassifiseres gjeld som kortsiktig hvis gjelden forfaller til betaling innen ett år. Langsiktig gjeld er gjeld som forfaller senere enn ett år etter transaksjonsdagen. Første års avdrag på langsiktige fordringer og langsiktig gjeld klassifiseres likevel ikke som omløpsmiddel og kortsiktig gjeld. Omløpsmidler vurderes til laveste av anskaffelseskost og virkelig verdi. Kortsiktig gjeld balanseføres til nominelt beløp på etableringstidspunktet. Anleggsmidler vurderes til anskaffelseskost. Varige anleggsmidler avskrives etter en fornuftig avskrivningsplan. Anleggsmidlene nedskrives til virkelig verdi ved verdifall som ikke forventes å være forbigående. Langsiktig gjeld med unntak av andre avsetninger balanseføres til nominelt beløp på etableringstidspunktet. Fordringer Kundefordringer og andre fordringer er oppført i balansen til pålydende etter fradrag for avsetning til forventet tap. Avsetning til tap gjøres på grunnlag av individuelle vurderinger av de enkelte fordringene. Varige driftsmidler Varige driftsmidler balanseføres og avskrives over driftsmidlenes levetid dersom de har antatt levetid over 3 år og har en kostpris som overstiger kr 30 000. Direkte vedlikehold av driftsmidler kostnadsføres løpende under driftskostnader, mens påkostninger eller forbedringer tillegges driftsmidlets kostpris og avskrives i takt med driftsmidlet. Skatt Skattekostnaden i resultatregnskapet omfatter både periodens betalbare skatt og endring i utsatt skatt. Utsatt skatt er beregnet med 22% på grunnlag av de midlertidige forskjeller som eksisterer mellom regnskapsmessige og skattemessige verdier, samt skattemessig underskudd til fremføring ved utgangen av regnskapsåret. Skatteøkende og skattereduserende midlertidige forskjeller som reverserer eller kan reversere i samme periode er fastsatt og skattevirkningen er beregnet på nettogrunnlaget.

## Note

Antall årsverk i regnskapsåret  
0.00

Sum	Beløp
-----	-------

## Note

2

Varige driftsmidler og immaterielle eiendeler



<u>Anskaffelseskost 01.01.</u>	<u>Varige driftsmidler</u>	<u>Immaterielle eiend.</u>
	209750.00	0.00
<u>Anskaffelseskost 31.12.</u>	<u>Varige driftsmidler</u>	<u>Immaterielle eiend.</u>
	209750.00	0.00
<u>Balanseført verdi 31.12.</u>	<u>Varige driftsmidler</u>	<u>Immaterielle eiend.</u>
	209750.00	0.00

Anskaffelseskost - balanseførte lånekostnader, egentilvirkede anleggsmidler

Goodwill spesifisert for hvert enkelt virksomhetskjøp

Avskrivningsplan for goodwill som er lenger enn fem år - begrunnelse

Mer om varige driftsmidler/immaterielle eiendeler  
Driftsmidler består av ei ikke avskrivbar tomt.

Konsernregnskap

Morselskapet sitt navn

Forretningskontor for morselskapet

Begrunnelse for at datterselskap er utelatt fra konsolideringen

<u>Samlet beløp - tilknyttet selskap</u>	<u>Årets</u>	<u>Fjorårets</u>
<u>Samlet beløp - foretak i samme konsern</u>	<u>Årets</u>	<u>Fjorårets</u>
<u>Samlet beløp - foretak i samme konsern</u>	<u>Årets</u>	<u>Fjorårets</u>
<u>Samlet beløp - felles kontrollert virksomhet</u>	<u>Årets</u>	<u>Fjorårets</u>

Pantstillelse Beløp

Beholdning av egne aksjer Antall Pålydende Andel av aksjek.

Note

Lån og sikkerhetsstillelse til medlemmer

Opplysninger om:

Medlemmer av:



Mer om lån og sikkerhetsstillelse



Årsregnskap for  
**MARMOR TRADING AS**

918126627

Regnskapsår  
01.01.2024 - 31.12.2024



MARMOR TRADING AS  
918 126 627

## Resultatregnskap

	Note	2024	
<b>Driftsinntekter</b>			
Salgsinntekt		1 000 000	0
<b>Sum driftsinntekter</b>		<b>1 000 000</b>	<b>0</b>
<b>Driftskostnader</b>			
Varekostnad		-960 000	0
Annen driftskostnad		-44 313	0
<b>Sum driftskostnader</b>		<b>-1 004 313</b>	<b>0</b>
<b>Driftsresultat</b>		<b>-4 313</b>	<b>0</b>
<b>Finansinntekter</b>			
Annen finansinntekt		1 444 959	0
<b>Sum finansinntekter</b>		<b>1 444 959</b>	<b>0</b>
<b>Finanskostnader</b>			
Annen rentekostnad		-30 588	0
<b>Sum finanskostnader</b>		<b>-30 588</b>	<b>0</b>
<b>Netto finans</b>		<b>1 414 371</b>	<b>0</b>
<b>Resultat før skattekostnad</b>		<b>1 410 058</b>	<b>0</b>
Skattekostnad	1	-2 899	0
<b>Årsresultat</b>		<b>1 407 159</b>	<b>0</b>
<b>Overføringer</b>			
Ordinært utbytte		531 000	0
Annen egenkapital		477 263	0
Udekket tap		398 895	0
<b>Sum overføringer</b>		<b>1 407 158</b>	<b>0</b>



MARMOR TRADING AS  
918 126 627

## Balanse

	Note	31.12.2024
<b>EIENDELER</b>		
<b>Anleggsmidler</b>		
<b>Immaterielle eiendeler</b>		
Utsatt skattefordel	1	11 600
<b>Sum immaterielle eiendeler</b>		<b>11 600</b>
<b>Varige driftsmidler</b>		
Tomter, bygninger og annen fast eiendom	2	209 750
<b>Sum varige driftsmidler</b>		<b>209 750</b>
<b>Finansielle anleggsmidler</b>		
Investeringer i tilknyttet selskap	3	15 000
Andre langsiktige fordringer	4	553 915
<b>Sum finansielle anleggsmidler</b>		<b>568 915</b>
<b>Sum anleggsmidler</b>		<b>790 265</b>
<b>Omløpsmidler</b>		
<b>Fordringer</b>		
Kundefordringer		65 000
Andre kortsiktige fordringer		530 911
<b>Sum fordringer</b>		<b>595 911</b>
<b>Bankinnskudd, kontanter og lignende</b>		
Bankinnskudd, kontanter og lignende		20 902
<b>Sum bankinnskudd, kontanter og lignende</b>		<b>20 902</b>
<b>Sum omløpsmidler</b>		<b>616 813</b>
<b>SUM EIENDELER</b>		<b>1 407 077</b>



MARMOR TRADING AS  
918 126 627

## Balanse

	Note	31.12.2024
<b>EGENKAPITAL OG GJELD</b>		
<b>Egenkapital</b>		
<b>Innskutt egenkapital</b>		
Aksjekapital	5, 6	107 500
Overkurs	6	4 000
Annen innskutt egenkapital	6	-26 250
<b>Sum innskutt egenkapital</b>		<b>85 250</b>
<b>Opptjent egenkapital</b>		
Annen egenkapital	6	477 263
<b>Sum opptjent egenkapital</b>		<b>477 263</b>
<b>Sum egenkapital</b>		<b>562 513</b>
<b>Gjeld</b>		
<b>Annen langsiktig gjeld</b>		
Gjeld til kredittinstitusjoner	7	287 089
Øvrig langsiktig gjeld		23 767
<b>Sum annen langsiktig gjeld</b>		<b>310 856</b>
<b>Kortsiktig gjeld</b>		
Leverandørgjeld		2 708
Utbytte	6	531 000
<b>Sum kortsiktig gjeld</b>		<b>533 708</b>
<b>Sum gjeld</b>		<b>844 564</b>
<b>SUM EGENKAPITAL OG GJELD</b>		<b>1 407 077</b>

SOKNEDAL, 30.06.2025

Morten André Asklund  
styrets leder / daglig leder



MARMOR TRADING AS  
918 126 627

## Noter

### Regnskapsprinsipper

Årsregnskapet er satt opp i samsvar med regnskapsloven og god regnskapsskikk for små foretak.

#### Salgsinntekter

Inntektsføring ved salg av varer skjer på leveringstidspunktet. Tjenester inntektsføres etter hvert som de leveres.

#### Klassifisering og vurdering av balanseposter

Anleggsmidler er eiendeler bestemt til varig eie eller bruk. Eiendeler som er knyttet til varekretsløpet er klassifisert som omløpsmidler. Fordringer klassifiseres som omløpsmidler hvis de forfaller til betaling innen ett år etter transaksjonsdagen. Tilsvarende klassifiseres gjeld som kortsiktig hvis gjelden forfaller til betaling innen ett år. Langsiktig gjeld er gjeld som forfaller senere enn ett år etter transaksjonsdagen. Første års avdrag på langsiktige fordringer og langsiktig gjeld klassifiseres likevel ikke som omløpsmiddel og kortsiktig gjeld.

Omløpsmidler vurderes til laveste av anskaffelseskost og virkelig verdi. Kortsiktig gjeld balanseføres til nominelt beløp på etableringstidspunktet. Anleggsmidler vurderes til anskaffelseskost. Varige anleggsmidler avskrives etter en fornuftig avskrivningsplan. Anleggsmidlene nedskrives til virkelig verdi ved verdifall som ikke forventes å være forbigående. Langsiktig gjeld med unntak av andre avsetninger balanseføres til nominelt beløp på etableringstidspunktet.

#### Fordringer

Kundefordringer og andre fordringer er oppført i balansen til pålydende etter fradrag for avsetning til forventet tap. Avsetning til tap gjøres på grunnlag av individuelle vurderinger av de enkelte fordringene.

#### Varige driftsmidler

Varige driftsmidler balanseføres og avskrives over driftsmidlenes levetid dersom de har antatt levetid over 3 år og har en kostpris som overstiger kr 30 000. Direkte vedlikehold av driftsmidler kostnadsføres løpende under driftskostnader, mens påkostninger eller forbedringer tillegges driftsmidlets kostpris og avskrives i takt med driftsmidlet.

#### Skatt

Skattekostnaden i resultatregnskapet omfatter både periodens betalbare skatt og endring i utsatt skatt. Utsatt skatt er beregnet med 22% på grunnlag av de midlertidige forskjeller som eksisterer mellom regnskapsmessige og skattemessige verdier, samt skattemessig underskudd til fremføring ved utgangen av regnskapsåret. Skatteøkende og skattereduserende midlertidige forskjeller som reverserer eller kan reversere i samme periode er fastsatt og skattevirkningen er beregnet på nettogrunnlaget.



MARMOR TRADING AS  
918 126 627

## Note 1 - Spesifisering av skatt

<b>Skattekostnad</b>	<b>2024</b>
+/- Endringer i utsatt skatt/utsatt skattefordel	2 900
<b>Skattekostnad</b>	<b>2 900</b>
<b>Skattepliktig inntekt</b>	
Resultat før skatt	1 410 058
Permanente forskjeller	-1 439 140
+/- Endring i midlertidige forskjeller	-13 181
<b>Skattepliktig inntekt</b>	<b>-42 263</b>

## Note 2 - Varige driftsmidler og immaterielle eiendeler

	<b>Varige driftsmidler</b>
Anskaffelseskost 01.01.	209 750
Tilgang i året	0
Avgang i året	0
<b>Anskaffelseskost 31.12.</b>	<b>209 750</b>
Samlede avskrivninger, nedskrivninger og reverseringer av nedskrivninger	0
<b>Balanseført verdi per 31.12.</b>	<b>209 750</b>

### Mer om varige driftsmidler/immaterielle eiendeler

Driftsmidler består av ei ikke avskrivbar tomt.

## Note 3 - Investeringer i tilknyttede selskaper

Selskapsnavn	Forretningskontor	Eier- Stemme-		Bokført verdi	Årsresultat	Egenkapital
		andel (%)	rett (%)			
Metro Data AS		50,00	50,00	15 000	-156 003	-136 073
<b>Sum</b>				<b>15 000</b>		

## Note 4 - Fordring tilknyttet selskap

Selskapet har en fordring på kr 553.915,- mot Metro Data AS.

## Note 5 - Aksjekapital

Aksjeklasse	Antall aksjer	Aksjenes pålydende	Bokført verdi
Ordinære	75	1 433,333333	107 500
Aksjonærer	Antall aksjer	Eierandel %	Aksjeklasse
MORTEN ANDR ASKLUND	75	100,00	Ordinære



MARMOR TRADING AS  
918 126 627

## Note 6 - Egenkapital

	Aksjekapital	Overkurs	Annen innsk. EK	Opptjent egenkapital	Udekket tap	Sum
Årsresultat	0	0	0	1 008 263	398 895	1 407 158
Avsatt utbytte	0	0	0	-531 000	0	-531 000
Kontantinnskudd/ tingsinnskudd	107 500	4 000	0	0	0	111 500
Andre endringer	0	0	-26 250	0	-398 895	-425 145
<b>Egenkapital 31.12.2024</b>	<b>107 500</b>	<b>4 000</b>	<b>-26 250</b>	<b>477 263</b>	<b>0</b>	<b>562 513</b>


## Note 7 - Gjeld til kredittinstitusjoner

Selskapet har et lån i Soknedal Sparebank på kr 287.089,- pr 31.12.24

Aksjonær har stilt sikkerhet for lånet.

## Antall årsverk

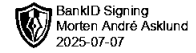
Selskapet har ikke hatt ansatte i løpet av regnskapsåret.



Årsregnskap for  
**MARMOR TRADING AS**  
918126627  
Regnskapsår  
01.01.2024 - 31.12.2024



MARMOR TRADING AS  
918 126 627

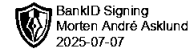


## Resultatregnskap

	Note	2024	
<b>Driftsinntekter</b>			
Salgsinntekt		1 000 000	0
<b>Sum driftsinntekter</b>		<b>1 000 000</b>	<b>0</b>
<b>Driftskostnader</b>			
Varekostnad		-960 000	0
Annen driftskostnad		-44 313	0
<b>Sum driftskostnader</b>		<b>-1 004 313</b>	<b>0</b>
<b>Driftsresultat</b>		<b>-4 313</b>	<b>0</b>
<b>Finansinntekter</b>			
Annen finansinntekt		1 444 959	0
<b>Sum finansinntekter</b>		<b>1 444 959</b>	<b>0</b>
<b>Finanskostnader</b>			
Annen rentekostnad		-30 588	0
<b>Sum finanskostnader</b>		<b>-30 588</b>	<b>0</b>
<b>Netto finans</b>		<b>1 414 371</b>	<b>0</b>
<b>Resultat før skattekostnad</b>		<b>1 410 058</b>	<b>0</b>
Skattekostnad	1	-2 899	0
<b>Årsresultat</b>		<b>1 407 159</b>	<b>0</b>
<b>Overføringer</b>			
Ordinært utbytte		531 000	0
Annen egenkapital		477 263	0
Udekket tap		398 895	0
<b>Sum overføringer</b>		<b>1 407 158</b>	<b>0</b>



MARMOR TRADING AS  
918 126 627

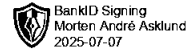


### Balanse

	Note	31.12.2024
<b>EIENDELER</b>		
<b>Anleggsmidler</b>		
<b>Immaterielle eiendeler</b>		
Utsatt skattefordel	1	11 600
<b>Sum immaterielle eiendeler</b>		<b>11 600</b>
<b>Varige driftsmidler</b>		
Tomter, bygninger og annen fast eiendom	2	209 750
<b>Sum varige driftsmidler</b>		<b>209 750</b>
<b>Finansielle anleggsmidler</b>		
Investeringer i tilknyttet selskap	3	15 000
Andre langsiktige fordringer	4	553 915
<b>Sum finansielle anleggsmidler</b>		<b>568 915</b>
<b>Sum anleggsmidler</b>		<b>790 265</b>
<b>Omløpsmidler</b>		
<b>Fordringer</b>		
Kundefordringer		65 000
Andre kortsiktige fordringer		530 911
<b>Sum fordringer</b>		<b>595 911</b>
<b>Bankinnskudd, kontanter og lignende</b>		
Bankinnskudd, kontanter og lignende		20 902
<b>Sum bankinnskudd, kontanter og lignende</b>		<b>20 902</b>
<b>Sum omløpsmidler</b>		<b>616 813</b>
<b>SUM EIENDELER</b>		<b>1 407 077</b>



MARMOR TRADING AS  
918 126 627



### Balanse

	Note	31.12.2024
<b>EGENKAPITAL OG GJELD</b>		
<b>Egenkapital</b>		
<b>Innskutt egenkapital</b>		
Aksjekapital	5, 6	107 500
Overkurs	6	4 000
Annen innskutt egenkapital	6	-26 250
<b>Sum innskutt egenkapital</b>		<b>85 250</b>
<b>Opptjent egenkapital</b>		
Annen egenkapital	6	477 263
<b>Sum opptjent egenkapital</b>		<b>477 263</b>
<b>Sum egenkapital</b>		<b>562 513</b>
<b>Gjeld</b>		
<b>Annen langsiktig gjeld</b>		
Gjeld til kredittinstitusjoner	7	287 089
Øvrig langsiktig gjeld		23 767
<b>Sum annen langsiktig gjeld</b>		<b>310 856</b>
<b>Kortsiktig gjeld</b>		
Leverandørgjeld		2 708
Utbytte	6	531 000
<b>Sum kortsiktig gjeld</b>		<b>533 708</b>
<b>Sum gjeld</b>		<b>844 564</b>
<b>SUM EGENKAPITAL OG GJELD</b>		<b>1 407 077</b>

SOKNEDAL, 30.06.2025

Morten André Asklund  
styrets leder / daglig leder



MARMOR TRADING AS  
918 126 627



## Noter

### Regnskapsprinsipper

Årsregnskapet er satt opp i samsvar med regnskapsloven og god regnskapsskikk for små foretak.

#### Salgsinntekter

Inntektsføring ved salg av varer skjer på leveringstidspunktet. Tjenester inntektsføres etter hvert som de leveres.

#### Klassifisering og vurdering av balanseposter

Anleggsmidler er eiendeler bestemt til varig eie eller bruk. Eiendeler som er knyttet til varekretsløpet er klassifisert som omløpsmidler. Fordringer klassifiseres som omløpsmidler hvis de forfaller til betaling innen ett år etter transaksjonsdagen. Tilsvarende klassifiseres gjeld som kortsiktig hvis gjelden forfaller til betaling innen ett år. Langsiktig gjeld er gjeld som forfaller senere enn ett år etter transaksjonsdagen. Første års avdrag på langsiktige fordringer og langsiktig gjeld klassifiseres likevel ikke som omløpsmiddel og kortsiktig gjeld.

Omløpsmidler vurderes til laveste av anskaffelseskost og virkelig verdi. Kortsiktig gjeld balanseføres til nominelt beløp på etableringstidspunktet. Anleggsmidler vurderes til anskaffelseskost. Varige anleggsmidler avskrives etter en fornuftig avskrivningsplan. Anleggsmidlene nedskrives til virkelig verdi ved verdifall som ikke forventes å være forbigående. Langsiktig gjeld med unntak av andre avsetninger balanseføres til nominelt beløp på etableringstidspunktet.

#### Fordringer

Kundefordringer og andre fordringer er oppført i balansen til pålydende etter fradrag for avsetning til forventet tap. Avsetning til tap gjøres på grunnlag av individuelle vurderinger av de enkelte fordringene.

#### Varige driftsmidler

Varige driftsmidler balanseføres og avskrives over driftsmidlenes levetid dersom de har antatt levetid over 3 år og har en kostpris som overstiger kr 30 000. Direkte vedlikehold av driftsmidler kostnadsføres løpende under driftskostnader, mens påkostninger eller forbedringer tillegges driftsmidlets kostpris og avskrives i takt med driftsmidlet.

#### Skatt

Skattekostnaden i resultatregnskapet omfatter både periodens betalbare skatt og endring i utsatt skatt. Utsatt skatt er beregnet med 22% på grunnlag av de midlertidige forskjeller som eksisterer mellom regnskapsmessige og skattemessige verdier, samt skattemessig underskudd til fremføring ved utgangen av regnskapsåret. Skatteøkende og skattereduserende midlertidige forskjeller som reverserer eller kan reversere i samme periode er fastsatt og skattevirkningen er beregnet på nettogrunnlaget.



MARMOR TRADING AS  
918 126 627



## Note 1 - Spesifisering av skatt

<b>Skattekostnad</b>	<b>2024</b>
+/- Endringer i utsatt skatt/utsatt skattefordel	2 900
<b>Skattekostnad</b>	<b>2 900</b>
<b>Skattepliktig inntekt</b>	
Resultat før skatt	1 410 058
Permanente forskjeller	-1 439 140
+/- Endring i midlertidige forskjeller	-13 181
<b>Skattepliktig inntekt</b>	<b>-42 263</b>

## Note 2 - Varige driftsmidler og immaterielle eiendeler

	Varige driftsmidler
Anskaffelseskost 01.01.	209 750
Tilgang i året	0
Avgang i året	0
<b>Anskaffelseskost 31.12.</b>	<b>209 750</b>
Samlede avskrivninger, nedskrivninger og reverseringer av nedskrivninger	0
<b>Balanseført verdi per 31.12.</b>	<b>209 750</b>

### Mer om varige driftsmidler/immaterielle eiendeler

Driftsmidler består av ei ikke avskrivbar tomt.

## Note 3 - Investeringer i tilknyttede selskaper

Selskapsnavn	Forretningskontor	Eier- Stemme-		Bokført verdi	Årsresultat	Egenkapital
		andel (%)	rett (%)			
Metro Data AS		50,00	50,00	15 000	-156 003	-136 073
<b>Sum</b>				<b>15 000</b>		

## Note 4 - Fordring tilknyttet selskap

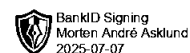
Selskapet har en fordring på kr 553.915,- mot Metro Data AS.

## Note 5 - Aksjekapital

Aksjeklasse	Antall aksjer	Aksjenes pålydende	Bokført verdi
Ordinære	75	1 433,333333	107 500
Aksjonærer	Antall aksjer	Eierandel %	Aksjeklasse
MORTEN ANDR ASKLUND	75	100,00	Ordinære



MARMOR TRADING AS  
918 126 627



## Note 6 - Egenkapital

	Aksjekapital	Overkurs	Annen innsk. EK	Opptjent egenkapital	Udekket tap	Sum
Årsresultat	0	0	0	1 008 263	398 895	1 407 158
Avsatt utbytte	0	0	0	-531 000	0	-531 000
Kontantinnskudd/ tingsinnskudd	107 500	4 000	0	0	0	111 500
Andre endringer	0	0	-26 250	0	-398 895	-425 145
<b>Egenkapital 31.12.2024</b>	<b>107 500</b>	<b>4 000</b>	<b>-26 250</b>	<b>477 263</b>	<b>0</b>	<b>562 513</b>

## Note 7 - Gjeld til kredittinstitusjoner

Selskapet har et lån i Soknedal Sparebank på kr 287.089,- pr 31.12.24

Aksjonær har stilt sikkerhet for lånet.

## Antall årsverk

Selskapet har ikke hatt ansatte i løpet av regnskapsåret.