



## ÅRSREGNSKAPET FOR REGNSKAPSÅRET 2020 - GENERELL INFORMASJON

### Enheten

Organisasjonsnummer: 984 974 531  
Organisasjonsform: Aksjeselskap  
Foretaksnavn: ENVIRONMENTAL DESIGN & INNOVATIONS  
AS  
Forretningsadresse: Mobakken 23  
3732 SKIEN

### Regnskapsår

Årsregnskapets periode: 01.01.2020 - 31.12.2020

### Konsern

Morselskap i konsern: Nei

### Regnskapsregler

Regler for små foretak benyttet: Ja  
Benyttet ved utarbeidelsen av årsregnskapet til selskapet: Regnskapslovens alminnelige regler

### Årsregnskapet fastsatt av kompetent organ

Bekreftet av representant for selskapet: Stein Borgundvaag  
Dato for fastsettelse av årsregnskapet: 28.06.2021

### Grunnlag for avgivelse

År 2020: Årsregnskapet er elektronisk innlevert  
År 2019: Tall er hentet fra elektronisk innlevert årsregnskap fra 2020

*Det er ikke krav til at årsregnskapet m.v. som sendes til Regnskapsregisteret er undertegnet. Kontrollen på at dette er utført ligger hos revisor/enhetens øverste organ. Sikkerheten ivaretas ved at innsender har rolle/rettighet for innsending av årsregnskapet via Altinn, og ved at det bekreftes at årsregnskapet er fastsatt av kompetent organ.*

Brønnøysundregistrene, 11.05.2022



## Resultatregnskap

Beløp i: NOK	Note	2020	2019
<b>RESULTATREGNSKAP</b>			
<b>Inntekter</b>			
Salgsinntekt		489 200	1 281 400
Annen driftsinntekt		67 430	
<b>Sum inntekter</b>		<b>556 630</b>	<b>1 281 400</b>
<b>Kostnader</b>			
Lønnskostnad	1	311 660	1 228 910
Annen driftskostnad	1	154 498	158 287
<b>Sum kostnader</b>		<b>466 158</b>	<b>1 387 198</b>
<b>Driftsresultat</b>		<b>90 472</b>	<b>-105 798</b>
<b>Finansinntekter og finanskostnader</b>			
Annen renteinntekt		34	83
<b>Sum finansinntekter</b>		<b>34</b>	<b>83</b>
Annen rentekostnad		147	
<b>Sum finanskostnader</b>		<b>147</b>	
<b>Netto finans</b>		<b>-112</b>	<b>83</b>
<b>Ordinært resultat før skattekostnad</b>		<b>90 360</b>	<b>-105 714</b>
Skattekostnad på ordinært resultat	5	19 879	-23 257
<b>Ordinært resultat etter skattekostnad</b>		<b>70 481</b>	<b>-82 457</b>
<b>Årsresultat</b>	4	<b>70 481</b>	<b>-82 457</b>
<b>Årsresultat etter minoritetsinteresser</b>		<b>70 481</b>	<b>-82 457</b>
<b>Totalresultat</b>		<b>70 481</b>	<b>-82 457</b>
<b>Overføringer og disponeringer</b>			
Avsatt til annen egenkapital		70 481	-82 457
<b>Sum overføringer og disponeringer</b>		<b>70 481</b>	<b>-82 457</b>



## Balanse

Beløp i: NOK	Note	2020	2019
<b>BALANSE - EIENDELER</b>			
<b>Anleggsmidler</b>			
<b>Immaterielle eiendeler</b>			
Utsatt skattefordel	5	28 802	48 681
<b>Sum immaterielle eiendeler</b>		<b>28 802</b>	<b>48 681</b>
<b>Sum anleggsmidler</b>		<b>28 802</b>	<b>48 681</b>
<b>Omløpsmidler</b>			
<b>Varer</b>			
<b>Fordringer</b>			
Kundefordringer		37 036	96 000
Andre kortsiktige fordringer		1 947	
<b>Sum fordringer</b>		<b>38 983</b>	<b>96 000</b>
<b>Bankinnskudd, kontanter og lignende</b>			
Bankinnskudd, kontanter o.l.	2	10 846	160 278
<b>Sum bankinnskudd, kontanter og lignende</b>		<b>10 846</b>	<b>160 278</b>
<b>Sum omløpsmidler</b>		<b>49 829</b>	<b>256 278</b>
<b>SUM EIENDELER</b>		<b>78 631</b>	<b>304 959</b>
<b>BALANSE - EGENKAPITAL OG GJELD</b>			
<b>Egenkapital</b>			
<b>Innskutt egenkapital</b>			
Aksjekapital	3	100 000	100 000
<b>Sum innskutt egenkapital</b>		<b>100 000</b>	<b>100 000</b>
<b>Opptjent egenkapital</b>			
Annen egenkapital		-38 807	-109 288
<b>Sum opptjent egenkapital</b>		<b>-38 807</b>	<b>-109 288</b>



## Balanse

<b>Beløp i: NOK</b>	<b>Note</b>	<b>2020</b>	<b>2019</b>
<b>Sum egenkapital</b>	4	<b>61 193</b>	<b>-9 288</b>
<b>Gjeld</b>			
<b>Langsiktig gjeld</b>			
Utsatt skatt	5		
<b>Annen langsiktig gjeld</b>			
<b>Sum langsiktig gjeld</b>		<b>0</b>	<b>0</b>
<b>Kortsiktig gjeld</b>			
Leverandørgjeld		6 859	13 238
Betalbar skatt	5		
Skyldig offentlige avgifter		5 137	127 093
Annen kortsiktig gjeld		5 441	173 916
<b>Sum kortsiktig gjeld</b>		<b>17 437</b>	<b>314 247</b>
<b>Sum gjeld</b>		<b>17 437</b>	<b>314 247</b>
<b>SUM EGENKAPITAL OG GJELD</b>		<b>78 631</b>	<b>304 959</b>



## Brønnøysundregistrene

### ÅRSREGNSKAP FOR REGNSKAPSÅRET 2020 - GENERELL INFORMASJON

Journalnummer: 2021 575744

#### Enheten

Organisasjonsnummer: 984 974 531  
Organisasjonsform: Aksjeselskap  
Foretaksnavn: ENVIRONMENTAL DESIGN & INNOVATIONS AS  
Forretningsadresse: Mobakken 23  
3732 SKIEN

#### Regnskapsår

Årsregnskapets periode: 01.01.2020 - 31.12.2020

#### Konsern

Morselskap i konsern: Nei

#### Regnskapsregler

Regler for små foretak benyttet: Ja  
Benyttet ved utarbeidelsen av  
årsregnskapet til selskapet: Regnskapslovens alminnelige regler

#### Årsregnskapet fastsatt av kompetent organ

Bekreftet av representant for selskapet: Stein Borgundvaag  
Dato for fastsettelse av årsregnskapet: 28.06.2021

#### Revisjon

Selskapet har besluttet at årsregnskapet ikke skal revideres: Ja  
Årsregnskapet er utarbeidet av ekstern autorisert regnskapsfører: Ja  
Ekstern autorisert regnskapsfører har i løpet av regnskapsåret bistått ved den løpende regnskapsføringen eller utført andre tjenester for selskapet enn å utarbeide årsregnskapet: Ja

#### Grunnlag for avgivelse

År 2020: Årsregnskap er elektronisk innlevert.  
År 2019: Tall er hentet fra elektronisk innlevert årsregnskap fra 2020.

*Det er ikke krav til at årsregnskapet m.v. som sendes til Regnskapsregisteret er undertegnet. Kontrollen på at dette er utført ligger hos revisor/enhetens øverste organ. Sikkerheten ivaretas ved at innsender har rolle/rettighet for innsending av årsregnskapet via Altinn, og ved at det bekreftes at årsregnskapet er fastsatt av kompetent organ.*

Brønnøysundregistrene, 17.07.2021

---

Brønnøysundregistrene  
Postadresse: Postboks 900, 8910 Brønnøysund  
Telefon: 75 00 75 00  
E-post: firmapost@brreg.no Internett: www.brreg.no  
Organisasjonsnummer: 974 760 673



Organisasjonsnr: 984 974 531  
ENVIRONMENTAL DESIGN & INNOVATIONS  
AS

## RESULTATREGNSKAP

<b>Beløp i: NOK</b>	<b>Note</b>	<b>2020</b>	<b>2019</b>
<b>RESULTATREGNSKAP</b>			
<b>Inntekter</b>			
Salgsinntekt		489 200	1 281 400
Annen driftsinntekt		67 430	
<b>Sum inntekter</b>		<b>556 630</b>	<b>1 281 400</b>
<b>Kostnader</b>			
Lønnskostnad	1	311 660	1 228 910
Annen driftskostnad	1	154 498	158 287
<b>Sum kostnader</b>		<b>466 158</b>	<b>1 387 198</b>
<b>Driftsresultat</b>		<b>90 472</b>	<b>-105 798</b>
<b>Finansinntekter og finanskostnader</b>			
Annen renteinntekt		34	83
<b>Sum finansinntekter</b>		<b>34</b>	<b>83</b>
Annen rentekostnad		147	
<b>Sum finanskostnader</b>		<b>147</b>	
<b>Netto finans</b>		<b>-112</b>	<b>83</b>
<b>Ordinært resultat før skattekostnad</b>			
Skattekostnad på ordinært resultat	5	19 879	-23 257
<b>Ordinært resultat etter skattekostnad</b>		<b>70 481</b>	<b>-82 457</b>
<b>Årsresultat</b>	4	<b>70 481</b>	<b>-82 457</b>
<b>Årsresultat etter minoritetsinteresser</b>		<b>70 481</b>	<b>-82 457</b>
<b>Totalresultat</b>		<b>70 481</b>	<b>-82 457</b>
<b>Overføringer og disponeringer</b>			
Avsatt til annen egenkapital		70 481	-82 457
<b>Sum overføringer og disponeringer</b>		<b>70 481</b>	<b>-82 457</b>



Organisasjonsnr: 984 974 531  
ENVIRONMENTAL DESIGN & INNOVATIONS  
AS

## BALANSE

<u>Beløp i: NOK</u>	<u>Note</u>	<u>2020</u>	<u>2019</u>
<b>BALANSE - EIENDELER</b>			
<b>Anleggsmidler</b>			
<b>Immaterielle eiendeler</b>			
Utsatt skattefordel	5	28 802	48 681
<b>Sum immaterielle eiendeler</b>		<b>28 802</b>	<b>48 681</b>
<b>Sum anleggsmidler</b>		<b>28 802</b>	<b>48 681</b>
<b>Omløpsmidler</b>			
<b>Varer</b>			
<b>Fordringer</b>			
Kundefordringer		37 036	96 000
Andre kortsiktige fordringer		1 947	
<b>Sum fordringer</b>		<b>38 983</b>	<b>96 000</b>
<b>Bankinnskudd, kontanter og lignende</b>			
Bankinnskudd, kontanter o. l.	2	10 846	160 278
<b>Sum bankinnskudd, kontanter og lignende</b>		<b>10 846</b>	<b>160 278</b>
<b>Sum omløpsmidler</b>		<b>49 829</b>	<b>256 278</b>
<b>SUM EIENDELER</b>		<b>78 631</b>	<b>304 959</b>
<b>BALANSE - EGENKAPITAL OG GJELD</b>			
<b>Egenkapital</b>			
<b>Innskutt egenkapital</b>			
Aksjekapital	3	100 000	100 000
<b>Sum innskutt egenkapital</b>		<b>100 000</b>	<b>100 000</b>
<b>Opptjent egenkapital</b>			
Annen egenkapital		-38 807	-109 288
<b>Sum opptjent egenkapital</b>		<b>-38 807</b>	<b>-109 288</b>
<b>Sum egenkapital</b>	4	<b>61 193</b>	<b>-9 288</b>
<b>Gjeld</b>			
<b>Langsiktig gjeld</b>			
Utsatt skatt	5		
<b>Annen langsiktig gjeld</b>			



<b>Sum langsiktig gjeld</b>	<b>0</b>	<b>0</b>
<b>Kortsiktig gjeld</b>		
Leverandørgjeld	6 859	13 238
Betalbar skatt		
Skyldig offentlige avgifter	5 137	127 093
Annen kortsiktig gjeld	5 441	173 916
<b>Sum kortsiktig gjeld</b>	<b>17 437</b>	<b>314 247</b>
<b>Sum gjeld</b>	<b>17 437</b>	<b>314 247</b>
<b>SUM EGENKAPITAL OG GJELD</b>	<b>78 631</b>	<b>304 959</b>



Organisasjonsnr: 984 974 531  
ENVIRONMENTAL DESIGN & INNOVATIONS  
AS

NOTEOPPLYSNINGER - SELSKAP - alle poster oppgitt i hele tall

Note

Antall årsverk i regnskapsåret

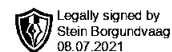
Virksomheten har hatt følgende antall årsverk:  
0.10



## RESULTATREGNSKAP

### ENVIRONMENTAL DESIGN & INNOVATIONS AS

DRIFTSINNEKTER OG DRIFTSKOSTNADER	Note	2020	2019
Salgsinntekt		489 200	1 281 400
Annen driftsinntekt		67 430	0
<b>Sum driftsinntekter</b>		<b>556 630</b>	<b>1 281 400</b>
Lønnskostnad	1	311 660	1 228 910
Annen driftskostnad	1	154 498	158 287
<b>Sum driftskostnader</b>		<b>466 158</b>	<b>1 387 198</b>
<b>Driftsresultat</b>		<b>90 472</b>	<b>-105 798</b>
<b>FINANSINNEKTER OG FINANSKOSTNADER</b>			
Annen renteinntekt		34	83
Annen rentekostnad		147	0
<b>Resultat av finansposter</b>		<b>-112</b>	<b>83</b>
Ordinært resultat før skattekostnad		90 360	-105 714
Skattekostnad på ordinært resultat	5	19 879	-23 257
<b>Ordinært resultat</b>		<b>70 481</b>	<b>-82 457</b>
<b>EKSTRAORDINÆRE INNEKTER OG KOSTNADER</b>			
<b>Årsresultat</b>	4	<b>70 481</b>	<b>-82 457</b>
<b>OVERFØRINGER</b>			
Avsatt til annen egenkapital		70 481	-82 457
<b>Sum overføringer</b>		<b>70 481</b>	<b>-82 457</b>



### BALANSE

#### ENVIRONMENTAL DESIGN & INNOVATIONS AS

EIENDELER	Note	2020	2019
<b>ANLEGGSMIDLER</b>			
<b>IMMATERIELLE EIENDELER</b>			
Utsatt skattefordel	5	28 802	48 681
<b>Sum immaterielle eiendeler</b>		<b>28 802</b>	<b>48 681</b>
<b>VARIGE DRIFTSMIDLER</b>			
<b>FINANSIELLE ANLEGGSMIDLER</b>			
<b>Sum anleggsmidler</b>		<b>28 802</b>	<b>48 681</b>
<b>OMLØPSMIDLER</b>			
<b>FORDRINGER</b>			
Kundefordringer		37 036	96 000
Andre kortsiktige fordringer		1 947	0
<b>Sum fordringer</b>		<b>38 983</b>	<b>96 000</b>
<b>INVESTERINGER</b>			
Bankinnskudd, kontanter o.l.	2	10 846	160 278
<b>Sum omløpsmidler</b>		<b>49 829</b>	<b>256 278</b>
<b>Sum eiendeler</b>		<b>78 631</b>	<b>304 959</b>



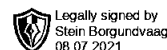
## BALANSE

### ENVIRONMENTAL DESIGN & INNOVATIONS AS

EGENKAPITAL OG GJELD	Note	2020	2019
<b>EGENKAPITAL</b>			
<b>INNSKUTT EGENKAPITAL</b>			
Aksjekapital	3	100 000	100 000
<b>Sum innskutt egenkapital</b>		<b>100 000</b>	<b>100 000</b>
<b>OPPTJENT EGENKAPITAL</b>			
Annen egenkapital		-38 807	-109 288
<b>Sum opptjent egenkapital</b>		<b>-38 807</b>	<b>-109 288</b>
<b>Sum egenkapital</b>	<b>4</b>	<b>61 193</b>	<b>-9 288</b>
<b>GJELD</b>			
<b>AVSETNING FOR FORPLIKTELSER</b>			
<b>ANNEN LANGSIKTIG GJELD</b>			
<b>KORTSIKTIG GJELD</b>			
Leverandørgjeld		6 859	13 238
Skyldig offentlige avgifter		5 137	127 093
Annen kortsiktig gjeld		5 441	173 916
<b>Sum kortsiktig gjeld</b>		<b>17 437</b>	<b>314 247</b>
<b>Sum gjeld</b>		<b>17 437</b>	<b>314 247</b>
<b>Sum egenkapital og gjeld</b>		<b>78 631</b>	<b>304 959</b>

Skien, 28.06.2021  
Styret i Environmental Design & Innovations AS

Stein Borgundvaag  
styreleder/daglig leder



## Regnskapsprinsipper

Årsregnskapet er satt opp i samsvar med regnskapsloven og NRS 8 - God regnskapsskikk for små foretak.

## DRIFTSINNETEKTER

Tjenester inntektsføres etter hvert som de leveres.

## KOSTNADER

Utgifter kostnadsføres i samme periode som tilhørende inntekt. I de tilfeller det ikke er en klar sammenheng mellom utgifter og inntekter fastsettes fordelingen etter skjønnsmessige kriterier. Øvrige unntak fra sammenstillingskriteriet er angitt der det er aktuelt.

## SKATT

Skattekostnaden i resultatregnskapet omfatter både periodens betalbare skatt og endring i utsatt skatt. Utsatt skatt er beregnet med 22 % på grunnlag av de midlertidige forskjeller som eksisterer mellom regnskapsmessige og skattemessige verdier, samt ligningsmessig underskudd til fremføring ved utgangen av regnskapsåret. Skatteøkende og skattereduserende midlertidige forskjeller som reverserer eller kan reverseres i samme periode er utlignet og nettoført.

## KLASSIFISERING OG VURDERING AV OMLØPSMIDLER

Omløpsmidler og kortsiktig gjeld omfatter normalt poster som forfaller til betaling innen ett år etter balansedagen, samt poster som knytter seg til varekretsløpet. Omløpsmidler vurderes til laveste verdi av anskaffelseskost og virkelig verdi.

## FORDRINGER

Kundefordringer og andre fordringer oppføres til pålydende etter fradrag for avsetning til forventet tap. Avsetning til tap gjøres på grunnlag av en individuell vurdering av de enkelte fordringene.

## Note 1 Lønnskostnader og ytelser, godtgjørelser til daglig leder, styret og revisor

Lønnskostnader	2020	2019
Lønninger	269 287	1 077 047
Arbeidsgiveravgift	37 981	151 864
Andre ytelser	4 392	0
<b>Sum</b>	<b>311 660</b>	<b>1 228 910</b>

Selskapet har i 2020 sysselsatt 1 årsverk.

## PENSJONSFORPLIKTELSE

Selskapet er ikke pliktig til å ha tjenstepensjonsordning etter lov om obligatorisk tjenstepensjon. Selskapet har ikke pensjonsordninger.

## Ytelser til ledende personer

	Daglig leder
Lønn og feriepenger	408 427
Annen godtgjørelse	4 392
<b>Sum</b>	<b>412 819</b>

Hverken daglig leder eller styre har avtale om bonus, etterlønn eller tilsvarende. Daglig leder har ytt lån til selskapet på kr 5 441. Lånet er ikke renteberegnet.

## REVISOR

Selskapet har fravalgt revisjon av årsoppgjøret og har ikke kostnader til revisjon.



## Note 2 Bankinnskudd

Innestående midler på skattetrekkkonto (bundne midler) er på kr. 24.

## Note 3 Aksjonærer

### AKSJEKAPITALEN I ENVIRONMENTAL DESIGN & INNOVATIONS AS PR. 31.12.2020 BESTÅR AV:

	Antall	Pålydende	Bokført
Ordinære aksjer	1 000	100,00	100 000
<b>Sum</b>	<b>1 000</b>		<b>100 000</b>

### EIERSTRUKTUR

	Antall	Eierandel	Stemmeandel
Stein Borgundvaag	1 000	100,00	100,00
<b>Totalt antall aksjer</b>	<b>1 000</b>	<b>100,00</b>	<b>100,00</b>

### AKSJER OG OPSJONER EIET AV MEDLEMMER I STYRET OG DAGLIG LEDER:

Navn	Verv	Antall
Stein Borgundvaag	styreleder/daglig leder	1 000
<b>Totalt antall aksjer</b>		<b>1 000</b>

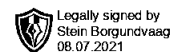
## Note 4 Egenkapital

	Aksjekapital	Overkurs	Annen Innskutt egenkapital	Annen egenkapital	Sum egenkapital
Pr. 31.12.2019	100 000	0	0	-109 288	-9 288
<b>Pr 01.01.2020</b>	<b>100 000</b>	<b>0</b>	<b>0</b>	<b>-109 288</b>	<b>-9 288</b>
Årets resultat				70 481	70 481
<b>Pr 31.12.2020</b>	<b>100 000</b>	<b>0</b>	<b>0</b>	<b>-38 807</b>	<b>61 193</b>

Koronapandemien som inntraff i januar 2020 har hatt betydning for årsregnskapet 2020. Samtidig med koronaepidemien har det vært et vesentlig fall i oljeprisen, med det resultat at oppdragsreserven for selskapet er fraværende.

Selskapets egenkapital er tapt. Selskapet har imidlertid lave faste kostnader.

Årsregnskapet er derfor utarbeidet under forutsetning om fortsatt drift, men styret ønsker å uttrykke at det vil være usikkerhet om selskapet kan drive videre, dersom ikke markedet for selskapets tjenester blir bedre. Ved eventuell avvikling vil ikke det ha betydning for verdsettelsen av selskapets aktiva, bortsett fra aktivert utsatt skattefordel.



## Note 5 Skatt

<b>Årets skattekostnad</b>	<b>2020</b>	<b>2019</b>
Resultatført skatt på ordinært resultat:		
Betalbar skatt	0	0
Endring i utsatt skattefordel	19 879	-23 257
<b>Skattekostnad ordinært resultat</b>	<b>19 879</b>	<b>-23 257</b>
Skattepliktig inntekt:		
Ordinært resultat før skatt	90 360	-105 714
Permanente forskjeller	0	0
Anvendelse av fremførbart underskudd	-90 360	0
<b>Skattepliktig inntekt</b>	<b>0</b>	<b>-105 714</b>
Betalbar skatt i balansen:		
Betalbar skatt på årets resultat	0	0
<b>Sum betalbar skatt i balansen</b>	<b>0</b>	<b>0</b>

Skatteeffekten av midlertidige forskjeller og underskudd til fremføring som har gitt opphav til utsatt skatt og utsatte skattefordeler, spesifisert på typer av midlertidige forskjeller

	<b>2020</b>	<b>2019</b>	<b>Endring</b>
Akkumulert fremførbart underskudd	-130 916	-221 276	-90 360
<b>Grunnlag for utsatt skattefordel</b>	<b>-130 916</b>	<b>-221 276</b>	<b>-90 360</b>
<b>Utsatt skattefordel (22 %)</b>	<b>-28 802</b>	<b>-48 681</b>	<b>-19 879</b>



## RESULTATREGNSKAP

### ENVIRONMENTAL DESIGN & INNOVATIONS AS

DRIFTSINNEKTER OG DRIFTSKOSTNADER	Note	2020	2019
Salgsinntekt		489 200	1 281 400
Annen driftsinntekt		67 430	0
<b>Sum driftsinntekter</b>		<b>556 630</b>	<b>1 281 400</b>
Lønnskostnad	1	311 660	1 228 910
Annen driftskostnad	1	154 498	158 287
<b>Sum driftskostnader</b>		<b>466 158</b>	<b>1 387 198</b>
<b>Driftsresultat</b>		<b>90 472</b>	<b>-105 798</b>
<b>FINANSINNEKTER OG FINANSKOSTNADER</b>			
Annen renteinntekt		34	83
Annen rentekostnad		147	0
<b>Resultat av finansposter</b>		<b>-112</b>	<b>83</b>
Ordinært resultat før skattekostnad		90 360	-105 714
Skattekostnad på ordinært resultat	5	19 879	-23 257
<b>Ordinært resultat</b>		<b>70 481</b>	<b>-82 457</b>
<b>EKSTRAORDINÆRE INNEKTER OG KOSTNADER</b>			
<b>Årsresultat</b>	4	<b>70 481</b>	<b>-82 457</b>
<b>OVERFØRINGER</b>			
Avsatt til annen egenkapital		70 481	-82 457
<b>Sum overføringer</b>		<b>70 481</b>	<b>-82 457</b>



### BALANSE

#### ENVIRONMENTAL DESIGN & INNOVATIONS AS

EIENDELER	Note	2020	2019
<b>ANLEGGSMIDLER</b>			
<b>IMMATERIELLE EIENDELER</b>			
Utsatt skattefordel	5	28 802	48 681
<b>Sum immaterielle eiendeler</b>		<b>28 802</b>	<b>48 681</b>
<b>VARIGE DRIFTSMIDLER</b>			
<b>FINANSIELLE ANLEGGSMIDLER</b>			
<b>Sum anleggsmidler</b>		<b>28 802</b>	<b>48 681</b>
<b>OMLØPSMIDLER</b>			
<b>FORDRINGER</b>			
Kundefordringer		37 036	96 000
Andre kortsiktige fordringer		1 947	0
<b>Sum fordringer</b>		<b>38 983</b>	<b>96 000</b>
<b>INVESTERINGER</b>			
Bankinnskudd, kontanter o.l.	2	10 846	160 278
<b>Sum omløpsmidler</b>		<b>49 829</b>	<b>256 278</b>
<b>Sum eiendeler</b>		<b>78 631</b>	<b>304 959</b>



### BALANSE

#### ENVIRONMENTAL DESIGN & INNOVATIONS AS

EGENKAPITAL OG GJELD	Note	2020	2019
<b>EGENKAPITAL</b>			
<b>INNSKUTT EGENKAPITAL</b>			
Aksjekapital	3	100 000	100 000
<b>Sum innskutt egenkapital</b>		<b>100 000</b>	<b>100 000</b>
<b>OPPTJENT EGENKAPITAL</b>			
Annen egenkapital		-38 807	-109 288
<b>Sum opptjent egenkapital</b>		<b>-38 807</b>	<b>-109 288</b>
<b>Sum egenkapital</b>	<b>4</b>	<b>61 193</b>	<b>-9 288</b>
<b>GJELD</b>			
<b>AVSETNING FOR FORPLIKTELSER</b>			
<b>ANNEN LANGSIKTIG GJELD</b>			
<b>KORTSIKTIG GJELD</b>			
Leverandørgjeld		6 859	13 238
Skyldig offentlige avgifter		5 137	127 093
Annen kortsiktig gjeld		5 441	173 916
<b>Sum kortsiktig gjeld</b>		<b>17 437</b>	<b>314 247</b>
<b>Sum gjeld</b>		<b>17 437</b>	<b>314 247</b>
<b>Sum egenkapital og gjeld</b>		<b>78 631</b>	<b>304 959</b>

Skien, 28.06.2021

Styret i Environmental Design & Innovations AS

Stein Borgundvaag  
styreleder/daglig leder



## Regnskapsprinsipper

Årsregnskapet er satt opp i samsvar med regnskapsloven og NRS 8 - God regnskapsskikk for små foretak.

## DRIFTSINNETEKTER

Tjenester inntektsføres etter hvert som de leveres.

## KOSTNADER

Utgifter kostnadsføres i samme periode som tilhørende inntekt. I de tilfeller det ikke er en klar sammenheng mellom utgifter og inntekter fastsettes fordelingen etter skjønnsmessige kriterier. Øvrige unntak fra sammenstillingskriteriet er angitt der det er aktuelt.

## SKATT

Skattekostnaden i resultatregnskapet omfatter både periodens betalbare skatt og endring i utsatt skatt. Utsatt skatt er beregnet med 22 % på grunnlag av de midlertidige forskjeller som eksisterer mellom regnskapsmessige og skattemessige verdier, samt ligningsmessig underskudd til fremføring ved utgangen av regnskapsåret. Skatteøkende og skattereduserende midlertidige forskjeller som reverserer eller kan reverseres i samme periode er utlignet og nettoført.

## KLASSIFISERING OG VURDERING AV OMLØPSMIDLER

Omløpsmidler og kortsiktig gjeld omfatter normalt poster som forfaller til betaling innen ett år etter balansedagen, samt poster som knytter seg til varekretsløpet. Omløpsmidler vurderes til laveste verdi av anskaffelseskost og virkelig verdi.

## FORDRINGER

Kundefordringer og andre fordringer oppføres til pålydende etter fradrag for avsetning til forventet tap. Avsetning til tap gjøres på grunnlag av en individuell vurdering av de enkelte fordringene.

## Note 1 Lønnskostnader og ytelser, godtgjørelser til daglig leder, styret og revisor

Lønnskostnader	2020	2019
Lønninger	269 287	1 077 047
Arbeidsgiveravgift	37 981	151 864
Andre ytelser	4 392	0
<b>Sum</b>	<b>311 660</b>	<b>1 228 910</b>

Selskapet har i 2020 sysselsatt 1 årsverk.

## PENSJONSFORPLIKTELSE

Selskapet er ikke pliktig til å ha tjenestepensjonsordning etter lov om obligatorisk tjenestepensjon. Selskapet har ikke pensjonsordninger.

## Ytelser til ledende personer

	Daglig leder
Lønn og feriepenger	408 427
Annen godtgjørelse	4 392
<b>Sum</b>	<b>412 819</b>

Hverken daglig leder eller styre har avtale om bonus, etterlønn eller tilsvarende. Daglig leder har ytt lån til selskapet på kr 5 441. Lånet er ikke renteberegnet.

## REVISOR

Selskapet har fravalgt revisjon av årsoppgjøret og har ikke kostnader til revisjon.



## Note 2 Bankinnskudd

Innestående midler på skattetrekkskonto (bundne midler) er på kr. 24.

## Note 3 Aksjonærer

### AKSJEKAPITALEN I ENVIRONMENTAL DESIGN & INNOVATIONS AS PR. 31.12.2020 BESTÅR AV:

	Antall	Pålydende	Bokført
Ordinære aksjer	1 000	100,00	100 000
<b>Sum</b>	<b>1 000</b>		<b>100 000</b>

### EIERSTRUKTUR

	Antall	Eierandel	Stemmeandel
Stein Borgundvaag	1 000	100,00	100,00
<b>Totalt antall aksjer</b>	<b>1 000</b>	<b>100,00</b>	<b>100,00</b>

### AKSJER OG OPSJONER EIET AV MEDLEMMER I STYRET OG DAGLIG LEDER:

Navn	Verv	Antall
Stein Borgundvaag	styreleder/daglig leder	1 000
<b>Totalt antall aksjer</b>		<b>1 000</b>

## Note 4 Egenkapital

	Aksjekapital	Overkurs	Annen Innskutt egenkapital	Annen egenkapital	Sum egenkapital
Pr. 31.12.2019	100 000	0	0	-109 288	-9 288
<b>Pr 01.01.2020</b>	<b>100 000</b>	<b>0</b>	<b>0</b>	<b>-109 288</b>	<b>-9 288</b>
Årets resultat				70 481	70 481
<b>Pr 31.12.2020</b>	<b>100 000</b>	<b>0</b>	<b>0</b>	<b>-38 807</b>	<b>61 193</b>

Koronapandemien som inntraff i januar 2020 har hatt betydning for årsregnskapet 2020. Samtidig med koronaepidemien har det vært et vesentlig fall i oljeprisen, med det resultat at oppdragsreserven for selskapet er fraværende.

Selskapets egenkapital er tapt. Selskapet har imidlertid lave faste kostnader.

Årsregnskapet er derfor utarbeidet under forutsetning om fortsatt drift, men styret ønsker å uttrykke at det vil være usikkerhet om selskapet kan drive videre, dersom ikke markedet for selskapets tjenester blir bedre. Ved eventuell avvikling vil ikke det ha betydning for verdsettelsen av selskapets aktiva, bortsett fra aktivert utsatt skattefordel.



## Note 5 Skatt

<b>Årets skattekostnad</b>	<b>2020</b>	<b>2019</b>
Resultatført skatt på ordinært resultat:		
Betalbar skatt	0	0
Endring i utsatt skattefordel	19 879	-23 257
<b>Skattekostnad ordinært resultat</b>	<b>19 879</b>	<b>-23 257</b>
Skattepliktig inntekt:		
Ordinært resultat før skatt	90 360	-105 714
Permanente forskjeller	0	0
Anvendelse av fremførbart underskudd	-90 360	0
<b>Skattepliktig inntekt</b>	<b>0</b>	<b>-105 714</b>
Betalbar skatt i balansen:		
Betalbar skatt på årets resultat	0	0
<b>Sum betalbar skatt i balansen</b>	<b>0</b>	<b>0</b>

Skatteeffekten av midlertidige forskjeller og underskudd til fremføring som har gitt opphav til utsatt skatt og utsatte skattefordeler, spesifisert på typer av midlertidige forskjeller

	<b>2020</b>	<b>2019</b>	<b>Endring</b>
Akkumulert fremførbart underskudd	-130 916	-221 276	-90 360
<b>Grunnlag for utsatt skattefordel</b>	<b>-130 916</b>	<b>-221 276</b>	<b>-90 360</b>
<b>Utsatt skattefordel (22 %)</b>	<b>-28 802</b>	<b>-48 681</b>	<b>-19 879</b>