



## ÅRSREGNSKAPET FOR REGNSKAPSÅRET 2024 - GENERELL INFORMASJON

### Enheten

Organisasjonsnummer:	911 773 635
Organisasjonsform:	Aksjeselskap
Foretaksnavn:	FINNSKOGEN SKOGSERVICE AS
Forretningsadresse:	2283 ÅSNES FINNSKOG

### Regnskapsår

Årsregnskapets periode:	01.01.2024 - 31.12.2024
-------------------------	-------------------------

### Konsern

Morselskap i konsern:	Nei
-----------------------	-----

### Regnskapsregler

Regler for små foretak benyttet:	Ja
Benyttet ved utarbeidelsen av årsregnskapet til selskapet:	Regnskapslovens alminnelige regler

### Årsregnskapet fastsatt av kompetent organ

Bekreftet av representant for selskapet:	Kåre Olav Strand
Dato for fastsettelse av årsregnskapet:	12.06.2025

### Grunnlag for avgivelse

År 2024: Årsregnskapet er elektronisk innlevert  
År 2023: Tall er hentet fra elektronisk innlevert årsregnskap fra 2024

*Det er ikke krav til at årsregnskapet m.v. som sendes til Regnskapsregisteret er undertegnet. Kontrollen på at dette er utført ligger hos revisor/enhetens øverste organ. Sikkerheten ivaretas ved at innsender har rolle/rettighet for innsending av årsregnskapet via Altinn, og ved at det bekreftes at årsregnskapet er fastsatt av kompetent organ.*

Brønnøysundregistrene, 13.07.2025



## Resultatregnskap

Beløp i: NOK	Note	2024	2023
<b>RESULTATREGNSKAP</b>			
<b>Inntekter</b>			
Salgsinntekt		10 194 143	8 024 968
Annen driftsinntekt			41 029
<b>Sum inntekter</b>		<b>10 194 143</b>	<b>8 065 997</b>
<b>Kostnader</b>			
Varekostnad		3 726 807	869 582
Lønnskostnad	1	1 658 619	1 579 661
Avskrivning av driftsmidler og immaterielle eiendeler	2	257 210	273 392
Annen driftskostnad	3	3 322 647	3 334 886
<b>Sum kostnader</b>		<b>8 965 282</b>	<b>6 057 521</b>
<b>Driftsresultat</b>		<b>1 228 861</b>	<b>2 008 476</b>
<b>Finansinntekter og finanskostnader</b>			
Annen renteinntekt		23 749	11 312
Annen finansinntekt		90	60
<b>Sum finansinntekter</b>		<b>23 839</b>	<b>11 372</b>
Annen rentekostnad		30 163	27 860
Annen finanskostnad		2 128	200
<b>Sum finanskostnader</b>		<b>32 290</b>	<b>28 060</b>
<b>Netto finans</b>		<b>-8 452</b>	<b>-16 688</b>
<b>Resultat før skattekostnad</b>		<b>1 220 409</b>	<b>1 991 788</b>
Skattekostnad på resultat	4	271 001	518 053
<b>Årsresultat</b>	5	<b>949 408</b>	<b>1 473 735</b>
<b>Årsresultat etter minoritetsinteresser</b>		<b>949 408</b>	<b>1 473 735</b>
<b>Totalresultat</b>		<b>949 408</b>	<b>1 473 735</b>
<b>Overføringer og disponeringer</b>			



## Resultatregnskap

<b>Beløp i: NOK</b>	<b>Note</b>	<b>2024</b>	<b>2023</b>
Ordinært utbytte			100 000
Avsatt til annen egenkapital		949 408	1 373 735
<b>Sum overføringer og disponeringer</b>		<b>949 408</b>	<b>1 473 735</b>



## Balanse

Beløp i: NOK	Note	2024	2023
<b>BALANSE - EIENDELER</b>			
<b>Anleggsmidler</b>			
<b>Immaterielle eiendeler</b>			
Utsatt skattefordel	4		
<b>Varige driftsmidler</b>			
Tomter, bygninger o.a. fast eiendom	2	399 480	429 780
Maskiner og anlegg	2	482 813	653 639
Skip og flytende installasjoner	2		
Driftsløsøre, inventar o.a. utstyr	2	269 370	224 875
<b>Sum varige driftsmidler</b>	2	<b>1 151 663</b>	<b>1 308 294</b>
<b>Finansielle anleggsmidler</b>			
Lån til foretak i samme konsern	6		
Lån til tilknyttet selskap og felles kontrollert virksomhet	6		
Investeringer i aksjer og andeler		500	250
Andre langsiktige fordringer	6	1 961 800	1 776 675
<b>Sum finansielle anleggsmidler</b>		<b>1 962 300</b>	<b>1 776 925</b>
<b>Sum anleggsmidler</b>		<b>3 113 963</b>	<b>3 085 219</b>
<b>Omløpsmidler</b>			
<b>Varer</b>			
<b>Sum varer</b>	7	<b>197 960</b>	<b>47 890</b>
<b>Fordringer</b>			
Kundefordringer	3	647 753	361 550
Andre kortsiktige fordringer		185 291	71 770
<b>Sum fordringer</b>		<b>833 044</b>	<b>433 320</b>
<b>Bankinnskudd, kontanter og lignende</b>			
Bankinnskudd, kontanter o.l.	8	1 249 640	997 188
<b>Sum bankinnskudd, kontanter og lignende</b>		<b>1 249 640</b>	<b>997 188</b>
<b>Sum omløpsmidler</b>		<b>2 280 644</b>	<b>1 478 398</b>



### Balanse

Beløp i: NOK	Note	2024	2023
<b>SUM EIENDELER</b>		<b>5 394 607</b>	<b>4 563 616</b>
<b>BALANSE - EGENKAPITAL OG GJELD</b>			
<b>Egenkapital</b>			
<b>Innskutt egenkapital</b>			
Aksjekapital	9	100 000	100 000
Beholdning av egne aksjer	9		
<b>Sum innskutt egenkapital</b>		<b>100 000</b>	<b>100 000</b>
<b>Opptjent egenkapital</b>			
Annen egenkapital		3 774 508	2 825 100
<b>Sum opptjent egenkapital</b>		<b>3 774 508</b>	<b>2 825 100</b>
<b>Sum egenkapital</b>	5	<b>3 874 508</b>	<b>2 925 100</b>
<b>Gjeld</b>			
<b>Langsiktig gjeld</b>			
Utsatt skatt	4	50 706	76 380
<b>Sum avsetninger for forpliktelser</b>		<b>50 706</b>	<b>76 380</b>
<b>Annen langsiktig gjeld</b>			
Gjeld til kredittinstitusjoner		149 200	259 645
<b>Sum annen langsiktig gjeld</b>		<b>149 200</b>	<b>259 645</b>
<b>Sum langsiktig gjeld</b>		<b>199 906</b>	<b>336 025</b>
<b>Kortsiktig gjeld</b>			
Leverandørgjeld		454 889	333 841
Betalbar skatt	4	296 675	391 293
Skyldig offentlige avgifter		282 541	312 617
Utbytte			100 000
Annen kortsiktig gjeld		286 087	164 740
<b>Sum kortsiktig gjeld</b>		<b>1 320 193</b>	<b>1 302 492</b>
<b>Sum gjeld</b>		<b>1 520 099</b>	<b>1 638 517</b>
<b>SUM EGENKAPITAL OG GJELD</b>		<b>5 394 607</b>	<b>4 563 616</b>



## Balanse

<b>Beløp i: NOK</b>	<b>Note</b>	<b>2024</b>	<b>2023</b>
---------------------	-------------	-------------	-------------

---



## Brønnøysundregistrene

### ÅRSREGNSKAP FOR REGNSKAPSÅRET 2024 - GENERELL INFORMASJON

Journalnummer: 2025 549248

#### Enheten

Organisasjonsnummer: 911 773 635  
Organisasjonsform: Aksjeselskap  
Foretaksnavn: FINNSKOGEN SKOGSERVICE AS  
2283 ÅSNES FINNSKOG

#### Regnskapsår

Årsregnskapets periode: 01.01.2024 - 31.12.2024

#### Konsern

Morselskap i konsern: Nei

#### Regnskapsregler

Regler for små foretak benyttet: Ja  
Benyttet ved utarbeidelsen av  
årsregnskapet til selskapet: Regnskapslovens alminnelige regler

#### Årsregnskapet fastsatt av kompetent organ

Bekreftet av representant for selskapet: Kåre Olav Strand  
Dato for fastsettelse av årsregnskapet: 12.06.2025

#### Revisjon

Årsregnskapet er utarbeidet av ekstern  
autorisert regnskapsfører: Ja  
Ekstern autorisert regnskapsfører har i  
løpet av regnskapsåret bistått ved den  
løpende regnskapsføringen eller utført  
andre tjenester for selskapet enn å  
utarbeide årsregnskapet: Ja

#### Grunnlag for avgivelse

År 2024: Årsregnskap er elektronisk innlevert.  
År 2023: Tall er hentet fra elektronisk innlevert årsregnskap fra 2024.

*Det er ikke krav til at årsregnskapet m.v. som sendes til Regnskapsregisteret er undertegnet. Kontrollen på at dette er utført ligger hos revisor/enhetens øverste organ. Sikkerheten ivaretas ved at innsender har rolle/rettighet for innsending av årsregnskapet via Altinn, og ved at det bekreftes at årsregnskapet er fastsatt av kompetent organ.*

Brønnøysundregistrene, 12.07.2025



Organisasjonsnr: 911 773 635  
FINNSKOGEN SKOGSERVICE AS

## RESULTATREGNSKAP

<b>Beløp i: NOK</b>	<b>Note</b>	<b>2024</b>	<b>2023</b>
<b>RESULTATREGNSKAP</b>			
<b>Inntekter</b>			
Salgsinntekt		10 194 143	8 024 968
Annen driftsinntekt			41 029
<b>Sum inntekter</b>		<b>10 194 143</b>	<b>8 065 997</b>
<b>Kostnader</b>			
Varekostnad		3 726 807	869 582
Lønnskostnad	1	1 658 619	1 579 661
Avskrivning av driftsmidler og immaterielle eiendeler	2	257 210	273 392
Annen driftskostnad	3	3 322 647	3 334 886
<b>Sum kostnader</b>		<b>8 965 282</b>	<b>6 057 521</b>
<b>Driftsresultat</b>		<b>1 228 861</b>	<b>2 008 476</b>
<b>Finansinntekter og finanskostnader</b>			
Annen renteinntekt		23 749	11 312
Annen finansinntekt		90	60
<b>Sum finansinntekter</b>		<b>23 839</b>	<b>11 372</b>
Annen rentekostnad		30 163	27 860
Annen finanskostnad		2 128	200
<b>Sum finanskostnader</b>		<b>32 290</b>	<b>28 060</b>
<b>Netto finans</b>		<b>-8 452</b>	<b>-16 688</b>
<b>Resultat før skattekostnad</b>		<b>1 220 409</b>	<b>1 991 788</b>
Skattekostnad på resultat	4	271 001	518 053
<b>Årsresultat</b>	5	<b>949 408</b>	<b>1 473 735</b>
<b>Årsresultat etter minoritetsinteresser</b>		<b>949 408</b>	<b>1 473 735</b>
<b>Totalresultat</b>		<b>949 408</b>	<b>1 473 735</b>
<b>Overføringer og disponeringer</b>			
Ordinært utbytte			100 000
Avsatt til annen egenkapital		949 408	1 373 735
<b>Sum overføringer og disponeringer</b>		<b>949 408</b>	<b>1 473 735</b>



Organisasjonsnr: 911 773 635  
FINNSKOGEN SKOGSERVICE AS

## BALANSE

<u>Beløp i: NOK</u>	<u>Note</u>	<u>2024</u>	<u>2023</u>
<b>BALANSE - EIENDELER</b>			
<b>Anleggsmidler</b>			
<b>Immaterielle eiendeler</b>			
Utsatt skattefordel	4		
<b>Varige driftsmidler</b>			
Tomter, bygninger o.a.			
fast eiendom	2	399 480	429 780
Maskiner og anlegg	2	482 813	653 639
Skip og flytende installasjoner	2		
Driftsløsøre, inventar o. a. utstyr	2	269 370	224 875
<b>Sum varige driftsmidler</b>	<b>2</b>	<b>1 151 663</b>	<b>1 308 294</b>
<b>Finansielle anleggsmidler</b>			
Lån til foretak i samme konsern			
Lån til tilknyttet selskap og felles kontrollert virksomhet	6		
Investeringer i aksjer og andeler		500	250
Andre langsiktige fordringer	6	1 961 800	1 776 675
<b>Sum finansielle anleggsmidler</b>		<b>1 962 300</b>	<b>1 776 925</b>
<b>Sum anleggsmidler</b>		<b>3 113 963</b>	<b>3 085 219</b>
<b>Omløpsmidler</b>			
<b>Varer</b>			
Sum varer	7	197 960	47 890
<b>Fordringer</b>			
Kundefordringer	3	647 753	361 550
Andre kortsiktige fordringer		185 291	71 770
<b>Sum fordringer</b>		<b>833 044</b>	<b>433 320</b>
<b>Bankinnskudd, kontanter og lignende</b>			
Bankinnskudd, kontanter o. l.			
Sum bankinnskudd, kontanter og lignende	8	1 249 640	997 188
<b>Sum omløpsmidler</b>		<b>2 280 644</b>	<b>1 478 398</b>



<b>SUM EIENDELER</b>		<b>5 394 607</b>	<b>4 563 616</b>
<b>BALANSE - EGENKAPITAL OG GJELD</b>			
<b>Egenkapital</b>			
<b>Innskutt egenkapital</b>			
Aksjekapital	9	100 000	100 000
Beholdning av egne aksjer	9		
<b>Sum innskutt egenkapital</b>		<b>100 000</b>	<b>100 000</b>
<b>Opptjent egenkapital</b>			
Annen egenkapital		3 774 508	2 825 100
<b>Sum opptjent egenkapital</b>		<b>3 774 508</b>	<b>2 825 100</b>
<b>Sum egenkapital</b>	<b>5</b>	<b>3 874 508</b>	<b>2 925 100</b>
<b>Gjeld</b>			
<b>Langsiktig gjeld</b>			
Utsatt skatt	4	50 706	76 380
<b>Sum avsetninger for forpliktelser</b>		<b>50 706</b>	<b>76 380</b>
<b>Annen langsiktig gjeld</b>			
Gjeld til kredittinstitusjoner		149 200	259 645
<b>Sum annen langsiktig gjeld</b>		<b>149 200</b>	<b>259 645</b>
<b>Sum langsiktig gjeld</b>		<b>199 906</b>	<b>336 025</b>
<b>Kortsiktig gjeld</b>			
Leverandørgjeld		454 889	333 841
Betalbar skatt	4	296 675	391 293
Skyldig offentlige avgifter		282 541	312 617
Utbytte			100 000
Annen kortsiktig gjeld		286 087	164 740
<b>Sum kortsiktig gjeld</b>		<b>1 320 193</b>	<b>1 302 492</b>
<b>Sum gjeld</b>		<b>1 520 099</b>	<b>1 638 517</b>
<b>SUM EGENKAPITAL OG GJELD</b>		<b>5 394 607</b>	<b>4 563 616</b>



Organisasjonsnr: 911 773 635  
FINNSKOGEN SKOGSERVICE AS

NOTEOPPLYSNINGER - SELSKAP - alle poster oppgitt i hele tall

## Note

Antall årsverk i regnskapsåret  
2.00

<u>Sum</u>	<u>Beløp</u>
<u>Balanseført verdi 31.12.</u>	<u>Varige driftsmidler Immaterielle eiend.</u>

## Konsernregnskap

Morselskapet sitt navn

Forretningskontor for morselskapet

## Begrunnelse for at datterselskap er utelatt fra konsolideringen

<u>Samlet beløp - tilknyttet selskap</u>	<u>Årets</u>	<u>Fjorårets</u>
------------------------------------------	--------------	------------------

<u>Samlet beløp - foretak i samme konsern</u>	<u>Årets</u>	<u>Fjorårets</u>
-----------------------------------------------	--------------	------------------

<u>Samlet beløp - foretak i samme konsern</u>	<u>Årets</u>	<u>Fjorårets</u>
-----------------------------------------------	--------------	------------------

<u>Samlet beløp - felles kontrollert virksomhet</u>	<u>Årets</u>	<u>Fjorårets</u>
-----------------------------------------------------	--------------	------------------

<u>Pantstillelse</u>	<u>Beløp</u>
----------------------	--------------

<u>Beholdning av egne aksjer</u>	<u>Antall</u>	<u>Pålydende</u>	<u>Andel av aksjek.</u>
----------------------------------	---------------	------------------	-------------------------



# Årsregnskap 2024 Finnskogen Skogservice AS

Resultatregnskap  
Balanse  
Noter til regnskapet



Org.nr.: 911 773 635



## RESULTATREGNSKAP

### FINNSKOGEN SKOGSERVICE AS

DRIFTSINNEKTER OG DRIFTSKOSTNADER	Note	2024	2023
Salgsinntekt		10 194 143	8 024 968
Annen driftsinntekt		0	41 029
<b>Sum driftsinntekter</b>		<b>10 194 143</b>	<b>8 065 997</b>
Varekostnad		3 726 807	869 582
Lønnskostnad	1	1 658 619	1 579 661
Avskrivning av driftsmidler og immaterielle eiendeler	2	257 210	273 392
Annen driftskostnad	3	3 322 647	3 334 886
<b>Sum driftskostnader</b>		<b>8 965 282</b>	<b>6 057 521</b>
<b>Driftsresultat</b>		<b>1 228 861</b>	<b>2 008 476</b>
<b>FINANSINNEKTER OG FINANSKOSTNADER</b>			
Annen renteinntekt		23 749	11 312
Annen finansinntekt		90	60
Annen rentekostnad		30 163	27 860
Annen finanskostnad		2 128	200
<b>Resultat av finansposter</b>		<b>-8 452</b>	<b>-16 688</b>
Resultat før skattekostnad		1 220 409	1 991 788
Skattekostnad på resultat	4	271 001	518 053
<b>Årsresultat</b>	5	<b>949 408</b>	<b>1 473 735</b>
<b>OVERFØRINGER</b>			
Avsatt til utbytte		0	100 000
Avsatt til annen egenkapital		949 408	1 373 735
<b>Sum overføringer</b>		<b>949 408</b>	<b>1 473 735</b>



## BALANSE

FINNSKOGEN SKOGSERVICE AS				
EIENDELER	Note	2024	2023	
<b>ANLEGGSMIDLER</b>				
<b>IMMATERIELLE EIENDELER</b>				
<b>VARIGE DRIFTSMIDLER</b>				
Tomter, bygninger o.a. fast eiendom	2	399 480	429 780	
Maskiner og anlegg	2	482 813	653 639	
Driftsløsøre, inventar o.a. utstyr	2	269 370	224 875	
<b>Sum varige driftsmidler</b>	<b>2</b>	<b>1 151 663</b>	<b>1 308 294</b>	
<b>FINANSIELLE ANLEGGSMIDLER</b>				
Investeringer i aksjer og andeler		500	250	
Andre langsiktige fordringer	6	1 961 800	1 776 675	
<b>Sum finansielle anleggsmidler</b>		<b>1 962 300</b>	<b>1 776 925</b>	
<b>Sum anleggsmidler</b>		<b>3 113 963</b>	<b>3 085 219</b>	
<b>OMLØPSMIDLER</b>				
Lager av varer og annen beholdning	7	197 960	47 890	
<b>FORDRINGER</b>				
Kundefordringer	3	647 753	361 550	
Andre kortsiktige fordringer		185 291	71 770	
<b>Sum fordringer</b>		<b>833 044</b>	<b>433 320</b>	
<b>INVESTERINGER</b>				
Bankinnskudd, kontanter o.l.	8	1 249 640	997 188	
<b>Sum omløpsmidler</b>		<b>2 280 644</b>	<b>1 478 398</b>	
<b>Sum eiendeler</b>		<b>5 394 607</b>	<b>4 563 616</b>	



## BALANSE

### FINNSKOGEN SKOGSERVICE AS

EGENKAPITAL OG GJELD	Note	2024	2023
<b>EGENKAPITAL</b>			
<b>INNSKUTT EGENKAPITAL</b>			
Aksjekapital	9	100 000	100 000
<b>Sum innskutt egenkapital</b>		<b>100 000</b>	<b>100 000</b>
<b>OPPTJENT EGENKAPITAL</b>			
Annen egenkapital		3 774 508	2 825 100
<b>Sum opptjent egenkapital</b>		<b>3 774 508</b>	<b>2 825 100</b>
<b>Sum egenkapital</b>	<b>5</b>	<b>3 874 508</b>	<b>2 925 100</b>
<b>GJELD</b>			
<b>AVSETNING FOR FORPLIKTELSE</b>			
Utsatt skatt	4	50 706	76 380
<b>Sum avsetning for forpliktelser</b>		<b>50 706</b>	<b>76 380</b>
<b>ANNEN LANGSIKTIG GJELD</b>			
Gjeld til kredittinstitusjoner		149 200	259 645
<b>Sum annen langsiktig gjeld</b>		<b>149 200</b>	<b>259 645</b>
<b>KORTSIKTIG GJELD</b>			
Leverandørgjeld		454 889	333 841
Betalbar skatt	4	296 675	391 293
Skyldig offentlige avgifter		282 541	312 617
Utbytte		0	100 000
Annen kortsiktig gjeld		286 087	164 740
<b>Sum kortsiktig gjeld</b>		<b>1 320 193</b>	<b>1 302 492</b>
<b>Sum gjeld</b>		<b>1 520 099</b>	<b>1 638 517</b>
<b>Sum egenkapital og gjeld</b>		<b>5 394 607</b>	<b>4 563 616</b>

Åsnes Finnskog  
Styret i Finnskogen Skogservice AS

Kåre Olav Strand  
styreleder/daglig leder



## Regnskapsprinsipper

Årsregnskapet er satt opp i samsvar med regnskapsloven og NRS 8 - God regnskapsskikk for små foretak.

## DRIFTSINNTEKTER

Inntektsføring ved salg av varer skjer på leveringstidspunktet. Tjenester inntektsføres etter hvert som de leveres.

## SKATT

Skattekostnaden i resultatregnskapet omfatter både periodens betalbare skatt og endring i utsatt skatt. Utsatt skatt er beregnet med 22 % på grunnlag av de midlertidige forskjeller som eksisterer mellom regnskapsmessige og skattemessige verdier, samt ligningsmessig underskudd til fremføring ved utgangen av regnskapsåret. Skatteøkende og skattereduserende midlertidige forskjeller som reverserer eller kan reverseres i samme periode er utlignet og nettoført.

## KLASSIFISERING OG VURDERING AV ANLEGGSMIDLER

Anleggsmidler omfatter eiendeler bestemt til varig eie og bruk. Anleggsmidler er vurdert til anskaffelseskost. Varige driftsmidler balanseføres og avskrives over driftsmidlets økonomiske levetid. Avskrivningsperioden for fast eiendom anskaffet etter 2009 er dekomponert i en del som gjelder råbygget og en del som gjelder faste tekniske installasjoner. Varige driftsmidler nedskrives til gjenvinnbart beløp ved verdifall som forventes ikke å være forbigående. Gjenvinnbart beløp er det høyeste av netto salgsverdi og verdi i bruk. Verdi i bruk er nåverdi av fremtidige kontantstrømmer knyttet til eiendelen. Nedskrivningen reverseres når grunnlaget for nedskrivningen ikke lenger er til stede.

## KLASSIFISERING OG VURDERING AV OMLØPSMIDLER

Omløpsmidler og kortsiktig gjeld omfatter normalt poster som forfaller til betaling innen ett år etter balansedagen, samt poster som knytter seg til varekretsløpet. Omløpsmidler vurderes til laveste verdi av anskaffelseskost og virkelig verdi.

## VARER

Varer er vurdert til det laveste av anskaffelseskost og netto salgsverdi.

## FORDRINGER

Kundefordringer og andre fordringer oppføres til pålydende etter fradrag for avsetning til forventet tap. Avsetning til tap gjøres på grunnlag av en individuell vurdering av de enkelte fordringene.

## Note 1 Lønnskostnader og ytelser

### LØNSKOSTNADER

	2024	2023
Lønninger	1 440 710	1 375 567
Arbeidsgiveravgift	145 099	150 533
Pensjonskostnader	31 128	26 034
Andre ytelser	41 682	27 527
<b>Sum</b>	<b>1 658 619</b>	<b>1 579 661</b>

Selskapet har i 2024 sysselsatt 2 årsverk.

### PENSJONSFORPLIKTELSE

Selskapet er pliktig til å ha tjenestepensjonsordning etter lov om obligatorisk tjenestepensjon. Selskapets pensjonsordninger tilfredsstiller kravene i denne lov.



## Note 2 Anleggsmidler

	Bygninger og tomter	Maskiner og anlegg	Driftsløsøre, inventar ol.	Sum
Anskaffelseskost pr. 01.01.24	720 724		1 656 604	2 377 328
+ Tilgang kjøpte driftsmidler		54 693	45 886	100 579
= <b>Anskaffelseskost 31.12.24</b>	<b>720 724</b>	<b>54 693</b>	<b>1 702 490</b>	<b>2 477 907</b>
Akkumulerte avskrivninger 31.12.24	321 244	6 300	998 700	1 326 244
= <b>Bokført verdi 31.12.24</b>	<b>399 480</b>	<b>48 393</b>	<b>703 790</b>	<b>1 151 663</b>
Årets ordinære avskrivninger	30 300	6 300	220 610	257 210
Økonomisk levetid	10-25 år	5 år	5-8 år	

## Note 3 Kundefordringer

	2024	2023
Kundefordringer til pålydende	652 753	361 550
Avsetning til tap	5 000	0
<b>Balansført verdi av kundefordringer 31.12</b>	<b>647 753</b>	<b>361 550</b>
Endring i avsetning til tap	5 000	0
<b>Sum resultatførte tap på krav</b>	<b>5 000</b>	<b>0</b>

## Note 4 Skatt

Årets skattekostnad	2024	2023
Resultatført skatt på ordinært resultat:		
Betalbar skatt	296 675	391 293
Endring i utsatt skatt	-25 674	126 760
<b>Skattekostnad ordinært resultat</b>	<b>271 001</b>	<b>518 053</b>
Skattepliktig inntekt:		
Resultat før skatt	1 220 409	1 991 788
Permanente forskjeller	11 417	0
Endring i midlertidige forskjeller	116 698	118 479
Anvendelse av fremførbart underskudd	0	-26 547
<b>Skattepliktig inntekt</b>	<b>1 348 524</b>	<b>2 083 720</b>
Betalbar skatt i balansen:		
Betalbar skatt på årets resultat	296 675	391 293
<b>Sum betalbar skatt i balansen</b>	<b>296 675</b>	<b>391 293</b>



Skatteeffekten av midlertidige forskjeller som har gitt opphav til utsatt skatt og utsatte skattefordeler, spesifisert på typer av midlertidige forskjeller

	2024	2023	Endring
Varige driftsmidler	235 482	347 180	111 698
Fordringer	-5 000	0	5 000
<b>Sum</b>	<b>230 482</b>	<b>347 180</b>	<b>116 698</b>
<b>Grunnlag for utsatt skatt</b>	<b>230 482</b>	<b>347 180</b>	<b>116 698</b>
<b>Utsatt skatt (22 %)</b>	<b>50 706</b>	<b>76 380</b>	<b>25 674</b>

## Note 5 Egenkapital

	Aksjekapital	Overkurs	Annen Innskutt egenkapital	Annen egenkapital	Sum egenkapital
Pr. 31.12.2023	100 000	0	0	2 825 100	2 925 100
Årets resultat				949 408	949 408
<b>Pr 31.12.2024</b>	<b>100 000</b>	<b>0</b>	<b>0</b>	<b>3 774 508</b>	<b>3 874 508</b>

## Note 6 Fordringer med forfall senere enn ett år

	2024	2023
Fordringer på personlige eiere, styremedlemmer mv.	0	104 958
Andre fordringer (anleggsmidler)	1 961 800	1 671 717
<b>Sum langsiktige fordringer</b>	<b>1 961 800</b>	<b>1 776 675</b>

## Note 7 Varer

Varelager	2024	2023
Lager av råvarer og innkjøpte halvfabrikater	94 360	37 290
Lager av innkjøpte handelsvarer	103 600	10 600
<b>Sum varelager</b>	<b>197 960</b>	<b>47 890</b>

## Note 8 Bankinnskudd

Innestående midler på skattetrekkskonto (bundne midler) er på kr. 65 168.



## Note 9 Aksjonærer

### AKSJEKAPITALEN I FINNSKOGEN SKOGSERVICE AS PR. 31.12 BESTÅR AV:

	<b>Antall</b>	<b>Pålydende</b>	<b>Bokført</b>
Ordinære aksjer	100	1 000,0	100 000
<b>Sum</b>	<b>100</b>		<b>100 000</b>

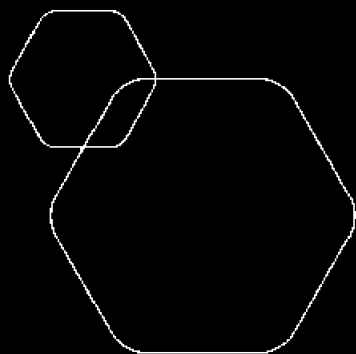
### EIERSTRUKTUR

De største aksjonærene i % pr. 31.12 var:

	<b>Ordinære</b>	<b>Eierandel</b>	<b>Stemmeandel</b>
Kåre Olav Strand	100	100,0	100,0

### AKSJER EIET AV MEDLEMMER I STYRET OG DAGLIG LEDER:

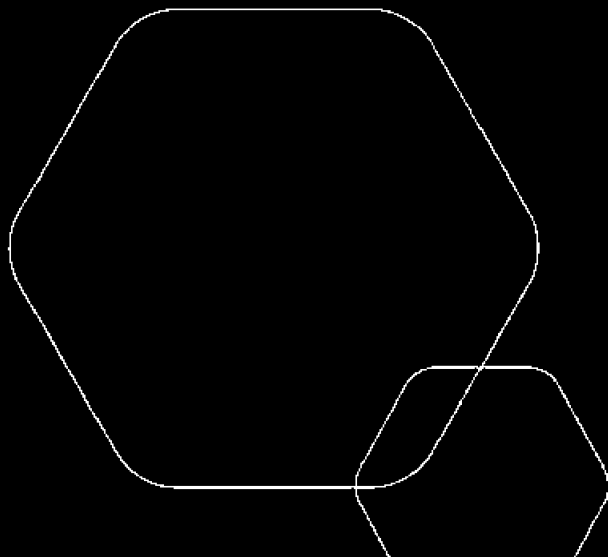
<b>Navn</b>	<b>Verv</b>	<b>Ordinære</b>
Kåre Olav Strand	styreleder/daglig leder	100
<b>Totalt antall aksjer</b>		<b>100</b>



# Årsregnskap 2024

## Finnskogen Skogservice AS

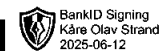
Resultatregnskap  
Balanse  
Noter til regnskapet



Org.nr.: 911 773 635



## RESULTATREGNSKAP




### FINNSKOGEN SKOGSERVICE AS

DRIFTSINNEKTER OG DRIFTSKOSTNADER	Note	2024	2023
Salgsinntekt		10 194 143	8 024 968
Annen driftsinntekt		0	41 029
<b>Sum driftsinntekter</b>		<b>10 194 143</b>	<b>8 065 997</b>
Varekostnad		2 157 440	869 582
Lønnskostnad	1	1 658 619	1 579 661
Avskrivning av driftsmidler og immaterielle eiendeler	2	257 210	273 392
Annen driftskostnad		4 892 013	3 334 886
<b>Sum driftskostnader</b>		<b>8 965 282</b>	<b>6 057 521</b>
<b>Driftsresultat</b>		<b>1 228 861</b>	<b>2 008 476</b>
<b>FINANSINNEKTER OG FINANSKOSTNADER</b>			
Annen renteinntekt		23 749	11 312
Annen finansinntekt		90	60
Annen rentekostnad		30 163	27 860
Annen finanskostnad		2 128	200
<b>Resultat av finansposter</b>		<b>-8 452</b>	<b>-16 688</b>
Resultat før skattekostnad		1 220 409	1 991 788
Skattekostnad på resultat	3	271 001	518 053
<b>Årsresultat</b>	<b>4</b>	<b>949 408</b>	<b>1 473 735</b>
<b>OVERFØRINGER</b>			
Avsatt til utbytte		0	100 000
Avsatt til annen egenkapital		949 408	1 373 735
<b>Sum overføringer</b>		<b>949 408</b>	<b>1 473 735</b>



## BALANSE



FINNSKOGEN SKOGSERVICE AS				
EIENDELER	Note	2024	2023	
<b>ANLEGGSMIDLER</b>				
<b>IMMATERIELLE EIENDELER</b>				
<b>VARIGE DRIFTSMIDLER</b>				
Tomter, bygninger o.a. fast eiendom	2	399 480	429 780	
Maskiner og anlegg	2	482 813	653 639	
Driftsløsøre, inventar o.a. utstyr	2	269 370	224 875	
<b>Sum varige driftsmidler</b>	<b>2</b>	<b>1 151 663</b>	<b>1 308 294</b>	
<b>FINANSIELLE ANLEGGSMIDLER</b>				
Investeringer i aksjer og andeler		500	250	
Andre langsiktige fordringer	5	1 961 800	1 776 675	
<b>Sum finansielle anleggsmidler</b>		<b>1 962 300</b>	<b>1 776 925</b>	
<b>Sum anleggsmidler</b>		<b>3 113 963</b>	<b>3 085 219</b>	
<b>OMLØPSMIDLER</b>				
Lager av varer og annen beholdning	6	197 960	47 890	
<b>FORDRINGER</b>				
Kundefordringer	7	647 753	361 550	
Andre kortsiktige fordringer		185 291	71 770	
<b>Sum fordringer</b>		<b>833 044</b>	<b>433 320</b>	
<b>INVESTERINGER</b>				
Bankinnskudd, kontanter o.l.	8	1 249 640	997 188	
<b>Sum omløpsmidler</b>		<b>2 280 644</b>	<b>1 478 398</b>	
<b>Sum eiendeler</b>		<b>5 394 607</b>	<b>4 563 616</b>	



## BALANSE



### FINNSKOGEN SKOGSERVICE AS

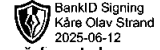
EGENKAPITAL OG GJELD	Note	2024	2023
<strong>EGENKAPITAL</strong>			
<strong>INNSKUTT EGENKAPITAL</strong>			
Aksjekapital	9	100 000	100 000
<strong>Sum innskutt egenkapital</strong>		<strong>100 000</strong>	<strong>100 000</strong>
<strong>OPPTJENT EGENKAPITAL</strong>			
Annen egenkapital		3 774 508	2 825 100
<strong>Sum opptjent egenkapital</strong>		<strong>3 774 508</strong>	<strong>2 825 100</strong>
<strong>Sum egenkapital</strong>	<strong>4</strong>	<strong>3 874 508</strong>	<strong>2 925 100</strong>
<strong>GJELD</strong>			
<strong>AVSETNING FOR FORPLIKTELSER</strong>			
Utsatt skatt	3	50 706	76 380
<strong>Sum avsetning for forpliktelser</strong>		<strong>50 706</strong>	<strong>76 380</strong>
<strong>ANNEN LANGSIKTIG GJELD</strong>			
Gjeld til kredittinstitusjoner		149 200	259 645
<strong>Sum annen langsiktig gjeld</strong>		<strong>149 200</strong>	<strong>259 645</strong>
<strong>KORTSIKTIG GJELD</strong>			
Leverandørgjeld		454 889	333 841
Betalbar skatt	3	296 675	391 293
Skyldig offentlige avgifter		282 541	312 617
Utbytte		0	100 000
Annen kortsiktig gjeld		286 087	164 740
<strong>Sum kortsiktig gjeld</strong>		<strong>1 320 193</strong>	<strong>1 302 492</strong>
<strong>Sum gjeld</strong>		<strong>1 520 099</strong>	<strong>1 638 517</strong>
<strong>Sum egenkapital og gjeld</strong>		<strong>5 394 607</strong>	<strong>4 563 616</strong>

Åsnes Finnskog  
Styret i Finnskogen Skogservice AS

Kåre Olav Strand  
styreleder/daglig leder



## Regnskapsprinsipper



Årsregnskapet er satt opp i samsvar med regnskapsloven og NRS 8 - God regnskapsskikk for små foretak.

## DRIFTSINNETEKTER

Inntektsføring ved salg av varer skjer på leveringstidspunktet. Tjenester inntektsføres etter hvert som de leveres.

## SKATT

Skattekostnaden i resultatregnskapet omfatter både periodens betalbare skatt og endring i utsatt skatt. Utsatt skatt er beregnet med 22 % på grunnlag av de midlertidige forskjeller som eksisterer mellom regnskapsmessige og skattemessige verdier, samt ligningsmessig underskudd til fremføring ved utgangen av regnskapsåret. Skatteøkende og skattereduserende midlertidige forskjeller som reverserer eller kan reverseres i samme periode er utlignet og nettoført.

## KLASSIFISERING OG VURDERING AV ANLEGGSMIDLER

Anleggsmidler omfatter eiendeler bestemt til varig eie og bruk. Anleggsmidler er vurdert til anskaffelseskost. Varige driftsmidler balanseføres og avskrives over driftsmidlets økonomiske levetid. Avskrivningsperioden for fast eiendom anskaffet etter 2009 er dekomponert i en del som gjelder råbygget og en del som gjelder faste tekniske installasjoner. Varige driftsmidler nedskrives til gjenvinnbart beløp ved verdifall som forventes ikke å være forbigående. Gjenvinnbart beløp er det høyeste av netto salgsverdi og verdi i bruk. Verdi i bruk er nåverdi av fremtidige kontantstrømmer knyttet til eiendelen. Nedskrivningen reverseres når grunnlaget for nedskrivningen ikke lenger er til stede.

## KLASSIFISERING OG VURDERING AV OMLØPSMIDLER

Omløpsmidler og kortsiktig gjeld omfatter normalt poster som forfaller til betaling innen ett år etter balansedagen, samt poster som knytter seg til varekretsløpet. Omløpsmidler vurderes til laveste verdi av anskaffelseskost og virkelig verdi.

## VARER

Varer er vurdert til det laveste av anskaffelseskost og netto salgsverdi.

## FORDRINGER

Kundefordringer og andre fordringer oppføres til pålydende etter fradrag for avsetning til forventet tap. Avsetning til tap gjøres på grunnlag av en individuell vurdering av de enkelte fordringene.

## Note 1 Lønnskostnader og ytelser

### LØNSKOSTNADER

	2024	2023
Lønninger	1 440 710	1 375 567
Arbeidsgiveravgift	145 099	150 533
Pensjonskostnader	31 128	26 034
Andre ytelser	41 682	27 527
<b>Sum</b>	<b>1 658 619</b>	<b>1 579 661</b>

Selskapet har i 2024 sysselsatt 2 årsverk.

### PENSJONSFORPLIKTELSE

Selskapet er pliktig til å ha tjenstepensjonsordning etter lov om obligatorisk tjenstepensjon. Selskapets pensjonsordninger tilfredsstiller kravene i denne lov.



## Note 2 Anleggsmidler

	Bygninger og tomter	Maskiner og anlegg	Driftsløsøre, inventar ol.	Sum
Anskaffelseskost pr. 01.01.24	720 724		1 656 604	2 377 328
+ Tilgang kjøpte driftsmidler		54 693	45 886	100 579
= <b>Anskaffelseskost 31.12.24</b>	<b>720 724</b>	<b>54 693</b>	<b>1 702 490</b>	<b>2 477 907</b>
Akkumulerte avskrivninger 31.12.24	321 244	6 300	998 700	1 326 244
= <b>Bokført verdi 31.12.24</b>	<b>399 480</b>	<b>48 393</b>	<b>703 790</b>	<b>1 151 663</b>
Årets ordinære avskrivninger	30 300	6 300	220 610	257 210
Økonomisk levetid	10-25 år	5 år	5-8 år	

## Note 3 Skatt

Årets skattekostnad	2024	2023
Resultatført skatt på ordinært resultat:		
Betalbar skatt	296 675	391 293
Endring i utsatt skatt	-25 674	126 760
<b>Skattekostnad ordinært resultat</b>	<b>271 001</b>	<b>518 053</b>
Skattepliktig inntekt:		
Resultat før skatt	1 220 409	1 991 788
Permanente forskjeller	11 417	0
Endring i midlertidige forskjeller	116 698	118 479
Anvendelse av fremførbart underskudd	0	-26 547
<b>Skattepliktig inntekt</b>	<b>1 348 524</b>	<b>2 083 720</b>
Betalbar skatt i balansen:		
Betalbar skatt på årets resultat	296 675	391 293
<b>Sum betalbar skatt i balansen</b>	<b>296 675</b>	<b>391 293</b>


Skatteeffekten av midlertidige forskjeller som har gitt opphav til utsatt skatt og utsatte skattefordeler, spesifisert på typer av midlertidige forskjeller

	2024	2023	Endring
Varige driftsmidler	235 482	347 180	111 698
Fordringer	-5 000	0	5 000
<b>Sum</b>	<b>230 482</b>	<b>347 180</b>	<b>116 698</b>
<b>Grunnlag for utsatt skatt</b>	<b>230 482</b>	<b>347 180</b>	<b>116 698</b>
<b>Utsatt skatt (22 %)</b>	<b>50 706</b>	<b>76 380</b>	<b>25 674</b>



## Note 4 Egenkapital

	Aksjekapital	Overkurs	Annen Innskutt egenkapital	Annen egenkapital	Sum egenkapital
Pr. 31.12.2023	100 000	0	0	2 825 100	2 925 100
Årets resultat				949 408	949 408
<b>Pr 31.12.2024</b>	<b>100 000</b>	<b>0</b>	<b>0</b>	<b>3 774 508</b>	<b>3 874 508</b>



## Note 5 Fordringer med forfall senere enn ett år

	2024	2023
Fordringer på personlige eiere, styremedlemmer mv.	0	104 958
Andre fordringer (anleggsmidler)	1 961 800	1 671 717
<b>Sum langsiktige fordringer</b>	<b>1 961 800</b>	<b>1 776 675</b>

## Note 6 Varer

Varelager	2024	2023
Lager av råvarer og innkjøpte halvfabrikater	94 360	37 290
Lager av innkjøpte handelsvarer	103 600	10 600
<b>Sum varelager</b>	<b>197 960</b>	<b>47 890</b>

## Note 7 Kundefordringer

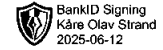
	2024	2023
Kundefordringer til pålydende	652 753	361 550
Avsetning til tap	5 000	0
<b>Balanseført verdi av kundefordringer 31.12</b>	<b>647 753</b>	<b>361 550</b>
Endring i avsetning til tap	5 000	0
<b>Sum resultatførte tap på krav</b>	<b>5 000</b>	<b>0</b>

## Note 8 Bankinnskudd

Innestående midler på skattetrekkskonto (bundne midler) er på kr. 65 168.



## Note 9 Aksjonærer



### AKSJEKAPITALEN I FINNSKOGEN SKOGSERVICE AS PR. 31.12 BESTÅR AV:

	<b>Antall</b>	<b>Pålydende</b>	<b>Bokført</b>
Ordinære aksjer	100	1 000,0	100 000
<b>Sum</b>	<b>100</b>		<b>100 000</b>

### EIERSTRUKTUR

De største aksjonærene i % pr. 31.12 var:

	<b>Ordinære</b>	<b>Eierandel</b>	<b>Stemmeandel</b>
Kåre Olav Strand	100	100,0	100,0

### AKSJER EIET AV MEDLEMMER I STYRET OG DAGLIG LEDER:

<b>Navn</b>	<b>Verv</b>	<b>Ordinære</b>
Kåre Olav Strand	styreleder/daglig leder	100
<b>Totalt antall aksjer</b>		<b>100</b>



Til generalforsamlingen i Finnskogen Skogservice AS

## UAVHENGIG REVISORS BERETNING

### *Konklusjon*

Vi har revidert årsregnskapet for Finnskogen Skogservice AS som viser et overskudd på kr 949 408. Årsregnskapet består av balanse per 31. desember 2024, resultatregnskap for regnskapsåret avsluttet per denne datoen og noter til årsregnskapet, herunder et sammendrag av viktige regnskapsprinsipper.

### *Etter vår mening*

- oppfyller årsregnskapet gjeldende lovkrav, og
- gir årsregnskapet et rettviseende bilde av selskapets finansielle stilling per 31. desember 2024 og av dets resultater for regnskapsåret avsluttet per denne datoen i samsvar med regnskapslovens regler og god regnskapsskikk i Norge.

### *Grunnlag for konklusjonen*

Vi har gjennomført revisjonen i samsvar med International Standards on Auditing (ISA-ene). Våre oppgaver og plikter i henhold til disse standardene er beskrevet nedenfor under Revisors oppgaver og plikter ved revisjonen av årsregnskapet. Vi er uavhengige av selskapet i samsvar med kravene i relevante lover og forskrifter i Norge og International Code of Ethics for Professional Accountants (inkludert internasjonale uavhengighetsstandarder) utstedt av International Ethics Standards Board for Accountants (IESBA-reglene), og vi har overholdt våre øvrige etiske forpliktelser i samsvar med disse kravene. Innhentet revisjonsbevis er etter vår vurdering tilstrekkelig og hensiktsmessig som grunnlag for vår konklusjon.

### *Andre forhold*

Avlagt årsregnskap for foregående periode er ikke revidert og sammenligningstallene er dermed ikke revidert. Dette forholdet har ingen betydning for vår konklusjon om årsregnskapet.

### *Ledelsens ansvar for årsregnskapet*

Ledelsen er ansvarlig for å utarbeide årsregnskapet og for at det gir et rettviseende bilde i samsvar med regnskapslovens regler og god regnskapsskikk i Norge. Ledelsen er også ansvarlig for slik intern kontroll som den finner nødvendig for å kunne utarbeide et årsregnskap som ikke inneholder vesentlig feilinformasjon, verken som følge av misligheter eller utilsiktede feil.

Fram Revisjon AS / Lundgaardvegen 13, 2408 Elverum  
Tlf. 62 43 10 80 / post@framrevisjon.no  
Org.nr 957 668 933 / www.framrevisjon.no

Avd Flisa / Kaffegata 95, 2270 Flisa

Avd Kongsvinger / Strandveien 2, 2212 Kongsvinger

Avd Trysil / Storvegen 21, 2420 Trysil



MEDELEM I  
REVISORFØRENINGEN



Ved utarbeidelsen av årsregnskapet må ledelsen ta standpunkt til selskapets evne til fortsatt drift og opplyse om forhold av betydning for fortsatt drift. Forutsetningen om fortsatt drift skal legges til grunn for årsregnskapet så lenge det ikke er sannsynlig at virksomheten vil bli avviklet.

*Revisors oppgaver og plikter ved revisjonen av årsregnskapet*

Vårt mål er å oppnå betryggende sikkerhet for at årsregnskapet som helhet ikke inneholder vesentlig feilinformasjon, verken som følge av misligheter eller utilsiktede feil, og å avgi en revisjonsberetning som inneholder vår konklusjon. Betryggende sikkerhet er en høy grad av sikkerhet, men ingen garanti for at en revisjon utført i samsvar med ISA-ene, alltid vil avdekke vesentlig feilinformasjon. Feilinformasjon kan oppstå som følge av misligheter eller utilsiktede feil. Feilinformasjon er å anse som vesentlig dersom den enkeltvis eller samlet med rimelighet kan forventes å påvirke de økonomiske beslutningene som brukerne foretar, på grunnlag av årsregnskapet.

For videre beskrivelse av revisors oppgaver og plikter vises det til <https://revisorforeningen.no/revisjonsberetninger>.

Elverum, 12. juni 2025

**Fram Revisjon AS**

Truls Egil Haget

Statsautorisert revisor