



ÅRSREGNSKAPET FOR REGNSKAPSÅRET 2021 - GENERELL INFORMASJON

Enheten

Organisasjonsnummer: 995 927 209
Organisasjonsform: Aksjeselskap
Foretaksnavn: VILJE INDUSTRI AS
Forretningsadresse: Paul Bentsens gate 28
3188 HORTEN

Regnskapsår

Årsregnskapets periode: 01.01.2021 - 31.12.2021

Konsern

Morselskap i konsern: Nei

Regnskapsregler

Regler for små foretak benyttet: Ja
Benyttet ved utarbeidelsen av årsregnskapet til selskapet: Regnskapslovens alminnelige regler

Årsregnskapet fastsatt av kompetent organ

Bekreftet av representant for selskapet: BDT VIKEN REGNSKAP AS
Dato for fastsettelse av årsregnskapet: 31.05.2022

Grunnlag for avgivelse

År 2021: Årsregnskapet er elektronisk innlevert
År 2020: Tall er hentet fra elektronisk innlevert årsregnskap fra 2021

Det er ikke krav til at årsregnskapet m.v. som sendes til Regnskapsregisteret er undertegnet. Kontrollen på at dette er utført ligger hos revisor/enhetens øverste organ. Sikkerheten ivaretas ved at innsender har rolle/rettighet for innsending av årsregnskapet via Altinn, og ved at det bekreftes at årsregnskapet er fastsatt av kompetent organ.

Brønnøysundregistrene, 12.04.2023



Resultatregnskap

Beløp i: NOK	Note	2021	2020
RESULTATREGNSKAP			
Inntekter			
Salgsinntekt		1 679 559	1 042 628
Sum inntekter		1 679 559	1 042 628
Kostnader			
Varekostnad		345 441	170 089
Lønnskostnad	1	914 067	690 563
Annen driftskostnad		108 314	92 267
Sum kostnader		1 367 822	952 919
Driftsresultat		311 737	89 709
Finansinntekter og finanskostnader			
Annen renteinntekt			200
Annen finansinntekt	2		
Verdiøkning markedsbaserte omløpsmidler			495 369
Sum finansinntekter			495 569
Verdireduksjon markedsbaserte omløpsmidler		495 369	
Nedskrivning av andre finansielle anleggsmidler		48 171	
Annen rentekostnad		42	1
Annen finanskostnad	2	192 877	13
Sum finanskostnader		736 459	14
Netto finans		-736 459	495 555
Ordinært resultat før skattekostnad		-424 721	585 264
Skattekostnad på ordinært resultat		68 647	20 060
Ordinært resultat etter skattekostnad		-493 368	565 204
Årsresultat		-493 368	565 204
Årsresultat etter minoritetsinteresser		-493 368	565 204
Totalresultat		-493 368	565 204



Resultatregnskap

Beløp i: NOK	Note	2021	2020
Overføringer og disponeringer			
Ordinært utbytte			50 000
Avsatt til annen egenkapital			515 204
Overført fra annen egenkapital		-493 368	
Sum overføringer og disponeringer		-493 368	565 204



Balanse

Beløp i: NOK	Note	2021	2020
BALANSE - EIENDELER			
Anleggsmidler			
Immaterielle eiendeler			
Finansielle anleggsmidler			
Investeringer i aksjer og andeler		151 829	1 495 369
Andre langsiktige fordringer	3	607 136	
Sum finansielle anleggsmidler		758 965	1 495 369
Sum anleggsmidler		758 965	1 495 369
Omløpsmidler			
Varer			
Sum varer			1 540
Fordringer			
Kundefordringer		404 253	293 080
Andre kortsiktige fordringer		5 559	2 869
Sum fordringer		409 812	295 949
Investeringer			
Aksjer og andeler i foretak i samme konsern	2		
Markedsbaserte aksjer	2		
Markedsbaserte obligasjoner	2		
Andre markedsbaserte finansielle instrumenter	2		
Andre finansielle instrumenter	2		
Bankinnskudd, kontanter og lignende			
Bankinnskudd, kontanter o.l.		413 404	87 184
Sum bankinnskudd, kontanter og lignende		413 404	87 184
Sum omløpsmidler		823 216	384 673
SUM EIENDELER		1 582 181	1 880 042



Balanse

Beløp i: NOK	Note	2021	2020
BALANSE - EGENKAPITAL OG GJELD			
Egenkapital			
Innskutt egenkapital			
Aksjekapital		100 000	100 000
Sum innskutt egenkapital		100 000	100 000
Opptjent egenkapital			
Annen egenkapital	4	1 008 087	1 501 455
Sum opptjent egenkapital		1 008 087	1 501 455
Sum egenkapital		1 108 087	1 601 455
Gjeld			
Langsiktig gjeld			
Annen langsiktig gjeld			
Gjeld til kredittinstitusjoner	3		
Langsiktig konserngjeld	3		
Sum langsiktig gjeld		0	0
Kortsiktig gjeld			
Leverandørgjeld		71 118	7 544
Betalbar skatt		68 647	20 060
Skyldig offentlige avgifter		115 719	114 631
Utbytte			50 000
Annen kortsiktig gjeld		218 610	86 352
Sum kortsiktig gjeld		474 094	278 587
Sum gjeld		474 094	278 587
SUM EGENKAPITAL OG GJELD		1 582 181	1 880 042



Brønnøysundregistrene

ÅRSREGNSKAP FOR REGNSKAPSÅRET 2021 - GENERELL INFORMASJON

Journalnummer: 2022 519838

Enheten

Organisasjonsnummer: 995 927 209
Organisasjonsform: Aksjeselskap
Foretaksnavn: VILJE INDUSTRI AS
Forretningsadresse: Paul Bentsens gate 28
3188 HORTEN

Regnskapsår

Årsregnskapets periode: 01.01.2021 - 31.12.2021

Konsern

Morselskap i konsern: Nei

Regnskapsregler

Regler for små foretak benyttet: Ja
Benyttet ved utarbeidelsen av
årsregnskapet til selskapet: Regnskapslovens alminnelige regler

Årsregnskapet fastsatt av kompetent organ

Bekreftet av representant for selskapet: BDT VIKEN REGNSKAP AS
Dato for fastsettelse av årsregnskapet: 31.05.2022

Revisjon

Selskapet har besluttet at årsregnskapet
ikke skal revideres: Ja
Årsregnskapet er utarbeidet av ekstern
autorisert regnskapsfører: Ja
Ekstern autorisert regnskapsfører har i
løpet av regnskapsåret bistått ved den
løpende regnskapsføringen eller utført
andre tjenester for selskapet enn å
utarbeide årsregnskapet: Ja

Grunnlag for avgivelse

År 2021: Årsregnskap er elektronisk innlevert.
År 2020: Tall er hentet fra elektronisk innlevert årsregnskap fra 2021.

Det er ikke krav til at årsregnskapet m.v. som sendes til Regnskapsregisteret er undertegnet. Kontrollen på at dette er utført ligger hos revisor/enhetens øverste organ. Sikkerheten ivaretas ved at innsender har rolle/rettighet for innsending av årsregnskapet via Altinn, og ved at det bekreftes at årsregnskapet er fastsatt av kompetent organ.

Brønnøysundregistrene, 27.06.2022

Brønnøysundregistrene
Postadresse: Postboks 900, 8910 Brønnøysund
Telefon: 75 00 75 00
E-post: firmapost@brreg.no Internett: www.brreg.no
Organisasjonsnummer: 974 760 673



Organisasjonsnr: 995 927 209
VILJE INDUSTRI AS

RESULTATREGNSKAP

Beløp i: NOK	Note	2021	2020
RESULTATREGNSKAP			
Inntekter			
Salgsinntekt		1 679 559	1 042 628
Sum inntekter		1 679 559	1 042 628
Kostnader			
Varekostnad		345 441	170 089
Lønnskostnad	1	914 067	690 563
Annen driftskostnad		108 314	92 267
Sum kostnader		1 367 822	952 919
Driftsresultat		311 737	89 709
Finansinntekter og finanskostnader			
Annen renteinntekt			200
Annen finansinntekt	2		
Verdiøkning markedsbaserte omløpsmidler			495 369
Sum finansinntekter			495 569
Verdireduksjon markedsbaserte omløpsmidler		495 369	
Nedskrivning av andre finansielle anleggsmidler		48 171	
Annen rentekostnad		42	1
Annen finanskostnad	2	192 877	13
Sum finanskostnader		736 459	14
Netto finans		-736 459	495 555
Ordinært resultat før skattekostnad		-424 721	585 264
Skattekostnad på ordinært resultat		68 647	20 060
Ordinært resultat etter skattekostnad		-493 368	565 204
Årsresultat		-493 368	565 204
Årsresultat etter minoritetsinteresser		-493 368	565 204
Totalresultat		-493 368	565 204
Overføringer og disponeringer			
Ordinært utbytte			50 000
Avsatt til annen egenkapital			515 204



Overført fra annen egenkapital	-493 368	
Sum overføringer og disponeringer	-493 368	565 204



Organisasjonsnr: 995 927 209
VILJE INDUSTRI AS

BALANSE

<u>Beløp i: NOK</u>	<u>Note</u>	<u>2021</u>	<u>2020</u>
BALANSE - EIENDELER			
Anleggsmidler			
Immaterielle eiendeler			
Finansielle anleggsmidler			
Investeringer i aksjer og andeler		151 829	1 495 369
Andre langsiktige fordringer	3	607 136	
Sum finansielle anleggsmidler		758 965	1 495 369
Sum anleggsmidler		758 965	1 495 369
Omløpsmidler			
Varer			
Sum varer			1 540
Fordringer			
Kundefordringer		404 253	293 080
Andre kortsiktige fordringer		5 559	2 869
Sum fordringer		409 812	295 949
Investeringer			
Aksjer og andeler i foretak i samme konsern	2		
Markedsbaserte aksjer	2		
Markedsbaserte obligasjoner	2		
Andre markedsbaserte finansielle instrumenter	2		
Andre finansielle instrumenter	2		
Bankinnskudd, kontanter og lignende			
Bankinnskudd, kontanter o. l.		413 404	87 184
Sum bankinnskudd, kontanter og lignende		413 404	87 184
Sum omløpsmidler		823 216	384 673
SUM EIENDELER		1 582 181	1 880 042
BALANSE - EGENKAPITAL OG GJELD			



Egenkapital			
Innskutt egenkapital			
Aksjekapital		100 000	100 000
Sum innskutt egenkapital		100 000	100 000
Opptjent egenkapital			
Annen egenkapital	4	1 008 087	1 501 455
Sum opptjent egenkapital		1 008 087	1 501 455
Sum egenkapital		1 108 087	1 601 455
Gjeld			
Langsiktig gjeld			
Annen langsiktig gjeld			
Gjeld til			
kredittinstitusjoner	3		
Langsiktig konserngjeld	3		
Sum langsiktig gjeld		0	0
Kortsiktig gjeld			
Leverandørgjeld		71 118	7 544
Betalbar skatt		68 647	20 060
Skyldig offentlige avgifter		115 719	114 631
Utbytte			50 000
Annen kortsiktig gjeld		218 610	86 352
Sum kortsiktig gjeld		474 094	278 587
Sum gjeld		474 094	278 587
SUM EGENKAPITAL OG GJELD		1 582 181	1 880 042



Organisasjonsnr: 995 927 209
VILJE INDUSTRI AS

NOTEOPPLYSNINGER - SELSKAP - alle poster oppgitt i hele tall

Note

Antall aksjer og aksjeeiere

Note

1

Antall årsverk i regnskapsåret

Virksomheten har hatt følgende antall årsverk:

1.00

Omløpsmidler Startdato Sluttdato Endring

Skattemessig fremf.undersk. Startdato Sluttdato Endring

Kortsiktig gjeld Startdato Sluttdato Endring



Årsregnskap 2021

Vilje Industri AS

Org.nr: 995 927 209

Innhold:

Resultat

Balanse

Noter



BDT VIKEN



Resultatregnskap

Vilje Industri AS

Driftsinntekter og driftskostnader	Note	2021	2020
Salgsinntekt		1 679 559	1 042 628
Sum driftsinntekter		1 679 559	1 042 628
Varekostnad		345 441	170 089
Lønnskostnad	1	914 067	690 563
Annen driftskostnad		108 314	92 267
Sum driftskostnader		1 367 822	952 919
Driftsresultat		311 737	89 709
Finansinntekter og finanskostnader			
Annen renteinntekt		0	200
Verdøkning markedsbaserte omløpsmidler		0	495 369
Verdireduksjon markedsbaserte omløpsmidler		495 369	0
Nedskrivning av andre finansielle anleggsmidler		48 171	0
Annen rentekostnad		42	1
Annen finanskostnad	2	192 877	13
Resultat av finansposter		-736 459	495 555
Ordinært resultat før skattekostnad		-424 721	585 264
Skattekostnad på ordinært resultat		68 647	20 060
Ordinært resultat		-493 368	565 204
Årsresultat		-493 368	565 204
Overføringer			
Avsatt til utbytte		0	50 000
Avsatt til annen egenkapital		0	515 204
Overført fra annen egenkapital		493 368	0
Sum overføringer		-493 368	565 204



Balanse

Vilje Industri AS

Eiendeler	Note	2021	2020
Anleggsmidler			
Finansielle anleggsmidler			
Investeringer i aksjer og andeler		151 829	1 495 369
Andre langsiktige fordringer	3	607 136	0
Sum finansielle anleggsmidler		758 965	1 495 369
Sum anleggsmidler		758 965	1 495 369
Omløpsmidler			
Lager av varer og annen beholdning		0	1 540
Fordringer			
Kundefordringer		404 253	293 080
Andre kortsiktige fordringer		5 559	2 869
Sum fordringer		409 812	295 949
Bankinnskudd, kontanter o.l.		413 404	87 184
Sum omløpsmidler		823 216	384 673
Sum eiendeler		1 582 181	1 880 042



Balanse

Vilje Industri AS

Egenkapital og gjeld	Note	2021	2020
Egenkapital			
Innskutt egenkapital			
Aksjekapital		100 000	100 000
Sum innskutt egenkapital		100 000	100 000
Opptjent egenkapital			
Annen egenkapital	4	1 008 087	1 501 455
Sum opptjent egenkapital		1 008 087	1 501 455
Sum egenkapital		1 108 087	1 601 455
Gjeld			
Kortsiktig gjeld			
Leverandørgjeld		71 118	7 544
Betalbar skatt		68 647	20 060
Skyldig offentlige avgifter		115 719	114 631
Utbytte		0	50 000
Annen kortsiktig gjeld		218 610	86 352
Sum kortsiktig gjeld		474 094	278 587
Sum gjeld		474 094	278 587
Sum egenkapital og gjeld		1 582 181	1 880 042

Horten, 31.05.2022
Styret i Vilje Industri AS

Ragnar Hanche Aker
Styreleder/daglig leder



Noter

Vilje Industri AS

Regnskapsprinsipper

Årsregnskapet er satt opp i samsvar med regnskapsloven og NRS 8 - God regnskapsskikk for små foretak.

Driftsinntekter

Inntektsføring ved salg av varer skjer på leveringstidspunktet. Tjenester inntektsføres etter hvert som de leveres.

Skatt

Skattekostnaden i resultatregnskapet omfatter både periodens betalbare skatt og endring i utsatt skatt. Utsatt skatt er beregnet med 22 % på grunnlag av de midlertidige forskjeller som eksisterer mellom regnskapsmessige og skattemessige verdier, samt ligningsmessig underskudd til fremføring ved utgangen av regnskapsåret. Skatteøkende og skattereduserende midlertidige forskjeller som reverserer eller kan reverseres i samme periode er utlignet og nettoført.

Klassifisering og vurdering av omløpsmidler

Omløpsmidler og kortsiktig gjeld omfatter normalt poster som forfaller til betaling innen ett år etter balansedagen, samt poster som knytter seg til varekretsløpet. Omløpsmidler vurderes til laveste verdi av anskaffelseskost og virkelig verdi.

Aksjer

Aksjer vurderes etter kostmetoden i selskapsregnskapet. Investeringen er vurdert til anskaffelseskost for aksjene med mindre nedskrivning har vært nødvendig. Det er foretatt nedskrivning til virkelig verdi når verdifall skyldes årsaker som ikke kan forventes å være forbigående og det må anses nødvendig etter god regnskapsskikk. Nedskrivninger er reversert når grunnlaget for nedskrivning ikke lenger er til stede.

Utbytte, konsernbidrag og andre utdelinger er inntektsført i samme år som det er avsatt i givers regnskap. Overstiger utbytte / konsernbidraget andelen av opptjent resultat etter anskaffelsestidspunktet, representerer den overskytende del tilbakebetaling av investert kapital, og utdelingene er fratrukket investeringens verdi i balansen.

Fordringer

Kundefordringer og andre fordringer oppføres til pålydende etter fradrag for avsetning til forventet tap. Avsetning til tap gjøres på grunnlag av en individuell vurdering av de enkelte fordringene.



Noter

Vilje Industri AS

Note 1 Lønnskostnader og ytelser, godtgjørelser til daglig leder, styret og revisor

Lønnskostnader	2021	2020
Lønninger	798 240	606 858
Arbeidsgiveravgift	112 552	83 463
Andre ytelser	3 275	241
Sum	914 067	690 563

Selskapet har i 2021 sysselsatt 1 årsverk.

Note 2 Verdipapirer

	Eier- andel	Stemme- andel	Anskaffelses kost	Balanseført verdi
Torgkvartalet Holding AS	0,9%	0,9%	200 000	151 829
Sum			200 000	151 829

Verdipapirene er nedskrevet til laveste av virkelig verdi og anskaffelseskost i 2021.

Note 3 Fordringer og gjeld

	2021	2020
Fordringer med forfall senere enn ett år		
Andre langsiktige fordringer	607 136	0
Sum	607 136	0

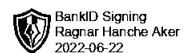


Noter

Vilje Industri AS

Note 4 Fortsatt drift

Resultatet for 2021 viser et underskudd på kr. 493 368 etter skatt, mot overskudd kr. 565 204 i 2020. Soliditeten og likviditeten er fortsatt god og det er ikke noe som indikerer at driften ikke kan fortsette. Omsetningen forventer vi vil gi positive bidrag til resultatet i årene som kommer. Styret vurderer at forutsetningene for fortsatt drift er til stede og legger det til grunn for sin virksomhet.



Årsregnskap 2021

Vilje Industri AS

Org.nr: 995 927 209

Innhold:

Resultat

Balanse

Noter





Resultatregnskap

Vilje Industri AS

Driftsinntekter og driftskostnader	Note	2021	2020
Salgsinntekt		1 679 559	1 042 628
Sum driftsinntekter		1 679 559	1 042 628
Varekostnad		345 441	170 089
Lønnskostnad	1	914 067	690 563
Annen driftskostnad		108 314	92 267
Sum driftskostnader		1 367 822	952 919
Driftsresultat		311 737	89 709
Finansinntekter og finanskostnader			
Annen renteinntekt		0	200
Verdiøkning markedsbaserte omløpsmidler		0	495 369
Verdireduksjon markedsbaserte omløpsmidler		495 369	0
Nedskrivning av andre finansielle anleggsmidler		48 171	0
Annen rentekostnad		42	1
Annen finanskostnad	2	192 877	13
Resultat av finansposter		-736 459	495 555
Ordinært resultat før skattekostnad		-424 721	585 264
Skattekostnad på ordinært resultat		68 647	20 060
Ordinært resultat		-493 368	565 204
Årsresultat		-493 368	565 204
Overføringer			
Avsatt til utbytte		0	50 000
Avsatt til annen egenkapital		0	515 204
Overført fra annen egenkapital		493 368	0
Sum overføringer		-493 368	565 204



Balanse Vilje Industri AS

Eiendeler	Note	2021	2020
Anleggsmidler			
Finansielle anleggsmidler			
Investeringer i aksjer og andeler		151 829	1 495 369
Andre langsiktige fordringer	3	607 136	0
Sum finansielle anleggsmidler		758 965	1 495 369
Sum anleggsmidler		758 965	1 495 369
Omløpsmidler			
Lager av varer og annen beholdning		0	1 540
Fordringer			
Kundefordringer		404 253	293 080
Andre kortsiktige fordringer		5 559	2 869
Sum fordringer		409 812	295 949
Bankinnskudd, kontanter o.l.		413 404	87 184
Sum omløpsmidler		823 216	384 673
Sum eiendeler		1 582 181	1 880 042



Balanse Vilje Industri AS

Egenkapital og gjeld	Note	2021	2020
Egenkapital			
Innskutt egenkapital			
Aksjekapital		100 000	100 000
Sum innskutt egenkapital		100 000	100 000
Opptjent egenkapital			
Annen egenkapital	4	1 008 087	1 501 455
Sum opptjent egenkapital		1 008 087	1 501 455
Sum egenkapital		1 108 087	1 601 455
Gjeld			
Kortsiktig gjeld			
Leverandørgjeld		71 118	7 544
Betalbar skatt		68 647	20 060
Skyldig offentlige avgifter		115 719	114 631
Utbytte		0	50 000
Annen kortsiktig gjeld		218 610	86 352
Sum kortsiktig gjeld		474 094	278 587
Sum gjeld		474 094	278 587
Sum egenkapital og gjeld		1 582 181	1 880 042

Horten, 31.05.2022
Styret i Vilje Industri AS

Ragnar Hanche Aker
Styreleder/daglig leder



Noter

Vilje Industri AS

Regnskapsprinsipper

Årsregnskapet er satt opp i samsvar med regnskapsloven og NRS 8 - God regnskapsskikk for små foretak.

Driftsinntekter

Inntektsføring ved salg av varer skjer på leveringstidspunktet. Tjenester inntektsføres etter hvert som de leveres.

Skatt

Skattekostnaden i resultatregnskapet omfatter både periodens betalbare skatt og endring i utsatt skatt. Utsatt skatt er beregnet med 22 % på grunnlag av de midlertidige forskjeller som eksisterer mellom regnskapsmessige og skattemessige verdier, samt ligningsmessig underskudd til fremføring ved utgangen av regnskapsåret. Skatteøkende og skattereduserende midlertidige forskjeller som reverserer eller kan reverseres i samme periode er utlignet og nettoført.

Klassifisering og vurdering av omløpsmidler

Omløpsmidler og kortsiktig gjeld omfatter normalt poster som forfaller til betaling innen ett år etter balansedagen, samt poster som knytter seg til varekretsløpet. Omløpsmidler vurderes til laveste verdi av anskaffelseskost og virkelig verdi.

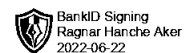
Aksjer

Aksjer vurderes etter kostmetoden i selskapsregnskapet. Investeringen er vurdert til anskaffelseskost for aksjene med mindre nedskrivning har vært nødvendig. Det er foretatt nedskrivning til virkelig verdi når verdifall skyldes årsaker som ikke kan forventes å være forbigående og det må anses nødvendig etter god regnskapsskikk. Nedskrivninger er reversert når grunnlaget for nedskrivning ikke lenger er til stede.

Utbytte, konsernbidrag og andre utdelinger er inntektsført i samme år som det er avsatt i givers regnskap. Overstiger utbytte / konsernbidraget andelen av opptjent resultat etter anskaffelsestidspunktet, representerer den overskytende del tilbakebetaling av investert kapital, og utdelingene er fratrukket investeringens verdi i balansen.

Fordringer

Kundefordringer og andre fordringer oppføres til pålydende etter fradrag for avsetning til forventet tap. Avsetning til tap gjøres på grunnlag av en individuell vurdering av de enkelte fordringene.



Noter Vilje Industri AS

Note 1 Lønnskostnader og ytelser, godtgjørelser til daglig leder, styret og revisor

Lønnskostnader	2021	2020
Lønninger	798 240	606 858
Arbeidsgiveravgift	112 552	83 463
Andre ytelser	3 275	241
Sum	914 067	690 563

Selskapet har i 2021 sysselsatt 1 årsverk.

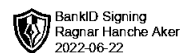
Note 2 Verdipapirer

	Eier- andel	Stemme- andel	Anskaffelses kost	Balanseført verdi
Torgkvartalet Holding AS	0,9%	0,9%	200 000	151 829
Sum			200 000	151 829

Verdipapirene er nedskrevet til laveste av virkelig verdi og anskaffelseskost i 2021.

Note 3 Fordringer og gjeld

	2021	2020
Fordringer med forfall senere enn ett år		
Andre langsiktige fordringer	607 136	0
Sum	607 136	0



Noter

Vilje Industri AS

Note 4 Fortsatt drift

Resultatet for 2021 viser et underskudd på kr. 493 368 etter skatt, mot overskudd kr. 565 204 i 2020. Soliditeten og likviditeten er fortsatt god og det er ikke noe som indikerer at driften ikke kan fortsette. Omsetningen forventer vi vil gi positive bidrag til resultatet i årene som kommer. Styret vurderer at forutsetningene for fortsatt drift er til stede og legger det til grunn for sin virksomhet.