



ÅRSREGNSKAPET FOR REGNSKAPSÅRET 2022 - GENERELL INFORMASJON

Enheten

Organisasjonsnummer: 940 255 082
Organisasjonsform: Forening/lag/innretning
Foretaksnavn: JORAMO BYGDEALMENNING
Forretningsadresse: Joramo Næringstun
2660 DOMBÅS

Regnskapsår

Årsregnskapets periode: 01.01.2022 - 31.12.2022

Konsern

Morselskap i konsern: Nei

Regnskapsregler

Regler for små foretak benyttet: Ja
Benyttet ved utarbeidelsen av årsregnskapet til selskapet: Regnskapslovens alminnelige regler

Årsregnskapet fastsatt av kompetent organ

Bekreftet av representant for selskapet: Narve Tveiten
Dato for fastsettelse av årsregnskapet: 22.03.2023

Grunnlag for avgivelse

År 2022: Årsregnskapet er elektronisk innlevert
År 2021: Tall er hentet fra elektronisk innlevert årsregnskap fra 2022

Det er ikke krav til at årsregnskapet m.v. som sendes til Regnskapsregisteret er undertegnet. Kontrollen på at dette er utført ligger hos revisor/enhetens øverste organ. Sikkerheten ivaretas ved at innsender har rolle/rettighet for innsending av årsregnskapet via Altinn, og ved at det bekreftes at årsregnskapet er fastsatt av kompetent organ.

Brønnøysundregistrene, 07.06.2024



Resultatregnskap

| Beløp i: NOK | Note | 2022 | 2021 |
|---|------|------------------|------------------|
| RESULTATREKNESKAP | | | |
| Inntekter | | | |
| Salgsinntekt | 1 | 562 721 | 1 052 063 |
| Annen driftsinntekt | | 1 118 322 | 1 089 121 |
| Erstatning | | | 215 000 |
| Sum inntekter | | 1 681 044 | 2 356 184 |
| Kostnader | | | |
| Varekostnad | | 14 555 | 359 783 |
| Lønnskostnad | 2 | 349 381 | 350 052 |
| Avskrivning av driftsmidler | 3 | 146 169 | 147 855 |
| Bruksrettsytinger | | 176 114 | 78 760 |
| Annen driftskostnad | 2 | 489 123 | 614 229 |
| Sum kostnader | | 1 175 342 | 1 550 678 |
| Driftsresultat | | 505 701 | 805 505 |
| Finansinntekter og finanskostnader | | | |
| Anna renteinntekt | | 31 450 | 7 337 |
| Annen finansinntekt | | 8 801 | 7 863 |
| Sum finansinntekter | | 40 251 | 15 200 |
| Annan rentekostnad | | 2 | |
| Annen finanskostnad | | 1 | 1 |
| Sum finanskostnader | | 3 | 1 |
| Netto finans | | 40 248 | 15 199 |
| Ordinært resultat før skattekostnad | | 545 949 | 820 704 |
| Skattekostnad på resultat | 4 | 109 285 | 78 142 |
| Ordinært resultat etter skattekostnad | | 436 664 | 742 562 |
| Årsresultat | | 436 664 | 742 562 |
| Årsresultat etter minoritetsinteresser | | 436 664 | 742 562 |



Resultatregnskap

| Beløp i: NOK | Note | 2022 | 2021 |
|--|-------------|----------------|----------------|
| Totalresultat | | 436 664 | 742 562 |
| Overføringer og disponeringar | | | |
| Avsatt til annen egenkapital | | 436 664 | 742 562 |
| Sum overføringer og disponeringar | | 436 664 | 742 562 |



Balanse

| Beløp i: NOK | Note | 2022 | 2021 |
|---|------|------------------|------------------|
| BALANSE - EIGEDELAR | | | |
| Anleggsmiddel | | | |
| Immaterielle egedelar | | | |
| Varige driftsmiddel | | | |
| Tomter, bygninger o.a. fast eiendom | 3 | 3 620 033 | 3 752 135 |
| Driftsløsøre, inventar, skogbruksplan o.a. utstyr | 3 | 115 359 | 181 137 |
| Sum varige driftsmiddel | | 3 735 392 | 3 933 272 |
| Sum anleggsmiddel | | 3 735 392 | 3 933 272 |
| Omløpsmiddel | | | |
| Varer | | | |
| Krav | | | |
| Kundefordringer | 5 | 476 324 | 372 071 |
| Andre kortsiktige fordringer | | 33 550 | 34 890 |
| Sum krav | | 509 875 | 406 961 |
| Investeringar | | | |
| Marknadsbaserte aksjar | | 9 375 | 9 375 |
| Sum investeringar | | 9 375 | 9 375 |
| Bankinnskot, kontantar og liknande | | | |
| Bankinnskudd, kontanter o.l. | 6 | 3 289 500 | 2 702 406 |
| Sum bankinnskot, kontantar og liknande | | 3 289 500 | 2 702 406 |
| Sum omløpsmiddel | | 3 808 750 | 3 118 742 |
| SUM EIGEDELAR | | 7 544 142 | 7 052 014 |

BALANSE - EIGENKAPITAL OG GJELD

Eigenkapital

Innskoten eigenkapital



Balanse

| Beløp i: NOK | Note | 2022 | 2021 |
|------------------------------------|-------------|------------------|------------------|
| Annan innskoten egenkapital | 1, 7, 8 | 219 001 | 235 243 |
| Sum innskoten egenkapital | | 219 001 | 235 243 |
| Opptent egenkapital | | | |
| Annen egenkapital | 7, 8 | 6 535 224 | 6 098 560 |
| Sum opptent egenkapital | | 6 535 224 | 6 098 560 |
| Sum egenkapital | 1, 7, 8 | 6 754 225 | 6 333 803 |
| Gjeld | | | |
| Langsiktig gjeld | | | |
| Utsett skatt | 4 | 134 858 | 144 993 |
| Sum avsetjinger for plikter | | 134 858 | 144 993 |
| Anna langsiktig gjeld | | | |
| Sum langsiktig gjeld | | 134 858 | 144 993 |
| Kortsiktig gjeld | | | |
| Leverandørgjeld | | 38 469 | 85 847 |
| Betalbar skatt | 4 | 119 420 | 85 170 |
| Skyldig offentlige avgifter | | 110 888 | 75 584 |
| Annen kortsiktig gjeld | | 386 282 | 326 617 |
| Sum kortsiktig gjeld | | 655 058 | 573 218 |
| Sum gjeld | | 789 916 | 718 211 |
| SUM EIGENKAPITAL OG GJELD | | 7 544 142 | 7 052 014 |



Brønnøysundregistrene

ÅRSREGNSKAP FOR REGNSKAPSÅRET 2022 - GENERELL INFORMASJON

Journalnummer: 2023 663734

Enheten

Organisasjonsnummer: 940 255 082
Organisasjonsform: Forening/lag/innretning
Foretaksnavn: JORAMO BYGDEALMENNING
Forretningsadresse: Joramo Næringstun
2660 DOMBÅS

Regnskapsår

Årsregnskapets periode: 01.01.2022 - 31.12.2022

Konsern

Morselskap i konsern: Nei

Regnskapsregler

Regler for små foretak benyttet: Ja
Benyttet ved utarbeidelsen av
årsregnskapet til selskapet: Regnskapslovens alminnelige regler

Årsregnskapet fastsatt av kompetent organ

Bekreftet av representant for selskapet: Narve Tveiten
Dato for fastsettelse av årsregnskapet: 22.03.2023

Grunnlag for avgivelse

År 2022: Årsregnskap er elektronisk innlevert.
År 2021: Tall er hentet fra elektronisk innlevert årsregnskap fra 2022.

Det er ikke krav til at årsregnskapet m.v. som sendes til Regnskapsregisteret er undertegnet. Kontrollen på at dette er utført ligger hos revisor/enhetens øverste organ. Sikkerheten ivaretas ved at innsender har rolle/rettighet for innsending av årsregnskapet via Altinn, og ved at det bekreftes at årsregnskapet er fastsatt av kompetent organ.

Brønnøysundregistrene, 10.08.2023



Organisasjonsnr: 940 255 082
JORAMO BYGDEALMENNING

RESULTATREGNSKAP

| Beløp i: NOK | Note | 2022 | 2021 |
|---|-------------|------------------|------------------|
| RESULTATREKNESKAP | | | |
| Inntekter | | | |
| Salgsinntekt | 1 | 562 721 | 1 052 063 |
| Annen driftsinntekt | | 1 118 322 | 1 089 121 |
| Erstatning | | | 215 000 |
| Sum inntekter | | 1 681 044 | 2 356 184 |
| Kostnader | | | |
| Varekostnad | | 14 555 | 359 783 |
| Lønnskostnad | 2 | 349 381 | 350 052 |
| Avskrivning av driftsmidler | 3 | 146 169 | 147 855 |
| Bruksrettsyttinger | | 176 114 | 78 760 |
| Annen driftskostnad | 2 | 489 123 | 614 229 |
| Sum kostnader | | 1 175 342 | 1 550 678 |
| Driftsresultat | | 505 701 | 805 505 |
| Finansinntekter og finanskostnader | | | |
| Anna renteinntekt | | 31 450 | 7 337 |
| Annen finansinntekt | | 8 801 | 7 863 |
| Sum finansinntekter | | 40 251 | 15 200 |
| Annan rentekostnad | | 2 | |
| Annen finanskostnad | | 1 | 1 |
| Sum finanskostnader | | 3 | 1 |
| Netto finans | | 40 248 | 15 199 |
| Ordinært resultat før skattekostnad | | | |
| Skattekostnad på resultat | 4 | 109 285 | 78 142 |
| Ordinært resultat etter skattekostnad | | 436 664 | 742 562 |
| Årsresultat | | 436 664 | 742 562 |
| Årsresultat etter minoritetsinteresser | | 436 664 | 742 562 |
| Totalresultat | | 436 664 | 742 562 |
| Overføringer og disponeringar | | | |
| Avsatt til annen egenkapital | | 436 664 | 742 562 |
| Sum overføringer og disponeringar | | 436 664 | 742 562 |



Organisasjonsnr: 940 255 082
JORAMO BYGDEALMENNING

BALANSE

Beløp i: NOK

| Note | 2022 | 2021 |
|------|------|------|
|------|------|------|

BALANSE - EIGEDELAR

Anleggsmiddel Immaterielle egedelar

Varige driftsmiddel

| | | | |
|--|---|------------------|------------------|
| Tomter, bygninger o.a. fast eiendom | 3 | 3 620 033 | 3 752 135 |
| Driftsløsøre, inventar, skogbruksplan o.a. utstyr | 3 | 115 359 | 181 137 |
| Sum varige driftsmiddel | | 3 735 392 | 3 933 272 |

| | | | |
|--------------------------|--|------------------|------------------|
| Sum anleggsmiddel | | 3 735 392 | 3 933 272 |
|--------------------------|--|------------------|------------------|

Omløpsmiddel

Varer

Krav

| | | | |
|---------------------------------|---|----------------|----------------|
| Kundefordringer | 5 | 476 324 | 372 071 |
| Andre kortsiktige fordringer | | 33 550 | 34 890 |
| Sum krav | | 509 875 | 406 961 |

Investeringar

| | | | |
|--------------------------|--|--------------|--------------|
| Marknadsbaserte aksjar | | 9 375 | 9 375 |
| Sum investeringar | | 9 375 | 9 375 |

Bankinnskott, kontantar og liknande

| | | | |
|--|---|------------------|------------------|
| Bankinnskudd, kontanter o. l. | 6 | 3 289 500 | 2 702 406 |
| Sum bankinnskott, kontantar og liknande | | 3 289 500 | 2 702 406 |

| | | | |
|-------------------------|--|------------------|------------------|
| Sum omløpsmiddel | | 3 808 750 | 3 118 742 |
|-------------------------|--|------------------|------------------|

| | | | |
|----------------------|--|------------------|------------------|
| SUM EIGEDELAR | | 7 544 142 | 7 052 014 |
|----------------------|--|------------------|------------------|

BALANSE - EIGENKAPITAL OG GJELD

Eigenkapital

Innskoten eigenkapital

| | | | |
|-----------------------------------|---------|----------------|----------------|
| Annan innskoten eigenkapital | 1, 7, 8 | 219 001 | 235 243 |
| Sum innskoten eigenkapital | | 219 001 | 235 243 |

Opptent eigenkapital

| | | | |
|-------------------|------|-----------|-----------|
| Annen egenkapital | 7, 8 | 6 535 224 | 6 098 560 |
|-------------------|------|-----------|-----------|



| | | | |
|-----------------------------|---------|-----------|-----------|
| Sum opptent egenkapital | | 6 535 224 | 6 098 560 |
| Sum egenkapital | 1, 7, 8 | 6 754 225 | 6 333 803 |
| Gjeld | | | |
| Langsiktig gjeld | | | |
| Utsett skatt | 4 | 134 858 | 144 993 |
| Sum avsetjinger for plikter | | 134 858 | 144 993 |
| Anna langsiktig gjeld | | | |
| Sum langsiktig gjeld | | 134 858 | 144 993 |
| Kortsiktig gjeld | | | |
| Leverandørgjeld | | 38 469 | 85 847 |
| Betalbar skatt | 4 | 119 420 | 85 170 |
| Skyldig offentlige avgifter | | 110 888 | 75 584 |
| Annen kortsiktig gjeld | | 386 282 | 326 617 |
| Sum kortsiktig gjeld | | 655 058 | 573 218 |
| Sum gjeld | | 789 916 | 718 211 |
| SUM EIGENKAPITAL OG GJELD | | 7 544 142 | 7 052 014 |



Organisasjonsnr: 940 255 082
JORAMO BYGDEALMENNING

NOTEOPPLYSNINGER - SELSKAP - alle poster oppgitt i hele tall

Note

Tal på årsverk i regnskapsåret
0.50

Sum Beløp

Balanseført verdi 31.12. Varige driftsmiddel Immaterielle eigned.

Konsernregnskap

Morselskapet sitt navn

Forretningskontor for morselskapet

Grunn til at dotterselskap ikke er tatt med i konsolideringa

Samla beløp - tilknytt selskap Årets Fjorårets

Samla beløp - føretak i samme konsern Årets Fjorårets

Samla beløp - føretak i samme konsern Årets Fjorårets

Samla beløp - felles kontrollert verksemd Årets Fjorårets

Pantstillingar Beløp

Behaldning av egne aksjar Tal på aksjar Pålydande Andel av aksjek.



ÅRSREGNSKAP

2022

JORAMO BYGDEALMENNING
(org.nr. 940 255 082)



| Resultatregnskap | | | |
|---|-------------|------------------|------------------|
| Joramo Bygdealmening | | | |
| Driftsinntekter og driftskostnader | Note | 2022 | 2021 |
| Salgsinntekt | 1 | 562 721 | 1 052 063 |
| Annen driftsinntekt | | 1 118 322 | 1 089 121 |
| Erstatning | | 0 | 215 000 |
| Sum driftsinntekter | | 1 681 044 | 2 356 184 |
| Varekostnad | | 14 555 | 359 783 |
| Bruksrettsytninger | | 176 114 | 78 760 |
| Lønnskostnad | 2 | 349 381 | 350 052 |
| Avskrivning av driftsmidler | 3 | 146 169 | 147 855 |
| Annen driftskostnad | 2 | 489 123 | 614 229 |
| Sum driftskostnader | | 1 175 342 | 1 550 678 |
| Driftsresultat | | 505 701 | 805 505 |
| Finansinntekter og finanskostnader | | | |
| Annen renteinntekt | | 31 450 | 7 337 |
| Annen finansinntekt | | 8 801 | 7 863 |
| Annen rentekostnad | | 2 | 0 |
| Annen finanskostnad | | 1 | 1 |
| Resultat av finansposter | | 40 248 | 15 199 |
| Resultat før skattekostnad | | 545 949 | 820 704 |
| Skattekostnad på resultat | 4 | 109 285 | 78 142 |
| Årsresultat | | 436 664 | 742 562 |
| Overføringer | | | |
| Avsatt til annen egenkapital | | 436 664 | 742 562 |
| Sum overføringer | | 436 664 | 742 562 |


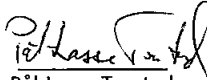




| Balanse | | | |
|---|-------------|------------------|------------------|
| Joramo Bygdealmening | | | |
| Eiendeler | Note | 2022 | 2021 |
| Anleggsmidler | | | |
| Varige driftsmidler | | | |
| Tomter, bygninger o.a. fast eiendom | 3 | 3 620 033 | 3 752 135 |
| Driftsløsøre, inventar, skogbruksplan o.a. utstyr | 3 | 115 359 | 181 137 |
| Sum varige driftsmidler | | 3 735 392 | 3 933 272 |
| Sum anleggsmidler | | 3 735 392 | 3 933 272 |
| Omløpsmidler | | | |
| Fordringer | | | |
| Kundefordringer | 5 | 476 324 | 372 071 |
| Andre kortsiktige fordringer | | 33 550 | 34 890 |
| Sum fordringer | | 509 875 | 406 961 |
| Investeringer | | | |
| Markedsbaserte aksjer | | 9 375 | 9 375 |
| Sum investeringer | | 9 375 | 9 375 |
| Bankinnskudd, kontanter o.l. | 6 | 3 289 500 | 2 702 406 |
| Sum omløpsmidler | | 3 808 750 | 3 118 742 |
| Sum eiendeler | | 7 544 142 | 7 052 014 |



| Balanse | | | |
|--|----------------|------------------|------------------|
| Joramo Bygdealmening | | | |
| Egenkapital og gjeld | Note | 2022 | 2021 |
| Egenkapital | | | |
| Innskutt egenkapital | | | |
| Annen innskutt egenkapital | 1, 7, 8 | 219 001 | 235 243 |
| Sum innskutt egenkapital | | 219 001 | 235 243 |
| Opptjent egenkapital | | | |
| Annen egenkapital | 7, 8 | 6 535 224 | 6 098 560 |
| Sum opptjent egenkapital | | 6 535 224 | 6 098 560 |
| Sum egenkapital | 1, 7, 8 | 6 754 225 | 6 333 803 |
| Gjeld | | | |
| Avsetning for forpliktelser | | | |
| Utsatt skatt | 4 | 134 858 | 144 993 |
| Sum avsetning for forpliktelser | | 134 858 | 144 993 |
| Annen langsiktig gjeld | | | |
| Kortsiktig gjeld | | | |
| Leverandørgjeld | | 38 469 | 85 847 |
| Betalbar skatt | 4 | 119 420 | 85 170 |
| Skyldig offentlige avgifter | | 110 888 | 75 584 |
| Annen kortsiktig gjeld | | 386 282 | 326 617 |
| Sum kortsiktig gjeld | | 655 058 | 573 218 |
| Sum gjeld | | 789 916 | 718 211 |
| Sum egenkapital og gjeld | | 7 544 142 | 7 052 014 |

Joramo, 22.03.2023
Styret i Joramo Bygdealmening

| | | | |
|--|--|---|--|
|  Narve Tveiten Daglig leder / almenningbestyrer |  Øivind Groven nestleder |  Pål-Lasse Torstad styremedlem |  Tore Martin Amundgård styreleder |
| |  Frank Bjarne Brækken styremedlem |  vara for: Arne Rolstad styremedlem Håvard Syse | |

Joramo Bygdealmening Side 3



Noter til regnskapet 2022 Joramo Bygdealmening

Regnskapsprinsipper

Årsregnskapet er satt opp i samsvar med regnskapsloven og god regnskapsskikk for små foretak.

Salgsinntekter

Inntektsføring ved salg av varer skjer på leveringstidspunktet. Tjenester inntektsføres etterhvert som de utføres.

Klassifisering av balanseposter

Eiendeler bestemt til varig eie eller bruk er klassifisert som anleggsmidler. Eiendeler som er knyttet til varekretsløpet er klassifisert som omløpsmidler. Fordringer klassifiseres som omløpsmidler hvis de skal tilbakebetales i løpet av ett år. For gjeld er analoge kriterier lagt til grunn. Første års avdrag på langsiktige fordringer og langsiktig gjeld klassifiseres likevel ikke som omløpsmiddel og kortsiktig gjeld.

Varige driftsmidler

Tomter avskrives ikke. Varige driftsmidler balanseføres og avskrives lineært over driftsmidlenes forventede levetid dersom de har antatt levetid over 3 år og har en kostpris som overstiger kr 15 000. Vedlikehold av driftsmidler kostnadsføres løpende. Påkostninger eller forbedringer tillegges driftsmidlets kostpris og avskrives i takt med driftsmidlet. Skillet mellom vedlikehold og påkostning/forbedring regnes i forhold til driftsmidlets stand ved kjøp av driftsmidlet.

Investering i aksjer

Investering i aksjer er vurdert etter kostmetoden.

Fordringer

Kundefordringer og andre fordringer er oppført i balansen til pålydende etter fradrag for avsetning til forventet tap. Avsetning for tap gjøres på grunnlag av individuelle vurderinger av de enkelte fordringene.

I tillegg gjøres det for øvrige kundefordringer en uspesifisert avsetning for å dekke antatt tap.

Skattekostnaden i resultatregnskapet omfatter både periodens betalbare skatt og endring i utsatt skatt. Utsatt skatt beregnes med aktuell skattesats på grunnlag av de midlertidige forskjeller som eksisterer mellom regnskapsmessige og skattemessige verdier, samt eventuelt ligningsmessig underskudd til fremføring ved utgangen av regnskapsåret.

Skatteøkende og skattereduserende midlertidige forskjeller som reverserer eller kan reversere i samme periode er uttignet.

Oppføring av utsatt skattefordel på netto skattereduserende forskjeller som ikke er uttignet og underskudd til fremføring, er begrunnet med antatt fremtidig inntjening. Utsatt skattefordel som kan balanseføres og utsatt skatt er oppført netto i balansen.



Noter til regnskapet 2022 Joramo Bygdealmening

Note 1 Skogfond

| | <u>2022</u> | <u>2021</u> |
|--|-------------|-------------|
| Innskudd 1.1. | 35 243 | - |
| Tilført fra årets skogsdrift | - | 88 352 |
| Tilskudd til skogkultur og skogbruksplan | 1 792 | 20 888 |
| Bruk av skogfond til skogkultur | -18 034 | -68 459 |
| Bruk av skogfond til skogbruksplan | - | -5 538 |
| Saldo 31.12. | 19 001 | 35 243 |

Note 2 Lønnskostnader, antall ansatte, godtgjørelser, lån til ansatte m.v.

| <u>Lønnskostnader</u> | <u>2022</u> | <u>2021</u> |
|------------------------------|----------------|----------------|
| Lønninger | 275 243 | 280 545 |
| Arbeidsgiveravgift | 21 038 | 20 957 |
| Styregodtgjørelser | 52 600 | 46 050 |
| Andre lønnsrelaterte ytelser | 500 | 2 500 |
| Sum | 349 381 | 350 052 |
| | | |
| Sysselsatte årsverk | 0,5 | 0,5 |

Note 3 Varige driftsmidler

| | <u>Bygninger og annen fast eiendom</u> | <u>Driftsløsøre, inventar o.l.</u> | <u>Skogbruks- plan</u> | <u>Totalt</u> |
|--------------------------------------|--|--|----------------------------|------------------|
| Anskaffelseskost 01.01.2022 | 4 220 783 | 115 127 | 95 776 | 4 431 686 |
| Tilgang | | | | 0 |
| Tilskudd fra Skogfond/Rentemidler | | -51 711 | | -51 711 |
| Avgang | | | | 0 |
| Anskaffelseskost 31.12.2022 | 4 220 783 | 63 416 | 95 776 | 4 379 975 |
| Akkumulerte avskrivninger 31.12.2022 | 600 750 | 15 674 | 28 159 | 644 583 |
| Balanseført verdi 31.12.2022 | 3 620 033 | 47 742 | 67 617 | 3 735 392 |
| | | | | |
| Årets avskrivninger | 132 102 | 3 947 | 10 119 | 146 169 |
| | | | | |
| Avskrivningsplan: Lineær | 2-10% | 15-25% | 10 % | |



Noter til regnskapet 2022
Joramo Bygdealmening

Note 4 Skatt

| Grunnlag for beregning av skatt | 2022 | 2021 |
|--|----------------|----------------|
| Ordinært resultat før skattekostnad | 545 949 | 820 704 |
| +/- Permanente forskjeller | -110 431 | -522 734 |
| +/- Årets endring i midlertidige forskjeller | 46 067 | 36 775 |
| Årets skattegrunnlag | 481 585 | 334 745 |
| | | |
| Betalbar inntektsskatt | 105 949 | 73 644 |
| Formuesskatt | 13 471 | 11 526 |
| Sum | 119 420 | 85 170 |
| | | |
| +/- For mye/for lite avsatt skatt i fjor | 0 | 1 062 |
| +/- Endring i utsatt skatt | -10 135 | -8 090 |
| Skattekostnad i resultatregnskapet | 109 285 | 78 142 |
| | | |
| Betalbar skatt i balansen | 119 420 | 85 170 |

| Beregning av utsatt skatt /utsatt skattefordel | 2022 | 2021 |
|--|----------------|----------------|
| Midlertidige forskjeller | | |
| Driftsmidler | 632 990 | 679 057 |
| Utestående fordringer | -20 000 | -20 000 |
| Netto midlertidige forskjeller | 612 990 | 659 057 |
| Underskudd til fremføring | 0 | 0 |
| Grunnlag for utsatt skatt | 612 990 | 659 057 |
| | | |
| Utsatt skatt / utsatt skattefordel (-) i balansen | 134 858 | 144 993 |

Note 5 Kundefordringer

Kundefordringer er vurdert til pålydende, nedskrevet med forventet tap på fordringer.

| | 2022 | 2021 |
|---|----------------|----------------|
| Kundefordringer til pålydende | 496 324 | 392 071 |
| Avsatt til dekning av usikre fordringer | -20 000 | -20 000 |
| Netto oppførte kundefordringer | 476 324 | 372 071 |



Noter til regnskapet 2022
Joramo Bygdealmening

Note 6 Bundne midler

| | <u>2022</u> | <u>2021</u> |
|---------------------------------------|-------------|-------------|
| Bundne bankinnskudd skattetrekkskonto | 34 952 | 25 487 |

Note 7 Almenningsfond

| | <u>2022</u> | <u>2021</u> |
|---|----------------|----------------|
| Innskutt kapital 1.1. | 200 000 | 200 000 |
| Bruk av innskutt kapital | - | - |
| Tilført fra årets resultat | - | - |
| Innskutt kapital 31.12. | 200 000 | 200 000 |
| Avkastning 1.1 | - | - |
| Årets avkastning | 15 | - |
| Bruk av avkastning | - | - |
| Akkumulert avkastning almenningfond 31.12. | 15 | - |
| Almenningsfond inkl. avkastning 31.12. | 200 015 | 200 000 |

Note 8 Egenkapital

| | Almennings- fond | Skogfond | Annen egenkapital | Sum |
|--|---------------------|---------------|----------------------|------------------|
| Egenkapital 01.01. | 200 000 | 35 243 | 6 098 560 | 6 333 803 |
| Årets endring av Skogfond jfr. Note 1 | | -16 242 | | -16 242 |
| Årets endring av Almenningsfond, jfr. Note 7 | | | | 0 |
| Årets resultat | | | 436 664 | 436 664 |
| Egenkapital 31.12. | 200 000 | 19 001 | 6 535 224 | 6 754 225 |



Til årsmøtet i Joramo Bygdealmening

Uavhengig revisors beretning

Konklusjon

Vi har revidert årsregnskapet for Joramo Bygdealmening som består av balanse per 31. desember 2022, resultatregnskap for regnskapsåret avsluttet per denne datoen og noter til årsregnskapet, herunder et sammendrag av viktige regnskapsprinsipper.

Etter vår mening

- oppfyller årsregnskapet gjeldende lovkrav, og
- gir årsregnskapet et rettviseende bilde av selskapets finansielle stilling per 31. desember 2022, og av dets resultater for regnskapsåret avsluttet per denne datoen i samsvar med regnskapslovens regler og god regnskapsskikk i Norge.

Grunnlag for konklusjonen

Vi har gjennomført revisjonen i samsvar med International Standards on Auditing (ISA-ene). Våre oppgaver og plikter i henhold til disse standardene er beskrevet nedenfor under *Revisors oppgaver og plikter ved revisjonen av årsregnskapet*. Vi er uavhengige av selskapet i samsvar med kravene i relevante lover og forskrifter i Norge og International Code of Ethics for Professional Accountants (inkludert internasjonale uavhengighetsstandarder) utstedt av International Ethics Standards Board for Accountants (IESBA-reglene), og vi har overholdt våre øvrige etiske forpliktelser i samsvar med disse kravene. Innhentet revisjonsbevis er etter vår vurdering tilstrekkelig og hensiktsmessig som grunnlag for vår konklusjon.

Øvrig informasjon

Styret og daglig leder (ledelsen) er ansvarlig for informasjonen i årsberetningen. Øvrig informasjon omfatter informasjon i årsrapporten bortsett fra årsregnskapet og den tilhørende revisjonsberetningen. Vår konklusjon om årsregnskapet ovenfor dekker ikke informasjonen i årsberetningen.

I forbindelse med revisjonen av årsregnskapet er det vår oppgave å lese årsberetningen. Formålet er å vurdere hvorvidt det foreligger vesentlig inkonsistens mellom årsberetningen og årsregnskapet og den kunnskap vi har opparbeidet oss under revisjonen av årsregnskapet, eller hvorvidt informasjon i årsberetningen ellers fremstår som vesentlig feil. Vi har plikt til å rapportere dersom årsberetningen fremstår som vesentlig feil. Vi har ingenting å rapportere i så henseende.

Basert på kunnskapen vi har opparbeidet oss i revisjonen, mener vi at årsberetningen

- er konsistent med årsregnskapet og
- inneholder de opplysninger som skal gis i henhold til gjeldende lovkrav.

Ledelsens ansvar for årsregnskapet

Ledelsen er ansvarlig for å utarbeide årsregnskapet og for at det gir et rettviseende bilde i samsvar med regnskapslovens regler og god regnskapsskikk i Norge. Ledelsen er også ansvarlig for slik

PricewaterhouseCoopers AS, Kirkegata 62, Postboks 494, NO-2603 Lillehammer
T: 02316, org. no.: 987 009 713 MVA, www.pwc.no
Statsautoriserte revisorer, medlemmer av Den norske Revisorforening og autorisert regnskapsførerselskap



internkontroll som den finner nødvendig for å kunne utarbeide et årsregnskap som ikke inneholder vesentlig feilinformasjon, verken som følge av misligheter eller utilsiktede feil.

Ved utarbeidelsen av årsregnskapet må ledelsen ta standpunkt til selskapets evne til fortsatt drift og opplyse om forhold av betydning for fortsatt drift. Forutsetningen om fortsatt drift skal legges til grunn for årsregnskapet så lenge det ikke er sannsynlig at virksomheten vil bli avviklet.

Revisors oppgaver og plikter ved revisjonen av årsregnskapet

Vårt mål er å oppnå betryggende sikkerhet for at årsregnskapet som helhet ikke inneholder vesentlig feilinformasjon, verken som følge av misligheter eller utilsiktede feil, og å avgi en revisjonsberetning som inneholder vår konklusjon. Betryggende sikkerhet er en høy grad av sikkerhet, men ingen garanti for at en revisjon utført i samsvar med ISA-ene, alltid vil avdekke vesentlig feilinformasjon. Feilinformasjon kan oppstå som følge av misligheter eller utilsiktede feil. Feilinformasjon er å anse som vesentlig dersom den enkeltvis eller samlet med rimelighet kan forventes å påvirke de økonomiske beslutningene som brukerne foretar på grunnlag av årsregnskapet.

For videre beskrivelse av revisors oppgaver og plikter vises det til:
<https://revisorforeningen.no/revisjonsberetninger>

Lillehammer, 22. mars 2023

PricewaterhouseCoopers AS

Pål Bakke
Statsautorisert revisor
(elektronisk signert)



 Securely signed with Brevio

Revisjonsberetning Joramo Bygdealmening

Signers:

| Name | Method | Date |
|-------------|---------------|------------------|
| Bakke, Pål | BANKID | 2023-04-12 12:40 |

This document package contains:

- Closing page (this page)
- The original document(s)
- The electronic signatures. These are not visible in the document, but are electronically integrated.



This file is sealed with a digital signature.
The seal is a guarantee for the authenticity
of the document.