



ÅRSREGNSKAPET FOR REGNSKAPSÅRET 2018 - GENERELL INFORMASJON

Enheten

Organisasjonsnummer:	989 181 947
Organisasjonsform:	Aksjeselskap
Foretaksnavn:	FORBORD GRUPPEN AS
Forretningsadresse:	Saxe Viks veg 44 7562 SAKSVIK

Regnskapsår

Årsregnskapets periode:	01.01.2018 - 31.12.2018
-------------------------	-------------------------

Konsern

Morselskap i konsern:	Ja
Konsernregnskap lagt ved:	Nei

Regnskapsregler

Regler for små foretak benyttet:	Ja
Benyttet ved utarbeidelsen av årsregnskapet til selskapet:	Regnskapslovens alminnelige regler

Årsregnskapet fastsatt av kompetent organ

Bekreftet av representant for selskapet:	Frode Forbord
Dato for fastsettelse av årsregnskapet:	27.05.2019

Grunnlag for avgivelse

År 2018: Årsregnskapet er elektronisk innlevert
År 2017: Tall er hentet fra elektronisk innlevert årsregnskap fra 2018

Det er ikke krav til at årsregnskapet m.v. som sendes til Regnskapsregisteret er undertegnet. Kontrollen på at dette er utført ligger hos revisor/enhetens øverste organ. Sikkerheten ivaretas ved at innsender har rolle/rettighet for innsending av årsregnskapet via Altinn, og ved at det bekreftes at årsregnskapet er fastsatt av kompetent organ.

Brønnøysundregistrene, 03.05.2021



Resultatregnskap

Beløp i: NOK	Note	2018	2017
RESULTATREGNSKAP			
Inntekter			
Salgsinntekt			4 500
Sum inntekter			4 500
Kostnader			
Annen driftskostnad	3	9 818	15 388
Sum kostnader		9 818	15 388
Driftsresultat		-9 818	-10 888
Finansinntekter og finanskostnader			
Annen renteinntekt		5 345	5
Annen finansinntekt		1 663 950	128 244
Sum finansinntekter		1 669 295	128 249
Annen rentekostnad			1 386
Sum finanskostnader			1 386
Netto finans		1 669 295	126 863
Ordinært resultat før skattekostnad	5	1 659 477	115 975
Ordinært resultat etter skattekostnad		1 659 477	115 975
Årsresultat		1 659 477	115 975
Overføringer og disponeringer			
Konsernbidrag	4	-140 000	-187 000
Overføring til/fra annen egenkapital	4	-1 519 477	71 025
Sum overføringer og disponeringer		-1 659 477	-115 975



Balanse

Beløp i: NOK	Note	2018	2017
BALANSE - EIENDELER			
Anleggsmidler			
Immaterielle eiendeler			
Finansielle anleggsmidler			
Investeringer i aksjer og andeler	6,8	620 367	770 367
Sum finansielle anleggsmidler		620 367	770 367
Sum anleggsmidler		620 367	770 367
Omløpsmidler			
Varer			
Fordringer			
Andre fordringer	1,7	483 827	133 978
Sum fordringer		483 827	133 978
Bankinnskudd, kontanter og lignende			
Bankinnskudd, kontanter og lignende		919 738	110
Sum bankinnskudd, kontanter og lignende		919 738	110
Sum omløpsmidler		1 403 565	134 088
SUM EIENDELER		2 023 932	904 455
BALANSE - EGENKAPITAL OG GJELD			
Egenkapital			
Innskutt egenkapital			
Aksjekapital	2,4	100 000	100 000
Sum innskutt egenkapital		100 000	100 000
Opptjent egenkapital			
Annen egenkapital	4	1 520 692	1 215
Sum opptjent egenkapital		1 520 692	1 215



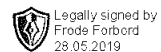
Balanse

Beløp i: NOK	Note	2018	2017
Sum egenkapital		1 620 692	101 215
Gjeld			
Langsiktig gjeld			
Annen langsiktig gjeld			
Øvrig langsiktig gjeld	7	76 240	616 240
Sum annen langsiktig gjeld		76 240	616 240
Sum langsiktig gjeld		76 240	616 240
Kortsiktig gjeld			
Annen kortsiktig gjeld	4,7	327 000	187 000
Sum kortsiktig gjeld		327 000	187 000
Sum gjeld		403 240	803 240
SUM EGENKAPITAL OG GJELD		2 023 932	904 455



Forbord Gruppen AS

Org.nr: 989 181 947



Årsrapport for 2018

- Årsregnskap
- Resultatregnskap
- Balanse
- Noter



Forbord Gruppen AS

Org.nr: 989 181 947

Legally signed by
Frode Forbord
28.05.2019

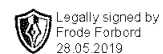
Resultatregnskap

	Note	2018	2017
Driftsinntekter			
Salgsinntekt		<u>0</u>	<u>4 500</u>
Driftskostnader			
Annen driftskostnad	3	<u>9 818</u>	<u>15 388</u>
Driftsresultat		<u>-9 818</u>	<u>-10 888</u>
Finansinntekter og finanskostnader			
Annen finansinntekt		1 669 295	128 249
Annen finanskostnad		<u>0</u>	<u>1 386</u>
Netto finansposter		<u>1 669 295</u>	<u>126 863</u>
Ordinært resultat før skattekostnad	5	<u>1 659 477</u>	<u>115 975</u>
Årsresultat		<u>1 659 477</u>	<u>115 975</u>
Overføringer og disponeringer			
Konsernbidrag	4	140 000	187 000
Overføringer annen egenkapital	4	<u>1 519 477</u>	<u>-71 025</u>
Sum disponert		<u>1 659 477</u>	<u>115 975</u>



Forbord Gruppen AS

Org.nr: 989 181 947




Balanse pr. 31. desember

	Note	2018	2017
Anleggsmidler			
<i>Finansielle anleggsmidler</i>			
Investeringer i aksjer og andeler	6,8	620 367	770 367
Sum finansielle anleggsmidler		620 367	770 367
Sum anleggsmidler		620 367	770 367
Omløpsmidler			
<i>Fordringer</i>			
Andre fordringer	1,7	483 827	133 978
Sum fordringer		483 827	133 978
Bankinnskudd, kontanter og lignende		919 738	110
Sum omløpsmidler		1 403 565	134 088
Sum eiendeler		2 023 932	904 455



Forbord Gruppen AS

Org.nr: 989 181 947

 Legally signed by
Frode Forbord
28.05.2019

Balanse pr. 31. desember

	Note	2018	2017
Egenkapital			
<i>Innskutt egenkapital</i>			
Aksjekapital	2, 4	100 000	100 000
Sum innskutt egenkapital		100 000	100 000
<i>Opptjent egenkapital</i>			
Annen egenkapital	4	1 520 692	1 215
Sum opptjent egenkapital		1 520 692	1 215
Sum egenkapital		1 620 692	101 215
Gjeld			
<i>Annen langsiktig gjeld</i>			
Øvrig langsiktig gjeld	7	76 240	616 240
Sum annen langsiktig gjeld		76 240	616 240
<i>Kortsiktig gjeld</i>			
Annen kortsiktig gjeld	4,7	327 000	187 000
Sum kortsiktig gjeld		327 000	187 000
Sum gjeld		403 240	803 240
Sum egenkapital og gjeld		2 023 932	904 455

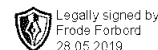
31. desember 2018
Trondheim, 27. mai 2019

Frode Forbord
daglig leder, styreleder



Forbord Gruppen AS

Org.nr: 989 181 947



Noter til regnskapet for 2018

Note 1 - Regnskapsprinsipper

Årsregnskapet er satt opp i samsvar med regnskapslovens bestemmelser og god regnskapsskikk for små foretak.

Klassifisering og vurdering av balanseposter

Omløpsmidler og kortsiktig gjeld omfatter poster som forfaller til betaling innen ett år etter balansedagen, samt poster som knytter seg til varekretsløpet. Øvrige poster er klassifisert som anleggsmiddel/langsiktig gjeld.

Omløpsmidler vurderes til laveste av anskaffelseskost og virkelig verdi. Kortsiktig gjeld balanseføres til nominelt beløp på etableringstidspunktet.

Anleggsmidler vurderes til anskaffelseskost, men nedskrives til virkelig verdi ved verdifall som ikke forventes å være forbigående. Anleggsmidler med begrenset økonomisk levetid avskrives planmessig. Langsiktig gjeld balanseføres til nominelt beløp på etableringstidspunktet.

Fordringer

Andre fordringer er oppført i balansen til pålydende etter fradrag for avsetning til forventet tap. Avsetning til tap gjøres på grunnlag av individuelle vurderinger av de enkelte fordringene. I tillegg gjøres det for øvrige kundefordringer en uspesifisert avsetning for å dekke antatt tap.

Note 2 - Aksjekapital og aksjonærinformasjon

Oversikt over aksjonærene i selskapet pr. 31.12:

	Ordinære aksjer	Eier- andel	Stemme- andel
Frode Forbord, Styrets leder	100	100 %	100 %

Note 3 - Lønnskostnader, antall ansatte, lån til ansatte og godtgjørelse til revisor

Selskapet har i regnskapsåret sysselsatt totalt 0 årsverk.

Det er ikke utbetalt styrehonorar i 2018.

Selskapet har ikke etablert Obligatorisk Tjenestepensjon ihht lov, og har heller ikke plikt til dette.

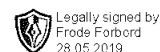
Note 4 - Egenkapital

	Aksjekapital	Annen egenkapital	Sum
Egenkapital 01.01.2018	100 000	1 215	101 215
Årsresultat	0	1 659 477	1 659 477
Avgitt konsernbidrag	0	-140 000	-140 000
Egenkapital 31.12.2018	100 000	1 520 692	1 620 692



Forbord Gruppen AS

Org.nr: 989 181 947



Noter til regnskapet for 2018

Note 5 - Skatt

<i>Beregning av årets skattegrunnlag:</i>	2018	2017
Ordinært resultat før skattekostnad	1 659 477	115 975
Permanente forskjeller	-19	21
3% av skattefrie inntekter etter fritaksmetoden	0	3 847
Regnskapsmessig gev. realisasjon av aksjer og andre finansielle instrumenter	-1 663 950	0
Årets skattegrunnlag	<u>-4 492</u>	<u>119 843</u>
Betalbar skatt (23%) av årets skattegrunnlag	0	28 762

<i>Oversikt over midlertidige forskjeller</i>	2018	2017
Akkumulert fremførbart underskudd før konsernbidrag	-12 893	-8 401
Netto midlertidige forskjeller pr 31.12	-12 893	-8 401
Forskjeller som ikke inngår i utsatt skatt/-skattefordel	-12 893	-8 401
Sum	<u>0</u>	<u>0</u>

<i>Oversikt over permanente forskjeller</i>	2018	2017
Rentekostnad på utlignet skatt	0	21
Renteinntekt på tilbakebetalt skatt	-19	0
Sum permanente forskjeller	<u>-19</u>	<u>21</u>

Note 6 - Aksjer i datterselskap

Selskap	Eierandel	Antall aksjer
Bybroen Handelskompani AS	100,00%	400

Note 7 - Fordringer og gjeld

	2018	2017
Bybroen Handelskompani AS	483 600	133 600
Avgitt/avsatt konsernbidrag 2017/2018	-327 000	-187 000
Sum	<u>156 600</u>	<u>-53 400</u>


<i>Langsiktig gjeld med forfall senere enn 5 år</i>	2018	2017
Gjeld til aksjonær	-76 240	-616 240

Beløpet er i sin helhet gjeld til selskapets aksjonær. Lånet er ikke renteberegnet i 2018. Det er ikke stillet sikkerhet for lånet.



Forbord Gruppen AS

Org.nr: 989 181 947

 Legally signed by
Frode Forbord
28.05.2019

Noter til regnskapet for 2018

Note 8 - Datterselskap, tilknyttet selskap m v

Egenkapitalnote fra datterselskap:

Selskaps navn	Aksjekapital	Antall aksjer	Balanseført verdi	Egenkapital	Resultat
Bybroen Handelskompani AS	400 000	400	610 367	69 297	-79 407
Sum			<u>610 367</u>		