



ÅRSREGNSKAPET FOR REGNSKAPSÅRET 2022 - GENERELL INFORMASJON

Enheten

Organisasjonsnummer: 936 659 128
Organisasjonsform: Aksjeselskap
Foretaksnavn: GARDA SIKRING AS
Forretningsadresse: Stamveien 8
1481 HAGAN

Regnskapsår

Årsregnskapets periode: 01.01.2022 - 31.12.2022

Konsern

Morselskap i konsern: Nei

Regnskapsregler

Regler for små foretak benyttet: Nei
Benyttet ved utarbeidelsen av årsregnskapet til selskapet: Regnskapslovens alminnelige regler

Årsregnskapet fastsatt av kompetent organ

Bekreftet av representant for selskapet: Christopher Ræder
Dato for fastsettelse av årsregnskapet: 16.05.2023

Grunnlag for avgivelse

År 2022: Årsregnskapet er elektronisk innlevert
År 2021: Tall er hentet fra elektronisk innlevert årsregnskap fra 2022

Det er ikke krav til at årsregnskapet m.v. som sendes til Regnskapsregisteret er undertegnet. Kontrollen på at dette er utført ligger hos revisor/enhetens øverste organ. Sikkerheten ivaretas ved at innsender har rolle/rettighet for innsending av årsregnskapet via Altinn, og ved at det bekreftes at årsregnskapet er fastsatt av kompetent organ.

Brønnøysundregistrene, 05.08.2024



Resultatregnskap

Beløp i: NOK	Note	2022	2021
RESULTATREGNSKAP			
Inntekter			
Salgsinntekt	2	546 661 758	398 027 754
Annen driftsinntekt		440 392	701 115
Sum inntekter		547 102 150	398 728 869
Kostnader			
Varekostnad	3	255 567 487	179 965 528
Lønnskostnad	4	145 910 897	131 181 338
Avskrivning på varige driftsmidler og immaterielle eiendeler	5,6	11 337 790	5 758 858
Annen driftskostnad		105 648 265	63 889 626
Sum kostnader		518 464 439	380 795 350
Driftsresultat		28 637 711	17 933 519
Finansinntekter og finanskostnader			
Annen renteinntekt	7	165 565	269 011
Annen finansinntekt	7	1 734 018	963 378
Sum finansinntekter		1 899 583	1 232 389
Annen rentekostnad	7	651 625	470 365
Annen finanskostnad	7	2 575 244	1 475 749
Sum finanskostnader		3 226 869	1 946 114
Netto finans		-1 327 286	-713 725
Ordinært resultat før skattekostnad		27 310 425	17 219 794
Skattekostnad på ordinært resultat	8	7 070 903	3 804 180
Ordinært resultat etter skattekostnad		20 239 522	13 415 614
Årsresultat	9	20 239 522	13 415 614
Overføringer og disponeringer			
Konsernbidrag		23 294 780	12 891 376
Overføringer til/fra annen egenkapital		-3 055 258	524 239
Sum overføringer og disponeringer		20 239 522	13 415 615



Resultatregnskap

Beløp i: NOK	Note	2022	2021
---------------------	-------------	-------------	-------------



Balanse

Beløp i: NOK	Note	2022	2021
BALANSE - EIENDELER			
Anleggsmidler			
Immaterielle eiendeler			
Konsesjoner, patenter, lisenser, varemerker og lignende rettigheter	5,6	1 073 695	0
Utsatt skattefordel	8	616 645	758 556
Goodwill	6	26 903 675	506 373
Sum immaterielle eiendeler		28 594 015	1 264 929
Varige driftsmidler			
Tomter, bygninger og annen fast eiendom	5	2 691 148	2 485 321
Maskiner og anlegg	5	9 616 877	7 597 096
Driftsløsøre, inventar, verktøy, kontormaskiner og lignende	5	7 664 504	5 648 720
Sum varige driftsmidler		19 972 529	15 731 137
Finansielle anleggsmidler			
Andre fordringer	10	284 005	148 719
Sum finansielle anleggsmidler		284 005	148 719
Sum anleggsmidler		48 850 549	17 144 785
Omløpsmidler			
Varer			
Varer	3,10	103 135 202	75 672 827
Sum varer		103 135 202	75 672 827
Fordringer			
Kundefordringer	10,11	81 249 258	73 146 136
Andre fordringer		3 231 079	2 001 173
Konsernfordringer	12	32 907 704	62 967 632
Sum fordringer		117 388 041	138 114 941
Bankinnskudd, kontanter og lignende			
Bankinnskudd, kontanter og lignende	13	5 445 320	5 191 699
Sum bankinnskudd, kontanter og lignende		5 445 320	5 191 699



Balanse

Beløp i: NOK	Note	2022	2021
Sum omløpsmidler		225 968 563	218 979 467
SUM EIENDELER		274 819 112	236 124 252
BALANSE - EGENKAPITAL OG GJELD			
Egenkapital			
Innskutt egenkapital			
Selskapskapital	9,14	200 000	200 000
Overkurs	9	6 501 634	62 223 368
Annen innskutt egenkapital	9	5 697 290	5 697 290
Sum innskutt egenkapital		12 398 924	68 120 658
Opptjent egenkapital			
Annen egenkapital	9	77 106 644	80 442 586
Sum opptjent egenkapital		77 106 644	80 442 586
Sum egenkapital		89 505 568	148 563 244
Gjeld			
Langsiktig gjeld			
Annen langsiktig gjeld			
Gjeld til kredittinstitusjoner	10	420 657	1 881 028
Øvrig langsiktig gjeld	10	2 855 927	3 931 499
Sum annen langsiktig gjeld		3 276 584	5 812 527
Sum langsiktig gjeld		3 276 584	5 812 527
Kortsiktig gjeld			
Leverandørgjeld	12	25 412 350	19 495 610
Betalbar skatt	8		
Skyldige offentlige avgifter		28 645 899	23 442 327
Kortsiktig konserngjeld	12	88 570 948	66 376 834
Annen kortsiktig gjeld		39 407 763	28 433 711
Sum kortsiktig gjeld		182 036 960	137 748 482
Sum gjeld		185 313 544	143 561 009



Balanse

Beløp i: NOK	Note	2022	2021
SUM EGENKAPITAL OG GJELD		274 819 112	292 124 253



Brønnøysundregistrene

ÅRSREGNSKAP FOR REGNSKAPSÅRET 2022 - GENERELL INFORMASJON

Journalnummer: 2023 535856

Enheten

Organisasjonsnummer: 936 659 128
Organisasjonsform: Aksjeselskap
Foretaksnavn: GARDA SIKRING AS
Forretningsadresse: Stamveien 8
1481 HAGAN

Regnskapsår

Årsregnskapets periode: 01.01.2022 - 31.12.2022

Konsern

Morselskap i konsern: Nei

Regnskapsregler

Regler for små foretak benyttet: Nei
Benyttet ved utarbeidelsen av årsregnskapet til selskapet: Regnskapslovens alminnelige regler

Årsregnskapet fastsatt av kompetent organ

Bekreftet av representant for selskapet: Christopher Ræder
Dato for fastsettelse av årsregnskapet: 16.05.2023

Revisjon

Årsregnskapet er utarbeidet av ekstern autorisert regnskapsfører: Ja
Ekstern autorisert regnskapsfører har i løpet av regnskapsåret bistått ved den løpende regnskapsføringen eller utført andre tjenester for selskapet enn å utarbeide årsregnskapet: Ja

Grunnlag for avgivelse

År 2022: Årsregnskap er elektronisk innlevert.
År 2021: Tall er hentet fra elektronisk innlevert årsregnskap fra 2022.

Det er ikke krav til at årsregnskapet m.v. som sendes til Regnskapsregisteret er undertegnet. Kontrollen på at dette er utført ligger hos revisor/enhetens øverste organ. Sikkerheten ivaretas ved at innsender har rolle/rettighet for innsending av årsregnskapet via Altinn, og ved at det bekreftes at årsregnskapet er fastsatt av kompetent organ.

Brønnøysundregistrene, 03.07.2023



Organisasjonsnr: 936 659 128
GARDA SIKRING AS

RESULTATREGNSKAP

Beløp i: NOK	Note	2022	2021
RESULTATREGNSKAP			
Inntekter			
Salgsinntekt	2	546 661 758	398 027 754
Annen driftsinntekt		440 392	701 115
Sum inntekter		547 102 150	398 728 869
Kostnader			
Varekostnad	3	255 567 487	179 965 528
Lønnskostnad	4	145 910 897	131 181 338
Avskrivning på varige driftsmidler og immaterielle eiendeler	5,6	11 337 790	5 758 858
Annen driftskostnad		105 648 265	63 889 626
Sum kostnader		518 464 439	380 795 350
Driftsresultat		28 637 711	17 933 519
Finansinntekter og finanskostnader			
Annen renteinntekt	7	165 565	269 011
Annen finansinntekt	7	1 734 018	963 378
Sum finansinntekter		1 899 583	1 232 389
Annen rentekostnad	7	651 625	470 365
Annen finanskostnad	7	2 575 244	1 475 749
Sum finanskostnader		3 226 869	1 946 114
Netto finans		-1 327 286	-713 725
Ordinært resultat før skattekostnad			
Skattekostnad på ordinært resultat	8	7 070 903	3 804 180
Ordinært resultat etter skattekostnad		20 239 522	13 415 614
Årsresultat	9	20 239 522	13 415 614
Overføringer og disponeringer			
Konsernbidrag		23 294 780	12 891 376
Overføringer til/fra annen egenkapital		-3 055 258	524 239
Sum overføringer og disponeringer		20 239 522	13 415 615



Organisasjonsnr: 936 659 128
GARDA SIKRING AS

BALANSE

Beløp i: NOK	Note	2022	2021
BALANSE - EIENDELER			
Anleggsmidler			
Immaterielle eiendeler			
Konsesjoner, patenter, lisenser, varemerker og lignende rettigheter	5, 6	1 073 695	0
Utsatt skattefordel	8	616 645	758 556
Goodwill	6	26 903 675	506 373
Sum immaterielle eiendeler		28 594 015	1 264 929
Varige driftsmidler			
Tomter, bygninger og annen fast eiendom	5	2 691 148	2 485 321
Maskiner og anlegg	5	9 616 877	7 597 096
Driftsløsøre, inventar, verktøy, kontormaskiner og lignende	5	7 664 504	5 648 720
Sum varige driftsmidler		19 972 529	15 731 137
Finansielle anleggsmidler			
Andre fordringer	10	284 005	148 719
Sum finansielle anleggsmidler		284 005	148 719
Sum anleggsmidler		48 850 549	17 144 785
Omløpsmidler			
Varer			
Varer	3, 10	103 135 202	75 672 827
Sum varer		103 135 202	75 672 827
Fordringer			
Kundefordringer	10, 11	81 249 258	73 146 136
Andre fordringer		3 231 079	2 001 173
Konsernfordringer	12	32 907 704	62 967 632
Sum fordringer		117 388 041	138 114 941
Bankinnskudd, kontanter og lignende			
Bankinnskudd, kontanter og lignende	13	5 445 320	5 191 699
Sum bankinnskudd, kontanter og lignende		5 445 320	5 191 699
Sum omløpsmidler		225 968 563	218 979 467
SUM EIENDELER		274 819 112	236 124 252



BALANSE - EGENKAPITAL OG GJELD

Egenkapital

Innskutt egenkapital

Selskapskapital	9,14	200 000	200 000
Overkurs	9	6 501 634	62 223 368
Annen innskutt egenkapital	9	5 697 290	5 697 290
Sum innskutt egenkapital		12 398 924	68 120 658

Opptjent egenkapital

Annen egenkapital	9	77 106 644	80 442 586
Sum opptjent egenkapital		77 106 644	80 442 586

Sum egenkapital		89 505 568	148 563 244
------------------------	--	-------------------	--------------------

Gjeld

Langsiktig gjeld

Annen langsiktig gjeld

Gjeld til			
kredittinstitusjoner	10	420 657	1 881 028
Øvrig langsiktig gjeld	10	2 855 927	3 931 499
Sum annen langsiktig gjeld		3 276 584	5 812 527

Sum langsiktig gjeld		3 276 584	5 812 527
-----------------------------	--	------------------	------------------

Kortsiktig gjeld

Leverandørgjeld	12	25 412 350	19 495 610
Betalbar skatt	8		
Skyldige offentlige avgifter		28 645 899	23 442 327
Kortsiktig konserngjeld	12	88 570 948	66 376 834
Annen kortsiktig gjeld		39 407 763	28 433 711
Sum kortsiktig gjeld		182 036 960	137 748 482

Sum gjeld		185 313 544	143 561 009
------------------	--	--------------------	--------------------

SUM EGENKAPITAL OG GJELD		274 819 112	292 124 253
---------------------------------	--	--------------------	--------------------



Organisasjonsnr: 936 659 128
GARDA SIKRING AS

NOTEOPPLYSNINGER - SELSKAP - alle poster oppgitt i hele tall

Note
4

Antall årsverk i regnskapsåret
231.00

Sum Beløp

Balanseført verdi 31.12. Varige driftsmidler Immaterielle eiend.

Konsernregnskap

Morselskapet sitt navn

Forretningskontor for morselskapet

Begrunnelse for at datterselskap er utelatt fra konsolideringen

Konsern, tilknyttet selskap m.v. - fordringer og gjeld

Fordringer

Samlet beløp - tilknyttet selskap Årets Fjorårets

Samlet beløp - foretak i samme konsern Årets Fjorårets

Samlet beløp - foretak i samme konsern Årets Fjorårets

Samlet beløp - felles kontrollert virksomhet Årets Fjorårets

Pantstillelse Beløp



Beholdning av egne aksjer Antall Pålydende Andel av aksjek.

Note

Lån og sikkerhetsstillelse til medlemmer

Er det gitt lån eller sikkerhetsstillelse til ledende personer: Nei

Opplysninger om:

Medlemmer av:

Mer om lån og sikkerhetsstillelse



DocuSign Envelope ID: 83548D2C-C481-4762-83F5-026F342E0F3E

Årsregnskap 2022

Garda Sikring AS

Org.nr.:936 659 128



DocuSign Envelope ID: 83548D2C-C481-4762-83F5-026F342E0F3E

ÅRSBERETNING 2022

Virksomhetens art og hvor den drives

Selskapet er etablert som en markedsledende aktør på adgangskontroll og områdesikring, samt produksjon av flettverk og gjerdematerial. Selskapet leverer i dag skreddersydde sikkerhetsløsninger til en rekke bedrifter og virksomheter i offentlig og privat sektor. Selskapet har kontor på Gjelleråsen.

Selskapet er et datterselskap av Garda Sikring Group AS. Konsernet består av 6 selskaper med nedslagsfelt over hele Norge og store deler av Finland og er Nordens ledende aktør innen vei-, anlegg- og områdesikring. Vi tilbyr porter, bomber, pullerter og gjerder i tillegg til montasje, service og beredskap.

Rettsvisende oversikt over utvikling og resultat

Selskapet har fortsatt den gode aktiviteten i 2022 og hatt en omsetningsvekst på 37%. Det inkluderer også virksomheten til datterselskapet Haldal Gjerdenett AS som ble kjøpt opp med etterfølgende fusjon i 2022. Lønnsomheten i selskapet er tilfredsstillende gitt årets rammebetingelser, men har fremtidig forbedringspotensial gjennom videre fokus på økt konkurranse kraft og utnyttelse av ressurser. Styret er fornøyd med resultatet, og flere tiltak er iverksatt for å sikre videre lønnsom vekst. Selskapet har en egenkapitalandel på 32,6 %. Selskapet har hatt en positiv kontantstrøm fra driften i 2022 og likviditeten er god.

Markedsutviklingen i inneværende år er god, og etterspørselen etter selskapets tjenester fortsetter å være høy.

Styret mener at årsregnskapet gir et rettsvisende bilde av selskapets eiendeler og gjeld, finansielle stilling og resultat.

Sentrale risikoer og usikkerhetsfaktorer

Selskapet er ikke utsatt for særskilte faktorer som påvirker virksomheten ut over hva som er normalt for denne type virksomhet. Selskapet anses ha relativt lav eksponering mot de generelle økonomiske konjunktorene på grunn av det generelt økende behovet for sikring av privat og offentlig infrastruktur.

Krigen i Ukraina har ført til økte råvarepriser og råvaretilgangen fremover vil kunne bli utfordrende. Det er usikkert hvor lenge krigen vil vare og hvilken effekt dette vil gi på sikt. Foreløpig har konsernet valgt å øke lagrene for å sikre leveransekapasitet, samt være tydelig i kommunikasjon med kundene de store endringene råvareprisene kan være gjenstand for og som vil kunne bli belastet kundene.

Selskapets kunder er generelt solide, og risikoen for tap på fordringer er vurdert som relativt lav.

Finansiell risiko

Selskapet er eksponert for finansiell risiko på ulike områder. Målsetningen er å avdempe den finansielle risiko i størst mulig grad. Selskapet er eksponert for endringer i valutakurser, råvarepriser og strukturelle endringer hos våre kunder. Selskapet er eksponert for endringer i rentenivået da selskapet har lån med flytende rente. Risikoen for at selskapets kunder ikke har økonomisk evne til å oppfylle sine forpliktelser anses som lav. Selskapet har historisk sett hatt lite tap på fordringer. Styret vurderer likviditeten i selskapet som god.

Forsknings- og utviklingsaktiviteter

Selskapet har ikke hatt forsknings- og utviklingsaktiviteter gjennom året.

Fortsatt drift

Årsregnskapet for 2022 er satt opp under forutsetning av fortsatt drift. Det bekreftes herved at forutsetningen for fortsatt drift er til stede.

Ansatte, arbeidsmiljø og likestilling

Selskapet har en rekrutterings- og personalpolitikk som skal fremme likestilling, sikre like muligheter og rettigheter samt hindre diskriminering.

Selskapets personalpolitikk er basert på lik lønn for likt arbeid, noe som innebærer at kvinner og menn har lik lønn i lik stilling, gitt at andre forutsetninger og prestasjoner er like. Bedriften vil i den grad det er behov



DocuSign Envelope ID: 83548D2C-C481-4762-83F5-026F342E0F3E

søke å tilpasse arbeidsforholdene slik at også personer med nedsatt funksjonsevne kan ta arbeid i bedriften.
Kravene til likebehandling av kjønnene, herunder lik lønn for likt arbeid og like muligheter til deltidsarbeid, er fulgt opp løpende gjennom året. Selskapets stillinger har stor variasjon i kunnskapskrav, hvilken jobb som utføres, og hvilket ansvar den enkelte innehar. En eksakt kategorisering av stillinger er derfor vanskelig. Undersøkelser som er utført viser lønnsmessig likebehandling av kvinner og menn. Ufrivillig deltidsarbeid praktiseres ikke i virksomheten.

Selskapet sysselsatte i 2022 samlet 231 årsverk, hvorav 16 var kvinner. Kvinneandelen er lav, slik den også er for andre aktører i bransjen. Styret og selskapets ledelse er bevisste på å legge forholdene til rette for å fremme likestilling i konsernet. Konsernet har som mål at alle datterselskapene skal være arbeidsplasser der det ikke forkommer forskjellsbehandling som følge av kjønn, etnisitet, religion eller annet. I 2022 hadde selskapet totalt 5 midlertidig ansatte. Ingen av disse var kvinner. Selskapet hadde 10 deltidsansatte ved utgangen av 2022, hvorav 2 var kvinner. I 2022 har ingen ansatte hatt foreldrepermisjon. Ved utgangen av 2022 var kvinneandelen i selskapets ledergruppe 22 prosent, samt 2 av 2 styremedlemmer var menn. Det er etablert tydelige målsetninger for å øke andelen også på dette området.

Sykefraværet i selskapet var på total 5,16 % av total arbeidstid. Dette skyldes i all hovedsak 12 langtidssykemeldte. Det kortsiktede sykefraværet er på 1,5 %. Styret anser dette som tilfredsstillende, men vil fortsette arbeidet med å redusere antall sykedager.

Arbeidsmiljøet betraktes som godt, og det iverksettes løpende tiltak for forbedringer.

Selskapet er underlagt reglene i Lov om virksomheters åpenhet og arbeid med grunnleggende menneskerettigheter og anstendige arbeidsforhold (åpenhetsloven), herunder plikten til å redegjøre for aktsomhetsvurderinger. Redegjørelsen blir publisert på Åpenhetsloven | Garda (gardasikring.no) innen den lovpålagte fristen 30. juni 2023.

Styreansvarsforsikring

Det er tegnet styreansvarsforsikring for styrets medlemmer og daglig leder for deres mulige ansvar overfor foretaket og tredjepersoner med en samlet forsikringsdekning på inntil 50 millioner kroner (konsernavtale).

Ytre miljø

Selskapets virksomhet er ikke regulert av konsesjoner eller pålegg. Selskapets drift anses ha begrenset innvirkning på det ytre miljø.

Redegjørelse for årsregnskapet og resultatdisponering


Etter styrets oppfatning gir fremlagt resultatregnskap og balanse med noter uttrykk for virksomhetens resultat for 2022 og økonomiske stilling ved årsskiftet.


Det er ikke inntrådt forhold etter regnskapsårets slutt som er av betydning for bedømmelsen av regnskapet.

Virksomheten har for 2022 hatt et overskudd på kr 20 239 522, som foreslås anvendt ved:

Avsatt konsernbidrag	kr	23 294 780
Overført fra annen egenkapital	kr	3 055 258
Sum disponert	kr	20 239 522

Hagan, 16. mai 2023

DocuSigned by:

CDAB0DB34D0D443
Jon Ola Stokke
styrets leder / daglig leder

DocuSigned by:

01A1BDF07A864F0
Christopher Ræder
styremedlem



DocuSign Envelope ID: 83548D2C-C481-4762-83F5-026F342E0F3E

Resultatregnskap Garda Sikring AS

Driftsinntekter og driftskostnader	Note	2022	2021
Salgsinntekt	2	546 661 758	398 027 754
Annen driftsinntekt		440 392	701 115
Sum driftsinntekter		547 102 150	398 728 870
Varekostnad	3	255 567 487	179 965 528
Lønnskostnad	4	145 910 897	131 181 338
Avskrivning av driftsmidler og immaterielle eiendeler	5, 6	11 337 790	5 758 858
Annen driftskostnad		105 648 265	63 889 626
Sum driftskostnader		518 464 439	380 795 350
Driftsresultat		28 637 711	17 933 520
Finansinntekter og finanskostnader			
Annen renteinntekt	7	165 565	269 011
Annen finansinntekt	7	1 734 018	963 378
Annen rentekostnad	7	651 625	470 365
Annen finanskostnad	7	2 575 244	1 475 749
Resultat av finansposter		-1 327 286	-713 725
Resultat før skattekostnad		27 310 425	17 219 795
Skattekostnad på resultat	8	7 070 903	3 804 180
Resultat		20 239 522	13 415 615
Årsresultat	9	20 239 522	13 415 615
Overføringer			
Avsatt konsernbidrag		23 294 780	12 891 376
Avsatt til annen egenkapital		0	524 239
Overført fra annen egenkapital		3 055 258	0
Sum overføringer		20 239 522	13 415 615



DocuSign Envelope ID: 83548D2C-C481-4762-83F5-026F342E0F3E

Balanse Garda Sikring AS

Eiendeler	Note	2022	2021
Anleggsmidler			
Immaterielle eiendeler			
Konsesjoner, patenter o.l.	5, 6	1 073 695	0
Utsatt skattefordel	8	616 645	758 556
Goodwill	6	26 903 675	506 373
Sum immaterielle eiendeler		28 594 015	1 264 929
Varige driftsmidler			
Tomter, bygninger o.a. fast eiendom	5	2 691 148	2 485 321
Maskiner og anlegg	5	9 616 877	7 597 096
Driftsløsøre, inventar o.a. utstyr	5	7 664 504	5 648 720
Sum varige driftsmidler	10	19 972 529	15 731 137
Finansielle anleggsmidler			
Andre langsiktige fordringer	10	284 005	148 719
Sum finansielle anleggsmidler		284 005	148 719
Sum anleggsmidler		48 850 549	17 144 785
Omløpsmidler			
Lager av varer og annen beholdning	3, 10	103 135 202	75 672 827
Fordringer			
Kundefordringer	10, 11	81 249 258	73 146 136
Andre kortsiktige fordringer		3 231 079	2 001 173
Konsernfordringer	12	32 907 704	62 967 632
Sum fordringer		117 388 041	138 114 941
Bankinnskudd, kontanter o.l.	13	5 445 320	5 191 699
Sum omløpsmidler		225 968 563	218 979 467
Sum eiendeler		274 819 112	236 124 252

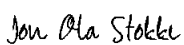



DocuSign Envelope ID: 83548D2C-C481-4762-83F5-026F342E0F3E

Balanse Garda Sikring AS

Egenkapital og gjeld	Note	2022	2021
Egenkapital			
Innskutt egenkapital			
Aksjekapital	9, 14	200 000	200 000
Overkurs	9	6 501 634	6 223 368
Annen innskutt egenkapital	9	5 697 290	5 697 290
Sum innskutt egenkapital		12 398 924	12 120 658
Opptjent egenkapital			
Annen egenkapital	9	77 106 644	80 442 586
Sum opptjent egenkapital		77 106 644	80 442 586
Sum egenkapital		89 505 568	92 563 244
Gjeld			
Annen langsiktig gjeld			
Gjeld til kredittinstitusjoner	10	420 657	1 881 028
Øvrig langsiktig gjeld	10	2 855 927	3 931 499
Sum annen langsiktig gjeld		3 276 584	5 812 527
Kortsiktig gjeld			
Leverandørgjeld	12	25 412 350	19 495 610
Betalbar skatt	8	0	0
Skyldig offentlige avgifter		28 645 899	23 442 327
Konserngjeld	12	88 570 948	66 376 834
Annen kortsiktig gjeld		39 407 763	28 433 711
Sum kortsiktig gjeld		182 036 960	137 748 481
Sum gjeld		185 313 544	143 561 008
Sum egenkapital og gjeld		274 819 112	236 124 252

Hagan,
Styret i Garda Sikring AS

DocuSigned by:

Jon Ola Stokke
styreleder/daglig leder

DocuSigned by:

Christopher Galligani Ræder
styremedlem



DocuSign Envelope ID: 83548D2C-C481-4762-83F5-026F342E0F3E

KONTANTSTRØMOPPSTILLING - DEN INDIREKTE MODELL

	2022	2021
Kontantstrømmer fra operasjonelle aktiviteter		
Resultat før skattekostnad	27 310 427	17 219 795
Periodens betalte skatt	-1 992 275	0
Tap/gevinst ved salg av anleggsmidler	0	-701 115
Avskrivninger	11 337 790	5 758 858
Endring i varelager	-27 462 375	-11 422 616
Endring i kundefordringer	-8 103 122	-15 492 195
Endring i leverandørgjeld	5 916 740	-267 917
Poster klassifisert som investerings- eller finansieringsaktiviteter	-57 294 091	-20 027 700
Endring som følge av fusjon	10 505 935	0
Endring i andre tidsavgrensningsposter	66 512 411	28 249 849
Netto kontantstrøm fra operasjonelle aktiviteter	26 731 440	3 316 958
Kontantstrømmer fra investeringsaktiviteter		
Innbetalinger ved salg av varige driftsmidler	0	1 293 024
Utbetalinger ved kjøp av varige driftsmidler	-9 370 322	-5 921 877
Endring konsernkontoordning	24 679 856	0
Netto kontanteffekt ved oppkjøp og fusjon av virksomhet	-38 067 605	3 084 819
Utbetalinger ved kjøp av andre investeringer	0	0
Innbetalinger ved salg av andre investeringer	0	0
Netto kontantstrøm fra investeringsaktiviteter	-22 758 071	-1 544 034
Kontantstrømmer fra finansieringsaktiviteter		
Innbetalinger ved opptak av ny langsiktig gjeld	0	2 417 779
Utbetalinger ved nedbetaling av langsiktig gjeld	-3 719 747	0
Utbetalinger ved nedbetaling av kortsiktig gjeld	0	0
Netto endring i kasskreditt	0	0
Tilførsel kontanter fusjon	0	0
Utbetaling i forbindelse med finansiell leasing	0	0
Utbetalinger av konsernbidrag	0	0
Netto kontantstrøm fra finansieringsaktiviteter	-3 719 747	2 417 779
Effekt av valutakursendringer på kontanter og kontantekvivalenter		
Netto endring i kontanter og kontantekvivalenter	253 621	4 190 703
Beholdning av kontanter og kontantekvivalenter ved periodens begynn	5 191 699	1 000 996
Beholdning av kontanter og kontantekvivalenter ved periodens slutt	5 445 320	5 191 699



DocuSign Envelope ID: 83548D2C-C481-4762-83F5-026F342E0F3E

Regnskapsprinsipper

Garda Sikring AS er hjemmehørende i Norge. Regnskapet er utarbeidet i henhold til regnskapslovens bestemmelser og god regnskapsskikk i Norge (NGAAP).

Valuta

Transaksjoner i utenlandsk valuta omregnes til kursen på transaksjonstidspunktet. Pengeposter i utenlandsk valuta omregnes til norske kroner ved å benytte balansedagens kurs. Ikke-pengeposter som måles til historisk kurs uttrykt i utenlandsk valuta, omregnes til norske kroner ved å benytte valutakursen på transaksjonstidspunktet. Ikke-pengeposter som måles til virkelig verdi uttrykt i utenlandsk valuta, omregnes til valutakursen fastsatt på måletidspunktet. Valutakursendringer resultatføres løpende i regnskapsperioden under andre finansposter.

Inntekter

Inntekter ved salg av varer og tjenester vurderes til virkelig verdi av vederlaget, netto etter fradrag for merverdiavgift, returer, rabatter og andre avslag. Inntektsføring ved salg av varer skjer på leveringstidspunktet. Tjenester inntektsføres etterhvert som de utføres.

Skatt

Skattekostnaden i resultatregnskapet omfatter både periodens betalbare skatt og endring i utsatt skatt. Utsatt skatt er beregnet med 22% på grunnlag av de midlertidige forskjeller som eksisterer mellom regnskapsmessige og skattemessige verdier, samt ligningsmessig underskudd til fremføring ved utgangen av regnskapsåret. Skatteøkende og skattereduserende midlertidige forskjeller som reverserer eller kan reverseres i samme periode er utlignet og nettoført. Netto utsatt skattefordel balanseføres i den grad det er sannsynlig at denne kan bli utnyttet.

Leasing

Det skilles mellom finansiell og operasjonell leasing. Driftsmidler finansiert ved finansiell leasing er regnskapsmessig klassifisert under varige driftsmidler. Motposten er medtatt som langsiktig gjeld. Leiebeløp fordeles mellom rentekostnad og avdrag på gjelden.

Klassifisering av balanseposter

Eiendeler bestemt til varig eie eller bruk klassifiseres som anleggsmidler. Eiendeler som er tilknyttet varekretsløpet klassifiseres som omløpsmidler. Fordringer for øvrig klassifiseres som omløpsmidler hvis de skal tilbakebetales innen ett år. For gjeld legges analoge kriterier til grunn. Første års avdrag på langsiktige fordringer og langsiktig gjeld klassifiseres likevel ikke som omløpsmiddel og kortsiktig gjeld.

Varige driftsmidler

Varige driftsmidler er ført opp i balansen til historisk anskaffelseskost, og avskrives lineært over driftsmidlets levetid. Ved salg av anleggsmidler medtas gevinster som driftsinntekter, og tap som driftskostnader. Hvis balanseført verdi er høyere enn både salgsverdi og gjenvinnbart beløp foretas det nedskrivning til det høyeste av salgsverdi og gjenvinnbart beløp. Tidligere nedskrivninger hvis forutsetningene for nedskrivningen ikke lenger er til stede.

Investeringer i andre selskaper

Kostmetoden brukes som prinsipp for investeringer i andre selskaper. Balanseført beløp skrives ned til antatt virkelig verdi når den er lavere.

Varer

Lager av innkjøpte varer verdsettes til det laveste av anskaffelseskost etter FIFO-prinsippet, og netto salgsverdi. Egentilvirkede ferdigvarer og varer under tilvirkning vurderes til variabel tilvirkningskost.

Anleggskontrakter

Arbeid under utførelse knyttet til fastpriskontrakter med lang tilvirkningstid vurderes etter løpende avregnings metode. Fullførelsesgraden beregnes som påløpte kostnader i prosent av forventet



DocuSign Envelope ID: 83548D2C-C481-4762-83F5-026F342E0F3E

totalkostnad. Totalkostnaden revurderes løpende. For prosjekter som antas å gi tap, kostnadsføres hele det beregnede tapet umiddelbart.

Fordringer

Kundefordringer og andre fordringer oppføres til pålydende etter fradrag for avsetning til forventet tap. Avsetning til tap gjøres på grunnlag av en individuell vurdering av de enkelte fordringene. For øvrige kundefordringer utføres en uspesifisert avsetning for å dekke forventet tap på krav.

Pensjoner - Innskuddsbasert ordning

Kostnaden til innskuddsbasert pensjonsordning tilsvarer periodens premie til forsikringselskapet.

Bruk av estimater

Ledelsen har benyttet estimater og forutsetninger som har påvirket eiendeler, forpliktelser, inntekter, kostnader og informasjon på potensielle forpliktelser. Fremtidige hendelser kan føre til endringer i disse estimatene. Estimater og forutsetninger blir kontinuerlig vurdert. Slike endringer vil bli innregnet i perioden nye estimater kan bli vurdert med sikkerhet.

Kontantstrømoppstilling

Kontantstrømoppstillingen er utarbeidet etter den indirekte metoden. Kontanter og kontantekvivalenter omfatter kontanter, bankinnskudd og andre kortsiktige, likvide plasseringer.

Fusjon

I 2022 kjøpte selskapet 100% av aksjene i Heldal Gjerdenett AS, org nr 912 676 099. Etter oppkjøpet fusjonerte selskapene. Garda Sikring var overtakende og Heldal Gjerdenett overdragende. Fusjonen er gjennomført til regnskapsmessig kontinuitet med virkningstidspunkt 1. april 2022. Fusjonen er gjennomført skattemessig som en kontinuitetsfusjon og er skattefri.

Note 2 Driftsinntekter

	2022	2021
Salgsinntekter	546 661 758	398 027 754
Andre driftsinntekter	440 392	701 115
Sum	547 102 150	398 728 870

Geografisk fordeling

Norge	546 932 932	398 728 870
Finland	169 218	0
Sum	547 102 150	398 728 870

Note 2 Varer

Varelager	2022	2021
Lager av egentilvirkede ferdigvarer	0	5 795 750
Innkjøpte ferdigvarer	103 741 202	70 636 816
Ukuransavsetning	-606 000	-759 739
Sum varelager	103 135 202	75 672 827



DocuSign Envelope ID: 83548D2C-C481-4762-83F5-026F342E0F3E

Note 4 Lønnskostnader, antall ansatte, godtgjørelser, lån til ansatte mm.

Lønnskostnader	2022	2021
Lønninger	121 969 891	110 000 114
Arbeidsgiveravgift	18 689 777	16 516 874
Pensjonskostnader	2 617 345	2 438 911
Andre ytelser	2 633 884	2 225 440
Sum	145 910 897	131 181 338

Sysselsatte årsverk	231	215
---------------------	-----	-----

Ytelser til ledende personer	Daglig leder	Styret
Lønn/styrehonorar	2 080 260	0
Pensjonsutgifter	115 936	0
Annen godtgjørelse	7 489	0
Sum	2 203 685	0

Det er ikke gitt lån/sikkerhetsstillelse til daglig leder, styrets leder eller andre nærstående parter.

Pensjoner

Selskapet har en kollektiv pensjonsforsikring som omfatter alle ansatte. Ordningen er en innskuddsordning. Selskapets pensjonsordninger tilfredsstiller kravene i lov om obligatorisk tjenestepensjon.

Godtgjørelse til revisor	2022	2021
Lovpålagt revisjon	462 315	537 305
Skatterådgivning (inkl. teknisk bistand med ligningspapirer) og annen bistand		209 250
Sum	462 315	746 555

Alle honorarer er oppgitt eks MVA



DocuSign Envelope ID: 83548D2C-C481-4762-83F5-026F342E0F3E

Note 5 Varige driftsmidler

	Ikke avskr driftsmidler	Bygninger	Maskiner og anlegg	Driftsløse inventar ol.	Sum
Anskaffelseskost 31.12.2021	393 750	3 071 812	17 505 220	18 069 850	39 040 632
Tilgang anskaffelseskost 01.01.2022 Fusjon	0	0	2 173 970	172 000	2 345 970
Anskaffelseskost 01.01.2022		3 071 812	19 679 190	18 241 850	40 992 852
Tilgang		336 622	5 094 291	3 020 715	8 451 628
Avgang		0	0	0	0
Akk avskrivninger 31.12.2022		1 111 036	15 156 604	13 598 061	29 865 701
Bokført verdi per 31.12.2022	393 750	2 297 398	9 616 877	7 664 504	19 972 529
Årets avskrivninger		342 610	5 558 048	586 208	6 486 866
Forventet økonomisk levetid		10 år	3-5 år	3-5 år	
Avskrivningsplan		Lineær	Lineær	Lineær	

Balanseførte leieavtaler

Av balanseført verdi per 31.12 utgjør balanseførte leieavtaler NOK 5 053 727.
Årets avskrivninger av balanseførte leieavtaler utgjorde NOK 1 538 518 i 2022.
Leieavtalens forpliktelser per 31.12 utgjør NOK 5 292 397.

Note 6 Immaterielle eiendeler

	FoU	Goodwill*	Sum
Anskaffelseskost 01.01.2022	0	620 048	620 048
Tilgang	1 073 695	31 201 543	32 275 238
Avgang	0	0	0
Anskaffelseskost 31.12.2022	1 073 695	31 821 591	32 895 286
Akkumulerte avskrivninger	0	4 917 917	4 917 917
Bokført verdi per 31.12.2022	1 073 695	26 903 674	27 977 369
Årets avskrivninger	0	4 850 924	4 850 924
Forventet økonomisk levetid	10 år	5 år	
Avskrivningsplan	Lineær	Lineær	

*Tilgang goodwill knytter seg til oppkjøp og fusjon av Heldal AS



DocuSign Envelope ID: 83548D2C-C481-4762-83F5-026F342E0F3E

Note 7 Finansinntekter og finanskostnader

Finansinntekter	2022	2021
Renteinntekt fra foretak i samme konsern	225 713	0
Annen renteinntekt	147 966	295 266
Valutagevinst (agio)	1 443 715	934 530
Annen finansinntekt	82 189	2 593
Sum finansinntekter	1 899 583	1 232 389

Finanskostnader	2022	2021
Rentekostnader fra foretak i samme konsern	19 998	0
Annen rentekostnad	673 024	505 016
Valutatap (disagio)	2 502 647	1 413 528
Annen finanskostnad	31 200	27 570
Sum finanskostnader	3 226 869	1 946 114

Note 8 Skatt

Det er skatteeffekten av midlertidige forskjeller og underskudd til fremføring som har gitt opphav til utsatt skatt og utsatte skattefordeler, spesifisert på typer av midlertidige forskjeller:

	2022	2021	2021 fusjon*	Sum 2021	Endring
Varige driftsmidler	24 691 320	-514 941	-1 574 295	-2 089 236	-26 780 556
Fordringer	-138 699	-1 947 350	-56 019	-2 003 369	-1 864 670
Varebeholdning	-606 000	-759 738	0	-759 738	-153 738
Balanseførte leieavtaler	-238 670	-238 987	0	-238 987	-317
Gevinst - og tapskonto	10 428	13 035	0	13 035	2 607
Andre forskjeller	-26 521 312	0	0	0	26 521 312
Grunnlag for beregning av utsatt skatt	-2 802 933	-3 447 981	-1 630 314	-5 078 294	-2 275 361
Utsatt skattefordel (22 %)	-616 645	-758 556	-358 669	-1 117 225	-500 579

*Heldal AS ble innfusjonert i Garda Sikring AS i 2022. Fusjonen ble gjennomført som en skattefri fusjon og med skattemessig kontinuitet.

Utsatt skatt / skattefordel (22 %)	-616 645	-1 117 225	-500 579
---	-----------------	-------------------	-----------------

Årets skattekostnad	2022	2021
Skattepliktig inntekt:		
Ordinært resultat før skatt	27 310 425	17 219 795
Permanente forskjeller	149 808	71 947
Endring i midlertidige forskjeller	2 404 870	-764 337
Avgitt konsernbidrag	-29 865 103	-16 527 405
Skattepliktig inntekt	0	0
Resultatført skatt på ordinært resultat:		
Betalbar skatt	6 570 323	3 636 027
Endring i utsatt skattefordel	500 580	168 153



DocuSign Envelope ID: 83548D2C-C481-4762-83F5-026F342E0F3E

Skattekostnad ordinært resultat	7 070 903	3 804 180
Beregning av effektiv skattesats		
Resultat før skatt	27 310 425	17 219 795
Beregnet skatt av resultat før skatt	6 008 294	3 788 355
Skatteeffekt av permanente forskjeller	32 958	15 828
Andre forskjeller	1 029 651	0
Sum	7 070 902	3 804 183
Effektiv skattesats	25,9 %	22,1 %
Betalbar skatt i balansen:		
Betalbar skatt på årets resultat	6 570 323	3 636 029
Betalbar skatt på avgitt konsernbidrag	-6 570 323	-3 636 029
Sum betalbar skatt i balansen	0	0

Note 9 Egenkapital

	Aksjekapital		Annen innskutt egenkapital	Annen egenkapital	Sum egenkapital
		Overkurs			
Egenkapital 31.12.2021	200 000	6 223 368	5 697 290	80 442 585	92 563 243
Fusjon Heldal		278 266		-284 736	-6 470
Egenkapital 01.01.2022	200 000	6 501 634	5 697 290	80 157 849	92 556 773
Årets resultat				20 239 522	20 239 522
Rest tidligere års resultat	0	0	0	4 053	4 053
Avsatt konsernbidrag	0	0	0	-23 294 780	-23 294 780
Egenkapital 31.12.2022	200 000	6 501 634	5 697 290	77 106 644	89 505 568

Note 10 Fordringer, gjeld og pantstillelser

Kundefordringer	2022	2021
Kundefordringer til pålydende	82 021 017	75 343 387
Avsetning til tap på kundefordringer	-771 759	-2 197 251
Kundefordringer i balansen	81 249 258	73 146 136

Fordringer og gjeld med forfall senere enn ett år	2022	2021
Andre langsiktige fordringer	284 005	118 719
Sum	284 005	118 719

Balanseført verdi av pantsatte eiendeler	2022	2021
Varige driftsmidler	19 972 529	10 786 824
Varer	103 135 202	75 672 827
Kundefordringer	75 869 186	73 146 136
Andre kortsiktige fordringer	41 518 855	64 968 805
Sum	240 495 772	224 574 592



DocuSign Envelope ID: 83548D2C-C481-4762-83F5-026F342E0F3E

Note 11 Anleggskontrakter

Balansførte verdier vedrørende prosjekter

	2022	2021
<i>Inkludert i kundefordringer</i>		
Opptjent ikke fakturert produksjon	9 727 903	9 001 922
<i>Inkludert i kortsiktig gjeld</i>		
Fakturert, ikke utført produksjon (forskudd)	2 110 826	1 714 995

Kontrakter med sannsynlighet for tap er kostnadsført i 2022

Note 12 Mellomværende med selskap i samme konsern m.v

Følgende interne transaksjoner har funnet sted med og mellom konsernselskaper i regnskapsåret:

	Beløp
<i>Salg av varer og tjenester</i>	
Nor-Netting AS	22 995 247
Garda Sikring Group AS	5 390 757
Trygg Vei AS	225 587
Puomitek Oy	169 218
Sum	28 780 809
<i>Kjøp av varer og tjenester</i>	
Nor-Netting AS	1 064 325
Garda Sikring Group AS	28 100 388
Trygg Vei AS	220 938
Sum	29 385 651

Mellomværende med selskap i samme konsern m.v.:

	Kundefordringer		Andre fordringer	
	2022	2021	2022	2021
Foretak i samme konsern	0	0	38 287 776	62 967 632
Sum	0	0	38 287 776	62 967 632

	Leverandørgjeld		Øvrig gjeld	
	2022	2021	2022	2021
Foretak i samme konsern	4 344 884	1 851 985	88 570 948	66 376 834
Sum	4 344 884	1 851 985	88 570 948	66 376 834

Selskapet har ingen avdragsplan på mellomværende i samme konsern.



DocuSign Envelope ID: 83548D2C-C481-4762-83F5-026F342E0F3E

Note 13 Bundne bankinnskudd, trekkrettigheter

Bundne bankinnskudd	2022	2021
Skattetrekkskonto	5 444 996	5 005 570

Konsernet har etablert konsernkontoordning hvor Garda Sikring Group AS iht. avtale er innehaver, mens øvrige konsernselskaper er underkontoinnehavere eller deltagere. Banken kan avregne ethvert trekk og innestående mot hverandre slik at nettoposisjonen representerer mellomværende mellom banken og Garda Sikring Group AS. Per 31.12.2022 hadde Garda Sikring AS en fordring på TNOK 38 288 og således et mellomværende med Garda Sikring Group AS.

Garda Sikring AS har sammen med øvrige deltakere i konsernkontoordningen stilt solidarisk kausjon på 400 mill. kr til sikkerhet for Garda Sikring Group AS.

Note 14 Aksjekapital og aksjonærinformasjon

Aksjekapitalen på kr. 200 000 består av 500 aksjer à kr. 400.

Morselskapet Garda Sikring Group AS og konsernspiss Garda Sikring Holding AS har forretningskontor i Stamveien 8, 1481 Hagan, hvor en kan få utlevert konsernregnskap der selskapet inngår.

Navn	Antall aksjer	Eierandel
Garda Sikring Group AS	500	100%
Sum	500	100%



Til generalforsamlingen i Garda Sikring AS

Uavhengig revisors beretning

Konklusjon

Vi har revidert årsregnskapet for Garda Sikring AS som består av balanse per 31. desember 2022, resultatregnskap og kontantstrømpoppstilling for regnskapsåret avsluttet per denne datoen og noter til årsregnskapet, herunder et sammendrag av viktige regnskapsprinsipper.

Etter vår mening

- oppfyller årsregnskapet gjeldende lovkrav, og
- gir årsregnskapet et rettviseende bilde av selskapets finansielle stilling per 31. desember 2022, og av dets resultater og kontantstrømmer for regnskapsåret avsluttet per denne datoen i samsvar med regnskapslovens regler og god regnskapsskikk i Norge.

Grunnlag for konklusjonen

Vi har gjennomført revisjonen i samsvar med International Standards on Auditing (ISA-ene). Våre oppgaver og plikter i henhold til disse standardene er beskrevet nedenfor under *Revisors oppgaver og plikter ved revisjonen av årsregnskapet*. Vi er uavhengige av selskapet i samsvar med kravene i relevante lover og forskrifter i Norge og International Code of Ethics for Professional Accountants (inkludert internasjonale uavhengighetsstandarder) utstedt av International Ethics Standards Board for Accountants (IESBA-reglene), og vi har overholdt våre øvrige etiske forpliktelser i samsvar med disse kravene. Innhentet revisjonsbevis er etter vår vurdering tilstrekkelig og hensiktsmessig som grunnlag for vår konklusjon.

Øvrig informasjon

Styret og daglig leder (ledelsen) er ansvarlige for informasjonen i årsberetningen. Øvrig informasjon omfatter informasjon i årsrapporten bortsett fra årsregnskapet og den tilhørende revisjonsberetningen. Vår konklusjon om årsregnskapet ovenfor dekker ikke informasjonen i årsberetningen.

I forbindelse med revisjonen av årsregnskapet er det vår oppgave å lese årsberetningen. Formålet er å vurdere hvorvidt det foreligger vesentlig inkonsistens mellom årsberetningen og årsregnskapet og den kunnskap vi har opparbeidet oss under revisjonen av årsregnskapet, eller hvorvidt informasjon i årsberetningen ellers fremstår som vesentlig feil. Vi har plikt til å rapportere dersom årsberetningen fremstår som vesentlig feil. Vi har ingenting å rapportere i så henseende.

Basert på kunnskapen vi har opparbeidet oss i revisjonen, mener vi at årsberetningen

- er konsistent med årsregnskapet og
- inneholder de opplysninger som skal gis i henhold til gjeldende lovkrav.

Ledelsens ansvar for årsregnskapet

Ledelsen er ansvarlig for å utarbeide årsregnskapet og for at det gir et rettviseende bilde i samsvar med regnskapslovens regler og god regnskapsskikk i Norge. Ledelsen er også ansvarlig for slik

PricewaterhouseCoopers AS, Dronning Eufemias gate 71, Postboks 748 Sentrum, NO-0106 Oslo
T: 02316, org. no.: 987 009 713 MVA, www.pwc.no
Statsautoriserte revisorer, medlemmer av Den norske Revisorforening og autorisert regnskapsførerselskap



internkontroll som den finner nødvendig for å kunne utarbeide et årsregnskap som ikke inneholder vesentlig feilinformasjon, verken som følge av misligheter eller utilsiktede feil.

Ved utarbeidelsen av årsregnskapet må ledelsen ta standpunkt til selskapets evne til fortsatt drift og opplyse om forhold av betydning for fortsatt drift. Forutsetningen om fortsatt drift skal legges til grunn for årsregnskapet så lenge det ikke er sannsynlig at virksomheten vil bli avviklet.

Revisors oppgaver og plikter ved revisjonen av årsregnskapet

Vårt mål er å oppnå betryggende sikkerhet for at årsregnskapet som helhet ikke inneholder vesentlig feilinformasjon, verken som følge av misligheter eller utilsiktede feil, og å avgi en revisjonsberetning som inneholder vår konklusjon. Betryggende sikkerhet er en høy grad av sikkerhet, men ingen garanti for at en revisjon utført i samsvar med ISA-ene, alltid vil avdekke vesentlig feilinformasjon. Feilinformasjon kan oppstå som følge av misligheter eller utilsiktede feil. Feilinformasjon er å anse som vesentlig dersom den enkeltvis eller samlet med rimelighet kan forventes å påvirke de økonomiske beslutningene som brukerne foretar på grunnlag av årsregnskapet.

For videre beskrivelse av revisors oppgaver og plikter vises det til:
<https://revisorforeningen.no/revisjonsberetninger>

Oslo, 16. mai 2023
PricewaterhouseCoopers AS

Øystein Sandvik
Statsautorisert revisor
(elektronisk signert)



 Securely signed with Brevio

Revisjonsberetning

Signers:

Name	Method	Date
Sandvik, Øystein Blåka	BANKID	2023-05-17 08:26

This document package contains:

- Closing page (this page)
- The original document(s)
- The electronic signatures. These are not visible in the document, but are electronically integrated.



This file is sealed with a digital signature.
The seal is a guarantee for the authenticity
of the document.