



ÅRSREGNSKAPET FOR REGNSKAPSÅRET 2020 - GENERELL INFORMASJON

Enheten

Organisasjonsnummer:	964 233 713
Organisasjonsform:	Aksjeselskap
Foretaksnavn:	INGERØ REITEN INVESTMENT COMPANY AS
Forretningsadresse:	4. etasje Haakon VIIs gate 1 0161 OSLO

Regnskapsår

Årsregnskapets periode:	01.01.2020 - 31.12.2020
-------------------------	-------------------------

Konsern

Morselskap i konsern:	Ja
Konsernregnskap lagt ved:	Ja

Regnskapsregler

Regler for små foretak benyttet:	Nei
Benyttet ved utarbeidelsen av årsregnskapet til selskapet:	Forenklet IFRS
Benyttet ved utarbeidelsen av årsregnskapet til konsernet:	Forenklet IFRS

Årsregnskapet fastsatt av kompetent organ

Bekreftet av representant for selskapet:	Mari Stamsø
Dato for fastsettelse av årsregnskapet:	20.08.2021

Grunnlag for avgivelse

År 2020: Årsregnskapet er elektronisk innlevert
År 2019: Tall er hentet fra elektronisk innlevert årsregnskap fra 2020

Det er ikke krav til at årsregnskapet m.v. som sendes til Regnskapsregisteret er undertegnet. Kontrollen på at dette er utført ligger hos revisor/enhetens øverste organ. Sikkerheten ivaretas ved at innsender har rolle/rettighet for innsending av årsregnskapet via Altinn, og ved at det bekreftes at årsregnskapet er fastsatt av kompetent organ.

Brønnøysundregistrene, 17.08.2022



Resultatregnskap

Beløp i: NOK	Note	2020	2019
RESULTATREGNSKAP			
Inntekter			
Salgsinntekt			
Gevinst/Tap (-) på investeringer	2	235 582 643	792 294 296
Sum inntekter		235 582 643	792 294 296
Kostnader			
Lønnskostnad	1		
Avskrivning på varige driftsmidler	3		
Annen driftskostnad	1	25 690 555	11 083 849
Sum kostnader		25 690 555	11 083 849
Driftsresultat		209 892 088	781 210 447
Finansinntekter og finanskostnader			
Mottatt konsernbidrag datter		968 537	6 478 977
Annen renteinntekt	4	338 314	337 719
Annen finansinntekt		2 845 395	150 000
Sum finansinntekter		4 152 245	6 966 696
Annen rentekostnad	4	435 200	185 837
Annen finanskostnad		45 656	440
Sum finanskostnader		480 856	186 277
Netto finans		3 671 389	6 780 419
Ordinært resultat før skattekostnad		213 563 477	787 990 866
Skattekostnad på ordinært resultat	5		
Ordinært resultat etter skattekostnad		213 563 477	787 990 866
Årsresultat		213 563 477	787 990 866
Årsresultat etter minoritetsinteresser		213 563 477	787 990 866
Totalresultat		213 563 477	787 990 866



Resultatregnskap

Beløp i: NOK	Note	2020	2019
Overføringer og disponeringer			
Overføringer for vurderingsforskjeller		708 610	
Overføringer annen egenkapital		212 854 867	787 990 866
Sum overføringer og disponeringer		213 563 477	787 990 866



Balanse

Beløp i: NOK	Note	2020	2019
BALANSE - EIENDELER			
Anleggsmidler			
Immaterielle eiendeler			
Websider	3		
Utsatt skattefordel	5		
Varige driftsmidler			
Driftsløsøre, inventar, verktøy.	3	375 950	375 950
Sum varige driftsmidler		375 950	375 950
Finansielle anleggsmidler			
Andre langsiktige fordringer	4	5 669 684	5 415 171
Sum finansielle anleggsmidler		5 669 684	5 415 171
Sum anleggsmidler		6 045 634	5 791 121
Omløpsmidler			
Varer			
Fordringer			
Kundefordringer	4		
Andre kortsiktige fordringer	4		
Konsernfordringer	4	968 537	6 478 977
Sum fordringer		968 537	6 478 977
Investeringer			
Markedsbaserte aksjer	2	1 120 679 876	885 655 175
Andre finansielle instrumenter	2	334 129 619	314 873 792
Sum investeringer		1 454 809 496	1 200 528 967
Bankinnskudd, kontanter og lignende			
Bankinnskudd, kontanter o.l.	8	34 134 835	68 962 146
Sum bankinnskudd, kontanter og lignende		34 134 835	68 962 146
Sum omløpsmidler		1 489 912 868	1 275 970 090



Balanse

Beløp i: NOK	Note	2020	2019
SUM EIENDELER		1 495 958 501	1 281 761 211

BALANSE - EGENKAPITAL OG GJELD

Egenkapital

Innskutt egenkapital

Selskapskapital	6	2 707 200	2 250 000
Ikke registrert selskapskapital	7	37 200	457 200
Overkurs	7	169 471 585	12 616 429
Annen innskutt egenkapital	7	11 658 976	172 155 157
Sum innskutt egenkapital		183 874 961	187 478 786

Opptjent egenkapital

Fond for urealiserte gevinster	7	54 672 614	
Annen egenkapital	7	1 136 064 504	977 173 641
Sum opptjent egenkapital		1 190 737 118	977 173 641

Sum egenkapital		1 374 612 079	1 164 652 427
------------------------	--	----------------------	----------------------

Gjeld

Langsiktig gjeld

Utsatt skatt	5		
Annen langsiktig gjeld			
Gjeld til kredittinstitusjoner	4	95 139 946	90 352 578
Sum annen langsiktig gjeld		95 139 946	90 352 578

Sum langsiktig gjeld		95 139 946	90 352 578
-----------------------------	--	-------------------	-------------------

Kortsiktig gjeld

Leverandørgjeld	4		974 763
Betalbar skatt	5		
Skyldig offentlige avgifter	4		
Kortsiktig konserngjeld	4	22 072 393	21 751 119
Annen kortsiktig gjeld	4	4 134 083	4 030 323
Sum kortsiktig gjeld		26 206 476	26 756 205

Sum gjeld		121 346 422	117 108 783
------------------	--	--------------------	--------------------



Balanse

Beløp i: NOK	Note	2020	2019
SUM EGENKAPITAL OG GJELD		1 495 958 501	1 281 761 211



Konsernets resultatregnskap

Beløp i: NOK	Note	2020	2019
RESULTATREGNSKAP			
Inntekter			
Salgsinntekt		13 786 924	17 570 808
Gevinst/Tap (-) på investeringer	2	235 582 643	792 755 996
Sum inntekter		249 369 567	810 326 804
Kostnader			
Lønnskostnad	1	31 929 163	15 827 182
Avskrivning på varige driftsmidler	3	896 234	724 942
Annen driftskostnad	1	5 607 597	5 735 612
Sum kostnader		38 432 994	22 287 737
Driftsresultat		210 936 574	788 039 068
Finansinntekter og finanskostnader			
Mottatt konsernbidrag datter			
Annen renteinntekt	4	377 664	407 162
Annen finansinntekt		2 873 017	354 146
Sum finansinntekter		3 250 680	761 309
Annen rentekostnad	4	438 343	188 052
Annen finanskostnad		585 651	59 865
Sum finanskostnader		1 023 993	247 917
Netto finans		2 226 687	513 392
Ordinært resultat før skattekostnad		213 163 261	788 552 459
Skattekostnad på ordinært resultat	5	171 406	1 578 382
Ordinært resultat etter skattekostnad		212 991 855	786 974 077
Årsresultat		212 991 855	786 974 077
Årsresultat etter minoritetsinteresser		212 991 855	786 974 077
Totalresultat		212 991 855	786 974 077



Konsernets resultatregnskap

Beløp i: NOK	Note	2020	2019
Overføringer og disponeringer			
Overføringer for vurderingsforskjeller		708 610	
Overføringer annen egenkapital		212 283 245	786 974 077
Sum overføringer og disponeringer		212 991 855	786 974 077



Konsernets balanse

Beløp i: NOK	Note	2020	2019
BALANSE - EIENDELER			
Anleggsmidler			
Immaterielle eiendeler			
Websider	3	500 844	
Utsatt skattefordel	5	32 273	
Sum immaterielle eiendeler		533 117	
Varige driftsmidler			
Driftsløsøre, inventar, verktøy	3	2 855 806	3 548 298
Sum varige driftsmidler		2 855 806	3 548 298
Finansielle anleggsmidler			
Andre langsiktige fordringer	4	5 754 890	5 500 377
Sum finansielle anleggsmidler		5 754 890	5 500 377
Sum anleggsmidler		9 143 813	9 048 675
Omløpsmidler			
Varer			
Fordringer			
Kundefordringer	4	734 723	4 453 113
Andre kortsiktige fordringer	4	1 061 279	123 717
Konsernfordringer	4		
Sum fordringer		1 796 002	4 576 829
Investeringer			
Markedsbaserte aksjer	2	1 335 035 414	1 075 262 273
Andre finansielle instrumenter	2	108 387 822	116 396 691
Sum investeringer		1 443 423 236	1 191 658 964
Bankinnskudd, kontanter og lignende			
Bankinnskudd, kontanter o.l.	8	52 708 323	76 354 762
Sum bankinnskudd, kontanter og lignende		52 708 323	76 354 762
Sum omløpsmidler		1 497 927 562	1 272 590 556



Konsernets balanse

Beløp i: NOK	Note	2020	2019
SUM EIENDELER		1 507 071 375	1 281 639 230
BALANSE - EGENKAPITAL OG GJELD			
Egenkapital			
Innskutt egenkapital			
Selskapskapital	6	2 707 200	2 250 000
Ikke registrert selskapskapital	7	37 200	457 200
Overkurs	7	170 728 597	13 873 441
Annen innskutt egenkapital	7	11 658 976	172 155 157
Sum innskutt egenkapital		185 131 973	188 735 798
Opptjent egenkapital			
Fond for urealiserte gevinster	7	54 672 614	
Annen egenkapital	7	1 134 819 626	975 916 636
Sum opptjent egenkapital		1 189 492 240	975 916 636
Sum egenkapital		1 374 624 213	1 164 652 434
Gjeld			
Langsiktig gjeld			
Utsatt skatt	5		38 455
Sum avsetninger for forpliktelser			38 455
Annen langsiktig gjeld			
Gjeld til kredittinstitusjoner	4	95 139 946	90 352 578
Sum annen langsiktig gjeld		95 139 946	90 352 578
Sum langsiktig gjeld		95 139 946	90 391 033
Kortsiktig gjeld			
Leverandørgjeld	4	6 897	77 747
Betalbar skatt	5	29 056	194 369
Skyldig offentlige avgifter	4	9 645 760	1 463 693
Kortsiktig konserngjeld	4	14 166 603	19 117 436
Annen kortsiktig gjeld	4	13 458 899	5 742 518
Sum kortsiktig gjeld		37 307 216	26 595 763



Konsernets balanse

Beløp i: NOK	Note	2020	2019
Sum gjeld		132 447 162	116 986 796
SUM EGENKAPITAL OG GJELD		1 507 071 375	1 281 639 230



Ingerø Reiten Investment Company AS

Årsberetning 2020

Driftsforhold

Ingerø Reiten Investment Company AS er et investeringsselskap. Selskapet har som formål å skape aksjonærverdier gjennom å utvikle sterke og bærekraftige virksomheter gjennom aktivt eierskap. Selskapet er lokalisert i Vika, Oslo sentrum.

Det heleide datterselskapet Reiten & Co AS er et rådgivningsselskap som på vegne av investorer identifiserer, strukturerer og leder strategiske investeringer i selskaper med et betydelig finansielt og strategisk utviklingspotensial. Selskapet tilfører finansiell og strategisk kompetanse, erfaring samt gjennomføringsevne i kombinasjon med tilførsel av kapital fra fondene for å skape verdier for investorene.

Investeringene har en nordisk tilknytning, men har ofte en internasjonal ekspansjonsstrategi. Selskapenes investorer er norske og internasjonale institusjoner og formuende personer.

Resultat og økonomisk stilling

Årsregnskapet gir et rettviseende bilde av selskapets økonomiske stilling og konsernregnskapet omfatter alle årets 12 måneder.

Driftsinntektene for konsernet i er NOK 249,4 millioner mot NOK 810,3 millioner i 2019. Driftsinntektene for morselskapet i 2020 er NOK 235,6 millioner mot NOK 792,3 millioner i 2019.

Driftsresultatet for konsernet i 2020 er NOK 210,9 millioner som er en reduksjon fra NOK 788 millioner i 2019. Driftsresultatet for morselskapet i 2020 er 209,9 millioner som er en reduksjon fra NOK 781,2 millioner i 2019.

Totalresultatet for konsernet i 2020 er NOK 213,0 millioner mot NOK 787,0 millioner i 2019. Totalresultatet for morselskapet i 2020 er NOK 213,6 millioner mot NOK 788,0 millioner i 2019.

Totalkapitalen i konsernet var ved utgangen av 2020 NOK 1 507,1 millioner kroner med en egenkapital på NOK 1 374,6 millioner kroner, noe som medfører en egenkapitalandel på 91,2 %. I henhold til styrets vurdering tilfredsstillers selskapets egenkapital aksjelovens krav om forsvarlig egenkapital.

Finansiell risiko

Selskapet er eksponert mot endringer i valutakurs da en vesentlig del av selskapets inntekter er i euro. Kursrisiko knyttet til selskapets finansielle anleggsmidler anses å være moderat. Kredittrisiko anses også for moderat. Likviditetsrisikoen anses for lav, med bakgrunn i størrelsen på selskapets likvide midler, samt at selskapet deltar aktivt i samtlige debitorer.

Utviklingen fremover

Ingerø Reiten Investment Company AS jobber aktivt med porteføljen og har stor tro på videre verdiskaping.

Reiten & Co AS har langsiktige rådgivningsavtaler med investeringsfond. Inntektsstrømmene påvirkes bl.a. av størrelsen på investeringsfondene og fremtidige realisasjoner av investeringsprosjekter.

Fortsatt drift

Styret anser forutsetningen for fortsatt drift å være til stede, og årsregnskapet er avlagt under denne forutsetningen. Styret mener årsregnskapet med årsberetning gir et rettviseende bilde av selskapets økonomiske stilling ved årets utgang.



Ingerø Reiten Investment Company AS

Årsberetning 2020

Arbeidsmiljø og ytre miljø

Morselskapet har ingen ansatte. Selskapets styre har tre mannlige medlemmer. Det er p.t. ingen kvinnelige medlemmer i styret. Virksomheten forurenser ikke det ytre miljø.

Finansiell risiko

Styret anser selskapets markedsrisiko (renterisiko, valutarisiko, råvarepriserisiko og aksjekursrisiko) for å være moderat, selskapet har ingen oppdragsgivere som faktureres i utenlandsk valuta og har betydelige finansielle eiendeler i balansen. Selskapet og selskapets aksjonærer utøver et aktivt eierskap i sine investeringer. Kredittrisiko anses også for lav, da selskapet historisk har hatt få tap på utestående fordringer. Likviditetsrisikoen anses også for lav, med bakgrunn i at vesentlige deler av kortsiktig gjeld er til selskapets aksjonærer, samt at selskapet deltar aktivt i samtlige debitorer.

Narve Reiten
Styrets leder

OSLO, 20 august 2021

Bård Bratt Ingerø
Styrets nestleder

Thor Bendik Berg
Styremedlem



Konsernregnskap 2020

Ingerø Reiten Investment Company AS

Organisasjonsnr. 964233713



Ingerø Reiten Investment Company AS

Resultatregnskap

		Konsernet		Morselskap	
	Note	2020	2019	2020	2019
Driftsinntekter og driftskostnader					
Salgsinntekt		13 786 924	17 570 808	0	0
Gevinst/Tap (-) på investeringer	2	235 582 643	792 755 996	235 582 643	792 294 296
Sum driftsinntekter		249 369 567	810 326 804	235 582 643	792 294 296
Driftskostnader					
Lønnskostnad	1	31 929 163	15 827 182	0	0
Avskrivning på varige driftsmidler	3	896 234	724 942	0	0
Annen driftskostnad	1	5 607 597	5 735 612	25 690 555	11 083 849
Sum driftskostnader		38 432 994	22 287 737	25 690 555	11 083 849
Driftsresultat		210 936 574	788 039 068	209 892 088	781 210 447
Finans					
Mottatt konsemsbidrag datter		0	0	968 537	6 478 977
Annen renteinntekt	4	377 664	407 162	338 314	337 719
Annen finansinntekt		2 873 017	354 146	2 845 395	150 000
Annen rentekostnad	4	438 343	188 052	435 200	185 837
Annen finanskostnad		585 651	59 865	45 656	440
Netto finansposter		2 226 687	513 392	3 671 389	6 780 419
Resultat før skattekostnad		213 163 261	788 552 459	213 563 477	787 990 866
Skattekostnad på ordinært resultat	5	171 406	1 578 382	0	0
Resultat etter skatt		212 991 855	786 974 077	213 563 477	787 990 866
Sum øvrige resultatelementer		0	0	0	0
Totalresultat		212 991 855	786 974 077	213 563 477	787 990 866
Disponering					
Overføringer for vurderingsforskjeller		708 610		708 610	
Overføringer annen egenkapital		212 283 245	786 974 077	212 854 867	787 990 886
Sum overføringer og disponeringer		212 991 855	786 974 077	213 563 477	787 990 866



Ingerø Reiten Investment Company AS

Balanse

		Konsernet		Morselskap	
	Note	2020	2019	2020	2019
EIENDELER					
Websider	3	500 844	0	0	0
Utsatt skattefordel	5	32 273	0	0	0
Sum immaterielle eiendeler		533 117	0	0	0
Driftsløsøre, inventar, verktøy.	3	2 855 806	3 548 298	375 950	375 950
Sum varige driftsmidler		2 855 806	3 548 298	375 950	375 950
Andre langsiktige fordringer	4	5 754 890	5 500 377	5 669 684	5 415 171
Sum finansielle anleggsmidler		5 754 890	5 500 377	5 669 684	5 415 171
Sum anleggsmidler		9 143 813	9 048 675	6 045 634	5 791 121
Omløpsmidler					
Kundefordringer	4	734 723	4 453 113	0	0
Fordringer på konsernselskap	4	0	0	968 537	6 478 977
Andre kortsiktige fordringer	4	1 061 279	123 717	0	0
Sum kortsiktige fordringer		1 796 002	4 576 829	968 537	6 478 977
Markedsbaserte aksjer	2	1 335 035 414	1 075 262 273	1 120 679 876	885 655 175
Andre finansielle instrumenter	2	108 387 822	116 396 691	334 129 619	314 873 792
Sum investeringer		1 443 423 236	1 191 658 964	1 454 809 496	1 200 528 967
Bankinnskudd, kontanter o.l.	8	52 708 323	76 354 762	34 134 835	68 962 146
Sum omløpsmidler		1 497 927 562	1 272 590 556	1 489 912 868	1 275 970 090
SUM EIENDELER		1 507 071 375	1 281 639 230	1 495 958 501	1 281 761 211





Ingerø Reiten Investment Company AS

Balanse

	Note	Konsernet		Morselskap	
		2020	2019	2020	2019
EGENKAPITAL OG GJELD					
EGENKAPITAL					
Selskapskapital	6	2 707 200	2 250 000	2 707 200	2 250 000
Ikke registrert selskapskapital	7	37 200	457 200	37 200	457 200
Overkurs	7	170 728 597	13 873 441	169 471 585	12 616 429
Besluttet ikke registrert overkurs	7	11 658 976	172 155 157	11 658 976	172 155 157
Sum innskutt egenkapital		185 131 973	188 735 798	183 874 961	187 478 786
Fond for urealiserte gevinster	7	54 672 614		54 672 614	0
Annen egenkapital	7	1 134 819 626	975 916 636	1 136 064 504	977 173 641
Sum opptjent egenkapital		1 189 492 240	975 916 636	1 190 737 118	977 173 641
Sum egenkapital		1 374 642 213	1 164 652 434	1 374 612 079	1 164 652 427
GJELD					
Utsatt skatt	5	0	38 455	0	0
Gjeld til kreditt institusjoner	4	95 139 946	90 352 578	95 139 946	90 352 578
Sum annen langsiktig gjeld		95 139 946	90 391 033	95 139 946	90 352 578
Sum langsiktig gjeld		95 139 946	90 391 033	95 139 946	90 352 578
Leverandørgjeld	4	6 897	77 747	0	974 763
Betalbar skatt	5	29 056	194 369	0	0
Skyldig offentlige avgifter	4	9 645 760	1 463 693	0	0
Kortsiktig gjeld til konsernselskap	4	14 166 603	19 117 436	22 072 393	21 751 119
Annen kortsiktig gjeld	4	13 458 899	5 742 518	4 134 083	4 030 323
Sum kortsiktig gjeld		37 307 216	26 595 763	26 206 476	26 756 205
Sum gjeld		132 447 162	116 986 796	121 346 422	117 108 783
SUM EGENKAPITAL OG GJELD		1 507 071 375	1 281 639 230	1 495 958 501	1 281 761 211

Oslo, 20. august 2021


Nørve Reiten
Styrets leder
Bård Brath Ingerø
Styrets nestleder
Thor Bendik Berg
Styremedlem



Ingerø Reiten Investment Company AS

Kontantstrømoppstilling

	Konsernet		Morselskap	
	2020	2019	2020	2019
Kontantstrømmer fra operasjonelle aktiviteter				
Resultat før skattekostnad	213 163 261		213 563 477	787 990 866
Periodens betalte skatt	-194 369		0	0
+ Tap / - Vinning ved salg investeringer			0	-45 702 694
+ / - Verdiendringer aksjer	-235 582 643		-235 582 643	-753 136 568
Ordinære avskrivninger	896 234		0	0
+ / - Endring i fordringer	2 526 314		-254 514	0
+ / - Endring i kortsiktig gjeld	10 711 453		-549 729	21 496 882
+ / - Endring i andre tidsavgrensingsposter	574 643		-968 537	-6 478 977
Nto. kontantstrøm fra operasjonelle aktiviteter	-7 905 107		-23 791 946	4 169 509
Kontantstrømmer fra investeringsaktiviteter				
Utbet. ved kjøp av varige driftsmidler	-704 792		0	0
Utbet. ved kjøp av aksjer og andeler	-29 262 116		-29 262 116	-100 202 279
Kapitalutbetalinger	13 080 487		10 564 231	
Nto. kontantstrøm fra investeringsaktiviteter	-16 866 421		-18 697 885	-100 202 279
Kontantstrømmer fra finansieringsaktiviteter				
+ Opptak / - nedbetaling langsiktig gjeld	4 748 913		4 787 368	20 003 998
+ Kapitalforhøyelse	11 696 176		11 696 176	172 612 357
- Tilleggsutbytte	-15 300 000		-15 300 000	-33 000 000
+ Inn- / - Utbetalinger av konsernbidrag	0		6 478 977	0
Nto. kontantstrøm fra finansieringsaktiviteter	1 145 089		7 662 521	159 616 355
Netto endring i kontanter	-23 646 439		-34 827 310	63 583 585
Beholdning av kontanter 01.01.	76 354 762		68 962 146	5 378 560
Kontantbeholdning 31.12.	52 708 323	76 354 762	34 134 835	68 962 145
Kontantbeholdning mv framkommer slik:				
Kontanter og bankinnskudd pr 31.12.	44 594 599	75 824 558	34 134 835	68 962 146
Skattetrekkinnskudd pr 31.12.	8 113 724	530 204	0	0
Beholdning av kontanter mv 31.12.	52 708 323	76 354 762	34 134 835	68 962 146



Ingerø Reiten Investment Company AS

Noter 2020

Årsregnskapet er satt opp i samsvar med forskrift om forenklet anvendelse av internasjonale regnskapsstandarder jmf Regnskapsloven §3-9 annet ledd. Notene er satt opp i samsvar med Regnskapsloven kapittel 7 og forskrift om forenklet anvendelse av internasjonale regnskapsstandarder.

Årsregnskapet er avlagt i henhold til regnskapsloven § 3-9 og Forskrift om forenklet IFRS fastsatt av Finansdepartementet 21. januar 2008. Dette innebærer i hovedsak at innregning og måling følger internasjonale regnskapsstandarder (IFRS) og presentasjon og noteopplysninger er i henhold til norsk regnskapslov og god regnskapsskikk.

Forenklet IFRS

I de regnskapsperioder det er aktuelt anvender selskapet følgende avvik fra presentasjons-, innregnings- og vurderingsreglene i IFRS:

IAS 10 nr. 12 og 13 fravikes slik at et eventuelt utbytte regnskapsføres i samsvar med regnskapslovens bestemmelser.

Prinsipper for inntektsføring

Inntekt regnskapsføres når det er sannsynlig at transaksjoner vil generere fremtidige økonomiske fordeler som kan estimeres pålitelig. I driftsinntekter inngår utbytte fra aksjeinvesteringer, urealisert gevinst på finansielle investeringer og gevinst ved salg av aksjer. Utbytte fra aksjeinvesteringer inntektsføres i det året utbyttet vedtas. Gevinst ved salg av aksjer inntektsføres i det året salget skjer. Rente- og garantiinntekter inntektsføres når selskapet har et ubetinget krav på disse.

Inntektsskatt

Skattekostnaden i resultatregnskapet omfatter både periodens betalbare skatt og endring i utsatt skatt. Utsatt skatt er beregnet med 22 % på grunnlag av de midlertidige forskjeller som eksisterer mellom regnskapsmessige og skattemessige verdier, samt ligningsmessig underskudd til fremføring ved utgangen av regnskapsåret. Skatteøkende og skattereduserende midlertidige forskjeller som reverserer eller kan reversere i samme periode er utlignet og nettoført. Utsatt skattefordel er ikke balanseført da selskapet ikke kan sannsynliggjøre at det vil ha tilstrekkelige skattemessige overskudd i overskuelig fremtid til å nyttiggjøre seg denne.

Investering i aksjer og andeler

I Klassifisering

I overensstemmelse med IFRS 9, Finansielle instrumenter klassifiseres investeringer i finansielle investeringer i følgende kategori: Virkelig verdi over resultatet.

II Innregning

Selskapet innregner finansielle eiendeler og forpliktelser når og bare når selskapet blir kontraktmessig part til instrumentet.

III Første gangs måling

Finansielle eiendeler og forpliktelser klassifisert i kategorien Virkelig verdi over resultatet er innregnet i balansen til virkelig verdi ved førstegangs måling. Alle transaksjonskostnader blir direkte kostnadsført.

IV Etterfølgende måling

Etter første gangs måling blir finansielle eiendeler og forpliktelser klassifisert i kategorien Virkelig verdi over resultatet målt til virkelig verdi i selskapets balanse. Etterfølgende endringer i virkelig verdi er klassifisert i Gevinst / Tap på investeringer i selskapets resultatregnskap. Opptjente renteinntekter og utbytte for disse instrumentene er resultatført tilsvarende. Detaljer vedrørende de etterfølgende endringene er vist i note.

Estimater

Selskapet klassifiserer virkelig verdi målinger ved å bruke et virkelig verdi hierarki med følgende nivåer:

Nivå 1: Input er noterte priser (justerte) i aktive markeder for identiske eiendeler eller forpliktelser.

Nivå 2: Input er annet enn noterte priser inkludert i Nivå 1 som er observerbare for eiendelen eller forpliktelsen, enten direkte (dvs. som priser) eller indirekte (dvs. utledet fra priser).

Nivå 3: Input for eiendelen eller forpliktelsen som ikke basert på observerbare markedsdata (ikke observerbar input).

Konsernregnskap Ingerø Reiten Investment Company AS

Organisasjonsnr. 964233713



Ingerø Reiten Investment Company AS

Noter 2020

Når virkelig verdi av noterte egenkapital- og gjeldsinstrumenter er basert på observerbare kvoterte markedspriser, uten fradrag for transaksjonskostnader, er instrumentet klassifisert i nivå 1. For alle andre instrumenter er virkelig verdi fastsatt ved bruk av etablerte verdsettelsesteknikker med utgangspunkt i markedsmultipler. Selskapet anser derfor estimeringsusikkerheten som lav.

Fordringer, gjeld og garantiforpliktelser

Fordringer og gjeld med løpetid mer enn ett år fra balansedato klassifiseres som anleggsmidler. Fordringer og gjeld måles ved førstegangs innregning til virkelig verdi tillagt direkte henførbare transaksjonskostnader. I senere perioder måles lån og fordringer til amortisert kost ved bruk av effektiv rentemetode, slik at effektiv rente blir lik over hele instrumentenes løpetid.

Valuta

Pengeposter i utenlandsk valuta omregnes til balansedagens kurs.

Kontantstrømoppstilling

Kontantstrømoppstillingen er utarbeidet etter den indirekte metode. Dette innebærer at man i oppstillingen tar utgangspunkt i foretakets resultat før skatt for å kunne presentere kontantstrømmer tilført fra henholdsvis ordinær drift, investeringsvirksomheten og finansieringsvirksomheten. Kontanter og kontantekvivalenter består av bankinnskudd i norske banker

Finansiell risiko

Styret anser selskapets markedsrisiko (renterisiko, valutarisiko, råvarepriserisiko og aksjekursrisiko) for å være moderat, selskapet har ingen oppdragsgivere som faktureres i utenlandsk valuta og har betydelige finansielle eiendeler i balansen. Selskapet og selskapets aksjonærer utøver et aktivt eierskap i sine investeringer. Kredittrisiko anses også for lav, da selskapet historisk har hatt få tap på utestående fordringer. Likviditetsrisikoen anses også for lav, med bakgrunn i at vesentlige deler av kortsiktig gjeld er til selskapets aksjonærer samt at selskapet deltar aktivt i samtlige debitorer

Konsernregnskap

Konsernregnskapet består av morselskapet og datterselskaper. Konsernregnskapet er konsolidert etter oppkjøpsmetoden, og alle interne salg, kjøp, fordringer og gjeldsposter er eliminert.

Finansielle markedsrisiko

Konsernet har kursrisiko knyttet til sine investeringer i aksjer og andeler, samt valutarisiko knyttet til driftsinntekter som i hovedsak mottas i euro.



Ingerø Reiten Investment Company AS

Noter 2020

Note 1 - Lønnskostnad

Konsern

Det har kun vært ansatte i ett av datterselskapene, Reiten & Co AS, i 2020 og 2019. Daglig leder lønnes fra datterselskapet Reiten & Co AS.

Det er kostnadsført godtgjørelse til styret i datterselskapet Reiten & Co Capital Partners VI GP Ltd med kr 268 025 i 2020 og kr 346 568 i 2019

<u>Spesifikasjon av lønnskostnader</u>	Konsern 2020	Konsern 2019
Lønn	25 477 793	12 294 534
Arbeidsgiveravgift	3 511 631	1 797 570
Finansskatt	1 287 848	637 436
Pensjonskostnader	262 673	371 094
Andre ytelser og personalkostnader	1 389 218	726 548
Totalt	31 929 163	15 827 182

Gjennomsnittlig antall ansatte	8	9
--------------------------------	---	---

Daglig leder lønnes fra datterselskapet Reiten & Co AS.

Reiten & Co AS er etter loven pliktig til å ha obligatorisk tjenstepensjon og har etablert en ordning for de ansatte som oppfyller kravene etter loven.

Honorar til revisor består av

	Konsern	Morselskap
Lovpålagt revisjon	226 922	101 500
Beløpene er inklusive merverdiavgift.		



Ingerø Reiten Investment Company AS

Noter 2020

Note 2 - Investeringer

Gevinst og tap på investeringer i finansielle investeringer

	Konsern	Morselskap
Mottatt aksjeutbytte	0	0
Realisert gevinst	0	0
Urealisert gevinst	236 293 827	236 293 827
Urealisert verdireduksjon	-711 184	-711 184
Realisert tap	0	0
Sum	235 582 643	235 582 643

Eierandel, kapitalforpliktelse og kostverdi

Datterselskaper i konsern	Forretningskontor	Eierandel	Kostpris
Reiten & Co AS	Oslo	100 %	193 988 140
Reiten & Co Capital Partners VI GP Ltd	Guernsey	100 %	1 616 372
Reiten & Co Capital Partners VII GP Ltd	Guernsey	100 %	4 492 740
Totalt			200 097 252

Andre selskaper	Konsern		Morselskap		Egenkapital	Resultat
	Andel	Kostpris 31.12.2020	Andel	Kostpris 31.12.20		
Nordic Capital Partners II AS	20,7%	4 918 681	20,7%	4 918 681	283 335 497	-2 674 571
Reiten & Co Capital Partners VI LP *	5,3 %	12 964 868	1,3 %	9 303 667		
Reiten & Co Capital Partners VII LP **	2,3 %	23 794 208				
Vika Prosjekt AS	15,2%	7 138 710				
Vow ASA***	29,6%	99 311 024	29,6%	99 311 024		
Navamedic ASA	23,3%	38 207 028	23,3%	38 207 028		
Observe Medical ASA	20,1%	20 359 098	20,1%	20 359 098		
Totalt		206 693 617		172 099 498		

*) Konsernet hadde forpliktet seg til å investere inntil EUR 7 220 000 gjennom kapitalinnkallinger. Hele forpliktelsen er kalt inn.

**) Konsernet hadde forpliktet seg til å investere inntil EUR 6 010 000 gjennom kapitalinnkallinger. Pr 31.12 var 97 % av forpliktelsen kalt inn.

***) Selskapet har en terminkontrakt på 5.328.178 aksjer i Vow ASA pr. 31.12. Totalt antall aksjer og stemmeretter er uendret på 32.345.000 aksjer (29,6% av utestående aksjer). Totalt antall aksjer og stemmeretter eksklusiv termin er 27 016 822 aksjer (24,7% av utestående aksjer)



Ingerø Reiten Investment Company AS

Noter 2020

Virkelig verdi

Selskapet klassifiserer virkelig verdi målinger ved å bruke et virkelig verdi hierarki med følgende nivåer:

Nivå 1: Input er noterte priser (ujusterte) i aktive markeder for identiske eiendeler eller forpliktelser.

Nivå 2: Input er annet enn noterte priser inkludert i Nivå 1 som er observerbare for eiendelen eller forpliktelsen, enten direkte (dvs. som priser) eller indirekte (dvs. utledet fra priser).

Nivå 3: Input for eiendelen eller forpliktelsen som ikke basert på observerbare markedsdata (ikke observerbar input).

Når virkelig verdi av noterte egenkapital- og gjeldsinstrumenter er basert på observerbare kvoterte markedspriser, uten fradrag for transaksjonskostnader, er instrumentet klassifisert i nivå 1. For Reiten & Co Capital Partners VI LP og Reiten & Co Capital Partners VII LP benyttes reviderte virkelige verdier mottatt fra fondsforvalter på Guernsey.

For alle andre instrumenter er virkelig verdi fastsatt ved bruk av etablerte verdsettelsesteknikker med utgangspunkt i markedsmultipler. Selskapet anser derfor estimeringsusikkerhetene som lav.

Investering	Verdi Konsern	Verdi Morselskap	Nivå
	31.12.2020	31.12.2020	
Reiten & Co AS	0	274 717 767	2
Nordic Capital Partners II AS	58 647 000	58 647 000	3
Reiten & Co Capital Partners VI LP	4 426 263	764 852	2
Reiten & Co Capital Partners VII LP	38 175 849	0	2
Vika Prosjekt AS	7 138 710	0	3
Vow ASA	1 214 554 750	1 012 589 120	1
Navamedic ASA	68 677 633	62 576 512	1
Observe Medical ASA	51 803 031	45 514 244	1
Sum	1 443 423 236	1 454 809 496	

I løpet av rapporteringsperioden var det ingen endring i måling av virkelig verdi som medførte overføringer mellom Nivå 1 og Nivå 2, og ingen overføringer inn og ut av Nivå 3.

Carried Interest til datter Reiten & Co AS er trukket ut av den balanseførte verdien av aksjene i Vow ASA Navamedic ASA og Observe Medical ASA i morselskapet.

Balanseført virkelig verdi av investeringene per 01.01.2020 var i morselskapet kr 1 200 528 967 og i konsernet kr 1 191 658 964.

Nedenfor følger en avstemming av årets endring i virkelig verdi.

	Konsern	Morselskap
		2020
Inngående balanse	1 191 658 964	1 200 528 967
Kapitalinnbetalinger		
Kapitalutbetalinger	- 13 080 487	-10 564 231
Realisert andel av kapitalutbetalinger		
Kjøp	29 262 116	29 262 116
Salg		
Endring i urealisert verdiendring	235 582 643	235 582 643
Utgående balanse	1 443 423 236	1 454 809 496



Ingerø Reiten Investment Company AS

Noter 2020

Risikoeksponering

Selskapet er et investeringsselskap med investeringer i private equity fond, børsnoterte aksjer og direkte i norske selskap. Som fondsinvestor har Selskapet liten eller ingen påvirkning på forvaltningen av de underliggende porteføljeselskapene i de respektive private equity fond hvor man holder andeler. Den viktigste risikostyringen ligger derfor i investeringsprosessen.

Selskapet følger opp den kvartalsvise verdirapporteringen fra underliggende porteføljefond, og pressemeldinger og andre forhold som gjelder selskapene eller fondene. Skulle det dukke opp forhold som ville kunne medføre ytterligere eksponering, vil Selskapet i første omgang gjøre en henvendelse til underliggende porteføljefond for å bringe fakta på det rene. I praksis, skulle forholdene vedvare, vil man fordi påvirkningsmuligheten er liten, raskt måtte gjøre en vurdering av om det vil være riktig å selge Selskapets andel i et slikt fond.

Fremtidsutsikter

Selskapet har en diversifisert investeringsportefølje. Dette er med på å redusere risikoen for store tap. Selskapet er investert i selskaper og fond de har god kjennskap til og som de har stor tro på skal prestere godt fremover.

Note 3 - Driftsløsøre, inventar og kunst

	Inventar	Lokaler	Kontor- Maskiner	Immatrielle eiendeler	Kunst	Totalt
Kostpris pr. 01.01.	1 731 624	1 039 886	1 300 743	-	1 299 590	5 371 843
Årets tilgang til kostpris	14 688	22 106	-	667 792	-	704 792
Årets avgang til kostpris	-	-	-	-	-	-
Kostpris pr. 31.12.	1 746 312	1 061 992	1 300 743	667 792	1 299 590	6 076 429
Akk. av- og nedskrivning	788 841	559 747	1 204 243	166 948	-	2 719 779
Bokført verdi pr. 31.12.	957 471	502 245	96 500	500 843	1 299 590	3 356 649
Årets avskrivning	349 431	251 188	128 667	166 948	-	896 234
Økonomisk levetid	5 år	5 år	3 år	3 år		
Avskrivningsplan	Lineær	Lineær	Lineær	Lineær	Avskrives ikke	

Konsemregnskap Ingerø Reiten Investment Company AS

Organisasjonsnr. 964233713



Ingerø Reiten Investment Company AS

Noter 2020

Note 4 - Fordringer og gjeld

	Konsern		Morselskap	
	Amortisert kost 31.12.2020	Resultatført endring 2020	Amortisert kost 31.12.2020	Resultatført endring 2020
Langsiktige fordringer	5 754 890	254 513	5 669 684	254 513
Kortsiktige fordringer	1 796 003	8 778	968 537	968 537
Totalt	7 550 892	263 291	6 638 221	1 223 050

	Konsern		Morselskap	
	Amortisert kost 31.12.2020	Resultatført endring 2020	Amortisert kost 31.12.2020	Resultatført endring 2020
Terminfinansiering*	95 139 946		95 139 946	
Kortsiktig gjeld – konsernselskap	14 166 602	-330 135	22 072 393	-330 135
Annen kortsiktig gjeld	23 111 558	-105 065	4 134 083	-105 06
Totalt	132 418 106	-435 200	121 346 422	-435 200

*) Selskapet har per 31.12 en terminkontrakt med Sparebank1 Markets på 5.328.178 aksjer i Vow ASA til NOK 17,8560 per aksje.

Note 5 - Skattekostnad

Skattekostnad	Konsern		Morselskap	
	2020	2019	2020	2019
Betalbar skatt	29 056	194 369	0	0
Skatteeffekt av konsernbidrag	213 078	1 425 375	0	0
Endring i utsatt skatt	-70 728	-41 362	0	0
Skattekostnad	171 406	1 578 382	0	0

Spesifikasjon av årets skattegrunnlag	2020	2019
	Resultat før skattekostnader	213 563 477
Permanente og andre forskjeller	-236 551 180	-798 678 773
Mottatt konsernbidrag	968 537	6 478 977
Fremført underskudd	22 019 166	- 4 208 930

Midlertidige forskjeller	2020	2019
	- Fremførbart skattemessig underskudd	39 102 454
Sum midlertidige forskjeller	-39 102 454	-17 083 288
Utsatt skattefordel 22%	8 602 540	3 758 323

Utsatt skattefordel i morselskapet er ikke balanseført da selskapet ikke kan sannsynliggjøre utnyttelse av skattefordelen i nær fremtid. Det er ingen tidsbegrensninger på fremføring av underskuddet.



Ingerø Reiten Investment Company AS

Noter 2020

Note 6 – Aksjekapital

Selskapet har 9 024 aksjer hver pålydende kr 300, samlet aksjekapital utgjør kr 2 707 200. Selskapet har kun en aksjeklasse.

Selskapets aksjonærer:

Aksjonærens navn	Tilknytning	Antall aksjer	Andel aksjer og stemmer
Narve Reiten	Styrets leder	4 875	54,0 %
Bård Brath Ingerø	Daglig leder og styremedlem	2 625	29,1 %
Reiten Investment Company AS		703	7,8 %
Lagopus AS		469	5,2 %
Meteor invest AS		352	3,9 %

Aksjonær Narve Reiten er styrets leder.

Per 31.12 er det besluttet ikke registrert kapitalforhøyelse i forbindelse med en rettet emisjon på 124 aksjer til Midtoddveien Invest AS.

Note 7 – Oppstilling endring egenkapital

Konsern

	Sum egenkapital
Pr 1.1.20	1 164 652 434
+Fra årets resultat	212 991 855
+Netto konsernbidrag	213 078
-Tilleggsutbytte	15 300 000
+/-Kapitalforhøyelse*	11 696 176
+/- Valutakorreksjoner	370 670
Pr 31.12.20	1 374 624 213

Morselskap

	Aksjekapital/ Selskapskapital	Overkurs	Fond ureal. gevinster	Annen egenkapital	Sum egenkapital
Pr. 01.01.19	2 250 000	45 616 429	0	189 182 775	237 049 204
+Årets resultat				787 990 866	787 990 866
+Kapitalforhøyelse *	457 200	172 155 157			172 612 357
-Tilleggsutbytte		33 000 000			33 000 000
Pr. 01.01.20	2 707 200	184 771 586	0	977 173 641	1 164 652 427
+ / - Korreksjon IB			53 964 004	-53 964 004	
+ Årets resultat			708 610	212 854 867	213 563 477
+ Kapitalforhøyelse *	37 200	11 658 976			11 696 176
-Tilleggsutbytte		15 300 000			15 300 000
Pr. 31.12.20	2 744 400	181 130 562	54 672 614	1 136 064 504	1 374 612 079

*) Kapitalforhøyelse er vedtatt, ikke registrert per 31.12.

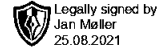


Ingerø Reiten Investment Company AS

Noter 2020

Note 8 - Bankinnskudd, kontanter o.l.

Av konsernets totale bankinnskudd pr 31.12.20 på kr 52 708 323, var bundne skattetrekksmidler i Reiten & Co kr 8 113 724.



Til generalforsamlingen i Ingerø Reiten Investment Company AS

**Grant Thornton
Revisjon AS**
Kirkegata 15
0153 Oslo
Org.nr. 987 632 380
T: +47 22 20 04 00
E: grant@no.gt.com

UAVHENGIG REVISORS BERETNING

Uttalelse om revisjonen av årsregnskapet

Konklusjon

Vi har revidert Ingerø Reiten Investment Company AS' årsregnskap som viser et overskudd for selskapsregnskapet på NOK 213.563.477 og et overskudd for konsernregnskapet på NOK 212.991.855. Årsregnskapet består av selskaps- og konsernregnskapet som begge består av balanse per 31. desember 2020, resultatregnskap og kontantstrømpstilling for regnskapsåret avsluttet per denne datoen og noter til årsregnskapet, herunder et sammendrag av viktige regnskapsprinsipper.

Etter vår mening er det medfølgende årsregnskapet avgitt i samsvar med lov og forskrifter og gir et rettviseende bilde av selskapets og konsernets finansielle stilling per 31. desember 2020, og av selskapets og konsernets resultater og kontantstrømmer for regnskapsåret avsluttet per denne datoen i samsvar forenklet anvendelse av internasjonale regnskapsstandarder etter regnskapsloven § 3–9.

Grunnlag for konklusjonen

Vi har gjennomført revisjonen i samsvar med lov, forskrift og god revisjonsskikk i Norge, herunder de internasjonale revisjonsstandardene (ISA-ene). Våre oppgaver og plikter i henhold til disse standardene er beskrevet i Revisors oppgaver og plikter ved revisjon av årsregnskapet. Vi er uavhengige av selskapet slik det kreves i lov og forskrift, og har overholdt våre øvrige etiske forpliktelser i samsvar med disse kravene. Etter vår oppfatning er innhentet revisjonsbevis tilstrekkelig og hensiktsmessig som grunnlag for vår konklusjon.

Øvrig informasjon

Ledelsen er ansvarlig for øvrig informasjon. Øvrig informasjon består av informasjon i årsberetningen, men inkluderer ikke årsregnskapet og revisjonsberetningen.

Vår uttalelse om revisjonen av årsregnskapet dekker ikke øvrig informasjon, og vi attesterer ikke den øvrige informasjonen.

I forbindelse med revisjonen av årsregnskapet er det vår oppgave å lese øvrig informasjon med det formål å vurdere hvorvidt det foreligger vesentlig inkonsistens mellom øvrig informasjon og årsregnskapet, kunnskap vi har opparbeidet oss under revisjonen, eller hvorvidt den tilsynelatende inneholder vesentlig feilinformasjon. Dersom vi hadde konkludert med at den øvrige informasjonen inneholder vesentlig feilinformasjon er vi pålagt å rapportere det. Vi har ingenting å rapportere i så henseende.

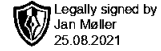
Grant Thornton Revisjon AS is a member of Grant Thornton International Ltd (GTIL). GTIL and the member firms are not a worldwide partnership. GTIL and each member firm is a separate legal entity. Services are delivered independently by the member firms. GTIL does not provide services to clients. GTIL and its member firms are not agents of, and do not obligate, one another and are not liable for one another's acts or omissions.

www.grantthornton.no



Grant Thornton

An instinct for growth™



Styrets og daglig leders ansvar for årsregnskapet

Styret og daglig leder (ledelsen) er ansvarlig for å utarbeide årsregnskapet i samsvar med forenklet anvendelse av internasjonale regnskapsstandarder etter regnskapslovens § 3–9. Ledelsen er også ansvarlig for slik intern kontroll som den finner nødvendig for å kunne utarbeide et årsregnskap som ikke inneholder vesentlig feilinformasjon, verken som følge av misligheter eller utilsiktede feil.

Ved utarbeidelsen av årsregnskapet må ledelsen ta standpunkt til selskapets evne til fortsatt drift og opplyse om forhold av betydning for fortsatt drift. Forutsetningen om fortsatt drift skal legges til grunn for årsregnskapet så lenge det ikke er sannsynlig at virksomheten vil bli avvirket.

Revisors oppgaver og plikter ved revisjonen av årsregnskapet

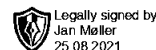
Vårt mål er å oppnå betryggende sikkerhet for at årsregnskapet som helhet ikke inneholder vesentlig feilinformasjon, verken som følge av misligheter eller utilsiktede feil, og å avgi en revisjonsberetning som inneholder vår konklusjon. Betryggende sikkerhet er en høy grad av sikkerhet, men ingen garanti for at en revisjon utført i samsvar med lov, forskrift og god revisjonsskikk i Norge, herunder ISA-ene, alltid vil avdekke vesentlig feilinformasjon som eksisterer. Feilinformasjon kan oppstå som følge av misligheter eller utilsiktede feil. Feilinformasjon blir vurdert som vesentlig dersom den enkeltvis eller samlet med rimelighet kan forventes å påvirke økonomiske beslutninger som brukerne foretar basert på årsregnskapet.

Som del av en revisjon i samsvar med lov, forskrift og god revisjonsskikk i Norge, herunder ISA-ene, utøver vi profesjonelt skjønn og utviser profesjonell skepsis gjennom hele revisjonen. I tillegg:

- identifiserer og anslår vi risikoen for vesentlig feilinformasjon i årsregnskapet, enten det skyldes misligheter eller utilsiktede feil. Vi utformer og gjennomfører revisjonshandlinger for å håndtere slike risikoer, og innhenter revisjonsbevis som er tilstrekkelig og hensiktsmessig som grunnlag for vår konklusjon. Risikoen for at vesentlig feilinformasjon som følge av misligheter ikke blir avdekket, er høyere enn for feilinformasjon som skyldes utilsiktede feil, siden misligheter kan innebære samarbeid, forfalskning, bevisste utelatelser, uriktige fremstillinger eller overstyring av intern kontroll.
- opparbeider vi oss en forståelse av den interne kontroll som er relevant for revisjonen, for å utforme revisjonshandlinger som er hensiktsmessige etter omstendighetene, men ikke for å gi uttrykk for en mening om effektiviteten av selskapets interne kontroll.
- evaluerer vi om de anvendte regnskapsprinsippene er hensiktsmessige og om regnskapsestimaterne og tilhørende noteopplysninger utarbeidet av ledelsen er rimelige.
- konkluderer vi på hensiktsmessigheten av ledelsens bruk av fortsatt drift-forutsetningen ved avleggelsen av årsregnskapet, basert på innhentede revisjonsbevis, og hvorvidt det foreligger vesentlig usikkerhet knyttet til hendelser eller forhold som kan skape tvil av betydning om selskapets evne til fortsatt drift. Dersom vi konkluderer med at det eksisterer vesentlig usikkerhet, kreves det at vi i revisjonsberetningen henleder oppmerksomheten på tilleggsopplysningene i årsregnskapet, eller, dersom slike tilleggsopplysninger ikke er tilstrekkelige, at vi modifierer vår konklusjon om årsregnskapet. Våre konklusjoner er basert på revisjonsbevis innhentet inntil datoen for revisjonsberetningen. Etterfølgende hendelser eller forhold kan imidlertid medføre at selskapet ikke fortsetter driften.



An instinct for growth™



- evaluerer vi den samlede presentasjonen, strukturen og innholdet i årsregnskapet, inkludert tilleggsopplysningene, og hvorvidt årsregnskapet gir uttrykk for de underliggende transaksjonene og hendelsene på en måte som gir et rettviseende bilde.

Vi kommuniserer med styret blant annet om det planlagte omfanget av revisjonen og til hvilken tid revisjonsarbeidet skal utføres. Vi utveksler også informasjon om forhold av betydning som vi har avdekket i løpet av revisjonen, herunder om eventuelle svakheter av betydning i den interne kontrollen.

Uttalelse om øvrige lovmessige krav

Konklusjon om årsberetningen

Basert på vår revisjon av årsregnskapet som beskrevet ovenfor, mener vi at opplysningene i årsberetningen om årsregnskapet og forutsetningen om fortsatt drift er konsistente med årsregnskapet og i samsvar med lov og forskrifter.

Konklusjon om registrering og dokumentasjon

Basert på vår revisjon av årsregnskapet som beskrevet ovenfor, og kontrollhandlinger vi har funnet nødvendig i henhold til internasjonal standard for attestasjonsoppdrag (ISAE) 3000 «Attestasjonsoppdrag som ikke er revisjon eller forenklet revisorkontroll av historisk finansiell informasjon», mener vi at ledelsen har oppfylt sin plikt til å sørge for ordentlig og oversiktlig registrering og dokumentasjon av selskapets regnskapsopplysninger i samsvar med lov og god bokføringskikk i Norge.

Oslo, 25.08.2021
Grant Thornton Revisjon AS

Jan Møller
Statsautorisert revisor
(signert elektronisk)