



ÅRSREGNSKAPET FOR REGNSKAPSÅRET 2020 - GENERELL INFORMASJON

Enheten

Organisasjonsnummer: 989 686 143
Organisasjonsform: Aksjeselskap
Foretaksnavn: BAKE-OFF SERVICE NORGE AS
Forretningsadresse: c/o Ad Astra AS
Kokstadvegen 35B
5257 KOKSTAD

Regnskapsår

Årsregnskapets periode: 01.01.2020 - 31.12.2020

Konsern

Morselskap i konsern: Nei

Regnskapsregler

Regler for små foretak benyttet: Ja
Benyttet ved utarbeidelsen av årsregnskapet til selskapet: Regnskapslovens alminnelige regler

Årsregnskapet fastsatt av kompetent organ

Bekreftet av representant for selskapet: Knut Fosse
Dato for fastsettelse av årsregnskapet: 30.04.2021

Grunnlag for avgivelse

År 2020: Årsregnskapet er elektronisk innlevert
År 2019: Tall er hentet fra elektronisk innlevert årsregnskap fra 2020

Det er ikke krav til at årsregnskapet m.v. som sendes til Regnskapsregisteret er undertegnet. Kontrollen på at dette er utført ligger hos revisor/enhetens øverste organ. Sikkerheten ivaretas ved at innsender har rolle/rettighet for innsending av årsregnskapet via Altinn, og ved at det bekreftes at årsregnskapet er fastsatt av kompetent organ.

Brønnøysundregistrene, 31.05.2022



Resultatregnskap

Beløp i: NOK	Note	2020	2019
RESULTATREGNSKAP			
Inntekter			
Provisjonsinntekt		79 505	111 167
Leieinntekt		56 496	132 029
Sum inntekter		136 000	243 196
Kostnader			
Avskrivning på driftsmidler	2	42 952	41 200
Annen driftskostnad	1	98 925	119 776
Sum kostnader		141 877	160 976
Driftsresultat		-5 877	82 220
Finansinntekter og finanskostnader			
Annen renteinntekt		2	28
Annen finansinntekt		8 014	228
Sum finansinntekter		8 016	256
Verdireduksjon markedsbaserte omløpsmidler	8	5 577	1 559
Annen rentekostnad		23 245	32 640
Annen finanskostnad		307	916
Sum finanskostnader		29 128	35 115
Netto finans		-21 113	-34 859
Ordinært resultat før skattekostnad		-26 989	47 361
Skattekostnad på ordinært resultat	6	5 217	20 371
Ordinært resultat etter skattekostnad		-32 206	26 990
Årsresultat		-32 206	26 990
Årsresultat etter minoritetsinteresser		-32 206	26 990
Totalresultat		-32 206	26 990
Overføringer og disponeringer			



Resultatregnskap

Beløp i: NOK	Note	2020	2019
Avsatt til annen egenkapital			26 990
Overført fra annen egenkapital		-32 206	
Sum overføringer og disponeringer		-32 206	26 990



Balanse

Beløp i: NOK	Note	2020	2019
BALANSE - EIENDELER			
Anleggsmidler			
Immaterielle eiendeler			
Varige driftsmidler			
Tomter, bygninger o.a. fast eiendom	2, 7	1 631 600	1 648 500
Sum varige driftsmidler		1 631 600	1 648 500
Finansielle anleggsmidler			
Investeringer i aksjer og andeler	8	9 113	14 690
Sum finansielle anleggsmidler		9 113	14 690
Sum anleggsmidler		1 640 713	1 663 190
Omløpsmidler			
Varer			
Fordringer			
Kundefordringer		46 241	34 818
Sum fordringer		46 241	34 818
Bankinnskudd, kontanter og lignende			
Bankinnskudd, kontanter o.l.		70 726	111 283
Sum bankinnskudd, kontanter og lignende		70 726	111 283
Sum omløpsmidler		116 967	146 101
SUM EIENDELER		1 757 681	1 809 291
BALANSE - EGENKAPITAL OG GJELD			
Egenkapital			
Innskutt egenkapital			
Aksjekapital (100 aksjer á kr 1 000)	3, 4	100 000	100 000
Sum innskutt egenkapital		100 000	100 000



Balanse

Beløp i: NOK	Note	2020	2019
Opptjent egenkapital			
Annen egenkapital	4	1 066 796	1 099 002
Sum opptjent egenkapital		1 066 796	1 099 002
Sum egenkapital		1 166 796	1 199 002
Gjeld			
Langsiktig gjeld			
Annen langsiktig gjeld			
Gjeld til kredittinstitusjoner	5, 7	541 705	591 703
Sum annen langsiktig gjeld		541 705	591 703
Sum langsiktig gjeld		541 705	591 703
Kortsiktig gjeld			
Betalbar skatt	6	5 054	9 064
Skattetrekk og annen offentlig gjeld		5 302	8 166
Annen kortsiktig gjeld	5	38 824	1 356
Sum kortsiktig gjeld		49 180	18 586
Sum gjeld		590 885	610 289
SUM EGENKAPITAL OG GJELD		1 757 681	1 809 291



Brønnøysundregistrene

ÅRSREGNSKAP FOR REGNSKAPSÅRET 2020 - GENERELL INFORMASJON

Journalnummer: 2021 311338

Enheten

Organisasjonsnummer: 989 686 143
Organisasjonsform: Aksjeselskap
Foretaksnavn: BAKE-OFF SERVICE NORGE AS
Forretningsadresse: c/o Ad Astra AS
Kokstadvegen 35B
5257 KOKSTAD

Regnskapsår

Årsregnskapets periode: 01.01.2020 - 31.12.2020

Konsern

Morselskap i konsern: Nei

Regnskapsregler

Regler for små foretak benyttet: Ja
Benyttet ved utarbeidelsen av
årsregnskapet til selskapet: Regnskapslovens alminnelige regler

Årsregnskapet fastsatt av kompetent organ

Bekreftet av representant for selskapet: Knut Fosse
Dato for fastsettelse av årsregnskapet: 30.04.2021

Revisjon

Selskapet har besluttet at årsregnskapet
ikke skal revideres: Ja
Årsregnskapet er utarbeidet av ekstern
autorisert regnskapsfører: Ja
Ekstern autorisert regnskapsfører har i
løpet av regnskapsåret bistått ved den
løpende regnskapsføringen eller utført
andre tjenester for selskapet enn å
utarbeide årsregnskapet: Ja

Grunnlag for avgivelse

År 2020: Årsregnskap er elektronisk innlevert.
År 2019: Tall er hentet fra elektronisk innlevert årsregnskap fra 2020.

Det er ikke krav til at årsregnskapet m.v. som sendes til Regnskapsregisteret er undertegnet. Kontrollen på at dette er utført ligger hos revisor/enhetens øverste organ. Sikkerheten ivaretas ved at innsender har rolle/rettighet for innsending av årsregnskapet via Altinn, og ved at det bekreftes at årsregnskapet er fastsatt av kompetent organ.

Brønnøysundregistrene, 22.05.2021

Brønnøysundregistrene
Postadresse: Postboks 900, 8910 Brønnøysund
Telefon: 75 00 75 00
E-post: firmapost@brreg.no Internett: www.brreg.no
Organisasjonsnummer: 974 760 673



Organisasjonsnr: 989 686 143
BAKE-OFF SERVICE NORGE AS

RESULTATREGNSKAP

Beløp i: NOK	Note	2020	2019
RESULTATREGNSKAP			
Inntekter			
Provisjonsinntekt		79 505	111 167
Leieinntekt		56 496	132 029
Sum inntekter		136 000	243 196
Kostnader			
Avskrivning på driftsmidler 2		42 952	41 200
Annen driftskostnad 1		98 925	119 776
Sum kostnader		141 877	160 976
Driftsresultat		-5 877	82 220
Finansinntekter og finanskostnader			
Annen renteinntekt	2	2	28
Annen finansinntekt		8 014	228
Sum finansinntekter		8 016	256
Verdireduksjon			
markedsbaserte omløpsmidler 8		5 577	1 559
Annen rentekostnad		23 245	32 640
Annen finanskostnad		307	916
Sum finanskostnader		29 128	35 115
Netto finans		-21 113	-34 859
Ordinært resultat før skattekostnad			
Skattekostnad på ordinært resultat 6		5 217	20 371
Ordinært resultat etter skattekostnad		-32 206	26 990
Årsresultat		-32 206	26 990
Årsresultat etter minoritetsinteresser		-32 206	26 990
Totalresultat		-32 206	26 990
Overføringer og disponeringer			
Avsatt til annen egenkapital			26 990
Overført fra annen egenkapital		-32 206	
Sum overføringer og disponeringer		-32 206	26 990





Organisasjonsnr: 989 686 143
BAKE-OFF SERVICE NORGE AS

BALANSE

Beløp i: NOK Note 2020 2019

BALANSE - EIENDELER

Anleggsmidler Immaterielle eiendeler

Varige driftsmidler

Tomter, bygninger o.a.

fast eiendom

2, 7

1 631 600

1 648 500

Sum varige driftsmidler

1 631 600

1 648 500

Finansielle anleggsmidler

Investeringer i aksjer og
andeler

8

9 113

14 690

Sum finansielle

anleggsmidler

9 113

14 690

Sum anleggsmidler

1 640 713

1 663 190

Omløpsmidler

Varer

Fordringer

Kundefordringer

46 241

34 818

Sum fordringer

46 241

34 818

Bankinnskudd, kontanter og lignende

Bankinnskudd, kontanter o.
l.

70 726

111 283

Sum bankinnskudd,

kontanter og lignende

70 726

111 283

Sum omløpsmidler

116 967

146 101

SUM EIENDELER

1 757 681

1 809 291

BALANSE - EGENKAPITAL OG GJELD

Egenkapital

Innskutt egenkapital

Aksjekapital (100 aksjer
å kr 1 000)

3, 4

100 000

100 000

Sum innskutt egenkapital

100 000

100 000

Opptjent egenkapital

Annen egenkapital

4

1 066 796

1 099 002

Sum opptjent egenkapital

1 066 796

1 099 002



Sum egenkapital		1 166 796	1 199 002
Gjeld			
Langsiktig gjeld			
Annen langsiktig gjeld			
Gjeld til			
kredittinstitusjoner	5, 7	541 705	591 703
Sum annen langsiktig gjeld		541 705	591 703
Sum langsiktig gjeld		541 705	591 703
Kortsiktig gjeld			
Betalbar skatt	6	5 054	9 064
Skattetrekk og annen offentlig gjeld		5 302	8 166
Annen kortsiktig gjeld	5	38 824	1 356
Sum kortsiktig gjeld		49 180	18 586
Sum gjeld		590 885	610 289
SUM EGENKAPITAL OG GJELD		1 757 681	1 809 291



Organisasjonsnr: 989 686 143
BAKE-OFF SERVICE NORGE AS

NOTEOPPLYSNINGER - SELSKAP - alle poster oppgitt i hele tall

Note

Regnskapsprinsipper

Note

Antall aksjer og aksjeeiere

<u>Aksjeklasse</u>	<u>Ant. aksjer</u>	<u>Pålydende</u>	<u>Bokført verdi</u>
Ordinære aksjer	100.00	1000.00	100000.00
<u>Aksjeeiere - fritekst</u>	<u>Antall</u>	<u>Eierandel</u>	<u>Aksjeklasse</u>
Knut Fosse	25.00	25.00%	Ordinære aksjer
Arne Mogens Fosse	25.00	25.00%	Ordinære aksjer
Ad Astra AS	50.00	50.00%	Ordinære aksjer
<u>Sum</u>	<u>Sum antall</u>	<u>Sum eierandel</u>	
	100.00	100.00%	

Note

Ytelser til ledende personer
Er det gitt ytelser til ledende person: Nei

Ytelser til daglig leder

<u>Ytelser</u>	<u>Lønn</u>	<u>Pensj.forpl.</u>	<u>Andre godtgj.</u>
----------------	-------------	---------------------	----------------------

Note

Antall årsverk i regnskapsåret

Virksomheten har hatt følgende antall årsverk:
0.00

Note

Lån og sikkerhetsstillelse til ledende personer og aksjeeiere

Er det gitt lån eller sikkerhetsstillelse til ledende personer: Nei



Bake-off Service Norge AS

Org.nr: 989 686 143

Årsregnskap

2020



Bake-off Service Norge AS

Resultatregnskap

DRIFTSINNTEKTER OG -KOSTNADER	Note	2020	2019
Provisjonsinntekt		79 505	111 167
Leieinntekt		56 496	132 029
Sum driftsinntekter		<u>136 000</u>	<u>243 196</u>
Avskrivning på driftsmidler	2	42 952	41 200
Annen driftskostnad	1	98 925	119 776
Sum driftskostnader		<u>141 877</u>	<u>160 976</u>
Driftsresultat		<u>-5 877</u>	<u>82 220</u>
Finansinntekter og finanskostnader			
Annen renteinntekt		2	28
Annen finansinntekt		8 014	228
Verdireduksjon markedsbaserte omløpsmidler	8	5 577	1 559
Annen rentekostnad		23 245	32 640
Annen finanskostnad		307	916
Resultat av finansposter		<u>-21 113</u>	<u>-34 859</u>
Ordinært resultat før skattekostnad		<u>-26 989</u>	<u>47 361</u>
Skattekostnad			
Skattekostnad på ordinært resultat	6	<u>5 217</u>	<u>20 371</u>
Ordinært resultat		<u>-32 206</u>	<u>26 990</u>
Årsresultat		<u>-32 206</u>	<u>26 990</u>
Overføringer			
Avsatt til annen egenkapital		0	26 990
Overført fra annen egenkapital		32 206	0
Sum overføringer		<u>-32 206</u>	<u>26 990</u>



Bake-off Service Norge AS

Balanse

EIENDELER	Note	2020	2019
ANLEGGSMIDLER			
Varige driftsmidler			
Tomter, bygninger o.a. fast eiendom	2, 7	<u>1 631 600</u>	<u>1 648 500</u>
Sum varige driftsmidler		<u>1 631 600</u>	<u>1 648 500</u>
Finansielle driftsmidler			
Investeringer i aksjer og andeler	8	<u>9 113</u>	<u>14 690</u>
Sum finansielle anleggsmidler		<u>9 113</u>	<u>14 690</u>
SUM ANLEGGSMIDLER		<u>1 640 713</u>	<u>1 663 190</u>
OMLØPSMIDLER			
Fordringer			
Kundefordringer		<u>46 241</u>	<u>34 818</u>
Sum fordringer		<u>46 241</u>	<u>34 818</u>
Bankinnskudd, kontanter o.l.			
Bankinnskudd, kontanter o.l.		<u>70 726</u>	<u>111 283</u>
SUM OMLØPSMIDLER		<u>116 967</u>	<u>146 101</u>
SUM EIENDELER		<u>1 757 681</u>	<u>1 809 291</u>






Bake-off Service Norge AS

Balanse

EGENKAPITAL OG GJELD	Note	2020	2019
EGENKAPITAL			
Innskutt egenkapital			
Aksjekapital (100 aksjer á kr 1 000)	3. 4	<u>100 000</u>	<u>100 000</u>
Sum innskutt egenkapital		<u>100 000</u>	<u>100 000</u>
Opptjent egenkapital			
Annen egenkapital	4	<u>1 066 796</u>	<u>1 099 002</u>
Sum opptjent egenkapital		<u>1 066 796</u>	<u>1 099 002</u>
SUM EGENKAPITAL		<u>1 166 796</u>	<u>1 199 002</u>
GJELD			
Annen langsiktig gjeld			
Gjeld til kredittinstitusjoner	5. 7	<u>541 705</u>	<u>591 703</u>
Sum annen langsiktig gjeld		<u>541 705</u>	<u>591 703</u>
Kortsiktig gjeld			
Betalbar skatt	6	5 054	9 064
Skattetrekk og annen offentlig gjeld		5 302	8 166
Annen kortsiktig gjeld	5	<u>38 824</u>	<u>1 356</u>
Sum kortsiktig gjeld		<u>49 180</u>	<u>18 586</u>
SUM GJELD		<u>590 885</u>	<u>610 289</u>
SUM EGENKAPITAL OG GJELD		<u>1 757 681</u>	<u>1 809 291</u>

Kokstad


Knut Fosse
styreleder
Arne Mogens Fosse
styremedlem
Ossie Nordgreen
styremedlem



Bake-off Service Norge AS

Noter til årsregnskapet for 2020

Regnskapsprinsipper

Årsregnskapet er utarbeidet i samsvar med regnskapsloven og god regnskapsskikk for små foretak. Regnskapsprinsippene er beskrevet nedenfor.

Driftsinntekter og kostnader

Inntektsføring skjer i samsvar med opptjeningsprinsippet som er leveringstidspunktet for salg av varer. Salg av tjenester inntektsføres etter hvert som tjenestene utføres.

Kostnader medtas etter sammenstillingsprinsippet, dvs. at kostnader medtas i samme periode som tilhørende inntekter inntektsføres.

For investeringer i verdipapirer inntektsføres utbytte i mottaksåret og gevinst/tap i realisasjonsåret, unntatt når inntektsføring i en tidligere periode er forenlig med god regnskapsskikk.

Vurdering og klassifisering av balanseposter generelt

Eiendeler bestemt til varig eie eller bruk er klassifisert som anleggsmidler. Andre eiendeler er klassifisert som omløpsmidler. Fordringer som skal tilbakebetales innen ett år er klassifisert som omløpsmidler. Ved klassifisering av kortsiktig og langsiktig gjeld er tilsvarende kriterier lagt til grunn.

Anleggsmidler vurderes til anskaffelseskost. Anleggsmidler som har begrenset økonomisk levetid, skal avskrives etter en fornuftig avskrivningsplan. Anleggsmidler skal nedskrives til virkelig verdi ved verdifall som forventes å ikke være forbigående. Nedskrivningen skal reverseres i den utstrekning grunnlaget for nedskrivningen ikke lenger er til stede.

Omløpsmidler vurderes til laveste av anskaffelseskost og virkelig verdi.

Aksjer og andeler i andre foretak

Langsiktige plasseringer i aksjer og andeler vurderes etter den generelle vurderingsregel for anleggsmidler i regnskapsloven § 5-3.

I samsvar med god regnskapsskikk for små foretak vurderes kortsiktige investeringer etter den generelle vurderingsregel for omløpsmidler i regnskapslovens § 5-2.



Fordringer

Kundefordringer og andre fordringer vurderes til pålydende etter fradrag for avsetning til forventet tap. Avsetning til tap gjøres på grunnlag av en individuell vurdering av de enkelte fordringer.

Skatt

Skattekostnaden i resultatregnskapet omfatter både periodens betalbare skatt og endring i utsatt skatt. Utsatt skatt er beregnet med 22 % av netto midlertidige forskjeller mellom regnskapsmessige og skattemessige verdier, samt øvrige skatteposisjoner. Skatte økende og skattereduserende midlertidige forskjeller som reverserer eller kan reversere i samme periode er utlignet og nettoført. Netto utsatt skattefordel balanseføres i den grad det er sannsynlig at denne kan bli nyttiggjort.

Valuta

Pengeposter i utenlandsk valuta vurderes til dagskurs ved regnskapsårets slutt.

Note 1 – Lønn, godtgjørelser, lån m.v. til ansatte og tillitsvalgte

Selskapet har ikke hatt ansatte i 2020.

Det er ikke utbetalt styrehonorar til selskapets styre.

Selskapet er ikke pliktig til å ha tjenstepensjonsordning etter lov om obligatorisk tjenstepensjon.

Note 2 – Anleggsmidler

	Bolig	Fast inst.	Sum
Anskaffelseskost pr. 01.01	1 731 061		1 731 061
Tilgang		26 052	26 052
Anskaffelseskost pr. 31.12	1 731 061	26 052	1 757 113
Akk. avskrivninger 31.12	123 761	1 752	125 513
Bokført verdi pr. 31.12	1 607 300	24 300	1 631 600
Årets avskrivning	41 200	1 752	42 952
	2,4%	20%	
Avskrivingssats	Lineær	Lineær	

Boligeiendommen har vært avskrevet fra 2018. Det legges til grunn at eiendommen kan avskrives over 50 år. Effekten av den korrigert avskrivningsplanen fordeles over gjenværende levetid.



Note 3 – Spesifikasjon av aksjekapital og aksjonærer

Selskapets aksjekapital er kr 100 000. Aksjekapitalen består av 100 aksjer pålydende kr 1 000. Det er ikke forskjellige aksjeklasser i selskapet.

Pr. 31.12. hadde selskapet følgende aksjonærer:

	Antall aksjer	Eierandel
Ad Astra AS	50	50 %
Knut Fosse	25	25 %
Arne Mogens Fosse	25	25 %
Sum	100	100 %

Note 4 – Endring i egenkapital

	Aksjekapital	Annen opptjent egenkapital	Sum
Egenkapital 01.01	100 000	1 099 002	1 199 002
Årets resultat		-32 206	-32 206
Egenkapital 31.12	100 000	1 066 796	1 166 796

Selskapet vurderer dagens koronasituasjon løpende. Pr. d.d. ser ikke ledelsen at det foreligger forhold som tilsier at årsregnskapet 2020 ikke kan avlegges slik det foreligger.

Note 5 – Spesifikasjon av fordringer og gjeld

Fordringer som forfaller senere enn ett år etter regnskapsårets slutt utgjør kr 0.

Gjeld som forfaller til betaling mer enn fem år etter regnskapsårets slutt utgjør kr 0.



Note 6 – Skatt

Årets skattekostnad består av:

	2020	2019
Avsetning til betalbar skatt	5 217	20 371
Skattekostnad i resultatregnskapet	5 217	20 371

Årets betalbare skatt fremkommer som følger:

	2020	2019
Resultat før skattekostnad	-26 989	47 360
Permanente forskjeller	7 749	4 033
Endring i midlertidig forskjell	41 952	41 200
Anvendelse av fremførbart underskudd	0	0
Grunnlag betalbar skatt	23 712	92 594

Avsetning til betalbar skatt, 22 % av grunnlag	5 217	20 371
--	-------	--------

Betalbar skatt i balansen:

	2020	2019
Avsetning til betalbar skatt	5 217	20 371
Kredittfradrag for skatt betalt i utlandet	-163	-11 307
Betalbar skatt	5 054	9 064

Midlertidige forskjeller:

	2020	2019	Endring
Varige driftsmidler	-125 513	-82 561	41 952
Grunnlag utsatt skattefordel	-125 513	-82 561	41 952
Utsatt skattefordel	-27 613	-18 163	9 449

I samsvar med god regnskapsskikk for små foretak balanseføres ikke utsatt skattefordel.

Note 7 – Pantstillelser, garantier o.l.

Bokført gjeld som er sikret med pant eller lignende sikkerhet:

	2020	2019
Gjeld til kredittinstitusjoner	541 705	591 703

Bokført verdi av eiendeler stilt som sikkerhet:

	2020	2019
Eiendom	1 631 600	1 648 500



Note 8 – Aksjer og andeler i andre foretak

Anleggsmidler:	Antall	Kostpris	Markeds- verdi 31.12	Bokført verdi 31.12
Pareto World Wide Shipping AS	922	180 092	9 113	9 113
Sum			9 113	9 113

Det er foretatt regnskapsmessig nedskrivning til skattemessig formuesverdi som antas å tilsvare markedsverdi på aksjene. Nedskrivningen er i 2020 kostnadsført med kr 5 577.