



ÅRSREGNSKAPET FOR REGNSKAPSÅRET 2023 - GENERELL INFORMASJON

Enheten

Organisasjonsnummer: 991 869 700
Organisasjonsform: Aksjeselskap
Foretaksnavn: SOLSIDEN PT-SENTER AS
Forretningsadresse: Markens gate 34
4612 KRISTIANSAND S

Regnskapsår

Årsregnskapets periode: 01.01.2023 - 31.12.2023

Konsern

Morselskap i konsern: Nei

Regnskapsregler

Regler for små foretak benyttet: Ja
Benyttet ved utarbeidelsen av årsregnskapet til selskapet: Regnskapslovens alminnelige regler

Årsregnskapet fastsatt av kompetent organ

Bekreftet av representant for selskapet: STYRINGSGRUPPEN REGNSKAP AS

Dato for fastsettelse av årsregnskapet: 19.04.2024

Grunnlag for avgivelse

År 2023: Årsregnskapet er elektronisk innlevert
År 2022: Tall er hentet fra elektronisk innlevert årsregnskap fra 2023

Det er ikke krav til at årsregnskapet m.v. som sendes til Regnskapsregisteret er undertegnet. Kontrollen på at dette er utført ligger hos revisor/enhetens øverste organ. Sikkerheten ivaretas ved at innsender har rolle/rettighet for innsending av årsregnskapet via Altinn, og ved at det bekreftes at årsregnskapet er fastsatt av kompetent organ.

Brønnøysundregistrene, 19.06.2025



Brønnøysundregistrene

Brønnøysundregistrene Årsregnskap regnskapsåret 2023 for 991869700

Postadresse: 8910 Brønnøysund

Telefoner: Opplysningstelefonen 75 00 75 00 Telefaks 75 00 75 05

E-post: firmapost@brreg.no Internett: www.brreg.no

Organisasjonsnummer: 974 760 673



Resultatregnskap

Beløp i: NOK	Note	2023	2022
RESULTATREGNSKAP			
Inntekter			
Salgsinntekt		2 416 245	1 933 693
Annen driftsinntekt		207 855	306 244
Sum inntekter		2 624 100	2 239 937
Kostnader			
Varekostnad		169 642	198 137
Lønnskostnad	1, 2	1 023 379	804 168
Avskrivning av driftsmidler og immaterielle eiendeler	3	29 985	50 508
Nedskrivning av varige driftsmidler og immaterielle eiendeler	3		
Annen driftskostnad		1 227 576	1 304 255
Sum kostnader		2 450 582	2 357 068
Driftsresultat		173 518	-117 131
Annen rentekostnad		31 237	23 110
Sum finanskostnader		31 237	23 110
Netto finans		-31 237	-23 110
Ordinært resultat før skattekostnad	4	142 281	-140 240
Skattekostnad på resultat	4		
Ordinært resultat etter skattekostnad		142 281	-140 240
Årsresultat		142 281	-140 240
Årsresultat etter minoritetsinteresser		142 281	-140 240
Totalresultat		142 281	-140 240
Overføringer og disponeringer			
Udekket tap			-140 240
Avsatt til annen egenkapital	5	142 281	
Sum overføringer og disponeringer		142 281	-140 240



Balanse

Beløp i: NOK	Note	2023	2022
BALANSE - EIENDELER			
Anleggsmidler			
Immaterielle eiendeler			
Utsatt skattefordel	4		
Varige driftsmidler			
Driftsløsøre, inventar o.a. utstyr	3	17 467	28 295
Sum varige driftsmidler		17 467	28 295
Andre langsiktige fordringer	2		
Sum anleggsmidler		17 467	28 295
Omløpsmidler			
Varer			
Sum varer		30 499	30 499
Fordringer			
Kundefordringer		89 842	30 000
Andre kortsiktige fordringer		96 104	61 093
Sum fordringer		185 946	91 093
Bankinnskudd, kontanter og lignende			
Bankinnskudd, kontanter o.l.		32 818	14 058
Sum bankinnskudd, kontanter og lignende		32 818	14 058
Sum omløpsmidler		249 263	135 650
SUM EIENDELER		266 731	163 945
BALANSE - EGENKAPITAL OG GJELD			
Egenkapital			
Innskutt egenkapital			
Aksjekapital	5, 6	873 000	873 000
Overkurs		57 000	57 000



Balanse

Beløp i: NOK	Note	2023	2022
Sum innskutt egenkapital		930 000	930 000
Opptjent egenkapital			
Annen egenkapital	5		
Udekket tap	5	1 429 483	1 571 764
Sum opptjent egenkapital		-1 429 483	-1 571 764
Sum egenkapital		-499 483	-641 764
Gjeld			
Langsiktig gjeld			
Utsatt skatt	4		
Annen langsiktig gjeld			
Konvertible lån	7		
Obligasjonslån	7		
Gjeld til kredittinstitusjoner	7		
Langsiktig konserngjeld	7		
Øvrig langsiktig gjeld	7	272 373	321 895
Sum annen langsiktig gjeld		272 373	321 895
Sum langsiktig gjeld		272 373	321 895
Kortsiktig gjeld			
Gjeld til kredittinstitusjoner		312 290	309 087
Leverandørgjeld		9 759	26 050
Betalbar skatt	4		
Skyldig offentlige avgifter		67 046	41 622
Annen kortsiktig gjeld		104 746	107 054
Sum kortsiktig gjeld		493 841	483 814
Sum gjeld		766 214	805 709
SUM EGENKAPITAL OG GJELD		266 731	163 945



Brønnøysundregistrene

ÅRSREGNSKAP FOR REGNSKAPSÅRET 2023 - GENERELL INFORMASJON

Journalnummer: 2024 556120

Enheten

Organisasjonsnummer: 991 869 700
Organisasjonsform: Aksjeselskap
Foretaksnavn: SOLSIDEN PT-SENTER AS
Forretningsadresse: Markens gate 34
4612 KRISTIANSAND S

Regnskapsår

Årsregnskapets periode: 01.01.2023 - 31.12.2023

Konsern

Morselskap i konsern: Nei

Regnskapsregler

Regler for små foretak benyttet: Ja
Benyttet ved utarbeidelsen av
årsregnskapet til selskapet: Regnskapslovens alminnelige regler

Årsregnskapet fastsatt av kompetent organ

Bekreftet av representant for selskapet: STYRINGSGRUPPEN REGNSKAP AS
Dato for fastsettelse av årsregnskapet: 19.04.2024

Revisjon

Selskapet har besluttet at årsregnskapet
ikke skal revideres: Ja
Årsregnskapet er utarbeidet av ekstern
autorisert regnskapsfører: Ja
Ekstern autorisert regnskapsfører har i
løpet av regnskapsåret bistått ved den
løpende regnskapsføringen eller utført
andre tjenester for selskapet enn å
utarbeide årsregnskapet: Ja

Grunnlag for avgivelse

År 2023: Årsregnskap er elektronisk innlevert.
År 2022: Tall er hentet fra elektronisk innlevert årsregnskap fra 2023.

Det er ikke krav til at årsregnskapet m.v. som sendes til Regnskapsregisteret er undertegnet. Kontrollen på at dette er utført ligger hos revisor/enhetens øverste organ. Sikkerheten ivaretas ved at innsender har rolle/rettighet for innsending av årsregnskapet via Altinn, og ved at det bekreftes at årsregnskapet er fastsatt av kompetent organ.

Brønnøysundregistrene, 27.06.2024

Brønnøysundregistrene
Postadresse: Postboks 900, 8910 Brønnøysund
Telefon: 75 00 75 00
E-post: firmapost@brreg.no Internett: www.brreg.no
Organisasjonsnummer: 974 760 673



Organisasjonsnr: 991 869 700
SOLSIDEN PT-SENTER AS

RESULTATREGNSKAP

Beløp i: NOK	Note	2023	2022
RESULTATREGNSKAP			
Inntekter			
Salgsinntekt		2 416 245	1 933 693
Annen driftsinntekt		207 855	306 244
Sum inntekter		2 624 100	2 239 937
Kostnader			
Varekostnad		169 642	198 137
Lønnskostnad	1, 2	1 023 379	804 168
Avskrivning av driftsmidler og immaterielle eiendeler	3	29 985	50 508
Nedskrivning av varige driftsmidler og immaterielle eiendeler	3		
Annen driftskostnad		1 227 576	1 304 255
Sum kostnader		2 450 582	2 357 068
Driftsresultat		173 518	-117 131
Annen rentekostnad		31 237	23 110
Sum finanskostnader		31 237	23 110
Netto finans		-31 237	-23 110
Ordinært resultat før skattekostnad	4	142 281	-140 240
Skattekostnad på resultat	4		
Ordinært resultat etter skattekostnad		142 281	-140 240
Årsresultat		142 281	-140 240
Årsresultat etter minoritetsinteresser		142 281	-140 240
Totalresultat		142 281	-140 240
Overføringer og disponeringer			
Udekket tap			-140 240
Avsatt til annen egenkapital	5	142 281	
Sum overføringer og disponeringer		142 281	-140 240



Organisasjonsnr: 991 869 700
SOLSIDEN PT-SENTER AS

BALANSE

Beløp i: NOK	Note	2023	2022
BALANSE - EIENDELER			
Anleggsmidler			
Immaterielle eiendeler			
Utsatt skattefordel	4		
Varige driftsmidler			
Driftsløsøre, inventar o. a. utstyr			
Sum varige driftsmidler	3	17 467	28 295
Andre langsiktige fordringer	2		
Sum anleggsmidler		17 467	28 295
Omløpsmidler			
Varer			
Sum varer		30 499	30 499
Fordringer			
Kundefordringer		89 842	30 000
Andre kortsiktige fordringer		96 104	61 093
Sum fordringer		185 946	91 093
Bankinnskudd, kontanter og lignende			
Bankinnskudd, kontanter o. l.			
Sum bankinnskudd, kontanter og lignende		32 818	14 058
Sum omløpsmidler		249 263	135 650
SUM EIENDELER		266 731	163 945
BALANSE - EGENKAPITAL OG GJELD			
Egenkapital			
Innskutt egenkapital			
Aksjekapital	5, 6	873 000	873 000
Overkurs		57 000	57 000
Sum innskutt egenkapital		930 000	930 000
Opptjent egenkapital			
Annen egenkapital	5		
Udekket tap	5	1 429 483	1 571 764
Sum opptjent egenkapital		-1 429 483	-1 571 764



Sum egenkapital		-499 483	-641 764
Gjeld			
Langsiktig gjeld			
Utsatt skatt	4		
Annen langsiktig gjeld			
Konvertible lån	7		
Obligasjonslån	7		
Gjeld til			
kredittinstitusjoner	7		
Langsiktig konserngjeld	7		
Øvrig langsiktig gjeld	7	272 373	321 895
Sum annen langsiktig gjeld		272 373	321 895
Sum langsiktig gjeld		272 373	321 895
Kortsiktig gjeld			
Gjeld til			
kredittinstitusjoner		312 290	309 087
Leverandørgjeld		9 759	26 050
Betalbar skatt	4		
Skyldig offentlige avgifter		67 046	41 622
Annen kortsiktig gjeld		104 746	107 054
Sum kortsiktig gjeld		493 841	483 814
Sum gjeld		766 214	805 709
SUM EGENKAPITAL OG GJELD		266 731	163 945



Organisasjonsnr: 991 869 700
SOLSIDEN PT-SENTER AS

NOTEOPPLYSNINGER - SELSKAP - alle poster oppgitt i hele tall

Note

Antall årsverk i regnskapsåret
1.00

<u>Sum</u>	<u>Beløp</u>
<u>Balanseført verdi 31.12.</u>	<u>Varige driftsmidler Immaterielle eiend.</u>

Konsernregnskap

Morselskapet sitt navn

Forretningskontor for morselskapet

Begrunnelse for at datterselskap er utelatt fra konsolideringen

<u>Samlet beløp - tilknyttet selskap</u>	<u>Årets</u>	<u>Fjorårets</u>
--	--------------	------------------

<u>Samlet beløp - foretak i samme konsern</u>	<u>Årets</u>	<u>Fjorårets</u>
---	--------------	------------------

<u>Samlet beløp - foretak i samme konsern</u>	<u>Årets</u>	<u>Fjorårets</u>
---	--------------	------------------

<u>Samlet beløp - felles kontrollert virksomhet</u>	<u>Årets</u>	<u>Fjorårets</u>
---	--------------	------------------

<u>Pantstillelse</u>	<u>Beløp</u>
----------------------	--------------

<u>Beholdning av egne aksjer</u>	<u>Antall</u>	<u>Pålydende</u>	<u>Andel av aksjek.</u>
----------------------------------	---------------	------------------	-------------------------



Årsregnskap 2023

Solsiden PT-Senter AS

Resultatregnskap
Balanse
Noter til regnskapet

Org.nr.: 991 869 700



Resultatregnskap			
Solsiden PT-Senter AS			
Driftsinntekter og driftskostnader	Note	2023	2022
Salgsinntekt		2 416 245	1 933 693
Annen driftsinntekt		207 855	306 244
Sum driftsinntekter		2 624 100	2 239 937
Varekostnad		169 642	198 137
Lønnskostnad	1, 2	1 023 379	804 168
Avskrivning av driftsmidler og immaterielle eiendeler	3	29 985	50 508
Annen driftskostnad		1 227 576	1 304 255
Sum driftskostnader		2 450 582	2 357 068
Driftsresultat		173 518	-117 131
Finansinntekter og finanskostnader			
Annen rentekostnad		31 237	23 110
Resultat av finansposter		-31 237	-23 110
Resultat før skattekostnad	4	142 281	-140 240
Årsresultat		142 281	-140 240
Overføringer			
Avsatt til annen egenkapital	5	142 281	0
Overført til udekket tap		0	140 240
Sum overføringer		142 281	-140 240

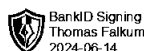
Solsiden PT-Senter AS

Side 2



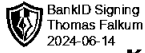
BankID Signing
Thomas Falkum
2024-06-14

Balanse			
Solsiden PT-Senter AS			
Eiendeler	Note	2023	2022
Anleggsmidler			
Immaterielle eiendeler			
Varige driftsmidler			
Driftsløsøre, inventar o.a. utstyr	3	17 467	28 295
Sum varige driftsmidler		17 467	28 295
Finansielle anleggsmidler			
Sum anleggsmidler		17 467	28 295
Omløpsmidler			
Lager av varer og annen beholdning		30 499	30 499
Fordringer			
Kundefordringer		89 842	30 000
Andre kortsiktige fordringer		96 104	61 093
Sum fordringer		185 946	91 093
Investeringer			
Bankinnskudd, kontanter o.l.		32 818	14 058
Sum omløpsmidler		249 263	135 650
Sum eiendeler		266 731	163 945
Solsiden PT-Senter AS			Side 3



BankID Signing
Thomas Falkum
2024-06-14

Balanse			
Solsiden PT-Senter AS			
Egenkapital og gjeld	Note	2023	2022
Egenkapital			
Innskutt egenkapital			
Aksjekapital	5, 6	873 000	873 000
Overkurs		57 000	57 000
Sum innskutt egenkapital		930 000	930 000
Opptjent egenkapital			
Udekket tap	5	-1 429 483	-1 571 764
Sum opptjent egenkapital		-1 429 483	-1 571 764
Sum egenkapital		-499 483	-641 764
Gjeld			
Avsetning for forpliktelser			
Annen langsiktig gjeld			
Øvrig langsiktig gjeld	7	272 373	321 895
Sum annen langsiktig gjeld		272 373	321 895
Kortsiktig gjeld			
Gjeld til kredittinstitusjoner		312 290	309 087
Leverandørgjeld		9 759	26 050
Skyldig offentlige avgifter		67 046	41 622
Annen kortsiktig gjeld		104 746	107 054
Sum kortsiktig gjeld		493 841	483 814
Sum gjeld		766 214	805 709
Sum egenkapital og gjeld		266 731	163 945
Kristiansand, 19.04.2024 Styret i Solsiden PT-Senter AS			
Thomas Falkum Styreleder			
Solsiden PT-Senter AS			Side 4



Regnskapsprinsipper

Årsregnskapet er satt opp i samsvar med regnskapsloven og NRS 8 - God regnskapsskikk for små foretak.

Driftsinntekter

Inntektsføring ved salg av varer skjer på leveringstidspunktet. Tjenester inntektsføres etter hvert som de leveres.

Skatt

Skattekostnaden i resultatregnskapet omfatter både periodens betalbare skatt og endring i utsatt skatt. Utsatt skatt er beregnet med 22 % på grunnlag av de midlertidige forskjeller som eksisterer mellom regnskapsmessige og skattemessige verdier, samt ligningsmessig underskudd til fremføring ved utgangen av regnskapsåret. Skatteøkende og skattereduserende midlertidige forskjeller som reverserer eller kan reverseres i samme periode er utlignet og nettoført.

Klassifisering og vurdering av anleggsmidler

Anleggsmidler omfatter eiendeler bestemt til varig eie og bruk. Anleggsmidler er vurdert til anskaffelseskost. Varige driftsmidler balanseføres og avskrives over driftsmidlets økonomiske levetid. Avskrivningsperioden for fast eiendom anskaffet etter 2009 er dekomponert i en del som gjelder råbygget og en del som gjelder faste tekniske installasjoner. Varige driftsmidler nedskrives til gjenvinnbart beløp ved verdifall som forventes ikke å være forbigående. Gjenvinnbart beløp er det høyeste av netto salgsverdi og verdi i bruk. Verdi i bruk er nåverdi av fremtidige kontantstrømmer knyttet til eiendelen. Nedskrivningen reverseres når grunnlaget for nedskrivningen ikke lenger er til stede.

Klassifisering og vurdering av omløpsmidler

Omløpsmidler og kortsiktig gjeld omfatter normalt poster som forfaller til betaling innen ett år etter balansedagen, samt poster som knytter seg til varekretsløpet. Omløpsmidler vurderes til laveste verdi av anskaffelseskost og virkelig verdi.

Varer

Varer er vurdert til det laveste av anskaffelseskost og netto salgsverdi.

Fordringer

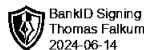
Kundefordringer og andre fordringer oppføres til pålydende etter fradrag for avsetning til forventet tap. Avsetning til tap gjøres på grunnlag av en individuell vurdering av de enkelte fordringene.

Note 1 Lønnskostnader og antall årsverk

Lønnskostnader

	2023	2022
Lønninger	859 518	651 477
Arbeidsgiveravgift	128 228	95 026
Pensjonskostnader	16 972	0
Andre ytelser	18 662	57 665
Sum	1 023 379	804 168

Selskapet har i 2023 sysselsatt 1 årsverk.



BankID Signing
Thomas Falkum
2024-06-14

Note 2 Lån og sikkerhetsstillelse til ledende personer

Det er ikke gitt lån eller sikkerhetsstillelse til noen ledende personer i selskapet.

Note 3 Anleggsmidler

	Driftsløsøre, inventar ol.	Sum
Tilgang kjøpte driftsmidler	19 158	19 158
Anskaffelseskost 31.12.23	19 158	19 158
Akkumulerte avskrivninger 31.12.23	1 690	1 690
Av- og nedskrivninger pr. 31.12.23	1 690	1 690
Bokført verdi 31.12.23	17 467	17 467
Årets ordinære avskrivninger	1 690	1 690
Økonomisk levetid	3 år	

Note 4 Skatt

Årets skattegrunnlag	2023	2022	
Sum skattekostnad	0	0	
Beregning av årets skattegrunnlag:	2023	2022	
Ordinært resultat før skattekostnad	142 281	-140 241	
Endring i midlertidige forskjeller	-1 704	17 731	
Anvendelse av fremførbart underskudd	-140 578	0	
Årets skattegrunnlag	0	-122 510	
Betalbar skatt i balansen:	2023	2022	
Sum betalbar skatt i balansen	0	0	
Oversikt over midlertidige forskjeller:	2023	2022	Endring
Varige driftsmidler	-43 757	-40 010	3 746
Fordringer	8 953	3 503	-5 450
Sum	-34 804	-36 507	-1 704
Akkumulert fremførbart underskudd	-1 359 498	-1 500 076	-140 578
Inngår ikke i beregningen av utsatt skatt	1 394 302	1 536 583	142 281
Sum	0	0	0



Note 5 Egenkapital

	Aksjekapital	Overkurs	Udekket tap	Sum egenkapital
Pr. 31.12.2022	873 000	57 000	-1 571 764	-641 764
Årets resultat			142 281	142 281
Pr 31.12.2023	873 000	57 000	-1 429 483	-499 483

Styret er kjent med at egenkapitalen er tapt, og følger utviklingen nøye. Selskapet drev med overskudd i 2023. Årsregnskapet avlegges under forutsetning om fortsatt drift.

Note 6 Aksjonærer

Aksjekapitalen i Solsiden PT-Senter AS pr. 31.12.2023 består av:

	Antall	Pålydende	Bokført
Ordinære aksjer	873	1 000,0	873 000
Sum	873		873 000

Eierstruktur

	Sum	Eierandel	Stemmeandel
Falkum Gruppen As	393	45,02	45,02
Thomas Falkum	480	54,98	54,98
Totalt antall aksjer	873	100,00	100,00

Aksjer eiet av medlemmer i styret og daglig leder:

Navn	Verv	Sum
Thomas Falkum	Styreleder	480
Totalt antall aksjer		480

Note 7 Langsiktig gjeld

Ingen del av selskapets gjeld forfaller til betaling senere enn fem år etter regnskapsårets slutt.

Tidligere aksjonærer har ytet lån til selskapet, pr 31.12.2023 utgjør lånesaldo kr 272 373.

Selskapet har en kassekreditt på kr 350 000.