



ÅRSREGNSKAPET FOR REGNSKAPSÅRET 2022 - GENERELL INFORMASJON

Enheten

Organisasjonsnummer:	988 352 594
Organisasjonsform:	Aksjeselskap
Foretaksnavn:	HANESETH GRUPPEN AS
Forretningsadresse:	Dronningens gate 18 8006 BODØ

Regnskapsår

Årsregnskapets periode:	01.01.2022 - 31.12.2022
-------------------------	-------------------------

Konsern

Morselskap i konsern:	Ja
Konsernregnskap lagt ved:	Nei

Regnskapsregler

Regler for små foretak benyttet:	Nei
Benyttet ved utarbeidelsen av årsregnskapet til selskapet:	Regnskapslovens alminnelige regler

Årsregnskapet fastsatt av kompetent organ

Bekreftet av representant for selskapet:	Per Gårseth
Dato for fastsettelse av årsregnskapet:	16.06.2023

Grunnlag for avgivelse

År 2022: Årsregnskapet er elektronisk innlevert
År 2021: Tall er hentet fra elektronisk innlevert årsregnskap fra 2022

Det er ikke krav til at årsregnskapet m.v. som sendes til Regnskapsregisteret er undertegnet. Kontrollen på at dette er utført ligger hos revisor/enhetens øverste organ. Sikkerheten ivaretas ved at innsender har rolle/rettighet for innsending av årsregnskapet via Altinn, og ved at det bekreftes at årsregnskapet er fastsatt av kompetent organ.

Brønnøysundregistrene, 21.07.2024



Resultatregnskap

Beløp i: NOK	Note	2022	2021
RESULTATREGNSKAP			
Inntekter			
Salgsinntekt	1	22 968 629	21 135 668
Annen driftsinntekt	1	3 602 994	2 226 716
Sum inntekter		26 571 623	23 362 384
Kostnader			
Varekostnad			1 196
Lønnskostnad	2	8 776 070	7 598 283
Avskrivning av driftsmidler og immaterielle eiendeler		32 238	7 522
Annen driftskostnad	2	7 679 876	6 615 321
Sum kostnader		16 488 184	14 222 321
Driftsresultat		10 083 438	9 140 063
Finansinntekter og finanskostnader			
Inntekt på investering i datterselskap		8 947 082	8 570 500
Renteinntekt fra foretak i samme konsern		162 597	170 635
Annen renteinntekt		266 316	423 800
Annen finansinntekt		662 500	101 173
Verdiøkning markedsbaserte omløpsmidler		47 507	
Sum finansinntekter		10 086 002	9 266 108
Verdireduksjon markedsbaserte omløpsmidler			72 284
Annen rentekostnad		116 230	99 925
Annen finanskostnad		76 023	308 782
Sum finanskostnader		192 253	480 991
Netto finans		9 893 749	8 785 117
Ordinært resultat før skattekostnad		19 977 188	17 925 179
Skattekostnad på resultat	3	2 351 446	2 284 905
Ordinært resultat etter skattekostnad		17 625 742	15 640 274
Årsresultat		17 625 742	15 640 274



Resultatregnskap

Beløp i: NOK	Note	2022	2021
Årsresultat etter minoritetsinteresser		17 625 742	15 640 274
Totalresultat		17 625 742	15 640 274
Overføringer og disponeringer			
Ordinært utbytte		12 000 000	12 000 000
Avsatt til annen egenkapital		5 625 742	3 640 274
Sum overføringer og disponeringer		17 625 742	15 640 274



Balanse

Beløp i: NOK	Note	2022	2021
BALANSE - EIENDELER			
Anleggsmidler			
Immaterielle eiendeler			
Utsatt skattefordel		361 115	466 779
Sum immaterielle eiendeler		361 115	466 779
Varige driftsmidler			
Tomter, bygninger o.a. fast eiendom	4	1 900 800	4 801 960
Driftsløsøre, inventar o.a. utstyr	4	105 864	627
Sum varige driftsmidler		2 006 664	4 802 587
Finansielle anleggsmidler			
Investering i datterselskap	5	28 910 857	23 051 576
Lån til foretak i samme konsern		4 569 205	7 335 411
Investeringer i tilknyttet selskap	6	1 000 402	1 000 402
Investeringer i aksjer og andeler		21 200	1 200
Andre langsiktige fordringer	7	2 009 633	1 978 912
Sum finansielle anleggsmidler		36 511 297	33 367 501
Sum anleggsmidler		38 879 075	38 636 867
Omløpsmidler			
Varer			
Fordringer			
Kundefordringer		253 874	2 818 717
Andre kortsiktige fordringer		6 341 176	2 625 199
Konsernfordringer		1 526 650	846 154
Sum fordringer		8 121 701	6 290 069
Investeringer			
Andre markedsbaserte finansielle instrumenter	8	10 513 834	10 479 266
Sum investeringer		10 513 834	10 479 266
Bankinnskudd, kontanter og lignende			
Bankinnskudd, kontanter o.l.	9	20 163 487	16 033 611



Balanse

Beløp i: NOK	Note	2022	2021
Sum bankinnskudd, kontanter og lignende		20 163 487	16 033 611
Sum omløpsmidler		38 799 021	32 802 946
SUM EIENDELER		77 678 097	71 439 813

BALANSE - EGENKAPITAL OG GJELD

Egenkapital

Innskutt egenkapital

Aksjekapital	10	900 000	900 000
Overkurs		298 288	298 288
Sum innskutt egenkapital		1 198 288	1 198 288

Opptjent egenkapital

Annen egenkapital		51 537 672	45 911 931
Sum opptjent egenkapital		51 537 672	45 911 931

Sum egenkapital	11	52 735 960	47 110 219
------------------------	----	-------------------	-------------------

Gjeld

Langsiktig gjeld

Pensjonsforpliktelser	12	2 146 323	2 220 258
Sum avsetninger for forpliktelser		2 146 323	2 220 258

Annen langsiktig gjeld

Gjeld til kredittinstitusjoner	13	2 400 000	2 800 000
Sum annen langsiktig gjeld		2 400 000	2 800 000

Sum langsiktig gjeld		4 546 323	5 020 258
-----------------------------	--	------------------	------------------

Kortsiktig gjeld

Leverandørgjeld		640 646	307 787
Betalbar skatt		2 245 782	2 296 566
Skyldig offentlige avgifter		1 636 710	1 548 401
Utbytte		12 000 000	12 000 000
Kortsiktig konserngjeld		2 800 392	2 462 142
Annen kortsiktig gjeld		1 072 284	694 441



Balanse

Beløp i: NOK	Note	2022	2021
Sum kortsiktig gjeld		20 395 813	19 309 336
Sum gjeld		24 942 137	24 329 595
SUM EGENKAPITAL OG GJELD		77 678 097	71 439 813



Bodø Revisjonskontor AS
Foretaks- og revisjonsnummer: 988 902 527 MVA
Medlem av Den norske Revisorforening
Statsautorisert revisor Are Bakkefjell
Statsautorisert revisor Tom A. Svendsen
www.borev.no

Til generalforsamlingen i Haneseth Gruppen AS

UAVHENGIG REVISORS BERETNING

Uttalelse om revisjonen av årsregnskapet

Konklusjon

Vi har revidert årsregnskapet for Haneseth Gruppen AS som viser et overskudd på kr 17 625 742. Årsregnskapet består av balanse per 31. desember 2022, resultatregnskap og kontantstrømoppstilling, for regnskapsåret avsluttet per denne datoen og noter til årsregnskapet, herunder et sammendrag av viktige regnskapsprinsipper.

Etter vår mening

- oppfyller årsregnskapet gjeldende lovkrav, og
- gir årsregnskapet et rettvise bilde av selskapets finansielle stilling per 31. desember 2022 og av dets resultater og kontantstrømmer for regnskapsåret avsluttet per denne datoen i samsvar med regnskapslovens regler og god regnskapsskikk i Norge.

Grunnlag for konklusjonen

Vi har gjennomført revisjonen i samsvar med International Standards on Auditing (ISA-ene). Våre oppgaver og plikter i henhold til disse standardene er beskrevet nedenfor under Revisors oppgaver og plikter ved revisjonen av årsregnskapet. Vi er uavhengige av selskapet i samsvar med kravene i relevante lover og forskrifter i Norge og International Code of Ethics for Professional Accountants (inkludert internasjonale uavhengighetsstandarder) utstedt av International Ethics Standards Board for Accountants (IESBA-reglene), og vi har overholdt våre øvrige etiske forpliktelser i samsvar med disse kravene. Innhentet revisjonsbevis er etter vår vurdering tilstrekkelig og hensiktsmessig som grunnlag for vår konklusjon.

Øvrig informasjon

Styret og daglig leder (ledelsen) er ansvarlige for informasjonen i årsberetningen. Vår konklusjon om årsregnskapet ovenfor dekker ikke informasjonen i årsberetningen.

I forbindelse med revisjonen av årsregnskapet er det vår oppgave å lese årsberetningen. Formålet er å vurdere hvorvidt det foreligger vesentlig inkonsistens mellom årsberetningen, og årsregnskapet og den kunnskap vi har opparbeidet oss under revisjonen av årsregnskapet, eller hvorvidt informasjon i årsberetningen ellers fremstår som vesentlig feil. Vi har plikt til å rapportere dersom årsberetningen fremstår som vesentlig feil. Vi har ingenting å rapportere i så henseende.

Basert på kunnskapen vi har opparbeidet oss i revisjonen, mener vi at årsberetningen er konsistent med årsregnskapet og inneholder de opplysninger som skal gis i henhold til gjeldene lovkrav.



Ledelsens ansvar for årsregnskapet

Ledelsen er ansvarlig for å utarbeide årsregnskapet og for at det gir et rettviseende bilde i samsvar med regnskapslovens regler og god regnskapsskikk i Norge. Ledelsen er også ansvarlig for slik intern kontroll som den finner nødvendig for å kunne utarbeide et årsregnskap som ikke inneholder vesentlig feilinformasjon, verken som følge av misligheter eller utilsiktede feil.


Ved utarbeidelsen av årsregnskapet må ledelsen ta standpunkt til selskapets evne til fortsatt drift og opplyse om forhold av betydning for fortsatt drift. Forutsetningen om fortsatt drift skal legges til grunn for årsregnskapet så lenge det ikke er sannsynlig at virksomheten vil bli avvirket.

Revisors oppgaver og plikter ved revisjonen av årsregnskapet

Vårt mål er å oppnå betryggende sikkerhet for at årsregnskapet som helhet ikke inneholder vesentlig feilinformasjon, verken som følge av misligheter eller utilsiktede feil, og å avgi en revisjonsberetning som inneholder vår konklusjon. Betryggende sikkerhet er en høy grad av sikkerhet, men ingen garanti for at en revisjon utført i samsvar med ISA-ene, alltid vil avdekke vesentlig feilinformasjon. Feilinformasjon kan oppstå som følge av misligheter eller utilsiktede feil. Feilinformasjon er å anse som vesentlig dersom den enkeltvis eller samlet med rimelighet kan forventes å påvirke de økonomiske beslutningene som brukerne foretar på grunnlag av årsregnskapet.

For revisors oppgaver og plikter se: <https://revisorforeningen.no/om-revisjon/revisjonsberetning-revisors-oppgaver-og-plikter/>

Bodø, 16. juni 2023
Bodø Revisjonskontor AS


Tom Andre Svendsen
Statsautorisert revisor



Årsberetning Haneseth Gruppen AS.

Styrets årsberetning for 2022.

Virksomhetens art.

Haneseth Gruppen AS er et investeringsselskap som skal investere i andre selskaper ved kjøp og salg av aksjer, samt etablere nye virksomheter. Selskapet eies 100% av Haneseth AS.

Haneseth Gruppen AS eier 100% av aksjene i Haneseth Bodø AS, og ZEB eiendom AS.

Haneseth Gruppen AS (morselskap) er et konsernselskap, som er majoritets-eier i:

Spider Industrier AS, Effekt Elektroentreprenør AS, Haneseth Harstad AS, Haneseth Narvik AS, Haneseth Harstad Eiendom AS, Haneseth Nord-Salten AS, Haneseth Narvik Eiendom AS, Haneseth Elservice AS, Haneseth Hadsel Eiendom AS, Haneseth Midt-Troms AS, Haneseth Kirkenes AS, Haneseth Kirkenes Eiendom AS, Haneseth Facility AS, Haneseth Automasjon AS, Haneseth VVS Salten AS, Haneseth Energi AS, Haneseth VVS Bodø AS, Haneseth Salten AS, Haneseth Rørco AS, Haneseth Lofoten AS, Haneseth VVS Sortland AS, Haneseth VVS Narvik AS, Haneseth Varanger AS, Haneseth Malerservice AS, Haneseth Terne Elektro AS, Haneseth Midt-Norge AS, og Haneseth Simcon Elektro AS.

Haneseth Facility AS eier datterselskapet, Haneseth Facility Sør AS.

Haneseth Gruppen AS har også en minoritetseierandel på 20% i REAL eiendomsforvaltning AS, og Haneseth Engeneering and Design (HED) UAB i Litauen (46%).

Konsernets kjerneområde har vært i Nord-Norge innen elektro-, automasjon og fiber/teleinstallasjoner. I 2018/2019 ble det etablert rørleggerselskap og det vil bli satset videre på organisk vekst innen alle tekniske fagområder, og da spesielt innen VVS/rørfaget, samt ventilasjon. Nye etableringer fant sted i 2022, og videre vekst forventes i 2023.

Haneseth Gruppen AS utfører regnskapstjenester, økonomi og likviditetsstyring, styrearbeid, innkjøp, HMS og kvalitetssikring, IT-tjenester, controlling, og kartlegger vekstområder. Morselskapet gjennomfører nyetableringer, utfører oppkjøp, tar forhandlinger med kunder og leverandører, og jobber med utvikling og vekst av hele konsernet.



Fortsatt drift.

I samsvar med regnskapsloven paragraf 3-3a, bekrefter styret at forutsetningen om fortsatt drift er til stede. Årsregnskapet for 2022 er satt opp under denne forutsetningen. Det er heller ikke etter regnskapsårets utgang inntrådt forhold som etter styrets syn har betydning ved bedømmelse av regnskapet.

Redegjørelse om årsregnskapet, sentrale risikoer og usikkerhetsfaktorer

Årsregnskapet gir et rettviseende bilde av selskapets resultat, eiendeler, gjeld og finansielle stilling. Overordnet målsetting og strategi er videre organisk vekst, samt oppkjøp og nye etableringer.

Driftsresultatet før skatt og finansinntekter i Haneseth Gruppen AS, var på kr 10 083 438.- og årsresultatet etter finansinntekter og skatt, var på kr 17 625 742.-

Den økonomiske utviklingen og veksten har således vært tilfredsstillende i 2022.

Usikkerhetsfaktorer er at man kan se en økende fare for ytterligere renteøkninger i 2023, sterk prisstigning, og dermed fare for en nedadgående aktivitet i anleggsbransjen. Gruppen har de siste årene, hatt mange store oppdrag innen havbruksnæringen, og usikkerheten på innføringen av nye skatter/avgifter har medført at nye prosjekter er stoppet opp, eller er utsatt.

Det er varierende aktivitet i landsdelen, men en del større prosjekter er under planlegging. Det er en utfordring å få tak i kvalifisert arbeidskraft innenfor tekniske bransjer i hele landsdelen.

Den likvide situasjon i morselskap (Haneseth Gruppen AS) og konsern som helhet, var i 2022 å betrakte som tilfredsstillende, og under kontroll.

Kontantstrømmen i morselskap og datterselskap var også å betrakte som tilfredsstillende.

Styret foreslår følgende disponeringer av årsresultatet

i Haneseth Gruppen AS:

Avsatt til utbytte kr 12 000 000.-

Overført til annen egenkapital kr 5 625 742.-

Egenkapitalen i Haneseth Gruppen AS er således på kr 52 735 960.- pr 31.12.2022.



Finansiell risiko.

Styret betrakter at morselskapet og datterselskapene har forsvarlig likviditet og egenkapitalandel. Den langsiktige gjelden er under kontroll, og betraktes som forsvarlig i forholdt til konsernets størrelse, antall ansatte og omsetning.

Haneseth Gruppen AS har en solid egenkapital, samt svært liten belåning i forhold til aktivitetsnivå, og har frem til i 2022 etablert, og kjøpt aksjemajoritet i flere selskaper. Nye selskaper er etablert i 2022, og styret betrakter den finansielle risiko som lav.

Fremtidig utvikling og utsikter

Med forbehold om den usikkerhet av hvordan inflasjon -og renteøkningen vil forårsake nedgang i aktivitets/investeringsnivå, så forventes det stabilt aktivitetsnivå fremover i de fleste datterselskaper.

Ordreserven pr 31.12.2022 er på om lag 90 000 000.- i datterselskapene.

Haneseth Gruppen AS har også etablert seg med datterselskaper innen VVS bransjen med automasjon, rør og ventilasjon. Strategiske mål er å sørge for organisk vekst og nyetableringer og oppkjøp innen Elektro, VVS/rør selskaper, og automasjon i Norge.

Haneseth Gruppen ble i 2022 etablert utenfor Nord-Norge, med etableringer innen elektro, i Bergen og Trondheim. Ytterligere vekst i nye markedsområder vurderes i 2023.

Arbeidsmiljø.

Haneseth Gruppen AS hadde i 2022, 10 ansatte, og et korttidssykefravær på under 0.1%. Selskapet har en ansatt som er langtidssykemeldt. Selskapet hadde ingen ulykker i 2022.

Arbeidsmiljøet er å betrakte som godt.

Likestilling og diskriminering.

Bransjen er tradisjonelt mannsdominert, men konsernet ansetter personer i forhold til kvalifikasjoner uavhengig av kjønn. I Haneseth Gruppen AS, arbeider 8 kvinner, og 3 menn.

Haneseth jobber aktivt for likestilling og mot diskriminering på bakgrunn av kjønn, graviditet, permisjon ved fødsel eller adopsjon, omsorgsoppgaver, etnisitet, religion, livssyn, funksjonsnedsettelse, seksuell orientering, kjønnsidentitet og kjønnsuttrykk, og kombinasjoner av disse grunnlagene.

Haneseth og alle datterselskapene i gruppen har som mål å være en god arbeidsplass for alle, uavhengig av bakgrunn. Haneseth er opptatt av å bygge en kultur preget av tillit, inkludering og tilhørighet. Vårt mål er en mer mangfoldig organisasjon og en bedre kjønnsbalanse.

Styret har ut fra en vurdering ikke funnet det nødvendig å iverksette ytterlige spesielle tiltak med hensyn på likestilling for Haneseth Gruppen AS. For datterselskaper med flere enn 50 ansatte er det igangsatt og rapportert i henhold til Aktivitets og Redegjøringsplikten.

Ytre miljø/Bærekraft.

Bedriften forurenser ikke det ytre miljø. Ut fra forventinger fra investorer, ansatte, ulike interesseorganisasjoner, kunder og andre, er bærekraftig utvikling satt på agendaen. Haneseth Gruppen har implementert åpenhetsloven og vil publisere redegjørelse etter lovens § 5 på selskapets nettside før 1. juli 2023. Selskapet skal jobbe med kartlegging, og hvilke grep konsernet skal ta fremover for sitt bidrag til en mere bærekraftig utvikling.

Gruppen leverer i økende grad miljømessig og bærekraftige løsninger til kunder og andre som bidrar til energieffektivisering. Slike produkter og tjenester inkluderer blant annet salg og service på turbiner, kraftanlegg, vannkraftverk og elektrisk utstyr og tjenester for fiskeoppdrett og landbasert lakseoppdrett. Gruppen eier også ett vannkraftverk som produserer energi.

Eierforhold og aksjekapital.


Eiere av Haneseth Gruppen AS, er Haneseth AS.

Bodø den 01.06 2023


Styret i Haneseth Gruppen AS



Kristoffer Lorck
Styreformann



Mads-Håkon J. Mørck
Styremedlem



Per Gårseth
Styremedlem/DL



Årsregnskap 2022

Haneseth Gruppen AS

Resultatregnskap
Balanse
Kontantstrøm
Noter til regnskapet



Org.nr.: 988 352 594



RESULTATREGNSKAP

HANESETH GRUPPEN AS

DRIFTSINNETEKTER OG DRIFTSKOSTNADER	Note	2022	2021
Salgsinntekt	1	22 968 629	21 135 668
Annen driftsinntekt	1	3 602 994	2 226 716
Sum driftsinntekter		26 571 623	23 362 384
Varekostnad		0	1 196
Lønnskostnad	2	8 776 070	7 598 283
Avskrivning av driftsmidler og immaterielle eiendeler		32 238	7 522
Annen driftskostnad	2	7 679 876	6 615 321
Sum driftskostnader		16 488 184	14 222 321
Driftsresultat		10 083 438	9 140 063
FINANSINNETEKTER OG FINANSKOSTNADER			
Inntekt på investering i datterselskap		8 947 082	8 570 500
Renteinntekt fra foretak i samme konsern		162 597	170 635
Annen renteinntekt		266 316	423 800
Annen finansinntekt		662 500	101 173
Verdiøkning markedsbaserte omløpsmidler		47 507	0
Verdireduksjon markedsbaserte omløpsmidler		0	72 284
Annen rentekostnad		116 230	99 925
Annen finanskostnad		76 023	308 782
Resultat av finansposter		9 893 749	8 785 117
Resultat før skattekostnad		19 977 188	17 925 179
Skattekostnad på resultat	3	2 351 446	2 284 905
Resultat		17 625 742	15 640 274
EKSTRAORDINÆRE INNETEKTER OG KOSTNADER			
Årsresultat		17 625 742	15 640 274
OVERFØRINGER			
Avsatt til utbytte		12 000 000	12 000 000
Avsatt til annen egenkapital		5 625 742	3 640 274
Sum overføringer		17 625 742	15 640 274



BALANSE

HANESETH GRUPPEN AS

EIENDELER	Note	2022	2021
ANLEGGSMIDLER			
IMMATERIELLE EIENDELER			
Utsatt skattefordel		361 115	466 779
Sum immaterielle eiendeler		361 115	466 779
VARIGE DRIFTSMIDLER			
Tomter, bygninger o.a. fast eiendom	4	1 900 800	4 801 960
Driftsløsøre, inventar o.a. utstyr	4	105 864	627
Sum varige driftsmidler		2 006 664	4 802 587
FINANSIELLE ANLEGGSMIDLER			
Investeringer i datterselskap	5	28 910 857	23 051 576
Lån til foretak i samme konsern		4 569 205	7 335 411
Investeringer i tilknyttet selskap	6	1 000 402	1 000 402
Investeringer i aksjer og andeler		21 200	1 200
Andre langsiktige fordringer	7	2 009 633	1 978 912
Sum finansielle anleggsmidler		36 511 297	33 367 501
Sum anleggsmidler		38 879 075	38 636 867
OMLØPSMIDLER			
FORDRINGER			
Kundefordringer		253 874	2 818 717
Kundefordringer konsern		680 496	0
Andre kortsiktige fordringer		6 341 176	2 625 199
Konsernfordringer		846 154	846 154
Sum fordringer		8 121 701	6 290 069
INVESTERINGER			
Andre markedsbaserte finansielle instrumenter	8	10 513 834	10 479 266
Sum investeringer		10 513 834	10 479 266
Bankinnskudd, kontanter o.l.	9	20 163 487	16 033 611
Sum omløpsmidler		38 799 021	32 802 946
Sum eiendeler		77 678 097	71 439 813



BALANSE

HANESETH GRUPPEN AS

EGENKAPITAL OG GJELD	Note	2022	2021
EGENKAPITAL			
INNSKUTT EGENKAPITAL			
Aksjekapital	10	900 000	900 000
Overkurs		298 288	298 288
Sum innskutt egenkapital		1 198 288	1 198 288
OPPTJENT EGENKAPITAL			
Annen egenkapital		51 537 672	45 911 931
Sum opptjent egenkapital		51 537 672	45 911 931
Sum egenkapital	11	52 735 960	47 110 219
GJELD			
AVSETNING FOR FORPLIKTELSE			
Pensjonsforpliktelser	12	2 146 323	2 220 258
Sum avsetning for forpliktelser		2 146 323	2 220 258
ANNEN LANGSIKTIG GJELD			
Gjeld til kredittinstitusjoner	13	2 400 000	2 800 000
Sum annen langsiktig gjeld		2 400 000	2 800 000
KORTSIKTIG GJELD			
Leverandørgjeld		640 646	307 787
Betalbar skatt		2 245 782	2 296 566
Skyldig offentlige avgifter		1 636 710	1 548 401
Utbytte		12 000 000	12 000 000
Konserngjeld		2 800 392	2 462 142
Annen kortsiktig gjeld		1 072 284	694 441
Sum kortsiktig gjeld		20 395 813	19 309 336
Sum gjeld		24 942 137	24 329 595
Sum egenkapital og gjeld		77 678 097	71 439 813

Bodø, 16.06.2023
Styret i Haneseth Gruppen AS

Per Gårseth
styremedlem/daglig leder

Kristoffer Lorck
styreleder

Mads-Håkon Jacobsen Mørck
styremedlem



INDIREKTE KONTANTSTRØM

HANESETH GRUPPEN AS

	Note	2022	2021
KONTANTSTRØMMER FRA OPERASJONELLE AKTIVITETER			
Resultat før skattekostnad		19 977 188	17 925 179
Periodens betalte skatt		2 296 566	2 353 101
Tap/gevinst ved salg av anleggsmidler		-541 570	0
Ordinære avskrivninger		32 238	7 522
Endring i kundefordringer		1 884 346	-1 273 866
Endring i leverandørgjeld		332 859	6 932
Poster klassifisert som invest.- eller finans.aktiviteter		-108 503	-396 687
Endring i andre tidsavgrensingsposter		-176 090	1 041 171
Netto kontantstrøm fra operasjonelle aktiviteter		19 103 902	14 957 150
KONTANTSTRØMMER FRA INVESTERINGSAKTIVITETER			
Innbetalinger ved salg av varige driftsmidler		3 500 000	0
Utbetalinger ved kjøp av varige driftsmidler		-194 744	-2 901 160
Innbetalinger ved salg av aksjer og andeler i andre fore		602 071	0
Utbetalinger ved kjøp av aksjer og andeler i andre foret		-6 481 352	-951 241
Netto kontantstrøm fra investeringsaktiviteter		-2 574 025	-3 852 401
KONTANTSTRØMMER FRA FINANSIERINGSAKTIVITETER			
Utbetalinger ved nedbetaling av langsiktig gjeld		-400 000	-400 000
Utbetalinger av utbytte		-12 000 000	-8 000 000
Netto kontantstrøm fra finansieringsaktiviteter		-12 400 000	-8 400 000
Netto endring i kontanter og kontantekvivalenter		4 129 876	2 704 749
Beh. av kont. og kontantekvivalenter ved per. begynnel		16 033 611	13 328 862
Beh. av kont. og kontantekvivalenter ved per. slutt		20 163 487	16 033 611



Haneseth Gruppen AS

Regnskapsprinsipper

Selskapet inngår i konsernet Adolfsen Group, der konsernspiss Hospitality Invest AS utarbeider konsernregnskap. Hospitality Invest AS har kontorkommune i Oslo.

Årsregnskapet er satt opp i samsvar med regnskapslovens bestemmelser og god regnskapsskikk.

INNTEKTER

Inntektsføring ved salg av tjenester skjer etter hvert som de leveres.

SKATT

Skattekostnaden i resultatregnskapet omfatter både periodens betalbare skatt og endring i utsatt skatt. Utsatt skatt er beregnet med 22 % på grunnlag av de midlertidige forskjeller som eksisterer mellom regnskapsmessige og skattemessige verdier, samt ligningsmessig underskudd til fremføring ved utgangen av regnskapsåret. Skatteøkende og skattereduserende midlertidige forskjeller som reverserer eller kan reverseres i samme periode er utlignet og nettoført. Netto utsatt skattefordel balanseføres i den grad det er sannsynlig at denne kan bli utnyttet.

KLASSIFISERING OG VURDERING AV ANLEGGSMIDLER

Anleggsmidler omfatter eiendeler bestemt til varig eie og bruk. Anleggsmidler er vurdert til anskaffelseskost, fratrukket avskrivninger og nedskrivninger. Langsiktig gjeld balanseføres til nominelt beløp på transaksjonstidspunktet.

Varige driftsmidler balanseføres og avskrives over driftsmidlets økonomiske levetid. Direkte vedlikehold av driftsmidler kostnadsføres løpende under driftskostnader, mens påkostninger eller forbedringer tillegges driftsmidlets kostpris og avskrives i takt med driftsmidlet. Varige driftsmidler nedskrives til gjenvinnbart beløp ved verdifall som forventes ikke å være forbigående. Gjenvinnbart beløp er det høyeste av netto salgsverdi og verdi i bruk. Verdi i bruk er nåverdi av fremtidige kontantstrømmer knyttet til eiendelen. Nedskrivningen reverseres når grunnlaget for nedskrivningen ikke lenger er til stede.

KLASSIFISERING OG VURDERING AV OMLØPSMIDLER

Omløpsmidler og kortsiktig gjeld omfatter normalt poster som forfaller til betaling innen ett år etter balansedagen, samt poster som knytter seg til varekretsløpet. Omløpsmidler vurderes til laveste verdi av anskaffelseskost og virkelig verdi. Kortsiktig gjeld balanseføres til nominelt beløp på transaksjonstidspunktet.

DATTERSELSKAP OG TILKNYTTET SELSKAP

Datterselskap og tilknyttede selskaper vurderes etter kostmetoden i selskapsregnskapet. Investeringene vurderes til anskaffelseskost for aksjene med mindre nedskrivning er nødvendig. Det foretas nedskrivning til virkelig verdi når verdifall skyldes årsaker som ikke kan forventes å være forbigående og det må anses nødvendig etter god regnskapsskikk. Nedskrivninger reverseres når grunnlaget for nedskrivning ikke lenger er til stede.

Utbytte, konsernbidrag og andre utdelinger fra datterselskap som morselskapet har full kontroll over inntektsføres samme år som det avsettes i datterselskapets regnskap. Utbytte fra datterselskap hvor det også er andre aksjonærer inntektsføres i beslutningsåret. Overstiger utbytte / konsernbidraget andelen av opptjent resultat etter anskaffelsestidspunktet, representerer den overskytende del tilbakebetaling av investert kapital, og utdelingene er fratrukket investeringens verdi i balansen til morselskapet.



Haneseth Gruppen AS

FORDRINGER

Kundefordringer og andre fordringer oppføres til pålydende etter fradrag for avsetning til forventet tap. Avsetning til tap gjøres på grunnlag av en individuell vurdering av de enkelte fordringene. For øvrige kundefordringer utføres en uspesifisert avsetning for å dekke forventet tap på krav.

PENSJONER - INNSKUDDSBASERT ORDNING

Kostnaden til innskuddsbasert pensjonsordning tilsvarer periodens premie til forsikringsselskapet.

KORTSIKTIGE PLASSERINGER

Kortsiktige plasseringer (aksjer og andeler vurdert som omløpsmidler) vurderes til laveste av anskaffelseskost og virkelig verdi på balansedagen. Markedsbaserte finansielle instrumenter vurderes til virkelig verdi. Mottatt utbytte og andre utdelinger fra selskapene inntektsføres som annen finansinntekt.

KONTANTSTRØMOPPSTILLING

Kontantstrømoppstillingen er utarbeidet etter den indirekte metoden. Kontanter og kontantekvivalenter omfatter kontanter, bankinnskudd og andre kortsiktige, likvide plasseringer.

Note 1 Transaksjoner med nærstående parter

Følgende interne transaksjoner har funnet sted i 2022:

	Beløp
Salg av tjenester og felleskostnader til datterselskap	22 817 024
Kreditering av konsernbonus og markedsstøtte	-21 261 101
Renteinntekter på lån til datterselskap	162 597

Arbeid som inngår i tjenestene som utføres for datterselskap er regnskapsføring, fakturering og andre administrative tjenester. Felleskostnader som fordeles på datterselskapene er blant annet lisenser, IT-drift og linjeleier. Kreditert bonus til datterselskap er en ren viderefakturering av kreditnota fra leverandør, dermed fremkommer ikke dette i resultatregnskapet.

Note 2 Lønnskostnader og ytelser, godtgjørelser til daglig leder, styret og revisor

LØNSKOSTNADER

	2022	2021
Lønninger	6 780 359	6 111 042
Arbeidsgiveravgift	584 426	526 779
Pensjonskostnader	521 312	469 045
Andre ytelser	889 973	491 417
Sum	8 776 070	7 598 283

Selskapet har i 2022 sysselsatt 10 årsverk.

YTELSER TIL LEDEDE PERSONER

	Daglig leder	Styret
Lønn	975 698	0
Pensjonskostnader innskuddsbasert	57 066	0

HANESETH GRUPPEN AS

SIDE 7



Haneseth Gruppen AS		
Annen godtgjørelse	29 550	0
Sum	1 062 314	0

Det er ikke gitt lån eller stillet sikkerhet til fordel for daglig leder, styret, aksjonærer eller deres nærstående.

PENSJONSFORPLIKTELSE

Selskapet er pliktig til å ha pensjonsordning etter lov om obligatorisk tjenstepensjon. Selskapets ansatte er med i konsernets innskuddsbaserte kollektive pensjonsordning. Pensjonspremien bokføres som pensjonskostnad og er klassifisert sammen med lønnskostnader. Selskapets pensjonsordninger tilfredsstiller kravene i denne lov.

Selskapet er gjennom sitt medlemskap i NHO deltaker i LO/NHO-ordningene om retten til å gå av med pensjon ved fylte 62 år. AFP-ordningen er behandlet på lik linje med ordinær innskuddsordning etter NRS 6 punkt 23. Det er ikke balanseført noen forpliktelse knyttet til denne ordningen. Daglig leder har ikke rett på ordinær AFP-pensjon. For daglig leder har selskapet opprettet en egen innskuddsbasert driftspensjon, se nærmere omtale i note 12.

REVISOR

Kostnadsført godtgjørelse til revisor utgjør totalt kr 490 385 og er fordelt på følgende tjenester:

Lovpålagt revisjon for 2022 kr 141 105 eks. mva.

Skattemessig bistand kr 0.

Andre tjenester kr 349 280 eks. mva.

Note 3 Skatt

Årets skattekostnad	2022	2021
Resultatført skatt på ordinært resultat:		
Betalbar skatt	2 245 782	2 296 566
Endring i utsatt skattefordel	105 664	-11 661
Skattekostnad ordinært resultat	2 351 446	2 284 905
Skattepliktig inntekt:		
Resultat før skatt	19 977 188	17 925 179
Permanente forskjeller	-9 288 796	-7 539 247
Endring i midlertidige forskjeller	-480 293	53 005
Skattepliktig inntekt	10 208 098	10 438 937
Betalbar skatt i balansen:		
Betalbar skatt på årets resultat	2 245 782	2 296 566
Sum betalbar skatt i balansen	2 245 782	2 296 566
Beregning av effektiv skattesats		
Resultat før skatt	19 977 188	17 925 179
Beregnet skatt av resultat før skatt	4 394 981	3 943 539

HANESETH GRUPPEN AS

SIDE 8



Haneseth Gruppen AS		
Skatteeffekt av permanente forskjeller	-2 043 535	-1 658 634
Sum	2 351 446	2 284 905
Effektiv skattesats	11,8 %	12,7 %

Skatteeffekten av midlertidige forskjeller som har gitt opphav til utsatt skatt og utsatte skattefordeler, spesifisert på typer av midlertidige forskjeller

	2022	2021	Endring
Varige driftsmidler	-24 516	87 336	111 852
Fordringer	3 317	11 199	7 882
Gevinst – og tapskonto	526 092	0	-526 092
Pensjonspremie/- forpliktelse	-2 146 323	-2 220 258	-73 935
Sum	-1 641 431	-2 121 724	-480 293
Grunnlag for utsatt skattefordel	-1 641 431	-2 121 724	-480 293
Utsatt skattefordel (22 %)	-361 115	-466 779	-105 665

Note 4 Anleggsmidler

	Bygninger og tomter	Driftsløsøre, inventar ol.	Sum
Anskaffelseskost pr. 01.01.22	4 801 960	457 688	5 259 648
+ Tilgang kjøpte driftsmidler	57 270	137 474	194 744
- Avgang i året	2 958 430		2 958 430
= Anskaffelseskost 31.12.22	1 900 800	595 162	2 495 962
Akkumulerte avskrivninger 31.12.22		489 298	489 298
= Bokført verdi 31.12.22	1 900 800	105 864	2 006 664
Årets ordinære avskrivninger		32 238	32 238
Økonomisk levetid	25 år	3-7 år	

Note 5 Investeringer i datterselskap

	Kontor-kommune	Eier-andel	Stemme-andel	Balanseført verdi	Andel egenkapital	Andel resultat
INVESTERINGER I DATTERSELSKAP						
Effekt	Mo I Rana	52,0%	52,0%	267 600	2 473 413	454 494
Elektroentreprenører AS						
Haneseth Automasjon AS	Bodø	52,0%	52,0%	2 080 000	1 661 600	137 889

HANESETH GRUPPEN AS

SIDE 9



Haneseth Gruppen AS						
Haneseth Bodø AS	Bodø	100,0%	100,0%	6 260 599	8 853 129	-2 485 656
Haneseth Elservice AS	Stokmarknes	62,0%	62,0%	897 711	4 306 141	1 654 331
Haneseth Energi AS	Mo I Rana	53,0%	53,0%	2 189 459	4 679 178	1 499 110
Haneseth Facility AS	Bodø	65,0%	65,0%	51 000	1 216 132	1 401 141
Haneseth Hadsel Eiendom AS	Stokmarknes	80,0%	80,0%	945 563	1 925 717	238 330
Haneseth Harstad AS	Harstad	60,0%	60,0%	348 736	3 523 190	1 659 467
Haneseth Harstad Eiendom AS	Harstad	65,0%	65,0%	529 750	1 267 166	171 833
Haneseth Kirkenes AS	Kirkenes	51,0%	51,0%	262 650	1 393 681	340 005
Haneseth Kirkenes Eiendom AS	SØR-VARANGER	52,0%	52,0%	23 400	63 526	43 022
Haneseth Lofoten AS	Gimsøysand	51,0%	51,0%	1 200 000	2 115 734	137 914
Haneseth Midt-Troms AS	Silsand	60,0%	60,0%	2 100 000	3 293 744	230 623
Haneseth Narvik AS	Narvik	63,0%	63,0%	454 329	3 291 071	2 833 188
Haneseth Narvik Eiendom AS	Narvik	80,0%	80,0%	1 000 000	1 815 238	220 375
Haneseth Nord-Salten AS	Leinesfjord	65,0%	65,0%	883 643	2 373 654	612 760
Haneseth Rørco AS	Hemnes	56,2%	56,2%	365 053	389 848	313 771
Haneseth Salten AS	Fauske	66,0%	66,0%	345 000	1 459 214	627 364
Haneseth Terne Elektro AS	BERGEN	70,0%	70,0%	1 500 000	547 459	-142 820
Haneseth VVS Bodø AS	Bodø	51,0%	51,0%	262 650	56 727	818 042
Haneseth VVS Narvik AS	Narvik	51,0%	51,0%	262 650	221 846	5 046
Haneseth VVS Salten AS	Fauske	51,0%	51,0%	650 064	314 598	665 318
Haneseth VVS Sortland AS	Sortland	51,0%	51,0%	262 650	771 903	1 055 794
Haneseth Varanger AS	Berlevåg	51,0%	51,0%	262 650	425 709	209 732

HANESETH GRUPPEN AS

SIDE 10



Haneseth Gruppen AS						
Spider	Tromsø	52,8%	52,8%	500 000	4 571 762	2 844 545
Industrier AS						
ZEB Eiendom AS	Bodø	100,0%	100,0%	5 005 700	3 668 139	-832 241
Sum				28 910 857	56 679 517	14 713 378

Investeringer i datterselskap og tilknyttet selskap er bokført etter de generelle vurderingsreglene. Det foreligger ikke forhold som tilsier at bokført verdi skal settes lavere enn anskaffelseskost.

Note 6 Investeringer i tilknyttede selskap

	Kontor- kommune	Eier- andel	Stemme- andel	Balanseført verdi	Andel egenkapital	Andel resultat
INVESTERINGER I TILKNYTTETE SELSKAP						
HED Group UAB	Vilnius	46,0%	46,0%	237 091	292 668	47 199
Real Eiendomsforvalt ning AS	Trondheim	20,0%	20,0%	763 311	1 174 344	343 824
Sum				1 000 402	1 467 012	391 022

Note 7 Fordringer

	2022	2021
Fordringer med forfall senere enn ett år		
Lån til minoritetsaksjonærer i datterselskap	2 009 633	1 978 912
Sum	2 009 633	1 978 912

Note 8 Markedsbaserte verdipapirer

	Anskaffelses- kost	Markeds- verdi	Balanseført verdi	Resultatført verdiendring
Markedsbaserte fond				
Obligasjonsfond	8 393 929	8 432 251	8 432 251	47 507
Kombinasjonsfond	1 877 460	2 081 583	2 081 583	0
Sum	10 271 389	10 513 834	10 513 834	47 507

Markedsbaserte verdipapirer er verdsatt til virkelig verdi. Kombinasjonsfond gjelder i sin helhet avsetning til pensjon, jf. note 12.



Haneseth Gruppen AS

Note 9 Bankinnskudd

Innestående midler på skattetrekkkonto (bundne midler) er på kr. 484 478.

Note 10 Aksjonærer

AKSJEKAPITALEN I HANESETH GRUPPEN AS PR. 31.12 BESTÅR AV:

	Antall	Pålydende	Bokført
Ordinære aksjer	900	1 000,0	900 000
Sum	900		900 000

EIERSTRUKTUR

De største aksjonærene i % pr. 31.12 var:

	Ordinære	Eierandel	Stemmeandel
Haneseth AS	900	100,0	100,0

Note 11 Egenkapital

	Aksje- kapital	Overkurs	Annen egenkapital	Sum
Pr. 31.12.2021	900 000	298 288	45 911 931	47 110 219
Pr. 01.01.2022	900 000	298 288	45 911 931	47 110 219
Årets overskudd			17 625 742	17 625 742
Avsatt utbytte			-12 000 000	-12 000 000
Pr. 31.12.2022	900 000	298 288	51 537 672	52 735 960

Note 12 Innskuddsbasert driftspensjon

Daglig leder har ikke rett på ordinær AFP-pensjon. For daglig leder har selskapet opprettet en egen innskuddsbasert driftspensjon, der innskuddsbeløp kostnadsføres og balanseføres som en forpliktelse. Innskuddene gjøres til selskapets egen fondskonto, som er oppført som eiendel i balansen. Urealisert avkastning på fondet øker tilsvarende selskapets pensjonsforpliktelse og resultatføres ikke. Både balanseført pensjonsforpliktelse, innskuddsbeløp og verdiregulering er inkludert arbeidsgiveravgift.

	2022	2021
Påløpt forpliktelse	1 989 178	2 057 700
Arbeidsgiveravgift	157 145	162 558
Sum forpliktelse	2 146 323	2 220 258

Årets innskudd i ordningen utgjør kr 64 740.



Haneseth Gruppen AS

Note 13 Langsiktig gjeld

Gjeld som forfaller mer enn fem år etter regnskapsårets slutt

	2022	2021
Gjeld til kredittinstitusjoner	2 400 000	2 800 000
Sum	2 400 000	2 800 000

Gjeld som forfaller mer enn 5 år etter regnskapsårets slutt: 400 000

Regnskapsført verdi av pantsikrede eiendeler

	2022	2021
Eiendom	1 900 800	1 900 800
Aksjer i Haneseth Bodø AS	6 260 599	6 260 599
Sum	8 161 399	8 161 399