



## ÅRSREGNSKAPET FOR REGNSKAPSÅRET 2024 - GENERELL INFORMASJON

### Enheten

Organisasjonsnummer:	987 100 648
Organisasjonsform:	Aksjeselskap
Foretaksnavn:	UNIFON AS
Forretningsadresse:	Vestre Strandgate 27 4611 KRISTIANSAND S

### Regnskapsår

Årsregnskapets periode:	01.01.2024 - 31.12.2024
-------------------------	-------------------------

### Konsern

Morselskap i konsern:	Ja
Konsernregnskap lagt ved:	Nei

### Regnskapsregler

Regler for små foretak benyttet:	Nei
Benyttet ved utarbeidelsen av årsregnskapet til selskapet:	Regnskapslovens alminnelige regler

### Årsregnskapet fastsatt av kompetent organ

Bekreftet av representant for selskapet:	Gunnar Jacobsen
Dato for fastsettelse av årsregnskapet:	25.06.2025

### Grunnlag for avgivelse

År 2024: Årsregnskapet er elektronisk innlevert
År 2023: Tall er hentet fra elektronisk innlevert årsregnskap fra 2024

*Det er ikke krav til at årsregnskapet m.v. som sendes til Regnskapsregisteret er undertegnet. Kontrollen på at dette er utført ligger hos revisor/enhetens øverste organ. Sikkerheten ivaretas ved at innsender har rolle/rettighet for innsending av årsregnskapet via Altinn, og ved at det bekreftes at årsregnskapet er fastsatt av kompetent organ.*

Brønnøysundregistrene, 25.07.2025



## Resultatregnskap

Beløp i: NOK	Note	2024	2023
<b>RESULTATREGNSKAP</b>			
<b>Inntekter</b>			
Salgsinntekt	1	561 703 000	371 873 000
Annen driftsinntekt		72 306 000	30 669 000
<b>Sum inntekter</b>		<b>634 009 000</b>	<b>402 542 000</b>
<b>Kostnader</b>			
Varekostnad	2	372 186 000	229 962 000
Lønnskostnad	3, 4	76 230 000	77 071 000
Avskrivning av driftsmidler og immaterielle eiendeler	5, 6	72 155 000	45 055 000
Nedskrivning av varige driftsmidler og immaterielle eiendeler	5, 6	6 000	60 000
Annen driftskostnad	2, 4, 7, 8	120 338 000	96 007 000
<b>Sum kostnader</b>		<b>640 915 000</b>	<b>448 156 000</b>
<b>Driftsresultat</b>		<b>-6 906 000</b>	<b>-45 613 000</b>
<b>Finansinntekter og finanskostnader</b>			
Inntekt på investering i datterselskap	8		2 485 000
Renteinntekt fra foretak i samme konsern	8	931 000	196 000
Annen renteinntekt		543 000	1 088 000
Annen finansinntekt		21 000	30 000
<b>Sum finansinntekter</b>		<b>1 495 000</b>	<b>3 800 000</b>
Rentekostnad til foretak i samme konsern	8	4 008 000	3 287 000
Annen rentekostnad		18 396 000	8 610 000
Annen finanskostnad		1 367 000	1 884 000
<b>Sum finanskostnader</b>		<b>23 770 000</b>	<b>13 781 000</b>
<b>Netto finans</b>		<b>-22 275 000</b>	<b>-9 981 000</b>
<b>Resultat før skattekostnad</b>		<b>-29 181 000</b>	<b>-55 595 000</b>
Skattekostnad på resultat	9	-1 937 000	-10 868 000
<b>Årsresultat</b>		<b>-27 244 000</b>	<b>-44 726 000</b>



## Resultatregnskap

Beløp i: NOK	Note	2024	2023
Årsresultat etter minoritetsinteresser		-27 244 000	-44 726 000
<b>Totalresultat</b>		<b>-27 244 000</b>	<b>-44 726 000</b>
<b>Overføringer og disponeringer</b>			
Konsernbidrag	10		
Avgitt konsernbidrag	10		
Udekket tap	10	-27 244 000	-44 726 000
Avsatt til annen egenkapital	10		
Overført fra annen egenkapital	10		
<b>Sum overføringer og disponeringer</b>		<b>-27 244 000</b>	<b>-44 726 000</b>



## Balanse

Beløp i: NOK	Note	2024	2023
<b>BALANSE - EIENDELER</b>			
<b>Anleggsmidler</b>			
<b>Immaterielle eiendeler</b>			
Utvikling	5	43 686 000	48 674 000
Konsesjoner, patenter, lisenser, varemerker ol.	5	96 748 000	127 736 000
Utsatt skattefordel	9	98 752 000	96 815 000
Goodwill	5	46 601 000	58 770 000
<b>Sum immaterielle eiendeler</b>		<b>285 787 000</b>	<b>331 994 000</b>
<b>Varige driftsmidler</b>			
Tomter, bygninger o.a. fast eiendom	6		
Driftsløsøre, inventar o.a. utstyr	6, 11	4 569 000	7 236 000
<b>Sum varige driftsmidler</b>		<b>4 569 000</b>	<b>7 236 000</b>
<b>Finansielle anleggsmidler</b>			
Investering i datterselskap	8	216 000	216 000
Investering i annet foretak i samme konsern	8		
Lån til foretak i samme konsern	12	12 638 000	11 707 000
Investeringer i aksjer og andeler		14 000	14 000
<b>Sum finansielle anleggsmidler</b>		<b>12 869 000</b>	<b>11 937 000</b>
<b>Sum anleggsmidler</b>		<b>303 224 000</b>	<b>351 168 000</b>
<b>Omløpsmidler</b>			
<b>Varer</b>			
<b>Sum varer</b>	11	<b>3 544 000</b>	<b>2 843 000</b>
<b>Fordringer</b>			
Kundefordringer	11, 12	44 435 000	43 426 000
Andre kortsiktige fordringer	2	135 634 000	88 409 000
Konsernfordringer	12, 12		2 538 000
<b>Sum fordringer</b>	12	<b>180 069 000</b>	<b>134 373 000</b>
<b>Bankinnskudd, kontanter og lignende</b>			
Bankinnskudd, kontanter o.l.	13	4 252 000	9 644 000
<b>Sum bankinnskudd, kontanter og lignende</b>		<b>4 252 000</b>	<b>9 644 000</b>



### Balanse

Beløp i: NOK	Note	2024	2023
Sum omløpsmidler		187 865 000	146 861 000
<b>SUM EIENDELER</b>		<b>491 089 000</b>	<b>498 028 000</b>
<b>BALANSE - EGENKAPITAL OG GJELD</b>			
<b>Egenkapital</b>			
<b>Innskutt egenkapital</b>			
Aksjekapital	10, 14	1 850 000	925 000
Beholdning av egne aksjer	10, 14		
Overkurs	10	171 529 000	72 454 000
Ikke registrert kapitalforhøyelse	10		100 000 000
Annen innskutt egenkapital	10	6 844 000	5 382 000
<b>Sum innskutt egenkapital</b>		<b>180 222 000</b>	<b>178 760 000</b>
<b>Opptjent egenkapital</b>			
Annen egenkapital	10		
Udekket tap	10	116 774 000	89 530 000
<b>Sum opptjent egenkapital</b>		<b>-116 774 000</b>	<b>-89 530 000</b>
<b>Sum egenkapital</b>	10	<b>63 448 000</b>	<b>89 230 000</b>
<b>Gjeld</b>			
<b>Langsiktig gjeld</b>			
Utsatt skatt	9		
<b>Annen langsiktig gjeld</b>			
Konvertible lån	11		
Obligasjonslån	11		
Gjeld til kredittinstitusjoner	11, 15	110 140 000	77 668 000
Langsiktig konserngjeld	11, 12		
<b>Sum annen langsiktig gjeld</b>	11	<b>110 140 000</b>	<b>77 668 000</b>
<b>Sum langsiktig gjeld</b>		<b>110 140 000</b>	<b>77 668 000</b>
<b>Kortsiktig gjeld</b>			
Gjeld til kredittinstitusjoner	11, 15	53 451 000	86 731 000



## Balanse

<b>Beløp i: NOK</b>	<b>Note</b>	<b>2024</b>	<b>2023</b>
Leverandørgjeld	12	110 395 000	105 652 000
Betalbar skatt	9		
Skyldig offentlige avgifter		7 879 000	16 514 000
Kortsiktig konserngjeld		53 167 000	1 430 000
Annen kortsiktig gjeld	12	92 610 000	120 803 000
<b>Sum kortsiktig gjeld</b>	<b>12</b>	<b>317 501 000</b>	<b>331 130 000</b>
<b>Sum gjeld</b>		<b>427 641 000</b>	<b>408 798 000</b>
<b>SUM EGENKAPITAL OG GJELD</b>		<b>491 089 000</b>	<b>498 028 000</b>



Til generalforsamlingen i Unifon AS

## Uavhengig revisors beretning

### Konklusjon

Vi har revidert årsregnskapet for Unifon AS som består av balanse per 31. desember 2024, resultatregnskap og kontantstrømoppstilling for regnskapsåret avsluttet per denne datoen og noter til årsregnskapet, herunder et sammendrag av viktige regnskapsprinsipper.

Etter vår mening oppfyller årsregnskapet gjeldende lovkrav, og gir årsregnskapet et rettviseende bilde av selskapets finansielle stilling per 31. desember 2024, og av dets resultater og kontantstrømmer for regnskapsåret avsluttet per denne datoen i samsvar med regnskapslovens regler og god regnskapsskikk i Norge.

### Grunnlag for konklusjonen

Vi har gjennomført revisjonen i samsvar med International Standards on Auditing (ISA-ene). Våre oppgaver og plikter i henhold til disse standardene er beskrevet nedenfor under *Revisors oppgaver og plikter ved revisjonen av årsregnskapet*. Vi er uavhengige av selskapet i samsvar med kravene i relevante lover og forskrifter i Norge og International Code of Ethics for Professional Accountants (inkludert internasjonale uavhengighetsstandarder) utstedt av International Ethics Standards Board for Accountants (IESBA-reglene), og vi har overholdt våre øvrige etiske forpliktelser i samsvar med disse kravene. Innhentet revisjonsbevis er etter vår vurdering tilstrekkelig og hensiktsmessig som grunnlag for vår konklusjon.

### Øvrig informasjon

Styret og daglig leder (ledelsen) er ansvarlige for informasjonen i årsberetningen. Øvrig informasjon omfatter informasjon i årsrapporten bortsett fra årsregnskapet og den tilhørende revisjonsberetningen. Vår konklusjon om årsregnskapet ovenfor dekker ikke informasjonen i årsberetningen.

I forbindelse med revisjonen av årsregnskapet er det vår oppgave å lese årsberetningen. Formålet er å vurdere hvorvidt det foreligger vesentlig inkonsistens mellom årsberetningen og årsregnskapet og den kunnskap vi har opparbeidet oss under revisjonen av årsregnskapet, eller hvorvidt informasjon i årsberetningen ellers fremstår som vesentlig feil. Vi har plikt til å rapportere dersom årsberetningen fremstår som vesentlig feil. Vi har ingenting å rapportere i så henseende.

Basert på kunnskapen vi har opparbeidet oss i revisjonen, mener vi at årsberetningen

- er konsistent med årsregnskapet og
- inneholder de opplysninger som skal gis i henhold til gjeldende lovkrav.

### Ledelsens ansvar for årsregnskapet

Ledelsen er ansvarlig for å utarbeide årsregnskapet og for at det gir et rettviseende bilde i samsvar med regnskapslovens regler og god regnskapsskikk i Norge. Ledelsen er også ansvarlig for slik internkontroll som den finner nødvendig for å kunne utarbeide et årsregnskap som ikke inneholder vesentlig feilinformasjon, verken som følge av misligheter eller utilsiktede feil.

Ved utarbeidelsen av årsregnskapet må ledelsen ta standpunkt til selskapets evne til fortsatt drift og opplyse om forhold av betydning for fortsatt drift. Forutsetningen om fortsatt drift skal legges til grunn for årsregnskapet så lenge det ikke er sannsynlig at virksomheten vil bli avvirket.

### Revisors oppgaver og plikter ved revisjonen av årsregnskapet

Vårt mål er å oppnå betryggende sikkerhet for at årsregnskapet som helhet ikke inneholder vesentlig feilinformasjon, verken som følge av misligheter eller utilsiktede feil, og å avgi en revisjonsberetning som inneholder vår konklusjon. Betryggende sikkerhet er en høy grad av sikkerhet, men ingen garanti for at en

PricewaterhouseCoopers AS, Kystveien 14, NO-4841 Arendal

T: 02316, org. no.: 987 009 713 MVA, [www.pwc.no](http://www.pwc.no)

Statsautoriserte revisorer, medlemmer av Den norske Revisorforening og autorisert regnskapsførerselskap



revisjon utført i samsvar med ISA-ene, alltid vil avdekke vesentlig feilinformasjon. Feilinformasjon kan oppstå som følge av misligheter eller utilsiktede feil. Feilinformasjon er å anse som vesentlig dersom den enkeltvis eller samlet med rimelighet kan forventes å påvirke de økonomiske beslutningene som brukerne foretar på grunnlag av årsregnskapet. For videre beskrivelse av revisors oppgaver og plikter vises det til: <https://revisorforeningen.no/revisjonsberetninger>

Arendal, 25. juni 2025  
**PricewaterhouseCoopers AS**

Torbjørn Aarli  
Statsautorisert revisor  
(elektronisk signert)



 Securely signed with Brevio

Revisjonsberetning

**Signers:**

<b>Name</b>	<b>Method</b>	<b>Date</b>
Aarli, Torbjørn	BANKID	2025-06-25 18:15

**This document package contains:**

- Closing page (this page)
- The original document(s)
- The electronic signatures. These are not visible in the document, but are electronically integrated.



This file is sealed with a digital signature.  
The seal is a guarantee for the authenticity  
of the document.




# Unifon AS

Org.nr. 987 100 648

## Årsrapport 2024



 By3mt7u4el-HJfpXKX\_Elg



## Årsberetning

### 1 Virksomheten

Unifon AS (Unifon) er et teleselskap som leverer kostnadseffektive og smarte telefoniløsninger til bedrifter over hele landet. Selskapet tilbyr norske bedriftskunder tilgang til prisgunstige mobilabonnement og moderne telefoni- og bedriftsnettløsninger, tilpasset bedrifter i alle størrelser. Unifon har som mål å forene mennesker og bedrifter, gjennom personlig interaksjon, smarte telefoniløsninger, konkurransedyktige priser og nære relasjoner.

Selskapet er det største uavhengige mobilselskapet i bedriftsmarkedet i Norge med ca. 142.000 mobilkunder.

Virksomheten er organisert i en konsernmodell med Unifon Holding AS som morselskap, selskapet Unifon AS som datterselskap med ansvar for leveranse av tjenester og produkter, samt dets datterselskap, Unifon Salg AS, med ansvar for salg av selskapets tjenester og produkter. Konsernets hovedkontor er i Kristiansand med regionskontorer i Oslo, Bergen og Stavanger.

### 2 Økonomiske resultater

Selskapet hadde i 2024 en omsetning på tNOK 634 009 og justert EBITDA\* på tNOK 81 024. Driftsresultatet for 2024 beløper seg til tNOK (6 906), mens årsresultat utgjorde tNOK (27 244) etter skatt. Veksten i omsetning og drift i 2024 er i stor grad et resultat av oppkjøpet av Nortel høsten 2023. Siden oppkjøpet har selskapet vært gjennom en omfattende restrukturering for å sikre en mer effektiv og bærekraftig drift fremover.

Likvide midler pr. 31. desember 2024 var totalt på tNOK 4 252. Tilgjengelig kassekreditt utgjør tNOK 26 651 ved utgangen av året. Unifon har en egenkapital på tNOK 63 448 pr. 31. desember 2024, som utgjør 13 % av totalkapitalen.

### 3 Finansiell risiko

Unifon er eksponert for finansiell markedsrisiko gjennom kredittrisiko, renterisiko og likviditetsrisiko.

Selskapet er forsikret gjennom ansvars- og styreforsikring.

#### 3.1 Kredittrisiko

Unifon har kredittrisiko knyttet til kundefordringer. Risiko for at motpart ikke har økonomisk evne til å oppfylle sine forpliktelser anses som utgangspunktet å være moderat, se pkt. 5 nedenfor.

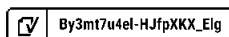
#### 3.2 Renterisiko

Unifon er eksponert for risiko knyttet til utviklingen i NIBOR-renten gjennom selskapets lånefasiliteter.

#### 3.3 Likviditetsrisiko

Selskapets finansiering er basert på innskutt egenkapital fra sin aksjonær, samt lån og kassakreditt fra selskapets bankforbindelse.

\* Alternative utviklingstall - EBITDA (Earnings before Interest, taxes, depreciations and amortisations) er driftsresultat fratrukket av- og nedskrivninger og amortiseringer. Selskapet bruker justert EBITDA, som i tillegg hensyntar effekter av restrukturering/omorganisering av virksomheten.





#### 4 Organisasjon og miljø

Ved årets slutt hadde selskapet 97 ansatte, hvorav 41 % er kvinner. I tillegg hadde Unifon 13 innleide. Ledergruppen består av 4 menn og 2 kvinner.

Sykefraværet endte på 5,20 % i 2024, en økning på 3,98 % fra 2023. Det jobbes kontinuerlig med å redusere sykefravær og kostnader knyttet til fravær og belastning.

Unifon er opptatt av å legge til rette for å gi begge kjønn like muligheter relatert til kompetanseheving, lønn og utviklingsmuligheter. Unifon praktiserer en personal- og rekrutteringspolitikk som ikke diskriminerer. Selskapet praktiserer likestilling ved ansettelse og søker en balansert fordeling mellom kjønnene. Unifon har utarbeidet «code of conduct» som beskriver de retningslinjene som ligger til grunn for å hindre diskriminering, trakassering, mobbing eller annen uakseptabel eller krenkende adferd. For mer informasjon om Unifons likestillings- og mangfoldsarbeid, henvises det til Likestillingsrapporten for 2024 som er tilgjengelig på Unifons hjemmeside.

Åpenhetsloven gir selskaper en forpliktelse til å fremme menneskerettigheter og anstendige arbeidsvilkår. Åpenhetsloven forplikter Unifon til å:

- utføre aktsomhetsvurderinger i samsvar med OECDs retningslinjer for flernasjonale selskaper,
- redegjøre for arbeidet med aktsomhetsvurderinger knyttet til menneskerettigheter og anstendige arbeidsforhold, og
- svare på informasjonsforespørsler fra allmennheten.

Unifon har også i 2024 arbeidet med risikovurderinger for å avdekke risiko og mulige tiltak knyttet til våre innkjøp. Risikoen for direkte brudd på anstendige arbeidsvilkår vurderer vi som lav, da våre sentrale underleverandører også er omfattet av åpenhetsloven. Unifons redegjørelse er tilgjengelig på Unifons hjemmeside.

Unifon skal være en viktig bidragsyter i arbeidet med å skape et grønt og bærekraftig samfunn. Dette er både et ansvar og en viktig forretningsmulighet. Unifon skal drive virksomheten på en slik måte at vi oppnår både miljømessige, samfunnsmessige og økonomiske gevinster. Dette er også bakgrunnen for utarbeidelse av klimaregnskap og at vi i 2024 ble sertifisert i henhold til ISO 14001.

Videre er Unifon sertifisert i henhold til ISO 9001, Ledelsesstandard for kvalitet, en anerkjent standard for kvalitetsledelse. Standarden understreker viktigheten av kundekrav, kvalitet og kontinuerlig forbedring. Unifon ønsker med dette å vise overfor nye og eksisterende kunder at våre prosesser oppfyller internasjonale standarder og at vi har fokus på kontinuerlig forbedring.

I 2024 har Unifon arbeidet med sertifisering i henhold til ISO 27001, Ledessystem for informasjonssikring, som er en internasjonal standard for datasikkerhet. Standarden har en helhetlig tilnærming til IT-sikkerhet og beskriver beste praksis for å beskytte data. Selskapet mottok sertifikat i januar 2025.

#### 5 Fremtidsutsikter og forutsetninger om fortsatt drift

Styret er positive til Selskapets fremtidsutsikter og forventer en økning i salg og omsetning.

Styret har tatt og vil fortsette å iverksette tiltak for å sikre inntekter og begrense kostnader. Likviditeten anses som tilfredsstillende og følges nøye opp.

Årsoppgjøret er avlagt under forutsetning om fortsatt drift. Til grunn for dette ligger selskapets egenkapital, strategi, samt resultatprognoser for 2025-2027.



## 6 Disponering av årets resultat

Styret foreslår følgende disponering av årets underskudd i Unifon AS:

Overført til udekket tap	tNOK (27 244)
Totalt disponert:	tNOK (27 244)

Kontantstrøm fra operasjonelle aktiviteter var negativ med tNOK 33 433 og skyldes i hovedsak selskapets resultat og endringer i arbeidskapital i Unifon, samt avsetning knyttet til restruktureringskostnader som følge av kjøp av Nortel AS høsten 2023. Kontantstrøm fra investeringsaktiviteter var negativ med tNOK 17 970 og knytter seg hovedsakelig til investering i FOU samt utvikling av merkevare i 2024. Kontantstrøm fra finansieringsaktiviteter var netto positiv med tNOK 46 011 etter refinansiering av lån og hensyntatt kapitaltilførsel fra morselskap. Total netto kontantstrøm var negativ med tNOK 5 392 i perioden.

\*\*\*

Kristiansand,  
24. juni 2025

Thore Berthelsen

Styreleder

Ervin Wittner


Styremedlem

Christina Tetlie

Styremedlem

Birgitte Christensen Babinski

Styremedlem

 By3mt7u4el-HJfpXKX\_Elg




## Resultatregnskap

	Note	2024	2023
Driftsinntekter og driftskostnader			
Sølgsinntekt	1	561 703	371 873
Annen driftsinntekt		72 306	30 669
Sum driftsinntekter		<u>634 009</u>	<u>402 542</u>
Varekostnad	2	372 186	229 962
Lønnskostnad	3, 4	76 230	77 071
Avskrivning av driftsmidler og immaterielle eiendeler	5, 6	72 155	45 055
Nedskrivning av driftsmidler og immaterielle eiendeler	5, 6	6	60
Annen driftskostnad	2, 4, 7, 8	120 338	96 007
Sum driftskostnader		<u>640 915</u>	<u>448 156</u>
Driftsresultat		<u>- 6 906</u>	<u>- 45 613</u>
Finansinntekter og finanskostnader			
Inntekt på investering i datterselskap	8	0	2 485
Renteinntekt fra foretak i samme konsern	8	931	196
Annen renteinntekt		543	1 088
Annen finansinntekt		21	30
Rentekostnad til foretak i samme konsern	8	4 008	3 287
Annen rentekostnad		18 396	8 610
Annen finanskostnad		1 367	1 884
Resultat av finansposter		<u>- 22 275</u>	<u>- 9 981</u>
Resultat før skattekostnad		- 29 181	- 55 595
Skattekostnad på resultat		- 1 937	- 10 868
Årsresultat		<u>- 27 244</u>	<u>- 44 726</u>
Overføringer			
Overført til udekket tap	10	27 244	44 726
Sum overføringer		<u>- 27 244</u>	<u>- 44 726</u>



## Balanse

	Note	2024	2023
<b>EIENDELER</b>			
<b>Anleggsmidler</b>			
Immaterielle eiendeler			
Utvikling	5	43 686	48 674
Konsesjoner, patenter, lisenser, varemerker ol.	5	96 748	127 736
Utsatt skattefordel	9	98 752	96 815
Goodwill	5	46 601	58 770
Sum immaterielle eiendeler		<u>285 787</u>	<u>331 994</u>
Varige driftsmidler			
Driftsløsøre, inventar o.a utstyr	6, 11	<u>4 569</u>	<u>7 236</u>
Sum varige driftsmidler		<u>4 569</u>	<u>7 236</u>
Finansielle anleggsmidler			
Investering i datterselskap	8	216	216
Lån til foretak i samme konsern	12	12 638	11 707
Investeringer i aksjer og andeler		<u>14</u>	<u>14</u>
Sum finansielle anleggsmidler		<u>12 869</u>	<u>11 937</u>
Sum anleggsmidler		<u>303 224</u>	<u>351 168</u>
<b>Omløpsmidler</b>			
Lager av varer og annen beholdning			
	11	3 554	2 843
Fordringer			
Kundefordringer	11, 12, 13	44 435	43 426
Kundefordringer konsern	12	0	69
Andre kortsiktige fordringer	2, 13	135 634	88 409
Konsernfordringer	12	<u>0</u>	<u>2 469</u>
Sum fordringer	12	<u>180 069</u>	<u>134 373</u>
Investeringer			
Bankinnskudd, kontanter o.l	13	4 252	9 644
Sum omløpsmidler		<u>187 865</u>	<u>146 861</u>
Sum eiendeler		<u>491 089</u>	<u>498 028</u>

 By3mt7u4el-HJfpXKX\_Elg



	Note	2024	2023
<b>EGENKAPITAL OG GJELD</b>			
<b>Egenkapital</b>			
<b>Innskutt egenkapital</b>			
Aksjekapital	10, 14	1 850	925
Overkurs	10	171 529	72 454
Ikke registrert kapitalforhøyelse	10	0	100 000
Annen innskutt egenkapital	10	6 844	5 382
Sum innskutt egenkapital		<u>180 222</u>	<u>178 760</u>
<b>Opptjent egenkapital</b>			
Udekket tap	10	- 116 774	- 89 530
Sum opptjent egenkapital		<u>- 116 774</u>	<u>- 89 530</u>
Sum egenkapital	10	<u>63 448</u>	<u>89 230</u>
<b>Gjeld</b>			
<b>Avsetning for forpliktelser</b>			
<b>Annen langsiktig gjeld</b>			
Gjeld til kredittinstitusjoner	11, 16	<u>110 140</u>	<u>77 668</u>
Sum annen langsiktig gjeld	11	<u>110 140</u>	<u>77 668</u>
<b>Kortsiktig gjeld</b>			
Gjeld til kredittinstitusjoner	11, 16	53 451	86 731
Leverandørgjeld	12	110 395	105 652
Skyldig offentlige avgifter		7 879	16 514
Konserngjeld		53 167	1 430
Annen kortsiktig gjeld	12, 15	<u>92 610</u>	<u>120 803</u>
Sum kortsiktig gjeld	12	<u>317 501</u>	<u>331 130</u>
Sum gjeld		<u>427 641</u>	<u>408 798</u>
Sum egenkapital og gjeld		<u>491 089</u>	<u>498 026</u>

Kristiansand, 24. juni 2025

Thore Berthelsen

Styreleder

Ervin Wittner

Styremedlem

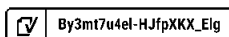
Christina Tetlie

Styremedlem

Birgitte Christensen Babinski

Styremedlem

Tall er oppgitt i tusen kroner





## Kontantstrømoppstilling

	Note	2024	2023
Kontantstrømmer fra operasjonelle aktiviteter:			
Resultat før skattekostnad		-29 181	-55 595
+ Ordinære avskrivninger	5,6	72 155	45 055
+ Nedskrivning anleggsmidler	6	6	60
+/- Endring i varelager		-701	333
+/- Endring i kundefordringer		-940	-14 899
+/- Endring i leverandørgjeld		4 743	-3 342
+/- Poster klassifisert som invest. eller finansaktiviteter	4,8,12	3 076	15 208
+/- Endring i salgskostnader	2	-48 101	-
+/- Endring i andre tidsavgrensningsposter		-34 490	-13 050
= Netto kontantstrøm fra operasjonelle aktiviteter		-33 433	-26 230
Kontantstrømmer fra investeringsaktiviteter			
- Utbetalinger ved kjøp av varige driftsmidler og immaterielle eiendeler	5,6	-20 455	-22 211
- Utbetalinger på lånefordringer konsern			4 850
+ Innbetalinger på lånefordringer konsern			949
+ Innbetalinger av konsernbidrag	7	2 485	-
- Utbetalinger ved kjøp av virksomhet			-
= Netto kontantstrøm fra investeringsaktiviteter		-17 970	-26 112
Kontantstrømmer fra finansieringsaktiviteter			
+ Innbetalinger ved opptak av ekstern langsiktig gjeld	11	75 000	6 022
+ Innbetalinger ved opptak av ansvarlig lån		-	40 020
+ Innbetalinger på konsernlån	12	47 713	-
+ Innbetalinger av konsernbidrag		-	2 068
- Utbetalinger ved nedbetaling av ekstern langsiktig gjeld	11	-63 366	-2 952
- Utbetalinger av renter	12	-	-12 677
+/- Netto endring i kassekreditt	11	-13 336	16 047
= Netto kontantstrøm fra finansieringsaktiviteter		46 011	48 529
+ Kontanter overtatt ved fusjon		-	1 252
= Netto endring i kontanter og kontantekvivalenter		-5 392	-2 561
+ Beholdning av kontanter og ekvivalenter pr. 01.01.24		9 644	12 205
= Beholdning av kontanter og ekvivalenter pr. 31.12.24	13	4 252	9 644



## Noter

---

### Regnskapsprinsipper

Årsregnskapet er satt opp i samsvar med regnskapsloven og god regnskapsskikk. Selskapet har ikke gjort endringer i regnskapsprinsipper fra 2023 til 2024.

### Salgsinntekter

Inntektsføring ved salg av varer skjer på leveringstidspunktet. Tjenester inntektsføres etter hvert som de leveres.

Salgsinntekter består primært av trafikkinntekter i fast- og mobilnett samt abonnementsinntekter. Trafikkinntekter inntektsføres i henhold til faktisk trafikk i perioden. Abonnementsinntekter inntektsføres over abonnementsperioden.

### Salgskostnader

Salgskostnader, herunder utkjøp av binding og provisjoner for nysalg saldoavskrives med 20 %. Porteføljeprovisjon og markedsstøtte blir kostnadsført fortløpende

### Kostnader

Kostnader henføres til den perioden de påløper, og sammenstilles med den inntekten de er medgått til å opptjene.

### Klassifisering og vurdering av balanseposter

Omløpsmidler og kortsiktig gjeld omfatter poster som forfaller til betaling innen ett år etter transaksjonsdagen.

Omløpsmidler vurderes til laveste av anskaffelseskost og virkelig verdi. Kortsiktig gjeld balanseføres til nominelt beløp på etableringstidspunktet.

Anleggsmidler er eiendeler bestemt til varig eie og bruk. Langsiktig gjeld er gjeld som forfaller senere enn ett år etter transaksjonsdagen. Anleggsmidler vurderes til laveste av anskaffelseskost og virkelig verdi. Varige driftsmidler avskrives etter en fornuftig avskrivningsplan. Anleggsmidlene nedskrives til virkelig verdi ved verdifall som ikke forventes å være forbigående. Nedskrivningen reverseres når grunnlaget for nedskrivningen ikke lenger er til stede. Langsiktig gjeld med unntak av andre avsetninger balanseføres til nominelt beløp på etableringstidspunktet.

### Immaterielle eiendeler

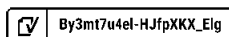
Konsesjoner, patenter, lisenser, varemerker o.l. herunder kostnader til egen utvikling av slike, balanseføres til anskaffelseskost og avskrives lineært over eiendelenes økonomiske levetid, dersom de har antatt levetid over 3 år og har en kostpris som overstiger kr 15.000.

### Forsknings- og utviklingskostnader

Selskapet balansefører kostnader til utvikling av plattform for teletjenester. Utviklingskostnader avskrives over forventet økonomisk levetid. Verdifallet vurderes årlig

### Goodwill

Oppkjøp av virksomhet utover identifiserbare merverdier, balanseføres som goodwill og avskrives over forventet økonomisk levetid.





## Finansielle anleggsmidler

Investeringer i datterselskap, og tilknyttet selskap, samt fordringer med løpetid lengre enn ett år bokføres til kostmetoden og vurderes til laveste av anskaffelseskost og virkelig verdi. Utbytte inntektsføres samme år som det er avsatt i datterselskap/tilknyttet selskap, dersom det er sannsynlig at beløpet vil mottas. Ved utbytte som overstiger andel av tilbakeholdt resultat etter kjøpet representerer den overskytende del tilbakebetaling av investert kapital, og er fratrukket investeringens verdi i balansen. Renter av langsiktige fordringer inntektsføres løpende og påløpte, ikke betalte renter klassifiseres som kortsiktig fordring.

## Fordringer

Kundefordringer og andre fordringer er oppført i balansen til pålydende etter fradrag for avsetning til forventet tap. Avsetning til tap gjøres på grunnlag av individuelle vurderinger av de enkelte fordringene. I tillegg gjøres det for øvrige kundefordringer en uspesifisert avsetning for å dekke antatt tap.

## Varebeholdninger

Lager av innkjøpte varer er verdsatt til laveste av anskaffelseskost etter FIFO- prinsippet og virkelig verdi. Det foretas nedskrivning for påregnelig ukurans.

## Pensjon

Selskapet har en innskuddsbasert pensjonsordning hvor innskudd betales til et forsikringselskap. Selskapet har ingen ytterligere betalingsforpliktelse etter at innskuddene er betalt. Innskuddene regnskapsføres som lønnskostnad. Eventuelle forskuddsbetalte innskudd balanseføres som eiendel (pensjonsmidler) i den grad innskuddet kan refunderes eller redusere framtidige innbetalinger.

## Leie- og leasingavtaler

Leieavtale klassifiseres som finansiell eller operasjonell i samsvar med avtalens reelle innhold. Finansielle leieavtaler balanseføres til verdien av vederlaget i leieavtalen. Verdien av vederlaget er nåverdien av leiebetalingene. Ved beregning av nåverdi anvendes kontraktsrente i låneavtalen. Driftsmidler finansiert ved finansiell leasing er regnskapsmessig klassifisert under varige driftsmidler. Motposten er medtatt som langsiktig gjeld. Operasjonell leasing kostnadsføres som driftskostnad basert på fakturert leasingleie.

## Valuta

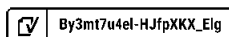
Poster i utenlandsk valuta er verdsatt til kursen ved regnskapsårets slutt. Løpende valutaposter bokføres til kursen på transaksjonstidspunktet. Valutakursendringer resultatføres løpende i regnskapsperioden under andre finansposter.

## Offentlige tilskudd, SkatteFUNN

Offentlige tilskudd som kompenserer for påløpte utgifter, innregnes som kostnadsreduksjon i resultatregnskapet på en systematisk måte i de samme periodene som utgiftene påløper. Tilskudd knyttet til anskaffelsen av varige driftsmidler eller balanseførte utviklingskostnader føres som reduksjon av anskaffelseskost og amortiseres i form av reduserte avskrivninger over driftsmidlenes økonomiske levetid. Tilskudd balanseføres når det er sannsynlig at betingelsene for tilskuddet er eller vil bli oppfylt.

## Skatt

Skattekostnaden i resultatregnskapet omfatter både periodens betalbare skatt og endring i utsatt skatt. Utsatt skatt beregnes på grunnlag av de midlertidige forskjeller som eksisterer mellom regnskapsmessige og skattemessige verdier, samt eventuelt ligningsmessig underskudd til fremføring ved utgangen av regnskapsåret. Skatteøkende og skattereduserende midlertidige forskjeller som reverserer eller kan reversere i samme periode er utlignet. Oppføring av utsatt skattefordel på netto skattereduserende forskjeller som ikke er utlignet og underskudd til fremføring, begrunnes med antatt fremtidig inntjening. Utsatt skatt og skattefordel som kan balanseføres oppføres netto i balansen.





Skattereduksjon ved avgitt konsernbidrag, og skatt på mottatt konsernbidrag som føres som reduksjon av balanseført beløp på investering i datterselskap, føres direkte mot skatt i balansen (mot betalbar skatt hvis konsernbidraget har virkning på betalbar skatt, og mot utsatt skatt hvis konsernbidraget har virkning på utsatt skatt). Utsatt skatt regnskapsføres til nominelt beløp.

#### Aksjebasert betaling

Konsernet har en aksjebasert kompensasjonsordning hvor Unifon mottar tjenester som vederlag for egenkapitalinstrumenter. Det totale beløp som kostnadsføres er fastsatt med referanse til virkelig verdi av de tildelte opsjonene og tegningsrettighetene. Egenkapitalinstrumenter tildelt av Unifon er gitt med innvinningsbetingelser knyttet til tjenestetid/tilknytningstid til selskapet. Den beregnede kostnaden knyttet til opsjonene periodiseres derfor over innvinningsperioden for opsjonene. Motposten til kostnadsføringen er økning i annen innskutt egenkapital. Dersom innvinningskriteriet ikke oppfylles, reverseres kostnaden mot egenkapitalen tilsvarende.

#### Kontantstrømpoppstilling

Kontantstrømpoppstillingen utarbeides etter den indirekte metoden. Kontanter og kontantekvivalenter omfatter kontanter, bankinnskudd og andre kortsiktige likvide plasseringer, som umiddelbart og med uvesentlig kursrisiko kan konverteres til kjente kontantbeløp og med gjenværende løpetid mindre enn tre måneder fra anskaffelsesdato.

Alle tall i årsregnskapet med noter er oppgitt i TNOK.

#### Note 1 - Salgsinntekter

Selskapets kunder er i all hovedsak hjemmehørende i Norge. Selskapets inntekter er alle relatert til mobiltelefoni og tilknyttede tjenester.

#### Note 2 - Periodiserte salgskostnader mv.

Balanseført beløp relatert til utkjøp og salgsprovisjoner er på balansetidspunktet TNOK 127 554 mot TNOK 79 707 i 2023. Årets kostnad til utkjøp utgjorde i år TNOK 7 344 mot i fjor TNOK 3 067 i 2023, og er klassifisert som varekostnad. Kostnaden til salgsprovisjoner utgjorde i år TNOK 43 506 mot i fjor TNOK 22 614, og er klassifisert som annen driftskostnad.

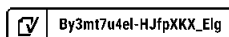
#### Note 3 - Lån og sikkerhetsstillelse til nærstående parter

Selskapet har ikke gitt lån eller sikkerhetsstillelse til ledende personer, aksjeeiere med videre.

#### Note 4 - Lønnskostnader og godtgjørelser til daglig leder, styret og revisor

Lønnskostnader	2024	2023
Lønninger	71 960	72 034
Arbeidsgiveravgift	13 874	10 363
Andre ytelser	6 223	6 724
Aktiverte personalkostnader	- 18 826	- 12 051
Sum	76 230	77 071

Selskapet har i 2024 sysselsatt 90 årsverk mot 68 årsverk i 2023.





## Obligatorisk tjenestepensjon

Selskapet plikter å ha tjenestepensjonsordning etter lov om obligatorisk tjenestepensjon. Unifon AS har innskuddsplaner i samsvar med lovens krav. Innskuddsplanen omfatter alle ansatte.

Kostnadsført innskudd, inkludert i posten "Andre ytelser", utgjorde TNOK 1 598 og TNOK 2 604 i henholdsvis 2023 og 2024. Det foreligger ingen pensjonsforpliktelser utover den løpende innskuddsforpliktelsen.

Ytelser til ledende personer	Daglig leder	Styret
Lønn og bonus	7 964	0
Pensjonskostnader	159	0
Annen godtgjørelse	11	0
Sum	8 134	0

Det foreligger ingen avtale om etterlønn eller lignende med daglig leder eller medlem av styret. Daglig leder tar imidlertid del i selskapets opsjonsprogram og program for bonus, jf. avsnitt om aksjebasert avlønning. Totalt beregnede forpliktelser i denne sammenhengen er TNOK 1 692 per 31.12.2024. Det er i 2024 utbetalt bonuser med TNOK 4 000 til daglig leder relatert til oppkjøp av Nortel AS i 2023.

## Aksjebasert avlønning

Styret og aksjonærene ønsker at ledende ansatte og nøkkelpersonell i Unifon AS skal gis muligheten til å ta del i selskapets verdiutvikling. Det er tildelt opsjoner på tegning av nye aksjer i Unifon Holding AS på totalt 2 717 848 aksjer med en utøvelsespris på kr 7-14 over en opptjeningsperiode på 3 år. Årets kostnad inklusiv AGA beløper seg til TNOK 1 419 mot TNOK 1 648 i 2023. Virkelig verdi av opsjoner tildelt i året er beregnet ved hjelp av BlackScholesmodellen. Forventet volatilitet er basert på volatilitet fra selskaper i telekommunikasjonsbransjen som kan sammenlignes med Unifon.

I 2024 er det innløst totalt opsjoner med gjennomsnittlig tegningskurs på aksjer i Unifon Holding AS på kr 8 per aksje. Beregnet lønnsfordel av innløsningene utgjorde totalt TNOK 4 703.

Det er også etablert en syntetisk "exit-bonus ordning" der de som er omfattet av ordningen opptjener rett til bonus av en verdi av inntil 451 000 aksjer i Unifon Holding AS, over en opptjeningsperiode på 3 år. Maksimal bonusutbetaling forutsetter både at den ansatte arbeider i selskapet i 3 år fra hen trer inn i ordningen, og at den ansatte fortsatt arbeider i selskapet på et fremtidig salgstidspunkt. Lønnsforpliktelsen er beregnet basert på lineær opptjening over 36 måneder i kombinasjon med en sannsynlighetsvurdering for fortsatt ansettelse og fremtidig salg. Årets kostnad, inklusiv AGA, er avsatt med TNOK 1 396 mot fjorårets TNOK 817.

Honorar revisor	2024	2023
Lovpålagt revisjon	334	364
Andre tjenester	23	149
Sum	356	513



## Note 5 – Immaterielle eiendeler

	FOU	Konsesjoner, patenter, lisenser, varemerker ol.	Goodwill	Totalt
Anskaffelseskost pr. 01.01.2024	132 421	152 051	81 759	366 231
Tilgang egenproduserte immaterielle eiendeler	19 036	1 363	0	20 399
Anskaffelseskost pr. 31.12.2024	151 457	153 414	81 759	386 630
Akk. av- og nedskrivninger pr. 01.01.2024	83 747	24 315	22 989	131 051
Årets avskrivninger	24 024	32 351	12 169	68 544
Akk. av- og nedskrivninger pr. 31.12.2024	107 771	56 666	35 158	199 595
Bokført verdi pr. 31.12.2024	43 686	96 748	46 601	187 035
Økonomisk levetid	3-5 år	3-5 år	5-10 år	
Avskrivningsplan	Lineær	Lineær	Lineær	


Goodwill knyttet til oppkjøpet av Phonect AS i 2020 avskrives over 10 år og er begrunnet i forventet økonomisk levetid på infrastruktur og FOU knyttet til produktplattform, mens Goodwill knytter seg til Nortel AS sitt oppkjøp av Atea-basen og avskrives over 5 år:

## Balansført verdi pr. 31.12.2024:

Phonect AS	32 772
Atea AS	13 829
Totalt	46 601

## Note 6 – Varige driftsmidler

	Driftsløsøre, inventar m.v.
Anskaffelseskost pr. 01.01.2024	26 953
Tilgang kjøpte driftsmidler	950
Anskaffelseskost pr. 31.12.2024	27 903
Akkumulerte av- og nedskrivninger pr. 01.01.2024	19 717
Årets avskrivninger	3 611
Årets nedskrivninger	6
Akk. av- og nedskrivninger pr. 31.12.2024	23 334
Bokført verdi pr. 31.12.2024	4 569
Økonomisk levetid	3-5 år
Avskrivningsplan	Lineær

 By3mt7u4el-HJfpXXKX\_Elg



Herav balanseførte verdier	3 957
Balanseført verdi pr. 01.01.2024	6 369
Tilganger i året	894
Årets avskrivninger	3 300
Årets nedskrivninger	6
Bokført verdi pr. 31.12.2024	3 957

Resterende leasingperiode er fra 1 måned til 36 måneder.

## Note 7 – Operasjonelle leieavtaler

Spesifikasjon	Estimert årlig leie	Varighet
Husleieavtaler	7 575	3-10 år
Leie/leasing av biler	1 080	1-3 år
Leie/leasing av kontormaskiner	224	2-5 år
<b>Totalt</b>	<b>8 879</b>	

## Note 8 – Investeringer i datterselskaper mv.

Foretaksnavn	Foretakssted	Eierandel/stemmeandel	Selskapets egenkapital pr. 31.12.2024	Selskapets årsresultat for 2024
Unifon Salg AS	Kristiansand	100 %	- 7 955	2 033

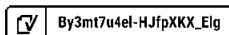
Nortel Marked AS er innfusjonert i Unifon Salg AS med regnskapsmessig effekt fra 01.01.2024. Tallene for interne transaksjoner omfatter dermed begge virksomhetene for hele året.

Følgende interne transaksjoner har funnet sted i 2024:

	Beløp	Interngevinst
Kjøp av tjenester fra Unifon Salg AS	56 519	0
Renteinntekter fra Unifon Salg AS	931	0
Rentekostnad Unifon Holding AS	4 008	0

## Konsernregnskap

Unifon AS er datterselskap av Unifon Holding AS som har forretningskontor i Kristiansand, Norge. Unifon Holding AS utarbeider konsernregnskap der Unifon AS, med datterselskaper inngår i konsolideringen.





## Note 9 – Skatt

Årets skattekostnad	2024	2023
Resultatført skatt på ordinært resultat:		
Betalbar skatt	0	0
Endring i utsatt skattefordel	- 1 937	- 10 868
Skattekostnad ordinært resultat	- 1 937	- 10 868

Skattepliktig inntekt		
Ordinært resultat før skatt	- 29 181	- 55 595
Permanente forskjeller	2 228	- 108 519
Endring i midlertidige forskjeller	- 40 060	52 977
Skattepliktig inntekt	- 67 013	- 111 137

Betalbar skatt i balansen		
Betalbar skatt på årets resultat	0	- 547
Betalbar skatt på mottatt konsernbidrag	0	547
Sum betalbar skatt i balansen	0	0

Spesifikasjon av midlertidige forskjeller	2024	2023	Endring
Varige driftsmidler	- 59 781	- 45 825	- 13 956
Fordringer	- 5 869	- 7 108	- 1 238
Balanseførte leieavtaler	- 778	- 746	- 32
Avsetninger mv	- 23 274	- 48 108	- 24 834
Sum	31 416	- 8 644	- 40 060

Akkumulert fremførbart underskudd	- 449 222	- 394 470	54 752
Inngår ikke i beregningen av utsatt skatt	- 31 066	- 36 953	- 5 887
Grunnlag for utsatt skattefordel	- 448 872	- 440 067	8 805

Utsatt skattefordel (22%)	98 752	96 815	1 937
---------------------------	--------	--------	-------

## Note 10 - Egenkapital

	Aksjekapital	Overkurs	Ikke reg. kapital- forhøyelse	Annen innskutt EK	Udekket tap	Sum
Pr. 01.01.2024	925	72 454	100 000	5 382	- 89 530	89 230
Kapitalutvidelse	925	99 075	- 100 000	0	0	0
Akseopsjoner	0	0	0	1 462	0	1 462
Årets resultat	0	0	0	0	- 27 244	-27 244
Pr. 31.12.2024	1 850	171 529	0	6 844	- 116 774	63 448



## Note 11 – Gjeld til kredittinstitusjoner, pantstillelser og garantier

Spesifikasjon av gjeld sikret ved pant (inkl. leasinggjeld)	2024	2023
Langsiktig gjeld til kredittinstitusjoner	110 140	77 668
Kortsiktig gjeld til kredittinstitusjoner (inkl. første års avdrag)	53 451	86 731
Sum	163 590	164 399

Balansført verdi av eiendeler pantsatt for egen gjeld	2024	2023
Driftsløsøre	4 569	7 236
Varelager	3 544	2 843
Kundefordringer	44 435	43 426
Sum	52 547	53 506

Unifon AS refinansierte i januar 2024 deler av sin langsiktige lånefasilitet. Fra og med februar 2024 betales kvartalsvise avdrag på TNOK 4 167, med full innfrielse etter 3 år. Lånefasiliteten ble i tillegg utvidet med TNOK 27 500, med ett års løpetid. I Q4 2024 er løpetiden knyttet til lånet på TNOK 27 500 forlenget til 4 år og løper avdragsfritt tom. 3.11.2025 og nedbetales deretter med kvartalsvise like avdrag á TNOK 2 292. Videre er løpetiden knyttet til lånet på TNOK 37 500 forlenget til 4 år og løper avdragsfritt tom. 30.09.2025 og nedbetales deretter med kvartalsvise like avdrag á TNOK 3 125. Lånefasiliteten er sikret gjennom pant i selskapets eiendeler som spesifisert. I tillegg har morselskapet, Unifon Holding AS, stilt sine aksjer i Unifon AS som sikkerhet. Enkeltaksjonærer i Unifon Holding AS har også kausjonert for TNOK 15 000, med en kostnad for Unifon AS på 5% p.a.

Av langsiktig gjeld på TNOK 110 140, forfaller kr 0 om mer enn 5 år. Første års avdrag på langsiktig gjeld, TNOK 5 496 er klassifisert som kortsiktig gjeld til kredittinstitusjoner. Kassekredittlimit er TNOK 75 000 pr. 31.12.2024, hvorav TNOK 27 045 er ubenyttet.

Spesifikasjon av garantier	2024	2023
Husleiegarantier	4 809	5 633
Sum	4 809	5 633

## Note 12 – Mellomværende med selskap i samme konsern

Fordringer	2024	2023
Lån til foretak i samme konsern	12 638	11 707
Kundefordringer konsern	0	69
Andre kortsiktige fordringer i konsern	0	2 469
Sum	12 638	14 244

Samlet fordring med forfall senere enn ett år	12 638	11 707
---	--------	--------

Gjeld	2024	2023
Leverandørgjeld innen konsern	6 911	5 193
Annen kortsiktig gjeld konsern	53 167	1 430
Sum	60 078	6 623

By3mt7u4el-HJfpXXKX\_Elg



## Note 13 – Bankinnskudd, fordringer og gjeld

### Bundet bankinnskudd

Bundne skattetrekksmidler inngår med TNOK 3 322. Skyldig skattetrekk er TNOK 3 256.

Unifon AS har en kassekredittramme på tNOK 75 000 pr. 31.12.24. Tilgjengelig kassekreditt utgjør tNOK 26 651 ved utgangen av året.

### Utestående fordringer

Netto ikke fakturert salgsinntekt i konsernet inngår i andre fordringer med tNOK 17 064.

Konstaterte tap er utgiftsført med TNOK 4 903 i regnskapet. Sum avsetning vurderes å være tilstrekkelig til å dekke påregnelige tap på den totale fordringsmassen.

## Note 14 – Aksjekapital

Aksjekapitalen i Unifon AS pr. 31.12 består av:

Aksjeklasse	Antall aksjer	Aksjenes pålydende	Bokført verdi
Ordinære	924 979	2,0	1 850
Sum	924 979		1 850

### Eierstruktur

Aksjonærer i % pr. 31.12.2024:	Ordinære	Eierandel	Stemmeandel
Unifon Holding AS	924 979	100,0	100,0

## Note 15 – Restrukturering

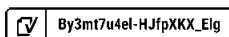
Det ble avsatt restruktureringskostnader knyttet til lønn og driftskostnader ifm. sluttavtaler i forbindelse med oppkjøp av Nortel AS høsten 2023. I 2024 er det brukt TNOK 18 069, og balanseført verdi per 31.12.2024 utgjør TNOK 7 238. Videre er det gjennomført en restrukturerings 1. oktober 2024 og avsatt kostnader knyttet til lønn og driftskostnader ifm. sluttavtaler med totalt TNOK 4 861. Det er brukt TNOK 1 217 i 2024, og balanseført verdi per 31.12.2024 er TNOK 3 644.

## Note 16 – Finansiell markedsrisiko

Unifon AS er eksponert for finansiell markedsrisiko gjennom renterisiko, kredittrisiko, valutarisiko og likvidetsrisiko.

### Renterisiko

Unifon er eksponert for risiko knyttet til utviklingen i NIBOR-renten gjennom selskapets lånefasiliteter. Det er ikke inngått avtaler eller benyttet instrumenter for sikring av denne risikoen. Renteavkastning av innskudd er også påvirket av rentenivå. Midlene er plassert til flytende rente.





#### Kreditrisiko

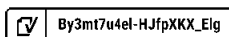
Unifon har kreditrisiko knyttet til kundefordringer. Risiko for at motpart ikke har økonomisk evne til å oppfylle sine forpliktelser anses som utgangspunkt å være moderat

#### Valutarisiko

Selskapets valutaeksponering er lav fordi inntekter og kostnader normalt er i NOK. Det samme gjelder for investering og finansiering.

#### Likviditetsrisiko

Selskapets finansiering er basert på innskutt egenkapital og ansvarlig lånekapital fra aksjonærene samt langsiktig lån og kassekreditt fra selskapets bankforbindelse.





## Document summary

**COMPLETED BY ALL:**

24.06.2025 16:00

**SENT BY OWNER:**

Sunniva Finne · 24.06.2025 15:33

**DOCUMENT ID:**

HJfpXKX\_Elg

**ENVELOPE ID:**

By3mt7u4el-HJfpXKX\_Elg

# Document history

**DOCUMENT NAME:**

Årsrapport for Unifon AS 2024.pdf

18 pages

**SHA-512:**

567055a03a1ac8577a3e5399f01a19712325b799717b8  
00dee21da047c9a3ff23d1efd9207c12d22a5cd8e4def70  
12b65685bf11426db3f26f2239b85111c2ad

Verified ensures that the document has been signed according to the method stated above.

Copies of signed documents are securely stored by Verified.

**To review the signature validity, please open this PDF using Adobe Reader.**



GDPR  
compliant



eIDAS  
standard



PAdES  
sealed



## 🕒 Activity log

RECIPIENT	ACTION*	TIMESTAMP (CET)	METHOD	DETAILS
<b>Christina Tetlie</b> christina.tetlie@unifon.no	✍️ Signed Authenticated	24.06.2025 15:36 24.06.2025 15:35	Email Low	IP: 62.101.233.241 IP: 62.101.233.241
<b>Ervin Wittner</b> ervin.wittner@unifon.no	✍️ Signed Authenticated	24.06.2025 15:48 24.06.2025 15:46	Email Low	IP: 88.95.35.26 IP: 88.95.35.26
<b>Birgitte Babinski</b> birgitte.babinski@unifon.no	✍️ Signed Authenticated	24.06.2025 15:56 24.06.2025 15:55	Email Low	IP: 62.101.233.241 IP: 62.101.233.241
<b>Thore Berthelsen</b> thore.berthelsen@unifon.no	✍️ Signed Authenticated	24.06.2025 16:00 24.06.2025 16:00	Email Low	IP: 62.101.233.241 IP: 62.101.233.241

\* Action describes both the signing and authentication performed by each recipient. Authentication refers to the ID method used to access the document.

## 📎 Attachments

No attachments related to this document

## 📄 Custom events

No custom events related to this document

Verified ensures that the document has been signed according to the method stated above.

Copies of signed documents are securely stored by Verified.

**To review the signature validity, please open this PDF using Adobe Reader.**



GDPR  
compliant



eIDAS  
standard



PAdES  
sealed