



ÅRSREGNSKAPET FOR REGNSKAPSÅRET 2020 - GENERELL INFORMASJON

Enheten

Organisasjonsnummer: 818 501 412
Organisasjonsform: Aksjeselskap
Foretaksnavn: BOATSUPPLY AS
Forretningsadresse: Skogveien 2A
3160 STOKKE

Regnskapsår

Årsregnskapets periode: 01.01.2020 - 31.12.2020

Konsern

Morselskap i konsern: Nei

Regnskapsregler

Regler for små foretak benyttet: Ja
Benyttet ved utarbeidelsen av årsregnskapet til selskapet: Regnskapslovens alminnelige regler

Årsregnskapet fastsatt av kompetent organ

Bekreftet av representant for selskapet: Andreas Steen Hanssen
Dato for fastsettelse av årsregnskapet: 30.03.2021

Grunnlag for avgivelse

År 2020: Årsregnskapet er elektronisk innlevert
År 2019: Tall er hentet fra elektronisk innlevert årsregnskap fra 2020

Det er ikke krav til at årsregnskapet m.v. som sendes til Regnskapsregisteret er undertegnet. Kontrollen på at dette er utført ligger hos revisor/enhetens øverste organ. Sikkerheten ivaretas ved at innsender har rolle/rettighet for innsending av årsregnskapet via Altinn, og ved at det bekreftes at årsregnskapet er fastsatt av kompetent organ.

Brønnøysundregistrene, 08.07.2022



Resultatregnskap

Beløp i: NOK	Note	2020	2019
RESULTATREGNSKAP			
Inntekter			
Salgsinntekt		6 572 497	5 938 910
Annen driftsinntekt		9 527	9 034
Sum inntekter		6 582 024	5 947 943
Kostnader			
Varekostnad		4 560 605	4 015 122
Lønnskostnad	6	950 839	898 906
Avskrivninger	1	28 898	27 397
Annen driftskostnad		959 241	743 180
Sum kostnader		6 499 582	5 684 605
Driftsresultat		82 441	263 339
Finansinntekter og finanskostnader			
Annen finansinntekt		4 924	251
Sum finansinntekter		4 924	251
Annen finanskostnad		63 685	4 234
Sum finanskostnader		63 685	4 234
Netto finans		-58 761	-3 983
Ordinært resultat før skattekostnad		23 681	259 355
Skattekostnad på ordinært resultat	5	5 209	57 668
Ordinært resultat etter skattekostnad		18 472	201 687
Årsresultat		18 472	201 687
Årsresultat etter minoritetsinteresser		18 472	201 687
Totalresultat		18 472	201 687
Overføringer og disponeringer			
Avsatt til annen egenkapital	4	18 472	201 687



Resultatregnskap

Beløp i: NOK	Note	2020	2019
Sum overføringer og disponeringer		18 472	201 687



Balanse

Beløp i: NOK	Note	2020	2019
BALANSE - EIENDELER			
Anleggsmidler			
Immaterielle eiendeler			
Varige driftsmidler			
Driftsløsøre, inventar o.a. utstyr	1	40 709	69 607
Sum varige driftsmidler		40 709	69 607
Sum anleggsmidler		40 709	69 607
Omløpsmidler			
Varer			
Lager av varer og annen beholdning		1 483 923	1 226 863
Sum varer		1 483 923	1 226 863
Fordringer			
Kundefordringer	7	129 343	102 503
Andre kortsiktige fordringer		78 062	
Sum fordringer		207 404	102 503
Bankinnskudd, kontanter og lignende			
Bankinnskudd, kontanter o.l.	2	53 311	123 236
Sum bankinnskudd, kontanter og lignende		53 311	123 236
Sum omløpsmidler		1 744 638	1 452 602
SUM EIENDELER		1 785 347	1 522 209
BALANSE - EGENKAPITAL OG GJELD			
Egenkapital			
Innskutt egenkapital			
Aksjekapital	3, 4	100 000	100 000
Overkurs	4	13 000	13 000
Sum innskutt egenkapital		113 000	113 000



Balanse

Beløp i: NOK	Note	2020	2019
Opptjent egenkapital			
Annen egenkapital	4	467 305	448 834
Sum opptjent egenkapital		467 305	448 834
Sum egenkapital	4	580 305	561 834
Gjeld			
Langsiktig gjeld			
Utsatt skatt	5	581	3 684
Sum avsetninger for forpliktelser		581	3 684
Annen langsiktig gjeld			
Øvrig langsiktig gjeld	7	167 140	
Sum annen langsiktig gjeld		167 140	
Sum langsiktig gjeld		167 721	3 684
Kortsiktig gjeld			
Gjeld til kredittinstitusjoner		65 327	
Leverandørgjeld	7	808 388	569 469
Betalbar skatt	5	8 312	58 543
Skyldig offentlige avgifter		51 232	70 003
Kortsiktig konserngjeld	7		167 140
Annen kortsiktig gjeld		104 062	91 537
Sum kortsiktig gjeld		1 037 321	956 691
Sum gjeld		1 205 042	960 375
SUM EGENKAPITAL OG GJELD		1 785 347	1 522 209



Brønnøysundregistrene

ÅRSREGNSKAP FOR REGNSKAPSÅRET 2020 - GENERELL INFORMASJON

Journalnummer: 2021 343871

Enheten

Organisasjonsnummer: 818 501 412
Organisasjonsform: Aksjeselskap
Foretaksnavn: BOATSUPPLY AS
Forretningsadresse: Skogveien 2A
3160 STOKKE

Regnskapsår

Årsregnskapets periode: 01.01.2020 - 31.12.2020

Konsern

Morselskap i konsern: Nei

Regnskapsregler

Regler for små foretak benyttet: Ja
Benyttet ved utarbeidelsen av
årsregnskapet til selskapet: Regnskapslovens alminnelige regler

Årsregnskapet fastsatt av kompetent organ

Bekreftet av representant for selskapet: Andreas Steen Hanssen
Dato for fastsettelse av årsregnskapet: 30.03.2021

Revisjon

Selskapet har besluttet at årsregnskapet
ikke skal revideres: Ja
Årsregnskapet er utarbeidet av ekstern
autorisert regnskapsfører: Ja
Ekstern autorisert regnskapsfører har i
løpet av regnskapsåret bistått ved den
løpende regnskapsføringen eller utført
andre tjenester for selskapet enn å
utarbeide årsregnskapet: Ja

Grunnlag for avgivelse

År 2020: Årsregnskap er elektronisk innlevert.
År 2019: Tall er hentet fra elektronisk innlevert årsregnskap fra 2020.

Det er ikke krav til at årsregnskapet m.v. som sendes til Regnskapsregisteret er undertegnet. Kontrollen på at dette er utført ligger hos revisor/enhetens øverste organ. Sikkerheten ivaretas ved at innsender har rolle/rettighet for innsending av årsregnskapet via Altinn, og ved at det bekreftes at årsregnskapet er fastsatt av kompetent organ.

Brønnøysundregistrene, 29.05.2021

Brønnøysundregistrene
Postadresse: Postboks 900, 8910 Brønnøysund
Telefon: 75 00 75 00
E-post: firmapost@brreg.no Internett: www.brreg.no
Organisasjonsnummer: 974 760 673



Organisasjonsnr: 818 501 412
BOATSUPPLY AS

RESULTATREGNSKAP

Beløp i: NOK	Note	2020	2019
RESULTATREGNSKAP			
Inntekter			
Salgsinntekt		6 572 497	5 938 910
Annen driftsinntekt		9 527	9 034
Sum inntekter		6 582 024	5 947 943
Kostnader			
Varekostnad		4 560 605	4 015 122
Lønnskostnad	6	950 839	898 906
Avskrivninger	1	28 898	27 397
Annen driftskostnad		959 241	743 180
Sum kostnader		6 499 582	5 684 605
Driftsresultat		82 441	263 339
Finansinntekter og finanskostnader			
Annen finansinntekt		4 924	251
Sum finansinntekter		4 924	251
Annen finanskostnad		63 685	4 234
Sum finanskostnader		63 685	4 234
Netto finans		-58 761	-3 983
Ordinært resultat før skattekostnad			
Skattekostnad på ordinært resultat	5	5 209	57 668
Ordinært resultat etter skattekostnad		18 472	201 687
Årsresultat		18 472	201 687
Årsresultat etter minoritetsinteresser		18 472	201 687
Totalresultat		18 472	201 687
Overføringer og disponeringer			
Avsatt til annen egenkapital	4	18 472	201 687
Sum overføringer og disponeringer		18 472	201 687



Gjeld			
Langsiktig gjeld			
Utsatt skatt	5	581	3 684
Sum avsetninger for forpliktelseser		581	3 684
Annen langsiktig gjeld			
Øvrig langsiktig gjeld	7	167 140	
Sum annen langsiktig gjeld		167 140	
Sum langsiktig gjeld		167 721	3 684
Kortsiktig gjeld			
Gjeld til			
kredittinstitusjoner		65 327	
Leverandørgjeld	7	808 388	569 469
Betalbar skatt	5	8 312	58 543
Skyldig offentlige avgifter		51 232	70 003
Kortsiktig konserngjeld	7		167 140
Annen kortsiktig gjeld		104 062	91 537
Sum kortsiktig gjeld		1 037 321	956 691
Sum gjeld		1 205 042	960 375
SUM EGENKAPITAL OG GJELD		1 785 347	1 522 209



Organisasjonsnr: 818 501 412
BOATSUPPLY AS

NOTEOPPLYSNINGER - SELSKAP - alle poster oppgitt i hele tall

Note

Regnskapsprinsipper

Note

Antall aksjer og aksjeeiere

<u>Aksjeklasse</u>	<u>Ant. aksjer</u>	<u>Pålydende</u>	<u>Bokført verdi</u>
Ordinære aksjer	1000.00	100.00	100000.00

<u>Aksjeeiere - fritekst</u>	<u>Antall</u>	<u>Eierandel</u>	<u>Aksjeklasse</u>
VED Eiendom AS	1000.00	100.00%	Ordinære aksjer

<u>Sum</u>	<u>Sum antall</u>	<u>Sum eierandel</u>
	1000.00	100.00%

Ytelser til daglig leder

<u>Ytelser</u>	<u>Lønn</u>	<u>Pensj.forpl.</u>	<u>Andre godtgj.</u>
	753000.00	31192.00	4392.00

Det er ikke gitt ytelser til andre ledende personer

Note

Antall årsverk i regnskapsåret

Virksomheten har hatt følgende antall årsverk:
1.00

Note

Lån og sikkerhetsstillelse til ledende personer og aksjeeiere

Er det gitt lån eller sikkerhetsstillelse til ledende personer: Nei



Årsregnskap 2020 BOATSUPPLY AS

Organisasjonsnr: 818 501 412



Resultatregnskap

BOATSUPPLY AS

Driftsinntekter og driftskostnader	Note	2020	2019
Salgsinntekt		6 572 497	5 938 910
Annen driftsinntekt		9 527	9 034
Sum driftsinntekter		6 582 024	5 947 943
Varekostnad		4 560 605	4 015 122
Lønnskostnad	6	950 839	898 906
Avskrivninger	1	28 898	27 397
Annen driftskostnad		959 241	743 180
Sum driftskostnader		6 499 582	5 684 605
Driftsresultat		82 441	263 339
Finansinntekter og finanskostnader			
Annen finansinntekt		4 924	251
Annen finanskostnad		63 685	4 234
Resultat av finansposter		-58 761	-3 983
Ordinært resultat før skattekostnad		23 681	259 355
Skattekostnad på ordinært resultat	5	5 209	57 668
Ordinært resultat		18 472	201 687
Overføringer			
Avsatt til annen egenkapital	4	18 472	201 687
Sum overføringer		18 472	201 687



Balanse BOATSUPPLY AS


Eiendeler	Note	2020	2019
Anleggsmidler			
<i>Varige driftsmidler</i>			
Driftsløsøre, inventar o.a. utstyr	1	<u>40 709</u>	<u>69 607</u>
Sum varige driftsmidler		<u>40 709</u>	<u>69 607</u>
Sum anleggsmidler		<u>40 709</u>	<u>69 607</u>
Omløpsmidler			
<i>Varer</i>			
Lager av varer og annen beholdning		<u>1 483 923</u>	<u>1 226 863</u>
Sum varer		<u>1 483 923</u>	<u>1 226 863</u>
<i>Fordringer</i>			
Kundefordringer	7	<u>129 343</u>	<u>102 503</u>
Andre kortsiktige fordringer		<u>78 062</u>	<u>0</u>
Sum fordringer		<u>207 404</u>	<u>102 503</u>
<i>Bankinnskudd, kontanter o.l</i>			
Bankinnskudd, kontanter o.l.	2	<u>53 311</u>	<u>123 236</u>
Sum bankinnskudd, kontanter o.l		<u>53 311</u>	<u>123 236</u>
Sum omløpsmidler		<u>1 744 638</u>	<u>1 452 602</u>
Sum eiendeler		<u>1 785 347</u>	<u>1 522 209</u>





Balanse
BOATSUPPLY AS

Egenkapital og gjeld	Note	2020	2019
Egenkapital			
<i>Innskutt egenkapital</i>			
Aksjekapital	3, 4	100 000	100 000
Overkurs	4	13 000	13 000
Sum innskutt egenkapital		113 000	113 000
<i>Opptjent egenkapital</i>			
Annen egenkapital	4	467 305	448 834
Sum opptjent egenkapital		467 305	448 834
Sum egenkapital	4	580 305	561 834
Gjeld			
<i>Avsetning for forpliktelser</i>			
Utsatt skatt	5	581	3 684
Sum avsetning for forpliktelser		581	3 684
<i>Annen langsiktig gjeld</i>			
Øvrig langsiktig gjeld	7	167 140	0
Sum annen langsiktig gjeld		167 140	0
<i>Kortsiktig gjeld</i>			
Gjeld til kredittinstitusjoner		65 327	0
Leverandørgjeld	7	808 388	569 469
Betalbar skatt	5	8 312	58 543
Skyldig offentlige avgifter		51 232	70 003
Kortsiktig konserngjeld	7	0	167 140
Annen kortsiktig gjeld		104 062	91 537
Sum kortsiktig gjeld		1 037 321	956 691
Sum gjeld		1 205 042	960 375
Sum egenkapital og gjeld		1 785 347	1 522 209

Stokke
Styret i BOATSUPPLY AS


Christian Ulvin Berg
styreleder


Heljar Sørensen
styremedlem/daglig leder


Andreas Steen Hanssen
styremedlem



Noter til regnskapet 2020

Regnskapsprinsipper

Årsregnskapet er satt opp i samsvar med regnskapsloven og god regnskapsskikk for små foretak.

Bruk av estimater

Utarbeidelse av regnskap i samsvar med regnskapsloven krever bruk av estimater. Videre krever anvendelse av selskapets regnskapsprinsipper at ledelsen må utøve skjønn.

Salgsinntekter

Inntekter ved salg av varer og tjenester vurderes til virkelig verdi av vederlaget, netto etter fradrag for merverdiavgift, returer, rabatter og andre avslag.

Salg av varer inntektsføres når risiko og kontroll i all hovedsak er overført kjøperen. Med risiko menes eiendelens gevinst og tapspotensiale mens kontroll defineres som beslutnings og råderett.

Klassifisering og vurdering av balanseposter

Eiendeler bestemt til varig eie eller bruk er klassifisert som anleggsmidler. Anleggsmidler er vurdert til anskaffelseskost. Omløpsmidler og kortsiktig gjeld omfatter normalt poster som forfaller til betaling innen ett år etter balansedagen, samt poster som knytter seg til varekretsløpet. Omløpsmidler vurderes til laveste verdi av anskaffelseskost og antatt virkelig verdi.

Fordringer klassifiseres som omløpsmidler hvis de skal tilbakebetales i løpet av ett år. For gjeld er analoge kriterier lagt til grunn. Første års avdrag på langsiktige fordringer og langsiktig gjeld klassifiseres likevel ikke som omløpsmiddel og kortsiktig gjeld.

Enkelte poster er vurdert etter andre regler. Postene det gjelder vil være blant de postene som omhandles nedenfor.

Varige driftsmidler

Varige driftsmidler balanseføres og avskrives lineært til restverdi over driftsmidlenes forventede utnyttbare levetid. Vedlikehold av driftsmidler kostnadsføres løpende.

Varer

Lager av innkjøpte varer er vurdert til det laveste av anskaffelseskost etter FIFO-prinsippet, og netto salgsverdi. Egentilvirkede ferdigvarer og varer under tilvirkning vurderes til variabel tilvirkningskost.

Fordringer

Kundefordringer og andre fordringer er oppført i balansen til pålydende etter fradrag for avsetning til forventet tap. Avsetning for tap gjøres på grunnlag av individuelle vurderinger av de enkelte fordringene. I tillegg gjøres det for øvrige kundefordringer en uspesifisert avsetning for å dekke antatt tap.

Pensjoner

Premier til innskuddsbasert pensjonsordning organisert gjennom livsforsikringsselskap kostnadsføres den perioden innskuddet gjelder og inngår blant lønnskostnader i resultatregnskapet.

Skatt

Skattekostnaden i resultatregnskapet omfatter både periodens betalbare skatt og endring i utsatt skatt. Utsatt skatt beregnes med 22 % på grunnlag av de midlertidige forskjeller som eksisterer mellom regnskapsmessige og skattemessige verdier, samt eventuelt ligningsmessig underskudd til fremføring ved utgangen av regnskapsåret. Skatteøkende og skattereduserende midlertidige forskjeller som reverserer eller kan reversere i samme periode er utlignet og nettoført.



Noter til regnskapet 2020

Note 1 Anleggsmidler

	Driftsløsøre, inventar ol.	Sum
Anskaffelseskost pr. 01.01.20	144 473	144 473
= Anskaffelseskost 31.12.20	144 473	144 473
Akkumulerte avskrivninger 31.12.20	103 764	103 764
= Bokført verdi 31.12.20	40 709	40 709
Årets ordinære avskrivninger	28 898	28 898
Avskrivningsplan	saldo 0%	

Note 2 Bankinnskudd

	2020	2019
Bundne skattetrekksmidler	49 741	41 650

Note 3 Aksjonærer

Aksjekapitalen i BOATSUPPLY AS pr. 31.12 består av:

	Antall	Pålydende	Bokført
Ordinære aksjer	1 000	100,0	100 000
Sum	1 000		100 000

Eierstruktur

Aksjonærer i % pr. 31.12:

	Ordinære	Eierandel	Stemmeandel
VED Eiendom AS	1 000	100,0	100,0

Note 4 Egenkapital

	Aksjekapital	Overkurs	Udekket tap	Sum egenkapital
Pr 01.01	100 000	13 000	448 834	561 834
Årets resultat			18 472	18 472
Pr 31.12	100 000	13 000	467 305	580 305



Noter til regnskapet 2020

Note 5 Skatt

<u>Årets skattekostnad</u>	<u>2020</u>	<u>2019</u>
Resultatført skatt på ordinært resultat:		
Betalbar skatt	8 312	58 543
Endring i utsatt skatt	-3 103	-875
Skattekostnad ordinært resultat	5 209	57 668
Skattepliktig inntekt:		
Ordinært resultat før skatt	23 681	259 355
Permanente forskjeller	0	2 771
Endring i midlertidige forskjeller	14 100	3 978
Skattepliktig inntekt	37 781	266 104
Betalbar skatt i balansen:		
Betalbar skatt på årets resultat	8 312	58 543
Sum betalbar skatt i balansen	8 312	58 543

Skatteeffekten av midlertidige forskjeller som har gitt opphav til utsatt skatt og utsatte skattefordeler, spesifisert på typer av midlertidige forskjeller

	<u>2020</u>	<u>2019</u>	<u>Endring</u>
Varige driftsmidler	2 270	14 694	12 424
Fordringer	373	2 050	1 677
Sum	2 643	16 744	14 101
Grunnlag for utsatt skatt	2 643	16 744	14 101
Utsatt skatt (22 %)	581	3 684	3 102



Noter til regnskapet 2020

Note 6 Lønnskostnader, antall ansatte, godtgjørelser, lån til ansatte mm

Lønnskostnader	2020	2019
Lønninger	800 650	742 429
Arbeidsgiveravgift	113 829	109 880
Pensjonskostnader	31 192	32 472
Andre ytelser	5 168	14 125
Sum	950 839	898 906

Gjennomsnittlig antall årsverk sysselsatt i regnskapsåret 1

Ytelser til ledende personer	Daglig leder	Styret
Lønn	753 000	0
Pensjonsutgifter	0	0
Styrehonorar	0	0
Annen godtgjørelse	4 392	0
Sum	757 392	0

Det er ikke gitt lån/sikkerhetsstillelse til daglig leder, styrets leder eller andre nærstående parter.

OTP

Selskapet er ikke pliktig til å ha tjenestepensjonsordning etter lov om obligatorisk tjenestepensjon, men har likevel valgt å tegne slik forsikring. Selskapets pensjonsordninger tilfredsstiller kravene i loven.

Revisor

Selskapet har gjort fravalg av revisjon.

Note 7 Mellomværende med selskap i samme konsern

Fordringer	2020	2019
Kundefordringer	86 399	0
Sum fordringer	86 399	0

Gjeld	2020	2019
Langsiktig gjeld	167 140	0
Leverandørgjeld	534 406	495 893
Kortsiktig gjeld	0	167 140
Sum gjeld	701 546	663 033