



ÅRSREGNSKAPET FOR REGNSKAPSÅRET 2021 - GENERELL INFORMASJON

Enheten

| | |
|----------------------|---------------------------------|
| Organisasjonsnummer: | 919 025 530 |
| Organisasjonsform: | Aksjeselskap |
| Foretaksnavn: | EXP GROUP AS |
| Forretningsadresse: | Universitetsgata 2 0164 OSLO |

Regnskapsår

| | |
|-------------------------|-------------------------|
| Årsregnskapets periode: | 01.01.2021 - 31.12.2021 |
|-------------------------|-------------------------|

Konsern

| | |
|---------------------------|-----|
| Morselskap i konsern: | Ja |
| Konsernregnskap lagt ved: | Nei |

Regnskapsregler

| | |
|--|------------------------------------|
| Regler for små foretak benyttet: | Nei |
| Benyttet ved utarbeidelsen av årsregnskapet til selskapet: | Regnskapslovens alminnelige regler |

Årsregnskapet fastsatt av kompetent organ

| | |
|--|--------------------|
| Bekreftet av representant for selskapet: | Odd Egil Kanestrøm |
| Dato for fastsettelse av årsregnskapet: | 04.10.2022 |

Grunnlag for avgivelse

År 2021: Årsregnskapet er elektronisk innlevert
År 2020: Tall er hentet fra elektronisk innlevert årsregnskap fra 2021

Det er ikke krav til at årsregnskapet m.v. som sendes til Regnskapsregisteret er undertegnet. Kontrollen på at dette er utført ligger hos revisor/enhetens øverste organ. Sikkerheten ivaretas ved at innsender har rolle/rettighet for innsending av årsregnskapet via Altinn, og ved at det bekreftes at årsregnskapet er fastsatt av kompetent organ.

Brønnøysundregistrene, 16.07.2023



Resultatregnskap

| Beløp i: NOK | Note | 2021 | 2020 |
|--|------|--------------------|--------------------|
| RESULTATREGNSKAP | | | |
| Inntekter | | | |
| Salgsinntekt | 2 | 21 353 022 | 26 162 185 |
| Sum inntekter | | 21 353 022 | 26 162 185 |
| Kostnader | | | |
| Varekostnad | | 7 373 485 | 903 979 |
| Lønnskostnad | 3, 4 | 13 527 722 | 11 585 755 |
| Avskrivning på varige driftsmidler og immaterielle eiendeler | 5 | 296 625 | 308 375 |
| Annen driftskostnad | | 24 369 022 | 23 931 374 |
| Sum kostnader | | 45 566 854 | 36 729 483 |
| Driftsresultat | | -24 213 832 | -10 567 298 |
| Finansinntekter og finanskostnader | | | |
| Inntekt på investering i datterselskap og tilknyttet selskap | | 650 000 | 4 100 000 |
| Inntekt på andre investeringer | | 824 250 | 2 272 201 |
| Gevinst ved salg av aksjer | | 18 319 263 | 2 202 603 |
| Annen renteinntekt | 6 | 625 461 | 417 732 |
| Annen finansinntekt | 6 | 496 548 | 62 419 |
| Sum finansinntekter | | 20 915 522 | 9 054 955 |
| Nedskrivning av finansielle eiendeler | | 14 594 264 | 2 418 323 |
| Annen rentekostnad | 6 | 6 388 746 | 2 948 061 |
| Annen finanskostnad | 6 | 124 688 | 898 212 |
| Sum finanskostnader | | 21 107 698 | 6 264 596 |
| Netto finans | | -192 176 | 2 790 359 |
| Ordinært resultat før skattekostnad | | -24 406 008 | -7 776 939 |
| Ordinært resultat etter skattekostnad | | -24 406 008 | -7 776 939 |
| Årsresultat | | -24 406 008 | -7 776 939 |
| Overføringer og disponeringer | | | |
| Overført fra overkurs | | -24 406 008 | -7 776 939 |



Resultatregnskap

| Beløp i: NOK | Note | 2021 | 2020 |
|-----------------------------------|-------------|-------------|-------------|
| Sum overføringer og disponeringer | | -24 406 008 | -7 776 939 |



Balanse

| Beløp i: NOK | Note | 2021 | 2020 |
|---|------|--------------------|--------------------|
| BALANSE - EIENDELER | | | |
| Anleggsmidler | | | |
| Immaterielle eiendeler | | | |
| Varige driftsmidler | | | |
| Driftsløsøre, inventar, verktøy, kontormaskiner og lignende | 5 | 153 746 | 391 875 |
| Sum varige driftsmidler | | 153 746 | 391 875 |
| Finansielle anleggsmidler | | | |
| Investering i datterselskap | 9 | 85 242 830 | 86 180 998 |
| Investeringer i aksjer og andeler | 11 | 56 728 941 | 51 812 525 |
| Andre fordringer | 10 | 29 690 581 | 38 315 086 |
| Sum finansielle anleggsmidler | | 171 662 352 | 176 308 609 |
| Sum anleggsmidler | | 171 816 098 | 176 700 484 |
| Omløpsmidler | | | |
| Varer | | | |
| Fordringer | | | |
| Kundefordringer | 10 | 4 478 923 | 1 554 775 |
| Andre fordringer | | 1 358 162 | 1 789 152 |
| Konsernfordringer | 10 | 5 018 248 | 18 033 874 |
| Sum fordringer | | 10 855 333 | 21 377 801 |
| Bankinnskudd, kontanter og lignende | | | |
| Bankinnskudd, kontanter og lignende | 12 | 2 423 600 | 6 869 517 |
| Sum bankinnskudd, kontanter og lignende | | 2 423 600 | 6 869 517 |
| Sum omløpsmidler | | 13 278 933 | 28 247 318 |
| SUM EIENDELER | | 185 095 031 | 204 947 802 |

BALANSE - EGENKAPITAL OG GJELD



Balanse

| Beløp i: NOK | Note | 2021 | 2020 |
|-----------------------------------|------|--------------------|--------------------|
| Egenkapital | | | |
| Innskutt egenkapital | | | |
| Aksjekapital | 13 | 22 500 000 | 22 500 000 |
| Overkurs | | 38 188 193 | 62 594 202 |
| Sum innskutt egenkapital | | 60 688 193 | 85 094 202 |
| Sum egenkapital | | 60 688 193 | 85 094 202 |
| Gjeld | | | |
| Langsiktig gjeld | | | |
| Annen langsiktig gjeld | | | |
| Gjeld til kredittinstitusjoner | 14 | 10 000 000 | 10 000 000 |
| Øvrig langsiktig gjeld | 10 | 103 274 945 | 101 758 043 |
| Sum annen langsiktig gjeld | | 113 274 945 | 111 758 043 |
| Sum langsiktig gjeld | | 113 274 945 | 111 758 043 |
| Kortsiktig gjeld | | | |
| Gjeld til kredittinstitusjoner | | 4 700 000 | |
| Leverandørgjeld | 10 | 1 428 495 | 1 524 483 |
| Skyldige offentlige avgifter | | 3 261 000 | 3 505 708 |
| Kortsiktig konserngjeld | | | 798 768 |
| Annen kortsiktig gjeld | 10 | 1 742 398 | 2 266 598 |
| Sum kortsiktig gjeld | | 11 131 893 | 8 095 557 |
| Sum gjeld | | 124 406 838 | 119 853 600 |
| SUM EGENKAPITAL OG GJELD | | 185 095 031 | 204 947 802 |



Brønnøysundregistrene

ÅRSREGNSKAP FOR REGNSKAPSÅRET 2021 - GENERELL INFORMASJON

Journalnummer: 2022 935400

Enheten

Organisasjonsnummer: 919 025 530
Organisasjonsform: Aksjeselskap
Foretaksnavn: EXP GROUP AS
Forretningsadresse: Universitetsgata 2
0164 OSLO

Regnskapsår

Årsregnskapets periode: 01.01.2021 - 31.12.2021

Konsern

Morselskap i konsern: Ja
Konsernregnskap lagt ved: Nei

Regnskapsregler

Regler for små foretak benyttet: Nei
Benyttet ved utarbeidelsen av
årsregnskapet til selskapet: Regnskapslovens alminnelige regler

Årsregnskapet fastsatt av kompetent organ

Bekreftet av representant for selskapet: Odd Egil Kanestrøm
Dato for fastsettelse av årsregnskapet: 04.10.2022

Revisjon

Ekstern autorisert regnskapsfører har i løpet av regnskapsåret bistått ved den løpende regnskapsføringen eller utført andre tjenester for selskapet enn å utarbeide årsregnskapet: Ja

Grunnlag for avgivelse

År 2021: Årsregnskap er elektronisk innlevert.
År 2020: Tall er hentet fra elektronisk innlevert årsregnskap fra 2021.

Det er ikke krav til at årsregnskapet m.v. som sendes til Regnskapsregisteret er undertegnet. Kontrollen på at dette er utført ligger hos revisor/enhetens øverste organ. Sikkerheten ivaretas ved at innsender har rolle/rettighet for innsending av årsregnskapet via Altinn, og ved at det bekreftes at årsregnskapet er fastsatt av kompetent organ.

Brønnøysundregistrene, 06.10.2022



Organisasjonsnr: 919 025 530
EXP GROUP AS

RESULTATREGNSKAP

| Beløp i: NOK | Note | 2021 | 2020 |
|--|------|--------------------|--------------------|
| RESULTATREGNSKAP | | | |
| Inntekter | | | |
| Salgsinntekt | 2 | 21 353 022 | 26 162 185 |
| Sum inntekter | | 21 353 022 | 26 162 185 |
| Kostnader | | | |
| Varekostnad | | 7 373 485 | 903 979 |
| Lønnskostnad | 3, 4 | 13 527 722 | 11 585 755 |
| Avskrivning på varige driftsmidler og immaterielle eiendeler | 5 | 296 625 | 308 375 |
| Annen driftskostnad | | 24 369 022 | 23 931 374 |
| Sum kostnader | | 45 566 854 | 36 729 483 |
| Driftsresultat | | -24 213 832 | -10 567 298 |
| Finansinntekter og finanskostnader | | | |
| Inntekt på investering i datterselskap og tilknyttet selskap | | | |
| | | 650 000 | 4 100 000 |
| Inntekt på andre investeringer | | | |
| | | 824 250 | 2 272 201 |
| Gevinst ved salg av aksjer | | | |
| | | 18 319 263 | 2 202 603 |
| Annen renteinntekt | 6 | 625 461 | 417 732 |
| Annen finansinntekt | 6 | 496 548 | 62 419 |
| Sum finansinntekter | | 20 915 522 | 9 054 955 |
| Nedskrivning av finansielle eiendeler | | | |
| | | 14 594 264 | 2 418 323 |
| Annen rentekostnad | 6 | 6 388 746 | 2 948 061 |
| Annen finanskostnad | 6 | 124 688 | 898 212 |
| Sum finanskostnader | | 21 107 698 | 6 264 596 |
| Netto finans | | -192 176 | 2 790 359 |
| Ordinært resultat før skattekostnad | | | |
| | | -24 406 008 | -7 776 939 |
| Ordinært resultat etter skattekostnad | | | |
| | | -24 406 008 | -7 776 939 |
| Årsresultat | | -24 406 008 | -7 776 939 |
| Overføringer og disponeringer | | | |
| Overført fra overkurs | | | |
| | | -24 406 008 | -7 776 939 |
| Sum overføringer og disponeringer | | -24 406 008 | -7 776 939 |



Organisasjonsnr: 919 025 530
EXP GROUP AS

BALANSE

Beløp i: NOK **Note** **2021** **2020**

BALANSE - EIENDELER

Anleggsmidler Immaterielle eiendeler

Varige driftsmidler

Driftsløsøre, inventar,
verktøy, kontormaskiner

og lignende

| | | |
|---|---------|---------|
| 5 | 153 746 | 391 875 |
|---|---------|---------|

Sum varige driftsmidler

| | |
|---------|---------|
| 153 746 | 391 875 |
|---------|---------|

Finansielle anleggsmidler

Investering i datterselskap

| | | |
|---|------------|------------|
| 9 | 85 242 830 | 86 180 998 |
|---|------------|------------|

Investeringer i aksjer og

andeler

| | | |
|----|------------|------------|
| 11 | 56 728 941 | 51 812 525 |
|----|------------|------------|

Andre fordringer

| | | |
|----|------------|------------|
| 10 | 29 690 581 | 38 315 086 |
|----|------------|------------|

Sum finansielle

anleggsmidler

| | |
|-------------|-------------|
| 171 662 352 | 176 308 609 |
|-------------|-------------|

Sum anleggsmidler

| | |
|-------------|-------------|
| 171 816 098 | 176 700 484 |
|-------------|-------------|

Omløpsmidler

Varer

Fordringer

Kundefordringer

| | | |
|----|-----------|-----------|
| 10 | 4 478 923 | 1 554 775 |
|----|-----------|-----------|

Andre fordringer

| | | |
|--|-----------|-----------|
| | 1 358 162 | 1 789 152 |
|--|-----------|-----------|

Konsernfordringer

| | | |
|----|-----------|------------|
| 10 | 5 018 248 | 18 033 874 |
|----|-----------|------------|

Sum fordringer

| | |
|------------|------------|
| 10 855 333 | 21 377 801 |
|------------|------------|

Bankinnskudd, kontanter og lignende

Bankinnskudd, kontanter

og lignende

| | | |
|----|-----------|-----------|
| 12 | 2 423 600 | 6 869 517 |
|----|-----------|-----------|

Sum bankinnskudd,

kontanter og lignende

| | |
|-----------|-----------|
| 2 423 600 | 6 869 517 |
|-----------|-----------|

Sum omløpsmidler

| | |
|------------|------------|
| 13 278 933 | 28 247 318 |
|------------|------------|

SUM EIENDELER

| | |
|-------------|-------------|
| 185 095 031 | 204 947 802 |
|-------------|-------------|

BALANSE - EGENKAPITAL OG GJELD

Egenkapital

Innskutt egenkapital

Aksjekapital

| | | |
|----|------------|------------|
| 13 | 22 500 000 | 22 500 000 |
|----|------------|------------|

Overkurs

| | | |
|--|------------|------------|
| | 38 188 193 | 62 594 202 |
|--|------------|------------|

Sum innskutt egenkapital

| | |
|------------|------------|
| 60 688 193 | 85 094 202 |
|------------|------------|



| | | | |
|-----------------------------------|----|--------------------|--------------------|
| Sum egenkapital | | 60 688 193 | 85 094 202 |
| Gjeld | | | |
| Langsiktig gjeld | | | |
| Annen langsiktig gjeld | | | |
| Gjeld til | | | |
| kredittinstitusjoner | 14 | 10 000 000 | 10 000 000 |
| Øvrig langsiktig gjeld | 10 | 103 274 945 | 101 758 043 |
| Sum annen langsiktig gjeld | | 113 274 945 | 111 758 043 |
| Sum langsiktig gjeld | | 113 274 945 | 111 758 043 |
| Kortsiktig gjeld | | | |
| Gjeld til | | | |
| kredittinstitusjoner | | 4 700 000 | |
| Leverandørgjeld | 10 | 1 428 495 | 1 524 483 |
| Skyldige offentlige avgifter | | 3 261 000 | 3 505 708 |
| Kortsiktig konserngjeld | | | 798 768 |
| Annen kortsiktig gjeld | 10 | 1 742 398 | 2 266 598 |
| Sum kortsiktig gjeld | | 11 131 893 | 8 095 557 |
| Sum gjeld | | 124 406 838 | 119 853 600 |
| SUM EGENKAPITAL OG GJELD | | 185 095 031 | 204 947 802 |



Organisasjonsnr: 919 025 530
EXP GROUP AS

NOTEOPPLYSNINGER - SELSKAP - alle poster oppgitt i hele tall

Note

1

Regnskapsprinsipper

Årsregnskapet er satt opp i samsvar med regnskapslovens bestemmelser og god regnskapsskikk. Regnskapsåret følger kalenderåret med balansedag 31. desember. Alle beløp er i norske kroner. Driftsinntekter Tjenester inntektsføres etter hvert som de leveres. Finansinntekter Renteinntekter inntektsføres etter hvert som de opptjenes. Utbytte på aksjer inntektsføres når de mottas. Utbytter som overstiger andel av opptjent resultat i eierperioden regnskapsførers som reduksjon av aksjenes kostpris. Utbytte på aksjer fra selskaper hvor EXP Group AS har bestemmende innflytelse på balansedagen og det er overveiende sannsynlig at utbyttet vil bli utdelt, inntektsføres samme regnskapsår som det avsettes i det utdelte selskapet. Gevinst ved salg av aksjer resultatføres på det tidspunkt risiko og rettigheter knyttet til de solgte aksjene har gått over på kjøper (transaksjonstidspunktet). Dersom det er usikkerhet om det samlede vederlagets endelige størrelse, inntektsføres gevinsten med det beløp som anses mest sannsynlig. Skatt Skattekostnaden i resultatregnskapet omfatter både periodens betalbare skatt og endring i utsatt skatt. Utsatt skatt er beregnet med 22% på grunnlag av de midlertidige forskjeller som eksisterer mellom regnskapsmessige og skattemessige verdier, samt ligningsmessig underskudd til fremføring ved utgangen av regnskapsåret. Skatteøkende og skattereduserende midlertidige forskjeller som reverserer eller kan reverseres i samme periode er utlignet og nettoført. Netto utsatt skattefordel balanseføres i den grad det er sannsynlig at den kan bli utnyttet. Skatt knyttet til konsernbidrag føres direkte mot skatt i balansen. Klassifisering og vurdering av balanseposter Eiendeler bestemt til varig eie eller bruk er klassifisert som anleggsmidler. Eiendeler som er knyttet til varekretsløpet er klassifisert som omløpsmidler. Fordringer klassifiseres som omløpsmidler hvis de skal tilbakebetales i løpet av ett år. For gjeld er analoge kriterier lagt til grunn. Første års avdrag på langsiktige fordringer og langsiktig gjeld klassifiseres likevel ikke som omløpsmiddel og kortsiktig gjeld. Varige driftsmidler Varige driftsmidler balanseføres og avskrives lineært over driftsmidlenes forventede levetid dersom de har antatt levetid over 3 år og har en kostpris som overstiger kr 15 000. Vedlikehold av driftsmidler kostnadsføres løpende. Påkostninger eller forbedringer tillegges driftsmidlets kostpris og avskrives i takt med driftsmidlet. Skillet mellom vedlikehold og påkostning/forbedring regnes i forhold til driftsmidlets stand ved kjøp av driftsmidlet. Utgifter til leie av driftsmidler kostnadsføres. Forskuddsbetalinger balanseføres som forskuddsbetalt kostnad, og fordeles over leieperioden. Aksjer i datterselskap og andre aksjer og andeler Investeringer i aksjer og andeler vurderes til anskaffelseskost. Det foretas nedskrivning til antatt virkelig verdi når verdifall skyldes årsaker som ikke kan antas å være forbigående og det må anses nødvendig etter god regnskapsskikk. Nedskrivninger er reversert når grunnlaget for nedskrivning ikke lengre er tilstede. Fordringer Kundefordringer og andre fordringer oppføres til pålydende etter fradrag for avsetning til forventet tap. Avsetning til tap gjøres på grunnlag av en individuell vurdering av de enkelte fordringene og en tilleggsavsetning som skal dekke øvrige påregnelige tap. Kontantstrømpoppstilling Kontantstrømpoppstillingen utarbeides etter den indirekte metoden. Kontanter og kontantekvivalenter omfatter kontanter, bankinnskudd andre kortsiktige, likvide plasseringer som umiddelbart og med uvesentlig kursrisiko kan konverteres til kjente kontantbeløp og med gjenværende løpetid mindre enn tre måneder fra anskaffelsesdato. Valuta Pengeposter i utenlandsk valuta



vurderes etter kursen ved regnskapsårets slutt. Konsern EXP Group AS utarbeider ikke konsernregnskap ihht. Regnskapsloven §3-7 da EXP Group AS er et morselskap i underkonsern av TNU Holding AS, som utarbeider konsernregnskap.

Note

3

Antall årsverk i regnskapsåret

9.00

Sum Beløp

Balanseført verdi 31.12. Varige driftsmidler Immaterielle eiend.

Konsernregnskap

Virksomheten inngår i konsolideringen til morselskapets konsernregnsk.: Ja

Morselskapet sitt navn

TNU Holding AS

Forretningskontor for morselskapet

Oslo

Begrunnelse for at datterselskap er utelatt fra konsolideringen

Konsern, tilknyttet selskap m.v. - fordringer og gjeld

Fordringer

Samlet beløp - tilknyttet selskap Årets Fjorårets

Samlet beløp - foretak i samme konsern Årets Fjorårets

Samlet beløp - foretak i samme konsern Årets Fjorårets

Samlet beløp - felles kontrollert virksomhet Årets Fjorårets

Pantstillelse Beløp

Note

Fordringer

Fordringer som forfaller senere enn ett år etter regnskapsårets slutt



Mer om fordringer

| <u>Beholdning av egne aksjer</u> | <u>Antall</u> | <u>Pålydende</u> | <u>Andel av aksjek.</u> |
|----------------------------------|---------------|------------------|-------------------------|
|----------------------------------|---------------|------------------|-------------------------|

Note

3

Lån og sikkerhetsstillelse til medlemmer

Er det gitt lån eller sikkerhetsstillelse til ledende personer: Nei

Opplysninger om:

Medlemmer av:

Mer om lån og sikkerhetsstillelse



Årsregnskap 2021

Exp Group AS

Org.nr.:919 025 530



Exp Group AS

Resultatregnskap

| Driftsinntekter og driftskostnader | Note | 2021 | 2020 |
|---|----------|--------------------|--------------------|
| Salgsinntekt | 2 | 21 353 022 | 26 162 185 |
| Sum driftsinntekter | | 21 353 022 | 26 162 185 |
| Varekostnad | | 7 373 485 | 903 979 |
| Lønnskostnad | 3, 4 | 13 527 722 | 11 585 755 |
| Avskrivning av driftsmidler og immaterielle eiendeler | 5 | 296 625 | 308 375 |
| Annen driftskostnad | | 24 369 022 | 23 931 374 |
| Sum driftskostnader | | 45 566 854 | 36 729 483 |
| Driftsresultat | | -24 213 832 | -10 567 298 |
| Finansinntekter og finanskostnader | | | |
| Inntekt på investering i datterselskap | | 650 000 | 4 100 000 |
| Inntekt på investering i annet foretak | | 824 250 | 2 272 201 |
| Gevinst ved salg av aksjer | | 18 319 263 | 2 202 603 |
| Renteinntekt | 6 | 625 461 | 417 732 |
| Annen finansinntekt | 6 | 496 548 | 62 419 |
| Nedskrivning av finansielle eiendeler | | -14 594 264 | -2 418 323 |
| Rentekostnad | 6 | -6 388 747 | -2 948 061 |
| Annen finanskostnad | 6 | -124 689 | -898 212 |
| Resultat av finansposter | | -192 177 | 2 790 359 |
| Resultat før skattekostnad | | -24 406 008 | -7 776 939 |
| Skattekostnad | 7 | 0 | 0 |
| Årsresultat | 8 | -24 406 008 | -7 776 939 |
| Overføringer | | | |
| Overført fra overkurs | | 24 406 008 | 7 776 939 |
| Sum overføringer | | -24 406 008 | -7 776 939 |



Exp Group AS Balanse

| Eiendeler | Note | 2021 | 2020 |
|--------------------------------------|------|--------------------|--------------------|
| Anleggsmidler | | | |
| Varige driftsmidler | | | |
| Driftsløsøre, inventar o.a. utstyr | 5 | 153 746 | 391 875 |
| Sum varige driftsmidler | | 153 746 | 391 875 |
| Finansielle anleggsmidler | | | |
| Investeringer i datterselskap | 9 | 85 242 830 | 86 180 998 |
| Investeringer i aksjer og andeler | 11 | 56 728 941 | 51 812 525 |
| Langsiktige fordringer | 10 | 29 690 581 | 38 315 086 |
| Sum finansielle anleggsmidler | | 171 662 352 | 176 308 608 |
| Sum anleggsmidler | | 171 816 097 | 176 700 483 |
| Omløpsmidler | | | |
| Fordringer | | | |
| Kundefordringer | 10 | 4 478 923 | 1 554 775 |
| Andre kortsiktige fordringer | | 1 358 163 | 1 789 153 |
| Fordring på foretak i samme konsern | 10 | 5 018 248 | 18 033 874 |
| Sum fordringer | | 10 855 334 | 21 377 802 |
| Investeringer | | | |
| Bankinnskudd, kontanter o.l. | 12 | 2 423 600 | 6 869 517 |
| Sum omløpsmidler | | 13 278 934 | 28 247 319 |
| Sum eiendeler | | 185 095 031 | 204 947 802 |



Exp Group AS

Balanse

| Egenkapital og gjeld | Note | 2021 | 2020 |
|-----------------------------------|------|--------------------|--------------------|
| Egenkapital | | | |
| Innskutt egenkapital | | | |
| Aksjekapital | 13 | 22 500 000 | 22 500 000 |
| Overkurs | | 38 188 193 | 62 594 202 |
| Sum innskutt egenkapital | | 60 688 193 | 85 094 202 |
| Sum egenkapital | | 60 688 193 | 85 094 202 |
| Gjeld | | | |
| Annen langsiktig gjeld | | | |
| Gjeld til kredittinstitusjoner | 14 | 10 000 000 | 10 000 000 |
| Langsiktig gjeld | 10 | 103 274 945 | 101 758 043 |
| Sum annen langsiktig gjeld | | 113 274 945 | 111 758 043 |
| Kortsiktig gjeld | | | |
| Kortsiktig gjeld til nærstående | | 0 | 798 768 |
| Gjeld til kredittinstitusjoner | | 4 700 000 | 0 |
| Leverandørgjeld | 10 | 1 428 495 | 1 524 483 |
| Skyldig offentlige avgifter | | 3 261 000 | 3 505 708 |
| Annen kortsiktig gjeld | 10 | 1 742 398 | 2 266 598 |
| Sum kortsiktig gjeld | | 11 131 893 | 8 095 557 |
| Sum gjeld | | 124 406 838 | 119 853 601 |
| Sum egenkapital og gjeld | | 185 095 031 | 204 947 802 |

Oslo, 26.09.2022

*Tharald Nustad*Tharald Nikolai Nustad
Styreleder*Marie Øymyr Moe*Marie Øymyr Moe
Styremedlem*Per Roar Koppang*Per Roar Koppang
Daglig leder



Kontantstrømoppstilling

EXP Group AS

| | 2021 | 2020 |
|---|--------------------|-------------------|
| Kontantstrømmer fra operasjonelle aktiviteter | | |
| Resultat før skattekostnad | -24 406 008 | -7 776 939 |
| Tap/ gevinst ved salg av eiendeler | 0 | -1 269 201 |
| Avskrivninger | 296 625 | 308 375 |
| Nedskrivning/reversering anleggsmidler | 14 594 264 | 2 418 323 |
| Endring i kundefordringer | -2 924 148 | -4 047 315 |
| Endring i vareleverandørgjeld | -95 988 | 1 127 088 |
| Endring i andre tidsavgrensingsposter | -337 918 | 5 916 196 |
| Netto kontantstrøm fra operasjonelle aktiviteter | -12 873 173 | -3 323 473 |
| Kontantstrøm fra investeringsaktiviteter | | |
| Innbetalinger på lånefordring konsern (korts./langs.) | 0 | 0 |
| Innbetalinger på andre lånefordringer (korts./langs) | 0 | 0 |
| Innbetalinger ved salg av aksjer og obligasjoner mv | 4 201 442 | 4 038 297 |
| Utbetalinger ved kjøp av aksjer, obligas. / konsernbidrag til D | -22 832 453 | -10 084 713 |
| Netto kontantstrøm fra investeringsaktiviteter | -18 631 011 | -6 046 416 |
| Kontantstrømmer fra finansieringsaktiviteter | | |
| Netto innbetaling kassekreditt | 4 700 000 | 0 |
| Netto endring i langsiktige fordringer | 21 640 131 | -16 994 138 |
| Netto endring i langsiktig gjeld | 718 134 | 31 713 890 |
| Netto kontantstrømmer fra finansieringsaktiviteter | 27 058 265 | 14 719 752 |
| Netto kontantstrøm for perioden | -4 445 919 | 5 349 863 |
| Effekt av valutakursendringer på kontanter og kontantekviva | 0 | 0 |
| Kontanter og kontantekvivalenter ved periodens begynnelse | 6 869 517 | 1 519 654 |
| Kontanter og kontantekvivalenter ved periodens slutt | 2 423 600 | 6 869 517 |
| Denne består av: | | |
| Bankinnskudd m.v. | 2 423 600 | 6 869 517 |



Regnskapsprinsipper

Årsregnskapet er satt opp i samsvar med regnskapslovens bestemmelser og god regnskapsskikk. Regnskapsåret følger kalenderåret med balansedag 31.desember. Alle beløp er i norske kroner.

Driftsinntekter

Tjenester inntektsføres etter hvert som de leveres.

Finansinntekter

Renteinntekter inntektsføres etter hvert som de opptjenes.

Utbytte på aksjer inntektsføres når de mottas. Utbytter som overstiger andel av opptjent resultat i eierperioden regnskapsføres som reduksjon av aksjenes kostpris. Utbytte på aksjer fra selskaper hvor EXP Group AS har bestemmende innflytelse på balansedagen og det er overveiende sannsynlig at utbyttet vil bli utdelt, inntektsføres samme regnskapsår som det avsettes i det utdelte selskapet.

Gevinst ved salg av aksjer resultatføres på det tidspunkt risiko og rettigheter knyttet til de solgte aksjene har gått over på kjøper (transaksjonstidspunktet). Dersom det er usikkerhet om det samlede vederlagets endelige størrelse, inntektsføres gevinsten med det beløp som anses mest sannsynlig.

Skatt

Skattekostnaden i resultatregnskapet omfatter både periodens betalbare skatt og endring i utsatt skatt. Utsatt skatt er beregnet med 22% på grunnlag av de midlertidige forskjeller som eksisterer mellom regnskapsmessige og skattemessige verdier, samt ligningsmessig underskudd til fremføring ved utgangen av regnskapsåret. Skatteøkende og skattereduserende midlertidige forskjeller som reverserer eller kan reverseres i samme periode er utlignet og nettoført. Netto utsatt skattefordel balanseføres i den grad det er sannsynlig at den kan bli utnyttet. Skatt knyttet til konsernbidrag føres direkte mot skatt i balansen.

Klassifisering og vurdering av balanseposter

Eiendeler bestemt til varig eie eller bruk er klassifisert som anleggsmidler. Eiendeler som er knyttet til varekretsløpet er klassifisert som omløpsmidler. Fordringer klassifiseres som omløpsmidler hvis de skal tilbakebetales i løpet av ett år. For gjeld er analoge kriterier lagt til grunn. Første års avdrag på langsiktige fordringer og langsiktig gjeld klassifiseres likevel ikke som omløpsmiddel og kortsiktig gjeld.

Varige driftsmidler

Varige driftsmidler balanseføres og avskrives lineært over driftsmidlenes forventede levetid dersom de har antatt levetid over 3 år og har en kostpris som overstiger kr 15 000. Vedlikehold av driftsmidler kostnadsføres løpende. Påkostninger eller forbedringer tillegges driftsmidlets kostpris og avskrives i takt med driftsmidlet. Skillet mellom vedlikehold og påkostning/forbedring regnes i forhold til driftsmidlets stand ved kjøp av driftsmidlet. Utgifter til leie av driftsmidler kostnadsføres. Forskuddsbetalinger balanseføres som forskuddsbetalt kostnad, og fordeles over leieperioden.

Aksjer i datterselskap og andre aksjer og andeler

Investeringer i aksjer og andeler vurderes til anskaffelseskost. Det foretas nedskrivning til antatt virkelig verdi når verdifall skyldes årsaker som ikke kan antas å være forbigående og det må anses nødvendig etter god regnskapsskikk. Nedskrivninger er reversert når grunnlaget for nedskrivning ikke lengre er tilstede.

Fordringer

Kundefordringer og andre fordringer oppføres til pålydende etter fradrag for avsetning til forventet tap. Avsetning til tap gjøres på grunnlag av en individuell vurdering av de enkelte fordringene og en tilleggsavsetning som skal dekke øvrige påregnelige tap.



Kontantstrømoppstilling

Kontantstrømoppstillingen utarbeides etter den indirekte metoden. Kontanter og kontantekvivalenter omfatter kontanter, bankinnskudd andre kortsiktige, likvide plasseringer som umiddelbart og med uvesentlig kursrisiko kan konverteres til kjente kontantbeløp og med gjenværende løpetid mindre enn tre måneder fra anskaffelsesdato.

Valuta

Pengeposter i utenlandsk valuta vurderes etter kursen ved regnskapsårets slutt.

Konsern

EXP Group AS utarbeider ikke konsernregnskap ihht. Regnskapsloven §3-7 da EXP Group AS er et morselskap i underkonsern av TNU Holding AS, som utarbeider konsernregnskap.

Note 2 Salgsinntekter

| | 2021 | 2020 |
|---------------------|-------------------|-------------------|
| Salgsinntekter | 21 353 022 | 26 162 185 |
| Annen driftsinntekt | 0 | 0 |
| Sum | 21 353 022 | 26 162 185 |

Selskapets inntekter er i hovedsak knyttet til management fee og husleie fra andre selskaper i konsernet.

Geografisk fordeling

| | | |
|------------|-------------------|-------------------|
| Norge | 21 353 022 | 26 162 185 |
| Andre land | 0 | 0 |
| Sum | 21 353 022 | 26 162 185 |

Note 3 Lønnskostnader, antall ansatte, godtgjørelser, lån til ansatte mm.

| Lønnskostnader | 2021 | 2020 |
|--------------------|-------------------|-------------------|
| Lønninger | 11 414 817 | 9 158 938 |
| Arbeidsgiveravgift | 1 311 898 | 1 316 068 |
| Pensjonskostnader | 371 587 | 455 223 |
| Andre ytelser | 429 419 | 655 525 |
| Sum | 13 527 722 | 11 585 755 |

| | | |
|---------------------|---|---|
| Sysselsatte årsverk | 9 | 9 |
|---------------------|---|---|

| Ytelser til ledende personer | Daglig leder |
|------------------------------|------------------|
| Lønn/styrehonorar | 1 115 157 |
| Annen godtgjørelse | 3 294 |
| Sum | 1 118 451 |

Det er ikke gitt lån/sikkerhetsstillelse til daglig leder, styrets leder eller andre nærstående parter.



| Kostnadsført godtgjørelse til revisor | 2021 | 2020 |
|--|----------------|----------------|
| Lovpålagt revisjon (inkl. teknisk bistand med årsregnskap) | 470 058 | 257 429 |
| Skatterådgivning (inkl. teknisk bistand med ligningspapirer) | 50 771 | 87 031 |
| Sum | 520 829 | 344 460 |

Note 4 Obligatorisk tjenstepensjon

Selskapet har plikt til å ha tjenstepensjonsordning etter lov om obligatorisk tjenstepensjon. Selskapet har opprettet en tjenstepensjon som oppfyller lovens krav.

Note 5 Varige driftsmidler og immaterielle eiendeler

| | Maskiner og inventar | Programvare | Totalt |
|---------------------------------|----------------------|-------------|----------------|
| Anskaffelseskost 01.01.2021 | 1 632 915 | 147 513 | 1 780 428 |
| Tilgang | 58 496 | 0 | 58 496 |
| Avgang | 0 | 0 | 0 |
| Anskaffelseskost 31.12.2021 | 1 691 411 | 147 513 | 1 838 924 |
| Akkumulerte avskrivninger | 1 241 040 | 147 513 | 1 388 553 |
| Bokført verdi 31.12.2021 | 153 746 | 0 | 153 746 |
| Årets avskrivninger | 296 625 | 0 | 296 625 |
| Forventet økonomisk levetid | 3-5 år | 5 år | |
| Avskrivningsplan | Lineær | Lineær | |

Note 6 Finansinntekter og finanskostnader

| Renteinntekt | 2021 | 2020 |
|--|-----------------|-----------------|
| Renteinntekt fra foretak i samme konsern | -581 846 | -417 732 |
| Annen renteinntekt | -43 615 | 0 |
| Sum renteinntekter | -625 461 | -417 732 |

| Annen finansinntekt | | |
|-------------------------------------|-----------------|----------------|
| Valutagevinst (agio) | -15 356 | -43 395 |
| Aksjeutbytte fra utenlandsk selskap | -481 193 | -19 024 |
| Sum annen finansinntekt | -496 548 | -62 419 |

| Rentekostnad | 2021 | 2020 |
|--|------------------|------------------|
| Rentekostnader fra foretak i samme konsern | 3 522 115 | 1 946 054 |
| Annen rentekostnad | 2 866 632 | 1 002 007 |
| Sum rentekostnad | 6 388 747 | 2 948 061 |

| Annen finanskostnad | | |
|-------------------------------|----------------|----------------|
| Valutatap (disagio) | 64 416 | 64 416 |
| Annen finanskostnad | 0 | 240 000 |
| Tap ved realisasjon av aksjer | 60 273 | 589 984 |
| Sum finanskostnader | 124 689 | 894 400 |



Note 7 Skatt

Skatteeffekten av midlertidige forskjeller og underskudd til fremføring som har gitt opphav til utsatt skatt og utsatte skattefordeler, spesifisert på typer av midlertidige forskjeller:

| | 2021 | 2020 | Endring |
|---|--------------------|--------------------|-------------------|
| Varige driftsmidler | -421 955 | -261 713 | 160 242 |
| Fordringer | -43 234 078 | -27 139 521 | 16 094 557 |
| Avsetninger mv | -656 250 | -1 186 961 | -530 711 |
| Andre forskjeller | 0 | 0 | -1 |
| Sum | -44 312 283 | -28 588 195 | 15 724 087 |
| Akkumulert fremførbart underskudd | 48 557 653 | -51 304 582 | -99 862 235 |
| Inngår ikke i beregningen av utsatt skatt | 92 869 935 | 79 892 778 | -12 977 158 |
| Grunnlag for beregning av utsatt skatt | 0 | 0 | 0 |
| Utsatt skattefordel (22 %) | 0 | 0 | 0 |

| Årets skattekostnad | 2021 | 2020 |
|--|-------------|-------------------|
| Skattepliktig inntekt: | | |
| Ordinært resultat før skatt | -24 406 008 | -7 776 939 |
| Permanente forskjeller | 11 428 851 | -2 932 615 |
| Endring i midlertidige forskjeller | 15 724 087 | 4 269 019 |
| Anvendelse av fremførbart underskudd | -2 746 930 | 0 |
| Skattepliktig inntekt | 0 | -6 440 535 |
| Resultatført skatt på ordinært resultat: | | |
| Betalbar skatt | 0 | 0 |
| Endring i utsatt skattefordel | 0 | 0 |
| Skattekostnad ordinært resultat | 0 | 0 |
| Betalbar skatt i balansen: | | |
| Betalbar skatt på årets resultat | 0 | -189 348 |
| Betalbar skatt på mottatt konsernbidrag | 0 | 189 348 |
| Sum betalbar skatt i balansen | 0 | 0 |

Note 8 Egenkapital

| | Aksjekapital | Overkurs | Annen innskutt egenkapital | Annen egenkapital | Sum egenkapital |
|-------------------------------|-------------------|-------------------|----------------------------|--------------------|-------------------|
| Egenkapital 01.01.2021 | 22 500 000 | 62 594 202 | 0 | 0 | 85 094 202 |
| Årets resultat | 0 | 0 | 0 | -24 406 008 | -24 406 008 |
| Egenkapital 31.12.2021 | 22 500 000 | 62 594 202 | 0 | -24 406 008 | 60 688 193 |



Note 9 Datterselskap, tilknyttet selskap og felleskontrollert virksomhet

Investeringene i datterselskap, tilknyttet selskap og felles kontrollert virksomhet regnskapsføres etter kostmetoden. Dersom det er identifisert verdifall som ikke antas være forbigående, er kostpris nedskrevet til virkelig verdi. Vurderingsprinsippene anvendes per investering.

| | Datterselskap | Forretnings- kontor | Eierandel | Stemmeandel |
|-----------------------------|---------------|------------------------|-----------------|-------------------|
| Metro Sound AS | | Oslo | 50% | 50% |
| Plastilin AS | | Oslo | 100% | 100% |
| Nordic Impact AS | | Oslo | 100% | 100% |
| Katapult Group AS | | Oslo | 100% | 100% |
| Katapult Ocean AS | | Oslo | 23% | 23% |
| Inviso House AS | | Oslo | 100% | 100% |
| Impact Reality AS | | Oslo | 100% | 100% |
| Katapult X AS | | Oslo | 100% | 100% |
| Katapult Accelerator AS | | Oslo | 66% | 66% |
| Xvision AS | | Oslo | 86% | 86% |
| Brick Visual Solutions ZRT | | Budapest | 51% | 51% |
| Katapult Communication AS | | Oslo | 100% | 100% |
| FutureOn AS | | Oslo | 13% | 13% |
| Katapult Learning AS | | Oslo | 100% | 100% |
| Katapult Fund Management AS | | Oslo | 68% | 68% |
| Katapult Food AS | | Oslo | 100% | 100% |
| Buddy Mobility AS | | Oslo | 85% | 85% |
| | Datterselskap | Egenkapital (100%) | Resultat (100%) | Balansført verdi |
| Metro Sound AS | | 2 071 061 | 591 204 | 2 100 886 |
| Plastilin AS* | | 28 430 | -1 195 | 30 000 |
| Nordic Impact AS | | -551 506 | -25 988 | 30 000 |
| Katapult Group AS | | -2 528 891 | -7 424 268 | 5 730 000 |
| Katapult Ocean AS | | -3 795 470 | -3 503 952 | 5 913 755 |
| Inviso House AS | | 16 615 073 | -4 942 415 | 29 796 645 |
| Impact Reality AS | | -1 441 550 | -32 456 | 30 000 |
| Katapult X | | -27 696 269 | -6 571 599 | 30 000 |
| Katapult Accelerator AS | | -8 320 039 | 615 855 | 749 137 |
| Xvision AS | | 2 007 974 | -950 785 | 16 984 140 |
| Brick Visual Solutions ZRT | | 12 174 767 | 2 720 156 | 5 149 525 |
| Katapult Communication AS | | -5 214 114 | -146 189 | 30 000 |
| FutureOn AS | | 49 507 823 | -15 000 430 | 15 124 000 |
| Katapult Learning AS | | -2 212 326 | -174 360 | 30 000 |
| Norwegian AI Management AS | | -3 929 823 | -197 457 | 37 542 |
| Katapult Food AS | | -229 840 | -19 325 | 30 000 |
| Buddy Mobility AS | | -1 258 107 | -10 353 984 | 3 447 200 |
| Sum | | | | 85 242 830 |



Note 10 Mellomværende med selskap i samme konsern m.v.

| | 2021 | 2020 |
|-------------------------------------|-------------------|-------------------|
| Kundefordringer | 3 969 824 | 3 955 649 |
| Fordring på foretak i samme konsern | 5 018 248 | 18 033 874 |
| Langsiktige fordringer | 29 690 581 | 38 315 086 |
| Sum | 38 678 653 | 60 304 609 |

Ihht innsendt regnskap for 2020 var fordring på foretak i samme konsern kr 29 698 023 og langsiktig fordringer på kr 15 230 705. Pga reklassifiseringsfeil er dette endret for 2021 og følgelig også 2020 tallene i denne note.

| | 2021 | 2020 |
|---------------------------------|--------------------|--------------------|
| Kortsiktig gjeld til nærstående | 0 | -798 768 |
| Langsiktig gjeld | -85 769 486 | -84 214 753 |
| Sum | -85 769 486 | -85 013 521 |

Note 11 Andre langsiktige investeringer

| | Anskaffelseskost | Nedskrivninger | Balanseført verdi |
|-------------------------------------|-------------------|--------------------|-------------------|
| Andre investeringer | 72 237 264 | -15 508 323 | 56 728 941 |
| Balanseført verdi 31.12.2021 | 72 237 264 | -15 508 323 | 56 728 941 |

Det er gjort investeringer i selskaper som anses å ha stort vekstpotensiale og som har fokus på å gjøre en positiv forskjell i verden. Selskapene det er investert i er hovedsakelig i en utviklingsfase eller tidlig kommersiell fase og de er i hovedsak ikke børsnoterte. Investeringene er vurdert til laveste av kostpris og antatt virkelig verdi. Vurderingsprinsippet anvendes per investering.

Note 12 Bundne bankinnskudd

| | 2021 | 2020 |
|----------------------------|---------|---------|
| Bundne bankinnskudd | | |
| Skattetrekkkonto | 607 440 | 592 261 |

Note 13 Aksjekapital og aksjonærinformasjon

TNU Holding AS har forretningskontor i Kongens gate 11A,0153 OSLO, hvor en kan få utlevert konsernregnskap der selskapet inngår.

Aksjekapitalen på kr. 22 500 000 består av 1 125 000 aksjer á kr. 20.

EXP Invest AS og TNU Holding AS eier hhv 73,73% og 26,27% av aksjene i EXP Group AS
TNU Holding AS eier 86,6% av aksjene i EXP Invest AS. Tharald Nustad eier TNU Holding AS 100%.



Note 14 Gjeld til kredittinstitusjoner

| | 2021 | 2020 |
|--|------------|------------|
| Pålydende gjeld til kredittinstitusjon | 10 000 000 | 10 000 000 |

Gjeld til kredittinstitusjon forfaller i sin helhet den 31.12.2022.
Gjelden er sikret med pant i selskapets aksjer i Radio Metro AS.
Balanseført verdi av aksjene er pr 31.12.2021 kr 1 498 720

Note 15 Andre forpliktelser

EXP Group AS har per 31.12.2021 avgitt garanti for fortsatt drift til flere av sine datterselskaper og andre investeringer. Forpliktelsen medfører at EXP Group AS ved behov må tilføre selskapene nødvendig likviditet for at de skal kunne gjøre opp løpende forpliktelser og realisere sine fremlagte driftsplaner. Det er ikke satt av for forpliktelsen i balansen.

Note 16 Hendelser etter balansedato






Datterselskapet Inviso House AS har i 2022 solgt samtlige aksjer i Inviso AS. I forkant av denne transaksjonen solgte Inviso AS samtlige av sine aksjer i Inviso Media AS og Voice Communication AS, inkludert aksjene i vY Communication AS og EVE Images GmbH. EXP Group AS har med dette solgt det vesentligste av virksomheten knyttet til propotech. Transaksjonene medfører samlet en betydelig regnskapsmessig gevinst for de respektive selskapene i 2022.



Tilsynslogg

| | |
|--------------------------|--|
| TITTEL | Årsregnskap 2021 - EXP Group AS |
| FILNAVN | Årsregnskap 2021 - Exp Group AS.pdf |
| DOKUMENT-ID | 26d28872e88ec31584069b6897a37805606d0cde |
| DATOFORMAT I TILSYNSLOGG | MM / DD / YYYY |
| STATUS | • Underskrevet |

Dokumenthistorikk




| | | |
|---|---------------------------------------|--|
|  SENDT | 09 / 27 / 2022 07:13:06 UTC | Sendt for underskriving til Tharald Nikolai Nustad (tnustad@gmail.com), Marie Øymyr Moe (mm@expgroup.no) and Per Koppang (pk@expgroup.no) fra oek@expgroup.no IP: 62.92.224.122 |
|  VIST | 09 / 27 / 2022 08:10:26 UTC | Vist av Per Koppang (pk@expgroup.no) IP: 77.16.59.136 |
|  UNDERSKREVET | 09 / 27 / 2022 08:10:37 UTC | Skrevet under av Per Koppang (pk@expgroup.no) IP: 77.16.59.136 |
|  VIST | 09 / 27 / 2022 10:16:13 UTC | Vist av Tharald Nikolai Nustad (tnustad@gmail.com) IP: 62.92.224.122 |
|  VIST | 09 / 29 / 2022 13:00:19 UTC | Vist av Marie Øymyr Moe (mm@expgroup.no) IP: 185.55.105.170 |



Tilsynslogg

| | |
|--------------------------|--|
| TITTEL | Årsregnskap 2021 - EXP Group AS |
| FILNAVN | Årsregnskap 2021 - Exp Group AS.pdf |
| DOKUMENT-ID | 26d28872e88ec31584069b6897a37805606d0cde |
| DATOFORMAT I TILSYNSLOGG | MM / DD / YYYY |
| STATUS | • Underskrevet |

Dokumenthistorikk

| | | |
|---|---------------------------------------|---|
|  UNDERSKREVET | 09 / 29 / 2022 13:00:49 UTC | Skrevet under av Marie Øymyr Moe (mm@expgroup.no) IP: 185.55.105.170 |
|  UNDERSKREVET | 10 / 03 / 2022 10:23:47 UTC | Skrevet under av Tharald Nikolai Nustad (tnustad@gmail.com) IP: 77.18.49.169 |
|  FULLFØRT | 10 / 03 / 2022 10:23:47 UTC | Dokumentet er fullført. |



Til generalforsamlingen i EXP Group AS

Uavhengig revisors beretning

Konklusjon

Vi har revidert EXP Group AS' årsregnskap som består av balanse per 31. desember 2021, resultatregnskap og kontantstrømpoppstilling for regnskapsåret avsluttet per denne datoen og noter til årsregnskapet, herunder et sammendrag av viktige regnskapsprinsipper.

Etter vår mening

- oppfyller årsregnskapet gjeldende lovkrav, og
- gir årsregnskapet et rettviseende bilde av selskapets finansielle stilling per 31. desember 2021, og av dets resultater og kontantstrømmer for regnskapsåret avsluttet per denne datoen i samsvar med regnskapslovens regler og god regnskapsskikk i Norge.

Grunnlag for konklusjonen

Vi har gjennomført revisjonen i samsvar med de internasjonale revisjonsstandardene International Standards on Auditing (ISA-ene). Våre oppgaver og plikter i henhold til disse standardene er beskrevet nedenfor under *Revisors oppgaver og plikter ved revisjonen av årsregnskapet*. Vi er uavhengige av selskapet slik det kreves i lov, forskrift og International Code of Ethics for Professional Accountants (inkludert internasjonale uavhengighetsstandarder) utstedt av the International Ethics Standards Board for Accountants (IESBA-reglene), og vi har overholdt våre øvrige etiske forpliktelser i samsvar med disse kravene. Innhentet revisjonsbevis er etter vår vurdering tilstrekkelig og hensiktsmessig som grunnlag for vår konklusjon.

Andre forhold

Selskapets årsregnskap er avlagt etter utløpet av lovens frist for avleggelse av årsregnskap.

Øvrig informasjon

Styret og daglig leder (ledelsen) er ansvarlige for informasjonen i årsberetningen. Øvrig informasjon omfatter informasjon i årsrapporten bortsett fra årsregnskapet og den tilhørende revisjonsberetningen. Vår konklusjon om årsregnskapet ovenfor dekker ikke informasjonen i årsberetningen.

I forbindelse med revisjonen av årsregnskapet er det vår oppgave å lese årsberetningen. Formålet er å vurdere hvorvidt det foreligger vesentlig inkonsistens mellom årsberetningen og årsregnskapet og den kunnskap vi har opparbeidet oss under revisjonen av årsregnskapet, eller hvorvidt informasjon i årsberetningen ellers fremstår som vesentlig feil. Vi har plikt til å rapportere dersom årsberetningen fremstår som vesentlig feil. Vi har ingenting å rapportere i så henseende.

Basert på kunnskapen vi har opparbeidet oss i revisjonen, mener vi at årsberetningen

.....
PricewaterhouseCoopers AS, Dronning Eufemias gate 71, Postboks 748 Sentrum, NO-0106 Oslo
T: 02316, org. no.: 987 009 713 MVA, www.pwc.no
Statsautoriserte revisorer, medlemmer av Den norske Revisorforening og autorisert regnskapsførerselskap



Uavhengig revisors beretning - EXP Group AS



- er konsistent med årsregnskapet og
- inneholder de opplysninger som skal gis i henhold til gjeldende lovkrav.

Ledelsens ansvar for årsregnskapet

Ledelsen er ansvarlig for å utarbeide årsregnskapet og for at det gir et rettvise bilde i samsvar med regnskapslovens regler og god regnskapsskikk i Norge. Ledelsen er også ansvarlig for slik internkontroll som den finner nødvendig for å kunne utarbeide et årsregnskap som ikke inneholder vesentlig feilinformasjon, verken som følge av misligheter eller utilsiktede feil.

Ved utarbeidelsen av årsregnskapet må ledelsen ta standpunkt til selskapets evne til fortsatt drift og opplyse om forhold av betydning for fortsatt drift. Forutsetningen om fortsatt drift skal legges til grunn for årsregnskapet så lenge det ikke er sannsynlig at virksomheten vil bli avviklet.

Revisors oppgaver og plikter ved revisjonen av årsregnskapet

Vårt mål er å oppnå betryggende sikkerhet for at årsregnskapet som helhet ikke inneholder vesentlig feilinformasjon, verken som følge av misligheter eller utilsiktede feil, og å avgi en revisjonsberetning som inneholder vår konklusjon. Betryggende sikkerhet er en høy grad av sikkerhet, men ingen garanti for at en revisjon utført i samsvar med ISA-ene, alltid vil avdekke vesentlig feilinformasjon som eksisterer. Feilinformasjon kan oppstå som følge av misligheter eller utilsiktede feil. Feilinformasjon blir vurdert som vesentlig dersom den enkeltvis eller samlet med rimelighet kan forventes å påvirke økonomiske beslutninger som brukerne foretar basert på årsregnskapet.

For videre beskrivelse av revisors oppgaver og plikter vises det til:
<https://revisorforeningen.no/revisjonsberetninger>

Oslo, 26. september 2022
PricewaterhouseCoopers AS

Hallvard Helgetun
Statsautorisert revisor
(elektronisk signert)

(2)



 Securely signed with Brevio

Revisjonsberetning

Signers:

| Name | Method | Date |
|--------------------|---------------|------------------|
| Helgetun, Hallvard | BANKID | 2022-09-30 12:58 |

This document package contains:

- Closing page (this page)
- The original document(s)
- The electronic signatures. These are not visible in the document, but are electronically integrated.



This file is sealed with a digital signature.
The seal is a guarantee for the authenticity
of the document.