



## ÅRSREGNSKAPET FOR REGNSKAPSÅRET 2020 - GENERELL INFORMASJON

### Enheten

Organisasjonsnummer: 992 257 970  
Organisasjonsform: Aksjeselskap  
Foretaksnavn: INCO TECHNIC AS  
Forretningsadresse: c/o Helge Indreland  
Steinbru  
5567 SKJOLDASTRAUMEN

### Regnskapsår

Årsregnskapets periode: 01.01.2020 - 31.12.2020

### Konsern

Morselskap i konsern: Nei

### Regnskapsregler

Regler for små foretak benyttet: Ja  
Benyttet ved utarbeidelsen av årsregnskapet til selskapet: Regnskapslovens alminnelige regler

### Årsregnskapet fastsatt av kompetent organ

Bekreftet av representant for selskapet: Helge Indreland  
Dato for fastsettelse av årsregnskapet: 15.04.2021

### Grunnlag for avgivelse

År 2020: Årsregnskapet er elektronisk innlevert  
År 2019: Tall er hentet fra elektronisk innlevert årsregnskap fra 2020

*Det er ikke krav til at årsregnskapet m.v. som sendes til Regnskapsregisteret er undertegnet. Kontrollen på at dette er utført ligger hos revisor/enhetens øverste organ. Sikkerheten ivaretas ved at innsender har rolle/rettighet for innsending av årsregnskapet via Altinn, og ved at det bekreftes at årsregnskapet er fastsatt av kompetent organ.*

Brønnøysundregistrene, 27.03.2022



## Resultatregnskap

Beløp i: NOK	Note	2020	2019
<b>RESULTATREGNSKAP</b>			
<b>Inntekter</b>			
Salgsinntekt		1 560	12 397
<b>Sum inntekter</b>		<b>1 560</b>	<b>12 397</b>
<b>Kostnader</b>			
Lønnskostnad	7		
Avskrivning av driftsmidler og immaterielle eiendeler	2		
Annen driftskostnad		468	1 805
<b>Sum kostnader</b>		<b>468</b>	<b>1 805</b>
<b>Driftsresultat</b>		<b>1 093</b>	<b>10 593</b>
<b>Netto finans</b>			
<b>Ordinært resultat før skattekostnad</b>		<b>1 093</b>	<b>10 593</b>
Skattekostnad på ordinært resultat	1		
<b>Ordinært resultat etter skattekostnad</b>		<b>1 093</b>	<b>10 593</b>
<b>Årsresultat</b>	5	<b>1 093</b>	<b>10 593</b>
<b>Årsresultat etter minoritetsinteresser</b>		<b>1 093</b>	<b>10 593</b>
<b>Totalresultat</b>		<b>1 093</b>	<b>10 593</b>
<b>Overføringer og disponeringer</b>			
Udekket tap		1 093	10 593
<b>Sum overføringer og disponeringer</b>		<b>1 093</b>	<b>10 593</b>



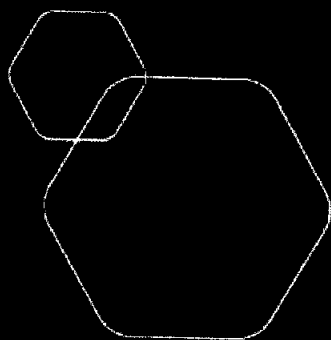
## Balanse

Beløp i: NOK	Note	2020	2019
<b>BALANSE - EIENDELER</b>			
<b>Anleggsmidler</b>			
<b>Immaterielle eiendeler</b>			
Utsatt skattefordel	1		
<b>Varige driftsmidler</b>			
Tomter, bygninger o.a. fast eiendom	2		
Maskiner og anlegg	2		
Skip og flytende installasjoner	2		
Driftsløsøre, inventar o.a. utstyr	2		
<b>Sum varige driftsmidler</b>	2		
<b>Sum anleggsmidler</b>		<b>0</b>	<b>0</b>
<b>Omløpsmidler</b>			
<b>Varer</b>			
<b>Fordringer</b>			
Kundefordringer	4		1 268
Konsernfordringer		16 871	16 871
<b>Sum fordringer</b>		<b>16 871</b>	<b>18 139</b>
<b>Bankinnskudd, kontanter og lignende</b>			
Bankinnskudd, kontanter o.l.		13	1 018
<b>Sum bankinnskudd, kontanter og lignende</b>		<b>13</b>	<b>1 018</b>
<b>Sum omløpsmidler</b>		<b>16 884</b>	<b>19 156</b>
<b>SUM EIENDELER</b>		<b>16 884</b>	<b>19 156</b>
<b>BALANSE - EGENKAPITAL OG GJELD</b>			
<b>Egenkapital</b>			
<b>Innskutt egenkapital</b>			
Aksjekapital	3	150 000	150 000



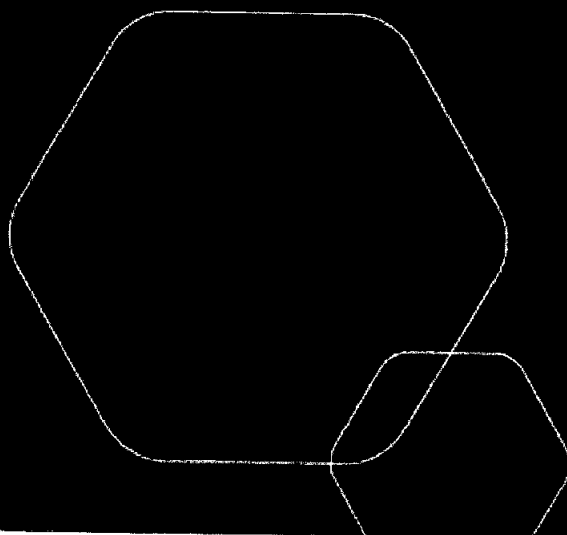
## Balanse

<b>Beløp i: NOK</b>	<b>Note</b>	<b>2020</b>	<b>2019</b>
Beholdning av egne aksjer	3		
Overkurs		2 200	2 200
<b>Sum innskutt egenkapital</b>		<b>152 200</b>	<b>152 200</b>
<b>Opptjent egenkapital</b>			
Annen egenkapital	6		
Udekket tap	5	2 198 748	2 199 841
<b>Sum opptjent egenkapital</b>		<b>-2 198 748</b>	<b>-2 199 841</b>
<b>Sum egenkapital</b>	5	<b>-2 046 548</b>	<b>-2 047 641</b>
<b>Gjeld</b>			
<b>Langsiktig gjeld</b>			
Utsatt skatt	1		
<b>Annen langsiktig gjeld</b>			
<b>Sum langsiktig gjeld</b>		<b>0</b>	<b>0</b>
<b>Kortsiktig gjeld</b>			
Leverandørgjeld		150 695	150 695
Betalbar skatt	1		
Skyldig offentlige avgifter			996
Annen kortsiktig gjeld		1 912 737	1 915 106
<b>Sum kortsiktig gjeld</b>		<b>2 063 432</b>	<b>2 066 797</b>
<b>Sum gjeld</b>		<b>2 063 432</b>	<b>2 066 797</b>
<b>SUM EGENKAPITAL OG GJELD</b>		<b>16 884</b>	<b>19 156</b>



Årsregnskap 2020  
Inco Technic as

Resultatregnskap  
Balanse  
Noter til regnskapet



Org.nr.: 992 257 970



**RESULTATREGNSKAP**

INCO TECHNIC AS

DRIFTSINTEKTER OG DRIFTSKOSTNADER	Note	2020	2019
Salgsinntekt		1 560	12 397
Sum driftsinntekter		1 560	12 397
Annen driftskostnad		468	1 805
Sum driftskostnader		468	1 805
Driftsresultat		1 093	10 593
FINANSINTEKTER OG FINANSKOSTNADER			
Ordinært resultat før skattekostnad		1 093	10 593
Ordinært resultat		1 093	10 593
EKSTRAORDINÆRE INNTEKTER OG KOSTNADER			
Årsresultat	5	1 093	10 593
OVERFØRINGER			
Overført til udekket tap		-1 093	-10 593
Sum overføringer		1 093	10 593

INCO TECHNIC AS

SIDE 2



## BALANSE

INCO TECHNIC AS

EIENDELER	Note	2020	2019
ANLEGGSMIDLER			
IMMATERIELLE EIENDELER			
VARIGE DRIFTSMIDLER			
FINANSIELLE ANLEGGSMIDLER			
OMLØPSMIDLER			
FORDRINGER			
Kundefordringer	4	0	1 268
Konsernfordringer		16 871	16 871
Sum fordringer		16 871	18 139
INVESTERINGER			
Bankinnskudd, kontanter o.l.		13	1 018
Sum omløpsmidler		16 884	19 156
Sum eiendeler		16 884	19 156

INCO TECHNIC AS

SIDE 3




**BALANSE**

INCO TECHNIC AS

EGENKAPITAL OG GJELD	Note	2020	2019
EGENKAPITAL			
INNSKUTT EGENKAPITAL			
Aksjekapital	3	150 000	150 000
Overkurs		2 200	2 200
Sum innskutt egenkapital		152 200	152 200
OPPTJENT EGENKAPITAL			
Udekket tap	5	-2 198 748	-2 199 841
Sum opptjent egenkapital		-2 198 748	-2 199 841
Sum egenkapital	5	-2 046 548	-2 047 641
GJELD			
AVSETNING FOR FORPLIKTELSE			
ANNEN LANGSIKTIG GJELD			
KORTSIKTIG GJELD			
Leverandørgjeld		150 695	150 695
Skyldig offentlige avgifter		0	996
Annen kortsiktig gjeld		1 912 737	1 915 106
Sum kortsiktig gjeld		2 063 432	2 066 797
Sum gjeld		2 063 432	2 066 797
Sum egenkapital og gjeld		<b>16 884</b>	<b>19 156</b>

Styret i Inco Technic as

  
Høge Indreland  
styreleder

INCO TECHNIC AS

SIDE 4



## Regnskapsprinsipper

Årsregnskapet er satt opp i samsvar med regnskapsloven og NRS 8 - God regnskapsskikk for små foretak.

## DRIFTSINNETEKTER

Inntektsføring ved salg av varer skjer på leveringstidspunktet. Tjenester inntektsføres etter hvert som de leveres.

## SKATT

Skattekostnaden i resultatregnskapet omfatter både periodens betalbare skatt og endring i utsatt skatt. Utsatt skatt er beregnet med 22 % på grunnlag av de midlertidige forskjeller som eksisterer mellom regnskapsmessige og skattemessige verdier, samt ligningsmessig underskudd til fremføring ved utgangen av regnskapsåret. Skatteøkende og skattereduserende midlertidige forskjeller som reverserer eller kan reverseres i samme periode er utlignet og nettoført.

## KLASSIFISERING OG VURDERING AV OMLØPSMIDLER

Omløpsmidler og kortsiktig gjeld omfatter normalt poster som forfaller til betaling innen ett år etter balansedagen, samt poster som knytter seg til varekretsløpet. Omløpsmidler vurderes til laveste verdi av anskaffelseskost og virkelig verdi.

## FORDRINGER

Kundefordringer og andre fordringer oppføres til pålydende etter fradrag for avsetning til forventet tap. Avsetning til tap gjøres på grunnlag av en individuell vurdering av de enkelte fordringene.



## Note 1 Skatt

Årets skattekostnad	2020	2019
Resultatført skatt på ordinært resultat:		
Betalbar skatt	0	0
Endring i utsatt skattefordel	0	0
Skattekostnad ordinært resultat	0	0
Skattepliktig inntekt:		
Ordinært resultat før skatt	1 093	10 593
Permanente forskjeller	0	0
Anvendelse av fremførbart underskudd	-1 093	-10 593
Skattepliktig inntekt	0	0
Betalbar skatt i balansen:		
Betalbar skatt på årets resultat	0	0
Sum betalbar skatt i balansen	0	0

Skatteeffekten av midlertidige forskjeller og underskudd til fremføring som har gitt opphav til utsatt skatt og utsatte skattefordeler, spesifisert på typer av midlertidige forskjeller

	2020	2019	Endring
Fordringer	-60 074	-60 074	0
Sum	-60 074	-60 074	0
Akkumulert fremførbart underskudd	-2 136 759	-2 137 852	-1 093
Inngår ikke i beregningen av utsatt skatt	2 196 833	2 197 925	1 093
Utsatt skattefordel (22 %)	0	0	0

I henhold til God regnskapsskikk for små foretak balanseføres ikke utsatt skattefordel.

## Note 2 Anleggsmidler

	Maskiner og anlegg	Sum
Anskaffelseskost pr. 01.01.20	17 694	17 694
= Anskaffelseskost 31.12.20	17 694	17 694
Akkumulerte avskrivninger 31.12.20	17 694	17 694
= Bokført verdi 31.12.20	0	0
Økonomisk levetid	0-5 år	



## Note 3 Aksjonærer

### AKSJEKAPITALEN I INCO TECHNIC AS PR. 31.12 BESTÅR AV:

	Antall	Pålydende	Bokført
Ordinære aksjer	1 500	100,0	150 000
Sum	1 500		150 000

### EIERSTRUKTUR

De største aksjonærene i % pr. 31.12 var:

	Ordinære	Eierandel	Stemmeandel
Inco Holding as	1 500	100,0	100,0

## Note 4 Kundefordringer

	2020	2019
Kundefordringer til pålydende	60 074	61 342
Avsetning til tap	60 074	60 074
Balansført verdi av kundefordringer 31.12	0	1 268
Sum resultatførte tap på krav	0	0

Årets avsetning til tap relaterer seg i hovedsak til kundefordringer.

Kostnadsført tap er klassifisert som annen driftskostnad i regnskapet.

## Note 5 Egenkapital

	Aksjekapital	Overkurs	Annen egenkapital	Innskutt egenkapital	Annen egenkapital	Sum egenkapital
Pr. 31.12.2019	150 000	2 200	0	-2 210 433	-2 058 233	
Pr 01.01.2020	150 000	2 200	0	-2 210 433	-2 058 233	
Årets resultat				1 093	1 093	
Pr 31.12.2020	150 000	2 200	0	-2 209 340	-2 057 140	



#### Note 6 Fortsatt drift

Styrets arbeid i 2020 har i hovedsak bestått av å forvalte inntektene og redusere kostnadene for å sikre løpende drift. I budsjettene for 2021 er det lagt opp til en nøktern drift som skal skape en bærekraftig økonomi. Det arbeides med å øke dagens inntekter.

Styret i Inco Technic as forventer en nøytral løpende drift i nær framtid og på lengre sikt forventer man bedre tider da viktige bransjeindikatorer indikere bedre tider.

Driften av Inco Technic as synes således ikke å medføre risiko for tap for kreditorene.

Grunnlaget for styrets konklusjon om fortsatt drift er basert på grunnlaget dagens drift er etablert på, den gode kommunikasjonen mot kreditorer og et konservativt anslag på inntekter i årene som kommer.

#### Note 7 Lønnskostnader

Inco Technic as har ikke hatt lønns- eller personalkostnader i 2020 og det foreligger heller ingen slike forpliktelser.