



ÅRSREGNSKAPET FOR REGNSKAPSÅRET 2018 - GENERELL INFORMASJON

Enheten

Organisasjonsnummer: 914 060 966
Organisasjonsform: Aksjeselskap
Foretaksnavn: JOHNSEN 3D & REKLAME AS
Forretningsadresse: Konvallveien 5
3430 SPIKKESTAD

Regnskapsår

Årsregnskapets periode: 01.01.2018 - 31.12.2018

Konsern

Morselskap i konsern: Nei

Regnskapsregler

Regler for små foretak benyttet: Ja
Benyttet ved utarbeidelsen av årsregnskapet til selskapet: Regnskapslovens alminnelige regler

Årsregnskapet fastsatt av kompetent organ

Bekreftet av representant for selskapet: Morten Fjeld Viken
Dato for fastsettelse av årsregnskapet: 29.04.2019

Grunnlag for avgivelse

År 2018: Årsregnskapet er elektronisk innlevert
År 2017: Tall er hentet fra elektronisk innlevert årsregnskap fra 2018

Det er ikke krav til at årsregnskapet m.v. som sendes til Regnskapsregisteret er undertegnet. Kontrollen på at dette er utført ligger hos revisor/enhetens øverste organ. Sikkerheten ivaretas ved at innsender har rolle/rettighet for innsending av årsregnskapet via Altinn, og ved at det bekreftes at årsregnskapet er fastsatt av kompetent organ.

Brønnøysundregistrene, 19.11.2020



Resultatregnskap

Beløp i: NOK	Note	2018	2017
RESULTATREGNSKAP			
Inntekter			
Salgsinntekt	1	324 190	170 140
Sum inntekter		324 190	170 140
Kostnader			
Varekostnad		190 232	90 465
Annen driftskostnad	1, 6	100 511	90 973
Sum kostnader		290 742	181 438
Driftsresultat		33 448	-11 298
Finansinntekter og finanskostnader			
Annen finansinntekt		-59	1 677
Sum finansinntekter		-59	1 677
Annen rentekostnad		1 352	306
Annen finanskostnad		908	65
Sum finanskostnader		2 260	371
Netto finans		-2 320	1 306
Ordinært resultat før skattekostnad	2	31 128	-9 992
Ordinært resultat etter skattekostnad		31 128	-9 992
Årsresultat	3	31 128	-9 992
Årsresultat etter minoritetsinteresser		31 128	-9 992
Totalresultat		31 128	-9 992
Overføringer og disponeringer			
Udekket tap		31 128	-9 992
Sum overføringer og disponeringer		31 128	-9 992



Balanse

Beløp i: NOK	Note	2018	2017
BALANSE - EIENDELER			
Anleggsmidler			
Immaterielle eiendeler			
Finansielle anleggsmidler			
Andre fordringer		559	
Sum finansielle anleggsmidler		559	
Sum anleggsmidler		559	0
Omløpsmidler			
Varer			
Fordringer			
Kundefordringer		70 711	45 250
Andre fordringer		4 714	4 714
Sum fordringer	1, 4	75 425	49 964
Bankinnskudd, kontanter og lignende			
Bankinnskudd, kontanter og lignende	5	9 620	2 438
Sum bankinnskudd, kontanter og lignende		9 620	2 438
Sum omløpsmidler		85 045	52 402
SUM EIENDELER		85 604	52 402
BALANSE - EGENKAPITAL OG GJELD			
Egenkapital			
Innskutt egenkapital			
Selskapskapital	3, 7	30 000	30 000
Sum innskutt egenkapital	3	30 000	30 000
Opptjent egenkapital			
Annen egenkapital	3		



Balanse

Beløp i: NOK	Note	2018	2017
Udekket tap	2, 3	129 019	160 147
Sum opptjent egenkapital	3	-129 019	-160 147
Sum egenkapital	3	-99 019	-130 147
Sum langsiktig gjeld		0	0
Kortsiktig gjeld			
Leverandørgjeld		15 164	17 157
Skyldige offentlige avgifter		17 629	10 638
Annen kortsiktig gjeld		151 830	154 755
Sum kortsiktig gjeld	4	184 623	182 549
Sum gjeld		184 623	182 549
SUM EGENKAPITAL OG GJELD		85 604	52 402



Årsregnskap

2018

Johnsen 3d & Reklame AS

Org.nr.:914 060 966

ÅRSREGNSKAPET BESTÅR AV:

- * RESULTATREGNSKAP
- * BALANSE
- * NOTER TIL REGNSKAPET

Utarbeidet av InterFinance AS



RESULTATREGNSKAP

JOHNSEN 3D & REKLAME AS

DRIFTSINNEKTER OG DRIFTSKOSTNADER	Note	2018	2017
Salgsinntekt	1	324 190	170 140
Sum driftsinntekter		324 190	170 140
Varekostnad		190 232	90 465
Annen driftskostnad	1, 6	100 511	90 973
Sum driftskostnader		290 742	181 438
Driftsresultat		33 448	-11 298
FINANSINNEKTER OG FINANSKOSTNADER			
Annen finansinntekt		-59	1 677
Annen rentekostnad		1 352	306
Annen finanskostnad		908	65
Resultat av finansposter		-2 320	1 306
Ordinært resultat før skattekostnad	2	31 128	-9 992
Ordinært resultat		31 128	-9 992
Årsresultat	3	31 128	-9 992
OVERFØRINGER			
Avsatt til dekning av tidligere udekket tap		31 128	0
Overført til udekket tap		0	9 992
Sum overføringer		31 128	-9 992



BALANSE

JOHNSEN 3D & REKLAME AS

EIENDELER	Note	2018	2017
ANLEGGSMIDLER			
Andre langsiktige fordringer		559	0
Sum finansielle anleggsmidler		559	0
Sum anleggsmidler		559	0
OMLØPSMIDLER			
FORDRINGER			
Kundefordringer		70 711	45 250
Andre kortsiktige fordringer		4 714	4 714
Sum fordringer	1, 4	75 425	49 964
BANKINNSKUDD, KONTANTER O.L.			
Bankinnskudd, kontanter o.l.	5	9 620	2 438
Sum bankinnskudd, kontanter o.l.		9 620	2 438
Sum omløpsmidler		85 045	52 402
Sum eiendeler		85 604	52 402



BALANSE


JOHNSEN 3D & REKLAME AS

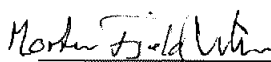
EGENKAPITAL OG GJELD	Note	2018	2017
INNSKUTT EGENKAPITAL			
Aksjekapital	3, 7	30 000	30 000
Sum innskutt egenkapital	3	30 000	30 000
OPPTJENT EGENKAPITAL			
Udekket tap	2, 3	-129 019	-160 147
Sum opptjent egenkapital	3	-129 019	-160 147
Sum egenkapital	3	-99 019	-130 147
GJELD			
KORTSIKTIG GJELD			
Leverandørgjeld		15 164	17 157
Skyldig offentlige avgifter		17 629	10 638
Annen kortsiktig gjeld		151 830	154 755
Sum kortsiktig gjeld	4	184 623	182 549
Sum gjeld		184 623	182 549
Sum egenkapital og gjeld		85 604	52 402


Drammen, 29.04.2019
Styret i Johnsen 3d & Reklame AS


Harald Johnsen
styreleder


Jens Marius Johnsen
styremedlem


Rebecca Johnsen
styremedlem


Morten Viken
styremedlem/daglig leder


Erlend Fosså
styremedlem





Noter til årsregnskapet for 2018 Johnsen 3d & Reklame AS

Note 1 Regnskapsprinsipper

Årsregnskapet er satt opp i samsvar med regnskapslovens bestemmelser. Det er utarbeidet etter norske regnskapsstandarder og anbefalinger til god regnskapsskikk for små foretak

DRIFTSINTEKTER OG KOSTNADER

Inntektsføring skjer etter opptjeningsprinsippet som normalt vil være leveringstidspunktet for varer og tjenester. Kostnader medtas etter sammenstillingsprinsippet, dvs. at kostnader medtas i samme periode som tilhørende inntekter inntektsføres.

HOVEDREGEL FOR VURDERING OG KLASSIFISERING AV EIENDELER OG GJELD

Eiendeler bestemt til varig eie eller bruk er klassifisert som anleggsmidler. Andre eiendeler er klassifisert som omløpsmidler. Fordringer som skal tilbakebetales innen et år er uansett klassifisert som omløpsmidler. Ved klassifisering av kortsiktig og langsiktig gjeld er analoge kriterier lagt til grunn.

Enkelte poster er vurdert etter andre regler. Postene det gjelder vil være blant de postene som omhandles nedenfor.

FORDRINGER

Kundefordringer og andre fordringer oppføres til pålydende etter fradrag for avsetning til forventet tap. Avsetning til tap gjøres på grunnlag av en individuell vurdering av de enkelte fordringene. I tillegg gjøres det for øvrige kundefordringer en uspesifisert avsetning for å dekke antatt tap.

SKATT

Skattekostnaden i resultatregnskapet omfatter både periodens betalbare skatt og endring i utsatt skatt. Utsatt skatt er beregnet med 22% / 23% på grunnlag av de midlertidige forskjeller som eksisterer mellom regnskapsmessige og skattemessige verdier, samt ligningsmessig underskudd til fremføring ved utgangen av regnskapsåret. Skatteøkende og skattereduserende midlertidige forskjeller som reverserer eller kan reversere i samme periode er utlignet og nettoført.



Noter til årsregnskapet for 2018 Johnsen 3d & Reklame AS

Note 2 Skatt

Årets skattekostnad	2018	2017
Resultatført skatt på ordinært resultat:		
Betalbar skatt	0	0
Endring i utsatt skattefordel	0	0
Skattekostnad ordinært resultat	0	0
Skattepliktig inntekt:		
Ordinært resultat før skatt	31 128	-9 992
Permanente forskjeller	0	0
Endring i midlertidige forskjeller	0	0
Anvendelse av fremførbart underskudd	-31 128	0
Skattepliktig inntekt	0	0
Betalbar skatt i balansen:		
Betalbar skatt på årets resultat	0	0
Sum betalbar skatt i balansen	0	0

Skatteeffekten av midlertidige forskjeller og underskudd til fremføring som har gitt opphav til utsatt skatt og utsatte skattefordeler, spesifisert på typer av midlertidige forskjeller:

	2018	2017	Endring
Akkumulert fremførbart underskudd	-129 019	-160 147	-31 128
Inngår ikke i beregningen av utsatt skatt	129 019	160 147	31 128
Grunnlag for beregning av utsatt skatt	0	0	0
Utsatt skattefordel (22 % / 23 %)	0	0	0

I henhold til God regnskapsskikk for små foretak balanseføres ikke utsatt skattefordel.

Note 3 Egenkapital

	Aksjekapital	Overkurs-fond	Fond for vurd.forskjeller	Annen egenkapital	Sum egenkapital
Pr. 31.12.2017	30 000	0	0	-160 147	-130 147
Endringer ført mot EK					0
Pr 01.01.2018	30 000	0	0	-160 147	-130 147
Pr. 01.01.2018	30 000	0	0	-160 147	-130 147
Årets resultat				31 128	31 128
Pr 31.12.2018	30 000	0	0	-129 019	-99 019

Johnsen 3d & Reklame AS Org.nr 914 060 966



Noter til årsregnskapet for 2018 Johnsen 3d & Reklame AS

Note 4 Fordringer og gjeld

Fordringer med forfall senere enn ett år etter balansedagen er kr 0,-.
Langsiktig gjeld med forfall senere enn 5 år er kr 0,-.

Note 5 Bankinnskudd, skattetrekk

Selskapet har ingen bundne bank midler.

Note 6 Ansatte, godtgjørelser, lån til ansatte m.m.

Selskapet har ingen ansatte.

PENSJONSFORPLIKTELSE

Selskapet er ikke pliktig til å ha tjenstepensjonsordning etter lov om obligatorisk tjenstepensjon.

REVISOR

Revisor ble fravalgt ved nystiftelse i 2014.

Note 7 Aksjonærer

Aksjekapitalen i Johnsen 3d & Reklame AS pr. 31.12 består av:

	Antall	Pålydende	Bokført
Ordinære aksjer	1 000	30,00	30 000
Sum	1 000		30 000

Eierstruktur

De største aksjonærene i % pr. 31.12 var:

	Ordinære	Eierandel	Stemmeandel
Torill Johnsen	650	65,0	65,0
Jon Aron Johnsen	100	10,0	10,0
Erlend Fosså	50	5,0	5,0
Karoline Johnsen	50	5,0	5,0
Morten Fjeld Viken	50	5,0	5,0
Rebecca Johnsen	50	5,0	5,0
Veronica Lund Nilsen	50	5,0	5,0
Totalt antall aksjer	1 000	100,0	100,0

Aksjer og opsjoner eiet av medlemmer i styret og daglig leder:

Navn	Verv	Ordinære
Erlend Fosså	styremedlem	50
Rebecca Johnsen	styremedlem	50

Johnsen 3d & Reklame AS Org.nr 914 060 966