



## ÅRSREGNSKAPET FOR REGNSKAPSÅRET 2025 - GENERELL INFORMASJON

### Enheten

Organisasjonsnummer: 934 287 525  
Organisasjonsform: Aksjeselskap  
Foretaksnavn: RAMCO NORWAY AS  
Forretningsadresse: Botnaneset 61  
6900 FLORØ

### Regnskapsår

Årsregnskapets periode: 01.01.2025 - 31.12.2025

### Konsern

Morselskap i konsern: Nei

### Regnskapsregler

Regler for små foretak benyttet: Nei  
Benyttet ved utarbeidelsen av årsregnskapet til selskapet: Regnskapslovens alminnelige regler

### Årsregnskapet fastsatt av kompetent organ

Bekreftet av representant for selskapet: CEDRA NORGE AS  
Dato for fastsettelse av årsregnskapet: 05.03.2026

### Grunnlag for avgivelse

År 2025: Årsregnskapet er elektronisk innlevert  
År 2024: Tall er hentet fra elektronisk innlevert årsregnskap fra 2025

*Det er ikke krav til at årsregnskapet m.v. som sendes til Regnskapsregisteret er undertegnet. Kontrollen på at dette er utført ligger hos revisor/enhetens øverste organ. Sikkerheten ivaretas ved at innsender har rolle/rettighet for innsending av årsregnskapet via Altinn, og ved at det bekreftes at årsregnskapet er fastsatt av kompetent organ.*

Brønnøysundregistrene, 29.04.2026



### Resultatregnskap

Beløp i: NOK	Note	2025	2024
<b>RESULTATREGNSKAP</b>			
<b>Inntekter</b>			
Salgsinntekt	1	271 304 479	224 003 200
<b>Sum inntekter</b>		<b>271 304 479</b>	<b>224 003 200</b>
<b>Kostnader</b>			
Varekostnad		57 420 934	46 013 508
Lønnskostnad	2	107 337 972	94 354 335
Avskrivning av driftsmidler og immaterielle eiendeler	3	3 463 590	3 391 931
Nedskrivning av varige driftsmidler og immaterielle eiendeler	3		
Annen driftskostnad	2	33 379 427	36 490 035
<b>Sum kostnader</b>		<b>201 601 924</b>	<b>180 249 809</b>
<b>Driftsresultat</b>		<b>69 702 555</b>	<b>43 753 391</b>
<b>Finansinntekter og finanskostnader</b>			
Annen renteinntekt	4	37 066	18 475
Annen finansinntekt	4	531 535	1 080 953
<b>Sum finansinntekter</b>		<b>568 601</b>	<b>1 099 427</b>
Annen rentekostnad	4	52 838	1 811 725
Annen finanskostnad	4	1 092 127	993 204
<b>Sum finanskostnader</b>		<b>1 144 965</b>	<b>2 804 929</b>
<b>Netto finans</b>		<b>-576 364</b>	<b>-1 705 502</b>
<b>Resultat før skattekostnad</b>		<b>69 126 191</b>	<b>42 047 889</b>
Skattekostnad på resultat	5	14 934 063	9 696 863
<b>Årsresultat</b>	6	<b>54 192 128</b>	<b>32 351 026</b>
<b>Årsresultat etter minoritetsinteresser</b>		<b>54 192 128</b>	<b>32 351 026</b>
<b>Totalresultat</b>		<b>54 192 128</b>	<b>32 351 026</b>
<b>Overføringer og disponeringer</b>			



## Resultatregnskap

<b>Beløp i: NOK</b>	<b>Note</b>	<b>2025</b>	<b>2024</b>
Avsatt til annen egenkapital		54 192 128	32 351 026
<b>Sum overføringer og disponeringer</b>		<b>54 192 128</b>	<b>32 351 026</b>



## Balanse

Beløp i: NOK	Note	2025	2024
<b>BALANSE - EIENDELER</b>			
<b>Anleggsmidler</b>			
<b>Immaterielle eiendeler</b>			
Konsesjoner, patenter o.l.	3	6 950	48 652
Utsatt skattefordel	5	1 132 833	981 803
<b>Sum immaterielle eiendeler</b>		<b>1 139 783</b>	<b>1 030 455</b>
<b>Varige driftsmidler</b>			
Maskiner og anlegg	3	5 307 820	7 140 886
Driftsløsøre, inventar o.a. utstyr	3	1 134 589	1 432 674
<b>Sum varige driftsmidler</b>		<b>6 442 409</b>	<b>8 573 560</b>
Andre langsiktige fordringer	7		
<b>Sum anleggsmidler</b>		<b>7 582 193</b>	<b>9 604 015</b>
<b>Omløpsmidler</b>			
<b>Varer</b>			
<b>Sum varer</b>	8	<b>11 967 980</b>	<b>9 630 652</b>
<b>Fordringer</b>			
Kundefordringer	9	23 251 590	28 155 671
Andre kortsiktige fordringer	7	2 394 324	2 593 761
Krav på innbetaling av selskapskapital	10	59 662 832	
<b>Sum fordringer</b>		<b>85 308 746</b>	<b>30 749 432</b>
<b>Bankinnskudd, kontanter og lignende</b>			
Bankinnskudd, kontanter o.l.	11	29 182 159	20 432 720
<b>Sum bankinnskudd, kontanter og lignende</b>		<b>29 182 159</b>	<b>20 432 720</b>
<b>Sum omløpsmidler</b>		<b>126 458 884</b>	<b>60 812 804</b>
<b>SUM EIENDELER</b>		<b>134 041 077</b>	<b>70 416 820</b>

## BALANSE - EGENKAPITAL OG GJELD



## Balanse

Beløp i: NOK	Note	2025	2024
<b>Egenkapital</b>			
<b>Innskutt egenkapital</b>			
Aksjekapital	12	100 000	100 000
Beholdning av egne aksjer	12		
Annen innskutt egenkapital		18 580 821	18 580 821
<b>Sum innskutt egenkapital</b>		<b>18 680 821</b>	<b>18 680 821</b>
<b>Opptjent egenkapital</b>			
Annen egenkapital		12 268 062	11 559 443
<b>Sum opptjent egenkapital</b>		<b>12 268 062</b>	<b>11 559 443</b>
<b>Sum egenkapital</b>	6	<b>30 948 882</b>	<b>30 240 264</b>
<b>Gjeld</b>			
<b>Langsiktig gjeld</b>			
Utsatt skatt	5		
<b>Annen langsiktig gjeld</b>			
Gjeld til kredittinstitusjoner	7	1 139 932	2 843 744
Øvrig langsiktig gjeld	7		
<b>Sum annen langsiktig gjeld</b>		<b>1 139 932</b>	<b>2 843 744</b>
<b>Sum langsiktig gjeld</b>		<b>1 139 932</b>	<b>2 843 744</b>
<b>Kortsiktig gjeld</b>			
Leverandørgjeld		8 452 777	12 342 849
Betalbar skatt	5		1 839 572
Skyldig offentlige avgifter		7 731 999	5 760 955
Kortsiktig konserngjeld	10	68 568 603	
Annen kortsiktig gjeld		17 198 884	17 389 435
<b>Sum kortsiktig gjeld</b>		<b>101 952 262</b>	<b>37 332 811</b>
<b>Sum gjeld</b>		<b>103 092 194</b>	<b>40 176 555</b>
<b>SUM EGENKAPITAL OG GJELD</b>		<b>134 041 077</b>	<b>70 416 819</b>



## RAMCO NORWAY AS - STYRETS BERETNING 2025

### Virksomhetens art og geografi

Ramco Norway AS sin virksomhet er lokalisert i Tananger, Risavika, Florø, Sandnessjøen og Hammerfest, og består av rørtjenester inkludert inspeksjon, vedlikehold og klargjøring.

### Endring i eierskap

Ramco Holding Norway AS som eier 100 % av aksjene i Ramco Norway AS ble i juni 2025 solgt av Ramco Pipetech Holding Ltd. Som er et UK etablert selskap til Øgreid AS som da ble ny ultimater eier av selskapene.

### Utvikling i resultat og stilling

Ramco Norway AS er en betydelig aktør i det norske OCTG-markedet. Styret anser selskapets resultat på ordinær drift, kombinert med sterk driftskontantgenerering fra handel, som tilfredsstillende.

Egenkapitalandelen i 2025 er 23,1 %, og var 43 % i 2024, og likviditeten anses som tilfredsstillende.

Ramco Norway AS har et langvarig forhold til sine nøkkelt kunder. Den totale aktiviteten i 2025 var 21,1 % høyere enn i 2024. Styret forventer at det generelle aktivitetsnivået vil være relativt stabilt i det kommende året, spesielt med oppgradert driftsanlegg i Hammerfest og Risavika. Vi forventer at aktivitetsnivået vil øke betydelig fremover, spesielt i Risavika og Hammerfest. Selskapets betydelige kostnader er direkte eller indirekte knyttet til produksjonsnivåene og omsetningsskalaen. Styret mener at selskapet er godt rustet til å håndtere sine forretningsmuligheter, forpliktelser og risiko. Selskapet har tilstrekkelige økonomiske ressurser til å fortsette driften i overskuelig fremtid.

Vesentlige prosessendringer har blitt gjennomført i Risavika i løpet av året, og selskapet fortsetter å arbeide for forbedringer og effektiviseringer i driften.

Den økonomiske risikoen knyttet til eiendeler, gjeld, finansiell stilling og resultat anses som relativt lav. Av en total gjeld på 103 092 194 kroner er det en netto gjeld til selskap i samme konsern på 8 905 771 kroner. Bankinnskudd ved årets slutt var 29 182 159 kroner.

I samarbeid med morselskapet og andre selskaper i konsernet utføres en nøye styring av selskapets likviditet.

Markedsrisikoen er delvis knyttet til utviklingen av oljemarkedet og delvis til å opprettholde rammeavtalene med eksisterende kunder. Kundene er store selskaper, og kredittrisikoen anses derfor begrenset. Likviditetsrisikoen anses også begrenset.

Styret foreslår følgende disponering av årets resultat.

Årets resultat: 54 192 128 NOK  
Overført til/fra annen egenkapital: 708 619 NOK  
Foreslått utbytte: 0 NOK  
Konsernbidrag: 53 483 510 NOK



## **Fortsatt drift**

Styret mener at selskapet er i en sterk posisjon til å beholde eksisterende kontraktsomfang og tilpasse organisasjonens størrelse for å møte eventuelle endringer i kundenes krav.

Styrets oppfatning er at regnskapet gir et rettviseende bilde av selskapets eiendeler, gjeld, økonomiske stilling og resultater. Utarbeidelsen av regnskapet er basert på forutsetningen om fortsatt drift, og det bekreftes at denne forutsetningen er til stede.

## **Helse og miljø**

Arbeidsmiljøet anses som akseptabelt. Sykefraværet i 2025 var 5,52 % av tilgjengelige arbeidsdager. Fraværet skyldtes egen og barns sykdom, 3,02 % skyldtes korttidsfravær og 2,5 % skyldtes langtidsfravær. Langtidsfravær gjelder rekonvalesens etter personlig medisinsk behandling. Totalt sykefravær var 7,01 % i 2024 og er redusert i 2025.

Det har ikke vært noen tilfeller av skadefravær i Ramco Norway AS i 2025. Det ble registrert 140 interne observasjoner og forbedringsforslag i hele selskapet i 2025, alle ble fulgt opp, og tiltak ble iverksatt for å opprettholde effektivitet, håndtere risikoer og gripe muligheter. Ramco Norway AS har som hovedmål å operere uten personskader.

Ramco Norway AS bruker noen kjemiske produkter i sin virksomhet. Det har ikke vært noen utslipp av kjemikalier til miljøet i 2025.

Ramco Norway AS er miljøbevisst; derfor samles og behandles de kjemiske produktene av et selskap som spesialiserer seg på avfallshåndtering. Selskapet gjør imidlertid en bevisst innsats for å redusere avfall. Ramco Norway AS bruker de best mulige miljøvennlige kjemiske produktene.

Lloyds Register Quality Assurance (LRQA) har revidert Ramco Norway AS' sertifisering i 2025, og selskapet er sertifisert i henhold til ISO 14001:2015 og ISO 9001:2015. Dette er en del av selskapets mål om å redusere avfallsproduksjonen i selskapet. Selskapet forurensrer ikke miljøet sitt.

## **Åpenhetsloven**

Ramco Norway AS er underlagt åpenhetsloven. Selskapet har omfattende systemer for å sikre gode arbeidsforhold og menneskerettigheter. Vi kartlegger forsyningskjeden og konsernets ulike partnere i forhold til anstendige arbeidsforhold og ivaretagelse av menneskerettigheter (due diligence-vurderinger). Denne prosessen har resultert i en omfattende rapport som inkluderer konsernets due diligence-vurdering, og som er åpen for offentligheten, og er tilgjengelig på selskapets nettside [www.ramco.no](http://www.ramco.no)

## **Organisering og likestilling**

Selskapet og konsernet det er en del av, har styre- og tillitsforsikring.

Per 31. desember 2025 hadde selskapet 105 heltidsansatte, hvorav 98 menn og 7 kvinner. Av de ansatte jobbet 10 i Tananger, 21 i Risavika, 68 i Florø, 3 i Sandnessjøen og 3 i Hammerfest. Vi leier 2 ansatte fra godkjente tredjepartsbyråer i Hammerfest for å støtte enheten i travle perioder. 4 ansatte tok foreldrepermisjon i løpet av året. I løpet av året benyttet selskapet seg av midlertidige ansatte i full stilling i perioder med høy etterspørsel og for å dekke opp oppgaver i sommerferien. Antall og kjønnsfordelingen mellom midlertidige og deltidsansatte var som vist nedenfor.



Deltidsansatte		Midlertidige ferie- og permisjonsansatte	
Menn	Kvinner	Menn	Kvinner
0	0	48	4

Selskapet har en bevisst holdning om at diskriminering på grunnlag av kjønn, etnisitet, legning, identitet, alder eller andre forhold ved en person ikke skal forekomme i forbindelse med rekruttering, løpende drift eller ved organisasjonsendringer.

Den administrative ledelsen i selskapet består av 2 kvinner og 8 menn.

Ramco Norway AS' likestillingsarbeid er forankret i selskapets retningslinjer og strategier. De etiske retningslinjene inneholder retningslinjer for å forhindre diskriminering, mobbing og trakassering på arbeidsplassen.

Ramco Norway AS krever mangfold og ikke-diskriminerende rekrutteringsprosesser for rekrutteringsbyråene vi samarbeider med.

Selskapet har avtaler med godkjente bedriftshelsetjenesteleverandører, og det gjennomføres årlige medarbeiderundersøkelser for å kartlegge de ansattes trivsel på arbeidsplassen.

Selskapet har en lønnspolitikk som sikrer lik behandling av alle ansatte og er medlem av NHO. Timelønnede arbeidere har en tariff som følger tabellen som er skissert i den lokale særavtalen.

Florø, 05. mars 2026

**Eirik Ronold Mathisen**  
*Styreleder*

**Arild Magne Moe**  
*Styremedlem og  
Administrerende Direktør*



# Årsregnskap 2025 Ramco Norway AS

Org.nr.: 934 287 525



## Resultatregnskap

Ramco Norway AS

Driftsinntekter og driftskostnader	Note	2025	2024
Salgsinntekt	1	271 304 479	224 003 200
<b>Sum driftsinntekter</b>		<b>271 304 479</b>	<b>224 003 200</b>
Varekostnad		57 420 934	46 013 508
Lønnskostnad	2	107 337 972	94 354 335
Avskrivning av driftsmidler og immaterielle eiendeler	3	3 463 590	3 391 931
Annen driftskostnad	2	33 379 427	36 490 035
<b>Sum driftskostnader</b>		<b>201 601 924</b>	<b>180 249 809</b>
<b>Driftsresultat</b>		<b>69 702 555</b>	<b>43 753 391</b>
<b>Finansinntekter og finanskostnader</b>			
Annen renteinntekt	4	37 066	18 475
Annen finansinntekt	4	531 535	1 080 953
Annen rentekostnad	4	52 838	1 811 725
Annen finanskostnad	4	1 092 127	993 204
<b>Resultat av finansposter</b>		<b>-576 364</b>	<b>-1 705 502</b>
Resultat før skattekostnad		69 126 191	42 047 889
Skattekostnad på resultat	5	14 934 063	9 696 863
<b>Resultat</b>		<b>54 192 128</b>	<b>32 351 026</b>
<b>Årsresultat</b>	<b>6</b>	<b>54 192 128</b>	<b>32 351 026</b>
<b>Overføringer</b>			
Avsatt til annen egenkapital		-54 192 128	-32 351 026
<b>Sum overføringer</b>		<b>-54 192 128</b>	<b>-32 351 026</b>



## Balanse

Ramco Norway AS

Eiendeler	Note	2025	2024
<b>Anleggsmidler</b>			
<b>Immaterielle eiendeler</b>			
Konsesjoner, patenter o.l.	3	6 950	48 652
Utsatt skattefordel	5	1 132 833	981 803
<b>Sum immaterielle eiendeler</b>		<b>1 139 783</b>	<b>1 030 455</b>
<b>Varige driftsmidler</b>			
Maskiner og anlegg	3	5 307 820	7 140 886
Driftsløsøre, inventar o.a. utstyr	3	1 134 589	1 432 674
<b>Sum varige driftsmidler</b>		<b>6 442 409</b>	<b>8 573 560</b>
<b>Sum anleggsmidler</b>		<b>7 582 193</b>	<b>9 604 015</b>
<b>Omløpsmidler</b>			
Lager av varer og annen beholdning	8	11 967 980	9 630 652
<b>Fordringer</b>			
Kundefordringer	9	23 251 590	28 155 671
Andre kortsiktige fordringer	7	2 394 324	2 593 761
Fordringer på selskap i samme konsern	10	59 662 832	0
<b>Sum fordringer</b>		<b>85 308 746</b>	<b>30 749 432</b>
<b>Investeringer</b>			
Bankinnskudd, kontanter o.l.	11	29 182 159	20 432 720
<b>Sum omløpsmidler</b>		<b>126 458 884</b>	<b>60 812 804</b>
<b>Sum eiendeler</b>		<b>134 041 077</b>	<b>70 416 820</b>



## Balanse

Ramco Norway AS

<b>Egenkapital og gjeld</b>	<b>Note</b>	<b>2025</b>	<b>2024</b>
<b>Innskutt egenkapital</b>			
Aksjekapital	12	100 000	100 000
Annen innskutt egenkapital		18 580 821	18 580 821
<b>Sum innskutt egenkapital</b>		<b>18 680 821</b>	<b>18 680 821</b>
<b>Opptjent egenkapital</b>			
Annen egenkapital		12 268 062	11 559 443
<b>Sum opptjent egenkapital</b>		<b>12 268 062</b>	<b>11 559 443</b>
<b>Sum egenkapital</b>	<b>6</b>	<b>30 948 882</b>	<b>30 240 264</b>
<b>Gjeld</b>			
<b>Annen langsiktig gjeld</b>			
Gjeld til kredittinstitusjoner	7	1 139 932	2 843 744
<b>Sum annen langsiktig gjeld</b>		<b>1 139 932</b>	<b>2 843 744</b>
<b>Kortsiktig gjeld</b>			
Leverandørgjeld		8 452 777	12 342 849
Betalbar skatt	5	0	1 839 572
Skyldig offentlige avgifter		7 731 999	5 760 955
Gjeld til selskap i samme konsern	10	68 568 603	0
Annen kortsiktig gjeld		17 198 884	17 389 435
<b>Sum kortsiktig gjeld</b>		<b>101 952 262</b>	<b>37 332 811</b>
<b>Sum gjeld</b>		<b>103 092 194</b>	<b>40 176 555</b>
<b>Sum egenkapital og gjeld</b>		<b>134 041 077</b>	<b>70 416 819</b>

Florø, 05.03.2026

Styret i Ramco Norway AS

Arild Magne Moe  
styremedlem/daglig leder

Eirik Ronold Mathisen  
styreleder



## Kontantstrømoppstilling

Ramco Norway AS

	Note	2025	2024
<b>Kontantstrømmer fra operasjonelle aktiviteter</b>			
Resultat før skattekostnad		69 126 191	42 047 889
Periodens betalte skatt		1 839 572	0
Ordinære avskrivninger		3 463 590	3 391 931
Endring i varelager		-2 337 327	197 098
Endring i kundefordringer		4 904 080	-4 345 880
Endring i leverandørgjeld		-3 890 072	638 401
Endring i andre tidsavgrensningsposter		-57 680 030	-6 206 503
<b>Netto kontantstrøm fra operasjonelle aktiviteter</b>		<b>11 746 861</b>	<b>35 722 935</b>
<b>Kontantstrømmer fra investeringsaktiviteter</b>			
Utbetalinger ved kjøp av varige driftsmidler		1 293 609	2 472 094
<b>Netto kontantstrøm fra investeringsaktiviteter</b>		<b>-1 293 609</b>	<b>-2 472 094</b>
<b>Kontantstrømmer fra finansieringsaktiviteter</b>			
Utbetalinger ved nedbetaling av langsiktig gjeld		1 703 812	1 703 812
Utbetalinger av konsernbidrag		0	25 062 805
<b>Netto kontantstrøm fra finansieringsaktiviteter</b>		<b>-1 703 812</b>	<b>-26 766 617</b>
Netto endring i kontanter og kontantekvivalenter		8 749 440	6 484 224
Beh. av kont. og kontantekvivalenter ved per. begynnel		20 432 720	13 948 397
<b>Beh. av kont. og kontantekvivalenter ved per. slutt</b>		<b>29 182 159</b>	<b>20 432 620</b>



## Ramco Norway AS

### Regnskapsprinsipper

Årsregnskapet er satt opp i samsvar med regnskapslovens bestemmelser og god regnskapsskikk. Konsernregnskap utarbeides i Aeonian 36 AS.

### Valuta

Fordringer og gjeld i utenlandsk valuta omregnes til norske kroner til valutakursen på balansedagen. Valutagevinster og -tap knyttet til salg og kjøp i utenlandsk valuta resultatføres som finansinntekter og finanskostnader.

### Inntekter

Inntektsføring ved salg av varer skjer på leveringstidspunktet. Tjenester inntektsføres etter hvert som de leveres. Inntektene regnskapsføres til verdien av vederlaget på transaksjonstidspunktet.

### Skatt

Skattekostnaden i resultatregnskapet omfatter både periodens betalbare skatt og endring i utsatt skatt. Utsatt skatt er beregnet med 22 % på grunnlag av de midlertidige forskjeller som eksisterer mellom regnskapsmessige og skattemessige verdier, samt ligningsmessig underskudd til fremføring ved utgangen av regnskapsåret. Skatteøkende og skattereduserende midlertidige forskjeller som reverserer eller kan reverseres i samme periode er utlignet og nettoført. Netto utsatt skattefordel balanseføres i den grad det er sannsynlig at denne kan bli utnyttet.

### Klassifisering og vurdering av anleggsmidler

Anleggsmidler omfatter eiendeler bestemt til varig eie og bruk. Anleggsmidler er vurdert til anskaffelseskost, fratrukket avskrivninger og nedskrivninger. Langsiktig gjeld balanseføres til nominelt beløp på transaksjonstidspunktet.

Varige driftsmidler balanseføres og avskrives over driftsmidlets økonomiske levetid. Direkte vedlikehold av driftsmidler kostnadsføres løpende under driftskostnader, mens påkostninger eller forbedringer tillegges driftsmidlets kostpris og avskrives i takt med driftsmidlet. Varige driftsmidler nedskrives til gjenvinnbart beløp ved verdifall som forventes ikke å være forbigående. Gjenvinnbart beløp er det høyeste av netto salgsverdi og verdi i bruk. Verdi i bruk er nåverdi av fremtidige kontantstrømmer knyttet til eiendelen. Nedskrivningen reverseres når grunnlaget for nedskrivningen ikke lenger er til stede.

### Klassifisering og vurdering av omløpsmidler

Omløpsmidler og kortsiktig gjeld omfatter normalt poster som forfaller til betaling innen ett år etter balansedagen, samt poster som knytter seg til varekretsløpet. Omløpsmidler vurderes til laveste verdi av anskaffelseskost og virkelig verdi. Kortsiktig gjeld balanseføres til nominelt beløp på transaksjonstidspunktet.

### Varer

Varer er vurdert til det laveste av anskaffelseskost og netto salgsverdi. Netto salgsverdi er estimert salgspris ved ordinær drift etter fradrag for beregnede nødvendige utgifter for gjennomføring av salget. Anskaffelseskost inkluderer utgifter påløpt ved anskaffelse av varene og kostnader for å bringe varene til nåværende plassering og tilordnes ved bruk av FIFO - prinsippet.

### Fordringer

Kundefordringer og andre fordringer oppføres til pålydende etter fradrag for avsetning til forventet tap. Avsetning til tap gjøres på grunnlag av en individuell vurdering av de enkelte fordringene. For øvrige kundefordringer utføres en uspesifisert avsetning for å dekke forventet tap på krav.

### Pensjoner - Innskuddsbasert ordning

Med en innskuddsbasert pensjonsordning betaler selskapet innskudd til et forsikringssselskap. Etter at innskuddet er betalt, har selskapet ingen ytterligere forpliktelser til å foreta betalinger. Innskuddene regnskapsføres som lønnskostnader. Forskuddsbetalte innskudd balanseføres som en eiendel (pensjonsfond) i den grad innskuddene kan refunderes eller vil redusere fremtidige betalinger.

### Kontantstrømoppstilling

Kontantstrømoppstillingen er utarbeidet etter den indirekte metoden. Kontanter og kontantekvivalenter omfatter kontanter, bankinnskudd og andre kortsiktige, likvide plasseringer.



## Ramco Norway AS

### Note 1 Salgsinntekter

Ramco Norway AS leverer rørtjenester til oljeindustrien, hovedsakelig i Norge.

	2025	2024
<b>Geografisk fordeling</b>		
Europa	271 304 479	224 003 200
Resten av verden	0	0
<b>Sum</b>	<b>271 304 479</b>	<b>224 003 200</b>

### Note 2 Lønnskostnader og ytelser, godtgjørelser til daglig leder, styret og revisor

#### Lønnskostnader

	2025	2024
Lønninger	87 345 881	77 439 453
Arbeidsgiveravgift	11 798 458	10 739 302
Pensjonskostnader	6 524 794	5 121 747
Andre ytelser	1 668 839	1 053 833
<b>Sum</b>	<b>107 337 972</b>	<b>94 354 335</b>

Selskapet har i 2025 sysselsatt 108 årsverk.

#### Pensjonsforpliktelser

Selskapet er pliktig til å ha tjenstepensjonsordning etter lov om obligatorisk tjenstepensjon. Selskapets pensjonsordninger tilfredsstiller kravene i denne lov.

#### Ytelser til ledende personer

	Daglig leder
Lønn	1 807 636
Annen godtgjørelse	181 740
<b>Sum</b>	<b>1 989 376</b>

Det er ikke gitt lån/sikkerhetspapirer til daglig leder, styreleder eller andre nærstående parter.

#### Revisor

Kostnadsført revisjonshonorar for 2025 utgjør kr 274 500 ekskl. mva. I tillegg kommer honorar for andre tjenester med kr 115 380 ekskl. mva.



## Ramco Norway AS

### Note 3 Anleggsmidler

	Konsesjoner, patenter o.l.	Driftsløstørelse, inventar o.a. utstyr	Maskiner og anlegg	Sum
Anskaffelseskost pr. 01.01.2025	106 645	7 061 095	38 414 047	45 581 787
Tilgang kjøpte anleggsmidler	0	219 016	1 074 593	1 293 609
Utrangert	0	0	-2 871	-2 871
<b>Anskaffelseskost 31.12.2025</b>	<b>106 645</b>	<b>7 280 111</b>	<b>39 485 769</b>	<b>46 872 525</b>
Av- og nedskrivninger pr. 01.01.2025	-57 993	-5 628 421	-31 273 161	-36 959 575
Årets ordinære avskrivninger	-41 702	-517 101	-2 904 788	-3 463 590
<b>Av- og nedskrivninger pr. 31.12.2025</b>	<b>-99 695</b>	<b>-6 145 522</b>	<b>-34 177 949</b>	<b>-40 423 166</b>
Bokført verdi 01.01.2025	48 652	1 432 674	7 140 886	8 622 212
<b>Bokført verdi 31.12.2025</b>	<b>6 950</b>	<b>1 134 589</b>	<b>5 307 820</b>	<b>6 449 359</b>
Økonomisk levetid		0-5 år	0-10 år	

### Note 4 Spesifikasjon av finansinntekter og kostnader

<b>Finansinntekter</b>	<b>2025</b>	<b>2024</b>
Annen renteinntekt	37 066	18 475
Annen finansinntekt (agio)	531 535	1 080 953
<b>Sum finansinntekter</b>	<b>568 601</b>	<b>1 099 427</b>
<b>Finanskostnader</b>	<b>2025</b>	<b>2024</b>
Annen rentekostnad	52 838	1 811 725
Annen finanskostnad (disagio)	1 092 127	993 204
<b>Sum finanskostnader</b>	<b>1 144 965</b>	<b>2 804 929</b>



## Ramco Norway AS

### Note 5 Skatt

<b>Årets skattekostnad</b>	<b>2025</b>	<b>2024</b>
Resultatført skatt på ordinært resultat:		
Betalbar skatt	15 085 093	9 734 745
Endring i utsatt skattefordel	-151 030	-37 882
<b>Skattekostnad ordinært resultat</b>	<b>14 934 063</b>	<b>9 696 863</b>

Skattepliktig inntekt:		
Resultat før skatt	69 126 191	42 047 889
Permanente forskjeller	255 914	528 760
Endring i midlertidige forskjeller	-813 502	1 672 191
Avgitt konsernbidrag	-68 568 603	-35 887 150
<b>Skattepliktig inntekt</b>	<b>0</b>	<b>8 361 690</b>

Betalbar skatt i balansen:		
Betalbar skatt på årets resultat	15 085 093	9 734 745
Betalbar skatt på avgitt konsernbidrag	-15 085 093	-7 895 173
<b>Sum betalbar skatt i balansen</b>	<b>0</b>	<b>1 839 572</b>

Beregning av effektiv skattesats		
Resultat før skatt	69 126 191	42 047 889
Beregnet skatt av resultat før skatt	15 207 762	9 250 536
Skatteeffekt av permanente forskjeller	56 301	116 327
<b>Sum</b>	<b>15 264 063</b>	<b>9 366 863</b>
Effektiv skattesats	22,1 %	22,3 %

Skatteeffekten av midlertidige forskjeller som har gitt opphav til utsatt skatt og utsatte skattefordeler, spesifisert på typer av midlertidige forskjeller

	<b>2025</b>	<b>2024</b>	<b>Endring</b>
Varige driftsmidler	-5 149 241	-4 462 743	686 498
Avsetninger mv	0	-1 500 000	-1 500 000
<b>Sum</b>	<b>-5 149 241</b>	<b>-5 962 743</b>	<b>-813 502</b>
Inngår ikke i beregningen av utsatt skatt	0	1 500 000	1 500 000
<b>Grunnlag for utsatt skattefordel</b>	<b>-5 149 241</b>	<b>-4 462 743</b>	<b>686 498</b>
<b>Utsatt skattefordel (22 %)</b>	<b>-1 132 833</b>	<b>-981 803</b>	<b>151 030</b>



## Ramco Norway AS

### Note 6 Egenkapital

	Aksjekapital	Overkurs	Annen Innskutt egenkapital	Annen egenkapital	Sum egenkapital
Pr. 31.12.2024	100 000	0	18 580 821	11 559 443	30 240 264
Årets resultat				54 192 128	54 192 128
Konsernbidrag avgitt				-53 483 510	-53 483 510
<b>Pr 31.12.2025</b>	<b>100 000</b>	<b>0</b>	<b>18 580 821</b>	<b>12 268 062</b>	<b>30 948 882</b>

### Note 7 Fordringer og gjeld

	2025
Fordringer med forfall > 1 år	0
Langsiktig gjeld med forfall >5 år	0

### Note 8 Varer

Varelager	2025	2024
Lager av råvarer og innkjøpte halvfabrikater	11 967 980	9 630 652
<b>Sum varelager</b>	<b>11 967 980</b>	<b>9 630 652</b>
Lager vurdert til anskaffelseskost	11 967 980	9 630 652

### Note 9 Kundefordringer

	2025	2024
Kundefordringer til pålydende	23 251 590	28 155 671
Avsetning til tap	0	0
<b>Balanseført verdi av kundefordringer 31.12</b>	<b>23 251 590</b>	<b>28 155 671</b>



## Ramco Norway AS

### Note 10 Mellomværende med selskap i samme konsern

	2025	2024
<b>Fordringer</b>		
Andre kortsiktige fordringer konsern - RHNAS	59 662 832	0
<b>Sum</b>	<b>59 662 832</b>	<b>0</b>
<b>Gjeld</b>		
Annen kortsiktig gjeld - Konsemsbidrag til RHNAS	68 568 603	0
<b>Sum</b>	<b>68 568 603</b>	<b>0</b>

### Note 11 Bankinnskudd

Innestående midler på skattetrekkskonto (bundne midler) er på kr. 1 128 377.

### Note 12 Aksjonærer

Aksjekapitalen i Ramco Norway AS pr. 31.12 består av:

	Antall	Pålydende	Bokført
Ordinære aksjer	1 000	100,0	100 000
<b>Sum</b>	<b>1 000</b>		<b>100 000</b>

Ramco Holdings Norway AS eier 100% av aksjene.



 **Securely signed with Brevio**

This document is electronically signed and sealed with Brevio under **eIDAS**, valid in all EU states. Signatures comply with **eIDAS** and **PADES** standards.

The identities of the signers are listed below:

2026-03-05 09:26:58 UTC+01:00

**Eirik Ronold Mathisen**

 **bankID**


NO BankID - 1a2d9c0a-c007-4884-aa05-989389a2ed31

2026-03-06 09:32:11 UTC+01:00


**Arild Magne Moe**

 **bankID**

NO BankID - 30c0a332-c56a-42f8-a441-5548f2b1294b

 **This document package contains:**

- The original document
- Closing page (this page)

 Electronic signatures are not visible but digitally integrated.



Revisorer, rådgivere & advokater

Cedra Norge AS  
Strandgata 52  
6905 Florø, Norge  
Tlf: +47 322 64 100

Til generalforsamlingen i Ramco Norway AS

## Uavhengig revisors beretning

### Konklusjon

Vi har revidert årsregnskapet for Ramco Norway AS som består av balanse per 31. desember 2025, resultatregnskap og kontantstrømoppstilling for regnskapsåret avsluttet per denne datoen og noter til årsregnskapet, herunder et sammendrag av viktige regnskapsprinsipper.

Etter vår mening

- oppfyller årsregnskapet gjeldende lovkrav, og
- gir årsregnskapet et rettviseende bilde av selskapets finansielle stilling per 31. desember 2025, og av dets resultater og kontantstrømmer for regnskapsåret avsluttet per denne datoen i samsvar med regnskapslovens regler og god regnskapsskikk i Norge.

### Grunnlag for konklusjonen

Vi har gjennomført revisjonen i samsvar med International Standards on Auditing (ISA-ene). Våre oppgaver og plikter i henhold til disse standardene er beskrevet nedenfor under *Revisors oppgaver og plikter ved revisjonen av årsregnskapet*. Vi er uavhengige av selskapet i samsvar med kravene i relevante lover og forskrifter i Norge og International Code of Ethics for Professional Accountants (inkludert internasjonale uavhengighetsstandarder) utstedt av International Ethics Standards Board for Accountants (IESBA-reglene), og vi har overholdt våre øvrige etiske forpliktelser i samsvar med disse kravene. Innhentet revisjonsbevis er etter vår vurdering tilstrekkelig og hensiktsmessig som grunnlag for vår konklusjon.

### Øvrig informasjon

Styret og daglig leder (ledelsen) er ansvarlige for informasjonen i årsberetningen. Øvrig informasjon omfatter informasjon i årsrapporten bortsett fra årsregnskapet og den tilhørende revisjonsberetningen. Vår konklusjon om årsregnskapet ovenfor dekker ikke informasjonen i årsberetningen.

I forbindelse med revisjonen av årsregnskapet er det vår oppgave å lese årsberetningen. Formålet er å vurdere hvorvidt det foreligger vesentlig inkonsistens mellom årsberetningen og årsregnskapet og den kunnskap vi har opparbeidet oss under revisjonen av årsregnskapet, eller hvorvidt informasjon i årsberetningen ellers fremstår som vesentlig feil. Vi har plikt til å rapportere dersom årsberetningen fremstår som vesentlig feil. Vi har ingenting å rapportere i så henseende.

Basert på kunnskapen vi har opparbeidet oss i revisjonen, mener vi at årsberetningen

- er konsistent med årsregnskapet og
- inneholder de opplysninger som skal gis i henhold til gjeldende lovkrav.

### Ledelsens ansvar for årsregnskapet

Ledelsen er ansvarlig for å utarbeide årsregnskapet og for at det gir et rettviseende bilde i samsvar med regnskapslovens regler og god regnskapsskikk i Norge. Ledelsen er også ansvarlig for slik internkontroll som den finner nødvendig for å kunne utarbeide et regnskap som ikke inneholder vesentlig feilinformasjon, verken som følge av misligheter eller utilsiktede feil.

Ved utarbeidelsen av årsregnskapet må ledelsen ta standpunkt til selskapets evne til fortsatt drift og opplyse om forhold av betydning for fortsatt drift. Forutsetningen om fortsatt drift skal legges til grunn for årsregnskapet så lenge det ikke er sannsynlig at virksomheten vil bli avvirket.

### Revisors oppgaver og plikter ved revisjonen av årsregnskapet

Vårt mål er å oppnå betryggende sikkerhet for at årsregnskapet som helhet ikke inneholder vesentlig feilinformasjon, verken som følge av misligheter eller utilsiktede feil, og å avgi en revisjonsberetning som inneholder vår konklusjon. Betryggende sikkerhet er en høy grad av sikkerhet, men ingen garanti for at en revisjon utført i samsvar med ISA-ene, alltid vil avdekke vesentlig feilinformasjon. Feilinformasjon kan oppstå som følge av misligheter eller utilsiktede feil. Feilinformasjon er å anse som vesentlig dersom den enkeltvis eller samlet med rimelighet kan forventes å påvirke de økonomiske beslutningene som brukerne foretar på grunnlag av årsregnskapet.



**Cedra**

Revisorer, rådgivere & advokater

Som del av en revisjon i samsvar med ISA-ene, utøver vi profesjonelt skjønn og utviser profesjonell skepsis gjennom hele revisjonen. I tillegg:

- identifiserer og vurderer vi risikoen for vesentlig feilinformasjon i regnskapet, enten det skyldes misligheter eller utilsiktede feil. Vi utformer og gjennomfører revisjonshandlinger for å håndtere slike risikoer, og innhenter revisjonsbevis som er tilstrekkelig og hensiktsmessig som grunnlag for vår konklusjon. Risikoen for at vesentlig feilinformasjon som følge av misligheter ikke blir avdekket, er høyere enn for feilinformasjon som skyldes utilsiktede feil, siden misligheter kan innebære samarbeid, forfalskning, bevisste utelatelser, uriktige fremstillinger eller overstyring av internkontroll.
- opparbeider vi oss en forståelse av intern kontroll som er relevant for revisjonen, for å utforme revisjonshandlinger som er hensiktsmessige etter omstendighetene, men ikke for å gi uttrykk for en mening om effektiviteten av selskapets interne kontroll.
- evaluerer vi om de anvendte regnskapsprinsippene er hensiktsmessige og om regnskapsestimatene og tilhørende noteopplysninger utarbeidet av ledelsen er rimelige.
- konkluderer vi på om ledelsens bruk av fortsatt drift-forutsetningen er hensiktsmessig, og, basert på innhentede revisjonsbevis, hvorvidt det foreligger vesentlig usikkerhet knyttet til hendelser eller forhold som kan skape tvil av betydning om selskapets evne til fortsatt drift. Dersom vi konkluderer med at det eksisterer vesentlig usikkerhet, kreves det at vi i revisjonsberetningen henleder oppmerksomheten på tilleggsopplysningene i årsregnskapet, eller, dersom slike tilleggsopplysninger ikke er tilstrekkelige, at vi modifierer vår konklusjon. Våre konklusjoner er basert på revisjonsbevis innhentet frem til datoen for revisjonsberetningen. Etterfølgende hendelser eller forhold kan imidlertid medføre at selskapet ikke kan fortsette driften.
- evaluerer vi den samlede presentasjonen, strukturen og innholdet i årsregnskapet, inkludert tilleggsopplysningene, og hvorvidt årsregnskapet gir uttrykk for de underliggende transaksjonene og hendelsene på en måte som gir et rettviseende bilde.

Vi kommuniserer med styret blant annet om det planlagte innholdet i og tidspunkt for revisjonsarbeidet og eventuelle vesentlige funn i revisjonen, herunder vesentlige svakheter i intern kontroll som vi avdekker gjennom revisjonen.

Florø, 5. mars 2026  
Cedra Norge AS

Linn Therese Terøy

Statsautorisert revisor  
(elektronisk signert)



 **Securely signed with Brevio**

This document is electronically signed and sealed with Brevio under **eIDAS**, valid in all EU states. Signatures comply with **eIDAS** and **PADES** standards.

The identities of the signers are listed below:

2026-03-09 08:17:45 UTC+01:00


**Linn Therese Terøy**

 **bankID**

NO BankID - d3ed871e-fed2-4c71-b755-356575cd5f19

 **This document package contains:**

- The original document
- Closing page (this page)

 Electronic signatures are not visible but digitally integrated.