



## ÅRSREGNSKAPET FOR REGNSKAPSÅRET 2022 - GENERELL INFORMASJON

### Enheten

Organisasjonsnummer:	989 187 619
Organisasjonsform:	Aksjeselskap
Foretaksnavn:	TROYE INVEST AS
Forretningsadresse:	Askvegen 187 5307 ASK

### Regnskapsår

Årsregnskapets periode:	01.01.2022 - 31.12.2022
-------------------------	-------------------------

### Konsern

Morselskap i konsern:	Ja
Konsernregnskap lagt ved:	Nei

### Regnskapsregler

Regler for små foretak benyttet:	Ja
Benyttet ved utarbeidelsen av årsregnskapet til selskapet:	Regnskapslovens alminnelige regler

### Årsregnskapet fastsatt av kompetent organ

Bekreftet av representant for selskapet:	Arne Troye
Dato for fastsettelse av årsregnskapet:	30.06.2023

### Grunnlag for avgivelse

År 2022: Årsregnskapet er elektronisk innlevert  
År 2021: Tall er hentet fra elektronisk innlevert årsregnskap fra 2022

*Det er ikke krav til at årsregnskapet m.v. som sendes til Regnskapsregisteret er undertegnet. Kontrollen på at dette er utført ligger hos revisor/enhetens øverste organ. Sikkerheten ivaretas ved at innsender har rolle/rettighet for innsending av årsregnskapet via Altinn, og ved at det bekreftes at årsregnskapet er fastsatt av kompetent organ.*

Brønnøysundregistrene, 27.06.2024



## Resultatregnskap

Beløp i: NOK	Note	2022	2021
<b>RESULTATREGNSKAP</b>			
<b>Inntekter</b>			
Salgsinntekter		90 000	7 675 085
Andre driftsinntekter			438 163
<b>Sum inntekter</b>		<b>90 000</b>	<b>8 113 248</b>
<b>Kostnader</b>			
Varekostnad			7 065 534
Lønnskostnad	1	512 352	145 543
Avskrivning på varige driftsmidler	2	187 350	136 833
Annen driftskostnad	1	403 120	1 606 577
<b>Sum kostnader</b>		<b>1 102 822</b>	<b>8 954 486</b>
<b>Driftsresultat</b>		<b>-1 012 822</b>	<b>-841 239</b>
<b>Finansinntekter og finanskostnader</b>			
Annen renteinntekt	3	824 043	1 520 739
Annen finansinntekt		992 026	21 957 054
<b>Sum finansinntekter</b>		<b>1 816 069</b>	<b>23 477 793</b>
Nedskr. av andre finansielle oml. midler		39 799	144 838
Nedskr. av finansielle anleggsmidler		198 713	829 724
Annen rentekostnad		2 687	88 894
Annen finanskostnad		891 023	650 229
<b>Sum finanskostnader</b>		<b>1 132 221</b>	<b>1 713 685</b>
<b>Netto finans</b>		<b>683 847</b>	<b>21 764 108</b>
<b>Ordinært resultat før skattekostnad</b>		<b>-328 975</b>	<b>20 922 869</b>
Skattekostnad på ordinært resultat	4	122 597	599 831
<b>Ordinært resultat etter skattekostnad</b>		<b>-451 572</b>	<b>20 323 038</b>
<b>Årsresultat</b>		<b>-451 572</b>	<b>20 323 038</b>
<b>Årsresultat etter minoritetsinteresser</b>		<b>-451 572</b>	<b>20 323 038</b>



## Resultatregnskap

<b>Beløp i: NOK</b>	<b>Note</b>	<b>2022</b>	<b>2021</b>
<b>Overføringer og disponeringer</b>			
Tilleggsutbytte			5 000 000
Ordinært utbytte		3 500 000	1 000 000
Overføringer annen egenkapital		-3 951 572	14 323 038
<b>Sum overføringer og disponeringer</b>		<b>-451 572</b>	<b>20 323 038</b>



### Balanse

Beløp i: NOK	Note	2022	2021
<b>BALANSE - EIENDELER</b>			
<b>Anleggsmidler</b>			
<b>Immaterielle eiendeler</b>			
<b>Varige driftsmidler</b>			
Transportmidler og utstyr	2	1 572 600	1 492 800
<b>Sum varige driftsmidler</b>		<b>1 572 600</b>	<b>1 492 800</b>
<b>Finansielle anleggsmidler</b>			
Investering i datterselskap	3		18 928
Lån til foretak i samme konsern	3		12 924 555
Investeringer i tilknyttet selskap	3	668 372	649 444
Lån til tilknyttet selskap og felles kontrollert virksomhet	3	4 832 288	560 325
Investeringer i aksjer og andeler	5	33 410 455	12 896 671
<b>Sum finansielle anleggsmidler</b>		<b>38 911 115</b>	<b>27 049 922</b>
<b>Sum anleggsmidler</b>		<b>40 483 715</b>	<b>28 542 722</b>
<b>Omløpsmidler</b>			
<b>Varer</b>			
<b>Fordringer</b>			
Kundefordringer		105 050	20 000
Andre fordringer	3	5 070 326	5 544 763
<b>Sum fordringer</b>		<b>5 175 376</b>	<b>5 564 763</b>
<b>Investeringer</b>			
Andre finansielle instrumenter	5	8 423 938	35 601 396
<b>Sum investeringer</b>		<b>8 423 938</b>	<b>35 601 396</b>
<b>Bankinnskudd, kontanter og lignende</b>			
Bankinnskudd, kontanter o.l.	6	739 313	1 069 575
<b>Sum bankinnskudd, kontanter og lignende</b>		<b>739 313</b>	<b>1 069 575</b>
<b>Sum omløpsmidler</b>		<b>14 338 627</b>	<b>42 235 733</b>



### Balanse

Beløp i: NOK	Note	2022	2021
<b>SUM EIENDELER</b>		<b>54 822 342</b>	<b>70 778 455</b>
<b>BALANSE - EGENKAPITAL OG GJELD</b>			
<b>Egenkapital</b>			
<b>Innskutt egenkapital</b>			
Aksjekapital	7,8	175 000	175 000
Overkurs	7	135 183	135 183
Annen innskutt egenkapital	7	216 000	216 000
<b>Sum innskutt egenkapital</b>		<b>526 183</b>	<b>526 183</b>
<b>Opptjent egenkapital</b>			
Annen egenkapital	7	50 327 331	54 278 903
<b>Sum opptjent egenkapital</b>		<b>50 327 331</b>	<b>54 278 903</b>
<b>Sum egenkapital</b>		<b>50 853 514</b>	<b>54 805 086</b>
<b>Gjeld</b>			
<b>Langsiktig gjeld</b>			
<b>Annen langsiktig gjeld</b>			
Ansvarlig lån	9		8 979 911
<b>Sum annen langsiktig gjeld</b>			<b>8 979 911</b>
<b>Sum langsiktig gjeld</b>		<b>0</b>	<b>8 979 911</b>
<b>Kortsiktig gjeld</b>			
Leverandørgjeld		21 376	
Betalbar skatt	4	35 621	637 821
Skyldig offentlige avgifter			31 781
Utbytte		3 500 000	6 000 000
Annen kortsiktig gjeld		411 832	323 856
<b>Sum kortsiktig gjeld</b>		<b>3 968 828</b>	<b>6 993 458</b>
<b>Sum gjeld</b>		<b>3 968 828</b>	<b>15 973 369</b>
<b>SUM EGENKAPITAL OG GJELD</b>		<b>54 822 342</b>	<b>70 778 455</b>



## Brønnøysundregistrene

### ÅRSREGNSKAP FOR REGNSKAPSÅRET 2022 - GENERELL INFORMASJON

Journalnummer: 2023 641485

#### Enheten

Organisasjonsnummer: 989 187 619  
Organisasjonsform: Aksjeselskap  
Foretaksnavn: TROYE INVEST AS  
Forretningsadresse: Askvegen 187  
5307 ASK

#### Regnskapsår

Årsregnskapets periode: 01.01.2022 - 31.12.2022

#### Konsern

Morselskap i konsern: Ja  
Konsernregnskap lagt ved: Nei

#### Regnskapsregler

Regler for små foretak benyttet: Ja  
Benyttet ved utarbeidelsen av  
årsregnskapet til selskapet: Regnskapslovens alminnelige regler

#### Årsregnskapet fastsatt av kompetent organ

Bekreftet av representant for selskapet: Arne Troye  
Dato for fastsettelse av årsregnskapet: 30.06.2023

#### Revisjon

Årsregnskapet er utarbeidet av ekstern  
autorisert regnskapsfører: Ja  
Ekstern autorisert regnskapsfører har i  
løpet av regnskapsåret bistått ved den  
løpende regnskapsføringen eller utført  
andre tjenester for selskapet enn å  
utarbeide årsregnskapet: Ja

#### Grunnlag for avgivelse

År 2022: Årsregnskap er elektronisk innlevert.  
År 2021: Tall er hentet fra elektronisk innlevert årsregnskap fra 2022.

*Det er ikke krav til at årsregnskapet m.v. som sendes til Regnskapsregisteret er undertegnet. Kontrollen på at dette er utført ligger hos revisor/enhetens øverste organ. Sikkerheten ivaretas ved at innsender har rolle/rettighet for innsending av årsregnskapet via Altinn, og ved at det bekreftes at årsregnskapet er fastsatt av kompetent organ.*

Brønnøysundregistrene, 03.08.2023

---

Brønnøysundregistrene  
Postadresse: Postboks 900, 8910 Brønnøysund  
Telefon: 75 00 75 00  
E-post: firmapost@brreg.no Internett: www.brreg.no  
Organisasjonsnummer: 974 760 673



Organisasjonsnr: 989 187 619  
TROYE INVEST AS

## RESULTATREGNSKAP

Beløp i: NOK	Note	2022	2021
<b>RESULTATREGNSKAP</b>			
<b>Inntekter</b>			
Salgsinntekter		90 000	7 675 085
Andre driftsinntekter			438 163
<b>Sum inntekter</b>		<b>90 000</b>	<b>8 113 248</b>
<b>Kostnader</b>			
Varekostnad			7 065 534
Lønnskostnad	1	512 352	145 543
Avskrivning på varige driftsmidler	2	187 350	136 833
Annen driftskostnad	1	403 120	1 606 577
<b>Sum kostnader</b>		<b>1 102 822</b>	<b>8 954 486</b>
<b>Driftsresultat</b>		<b>-1 012 822</b>	<b>-841 239</b>
<b>Finansinntekter og finanskostnader</b>			
Annen renteinntekt	3	824 043	1 520 739
Annen finansinntekt		992 026	21 957 054
<b>Sum finansinntekter</b>		<b>1 816 069</b>	<b>23 477 793</b>
Nedskr. av andre finansielle oml. midler		39 799	144 838
Nedskr. av finansielle anleggsmidler		198 713	829 724
Annen rentekostnad		2 687	88 894
Annen finanskostnad		891 023	650 229
<b>Sum finanskostnader</b>		<b>1 132 221</b>	<b>1 713 685</b>
<b>Netto finans</b>		<b>683 847</b>	<b>21 764 108</b>
<b>Ordinært resultat før skattekostnad</b>		<b>-328 975</b>	<b>20 922 869</b>
Skattekostnad på ordinært resultat	4	122 597	599 831
<b>Ordinært resultat etter skattekostnad</b>		<b>-451 572</b>	<b>20 323 038</b>
<b>Årsresultat</b>		<b>-451 572</b>	<b>20 323 038</b>
<b>Årsresultat etter minoritetsinteresser</b>		<b>-451 572</b>	<b>20 323 038</b>
<b>Overføringer og disponeringer</b>			
Tilleggsutbytte			5 000 000
Ordinært utbytte		3 500 000	1 000 000
Overføringer annen egenkapital		-3 951 572	14 323 038



Sum overføringer og  
disponeringer

-451 572

20 323 038



Organisasjonsnr: 989 187 619  
TROYE INVEST AS

## BALANSE

Beløp i: NOK	Note	2022	2021
<b>BALANSE - EIENDELER</b>			
<b>Anleggsmidler</b>			
<b>Immaterielle eiendeler</b>			
<b>Varige driftsmidler</b>			
Transportmidler og utstyr	2	1 572 600	1 492 800
<b>Sum varige driftsmidler</b>		<b>1 572 600</b>	<b>1 492 800</b>
<b>Finansielle anleggsmidler</b>			
Investering i datterselskap	3		18 928
Lån til foretak i samme konsern	3		12 924 555
Investeringer i tilknyttet selskap	3	668 372	649 444
Lån til tilknyttet selskap og felles kontrollert virksomhet	3	4 832 288	560 325
Investeringer i aksjer og andeler	5	33 410 455	12 896 671
<b>Sum finansielle anleggsmidler</b>		<b>38 911 115</b>	<b>27 049 922</b>
<b>Sum anleggsmidler</b>		<b>40 483 715</b>	<b>28 542 722</b>
<b>Omløpsmidler</b>			
<b>Varer</b>			
<b>Fordringer</b>			
Kundefordringer		105 050	20 000
Andre fordringer	3	5 070 326	5 544 763
<b>Sum fordringer</b>		<b>5 175 376</b>	<b>5 564 763</b>
<b>Investeringer</b>			
Andre finansielle instrumenter	5	8 423 938	35 601 396
<b>Sum investeringer</b>		<b>8 423 938</b>	<b>35 601 396</b>
<b>Bankinnskudd, kontanter og lignende</b>			
Bankinnskudd, kontanter o. l.	6	739 313	1 069 575
<b>Sum bankinnskudd, kontanter og lignende</b>		<b>739 313</b>	<b>1 069 575</b>
<b>Sum omløpsmidler</b>		<b>14 338 627</b>	<b>42 235 733</b>
<b>SUM EIENDELER</b>		<b>54 822 342</b>	<b>70 778 455</b>



## BALANSE - EGENKAPITAL OG GJELD

### Egenkapital

#### Innskutt egenkapital

Aksjekapital	7,8	175 000	175 000
Overkurs	7	135 183	135 183
Annen innskutt egenkapital	7	216 000	216 000
<b>Sum innskutt egenkapital</b>		<b>526 183</b>	<b>526 183</b>

#### Opptjent egenkapital

Annen egenkapital	7	50 327 331	54 278 903
<b>Sum opptjent egenkapital</b>		<b>50 327 331</b>	<b>54 278 903</b>

**Sum egenkapital** 50 853 514 54 805 086

### Gjeld

#### Langsiktig gjeld

##### Annen langsiktig gjeld

Ansvarlig lån	9		8 979 911
<b>Sum annen langsiktig gjeld</b>			<b>8 979 911</b>

**Sum langsiktig gjeld** 0 8 979 911

#### Kortsiktig gjeld

Leverandørgjeld		21 376	
Betalbar skatt	4	35 621	637 821
Skyldig offentlige avgifter			31 781
Utbytte		3 500 000	6 000 000
Annen kortsiktig gjeld		411 832	323 856
<b>Sum kortsiktig gjeld</b>		<b>3 968 828</b>	<b>6 993 458</b>

**Sum gjeld** 3 968 828 15 973 369

**SUM EGENKAPITAL OG GJELD** 54 822 342 70 778 455



Organisasjonsnr: 989 187 619  
TROYE INVEST AS

NOTEOPPLYSNINGER - SELSKAP - alle poster oppgitt i hele tall

## Note

Antall årsverk i regnskapsåret  
0.00

<u>Sum</u>	<u>Beløp</u>
<u>Balanseført verdi 31.12.</u>	<u>Varige driftsmidler Immaterielle eiend.</u>

## Konsernregnskap

Morselskapet sitt navn

Forretningskontor for morselskapet

Begrunnelse for at datterselskap er utelatt fra konsolideringen

Konsern, tilknyttet selskap m.v. - fordringer og gjeld

## Fordringer

<u>Samlet beløp - tilknyttet selskap</u>	<u>Årets</u>	<u>Fjorårets</u>
--	--------------	------------------

<u>Samlet beløp - foretak i samme konsern</u>	<u>Årets</u>	<u>Fjorårets</u>
---	--------------	------------------

<u>Samlet beløp - foretak i samme konsern</u>	<u>Årets</u>	<u>Fjorårets</u>
---	--------------	------------------

<u>Samlet beløp - felles kontrollert virksomhet</u>	<u>Årets</u>	<u>Fjorårets</u>
---	--------------	------------------

<u>Pantstillelse</u>	<u>Beløp</u>
----------------------	--------------

<u>Beholdning av egne aksjer</u>	<u>Antall</u>	<u>Pålydende</u>	<u>Andel av aksjek.</u>
----------------------------------	---------------	------------------	-------------------------



**Note**

**Lån og sikkerhetsstillelse til medlemmer**

Er det gitt lån eller sikkerhetsstillelse til ledende personer: Nei

Opplysninger om:

Medlemmer av:

Mer om lån og sikkerhetsstillelse

**Note**

**Noteopplysninger ut over minimumskravene for små foretak**

Fullstendige noteopplysninger fremkommer av vedlagte PDF-dokument



Årsrapport  
for  
Troye Invest AS  
2022

**Årsregnskap**

- Resultatregnskap

- Balanse

- Noter

**Revisjonsberetning**





Troye Invest AS

## Resultatregnskap

	Note	2022	2021
<b>DRIFTSINNTEKTER OG DRIFTSKOSTNADER</b>			
<b>Driftsinntekter</b>			
Salgsinntekter		90 000	7 675 085
Andre driftsinntekter		0	438 163
<b>Sum driftsinntekter</b>		<b>90 000</b>	<b>8 113 248</b>
<b>Driftskostnader</b>			
Varekostnad		0	7 065 534
Lønnskostnad	1	512 352	145 543
Avskrivning på varige driftsmidler	2	187 350	136 833
Annen driftskostnad	1	403 120	1 606 577
<b>Sum driftskostnader</b>		<b>1 102 822</b>	<b>8 954 486</b>
<b>DRIFTSRESULTAT</b>		<b>-1 012 822</b>	<b>-841 239</b>
<b>FINANSINNTEKTER OG FINANSKOSTNADER</b>			
<b>Finansinntekter</b>			
Annen renteinntekt	3	824 043	1 520 739
Annen finansinntekt		992 026	21 957 054
<b>Sum finansinntekter</b>		<b>1 816 069</b>	<b>23 477 793</b>
<b>Finanskostnader</b>			
Nedskr. av andre finansielle oml. midler		39 799	144 838
Nedskr. av finansielle anleggsmidler		198 713	829 724
Annen rentekostnad		2 687	88 894
Annen finanskostnad		891 023	650 229
<b>Sum finanskostnader</b>		<b>1 132 221</b>	<b>1 713 685</b>
<b>NETTO FINANSPOSTER</b>		<b>683 847</b>	<b>21 764 108</b>
<b>ORDINÆRT RES. FØR SKATTEKOSTNAD</b>		<b>-328 975</b>	<b>20 922 869</b>
Skattekostnad på ordinært resultat	4	122 597	599 831
<b>ORDINÆRT RESULTAT</b>		<b>-451 572</b>	<b>20 323 038</b>
<b>ÅRSRESULTAT</b>		<b>-451 572</b>	<b>20 323 038</b>

Årsregnskap for Troye Invest AS

Organisasjonsnr. 989187619



Troye Invest AS

## Resultatregnskap

	Note	2022	2021
<b>OVERFØRINGER OG DISPONERINGER</b>			
Avsatt til ordinært utbytte		3 500 000	1 000 000
Tilleggsutbytte		0	5 000 000
Overføringer annen egenkapital		-3 951 572	14 323 038
<b>SUM OVERFØRINGER OG DISPONERINGER</b>		<b>-451 572</b>	<b>20 323 038</b>

Årsregnskap for Troye Invest AS

Organisasjonsnr. 989187619



Troye Invest AS

**Balanse pr. 31.12.2022**

	Note	31.12.2022	31.12.2021
<b>EIENDELER</b>			
<b>ANLEGGSMIDLER</b>			
<b>Varige driftsmidler</b>			
Transportmidler og utstyr	2	1 572 600	1 492 800
<b>Sum varige driftsmidler</b>		<b>1 572 600</b>	<b>1 492 800</b>
<b>Finansielle anleggsmidler</b>			
Investeringer i datterselskap	3	0	18 928
Lån til foretak i samme konsern	3	0	12 924 555
Investeringer i FKV og tilknyttet selskap	3	668 372	649 444
Lån til FKV og tilknyttet selskap	3	4 832 288	560 325
Investeringer i aksjer og andeler	5	33 410 455	12 896 671
<b>Sum finansielle anleggsmidler</b>		<b>38 911 115</b>	<b>27 049 922</b>
<b>SUM ANLEGGSMIDLER</b>		<b>40 483 715</b>	<b>28 542 722</b>
<b>OMLØPSMIDLER</b>			
<b>Fordringer</b>			
Kundefordringer		105 050	20 000
Andre fordringer	3	5 070 326	5 544 763
<b>Sum fordringer</b>		<b>5 175 376</b>	<b>5 564 763</b>
<b>Investeringer</b>			
Andre finansielle instrumenter	5	8 423 938	35 601 396
<b>Sum investeringer</b>		<b>8 423 938</b>	<b>35 601 396</b>
Bankinnskudd, kontanter o.l.	6	739 313	1 069 575
<b>SUM OMLØPSMIDLER</b>		<b>14 338 627</b>	<b>42 235 733</b>
<b>SUM EIENDELER</b>		<b>54 822 342</b>	<b>70 778 455</b>



## Troye Invest AS

## Balanse pr. 31.12.2022

	Note	31.12.2022	31.12.2021
<b>EGENKAPITAL OG GJELD</b>			
<b>EGENKAPITAL</b>			
<b>Innskutt egenkapital</b>			
Aksjekapital	7,8	175 000	175 000
Overkurs	7	135 183	135 183
Annen innskutt egenkapital	7	216 000	216 000
<b>Sum innskutt egenkapital</b>		<b>526 183</b>	<b>526 183</b>
<b>Opptjent egenkapital</b>			
Annen egenkapital	7	50 327 331	54 278 903
<b>Sum opptjent egenkapital</b>		<b>50 327 331</b>	<b>54 278 903</b>
<b>SUM EGENKAPITAL</b>		<b>50 853 514</b>	<b>54 805 086</b>
<b>GJELD</b>			
<b>LANGSIKTIG GJELD</b>			
<b>Annen langsiktig gjeld</b>			
Ansvarlig lån	9	0	8 979 911
<b>Sum annen langsiktig gjeld</b>		<b>0</b>	<b>8 979 911</b>
<b>SUM LANGSIKTIG GJELD</b>		<b>0</b>	<b>8 979 911</b>
<b>KORTSIKTIG GJELD</b>			
Leverandørgjeld		21 376	0
Betalbar skatt	4	35 621	637 821
Skyldig offentlige avgifter		0	31 781
Utbytte		3 500 000	6 000 000
Annen kortsiktig gjeld		411 832	323 856
<b>SUM KORTSIKTIG GJELD</b>		<b>3 968 828</b>	<b>6 993 458</b>
<b>SUM GJELD</b>		<b>3 968 828</b>	<b>15 973 369</b>
<b>SUM EGENKAPITAL OG GJELD</b>		<b>54 822 342</b>	<b>70 778 455</b>

Bergen, 30. juni 2023

Arne Troye  
styrets lederHerman Troye  
styremedlemHaakon Troye  
styremedlem



Troye Invest AS

## Noter 2022

### Regnskapsprinsipper:

Årsregnskapet er satt opp i samsvar med regnskapsloven og god regnskapsskikk. Selskapet har videre fulgt relevante bestemmelser i Norsk Regnskaps Standard utarbeidet av Norsk Regnskaps Stiftelse.

De unntaksregler som gjelder for små foretak er anvendt der annet ikke er angitt i regnskapsprinsipper.

#### Salgsinntekter

Inntekter inntektsføres etter hvert som de opptjenes.

#### Aksjer i felleskontrollert virksomhet

Investeringer i felleskontrollert virksomhet og tilknyttet selskap er vurdert etter kostmetoden. Investeringene er vurdert til anskaffelseskost for aksjene med mindre nedskrivning har vært nødvendig. Det er foretatt nedskrivning til virkelig verdi når verdifall skyldes årsaker som ikke kan antas å være forbigående og det må anses nødvendig etter god regnskapsskikk. Nedskrivninger er reversert når grunnlaget for nedskrivning ikke lenger er til stede.

Utbytte og andre utdelinger inntektsføres i det året utbyttet er besluttet. Overstiger utbytte andel av tilbakeholdt resultat etter kjøpet, representerer den overskytende del tilbakebetaling av investert kapital og utdelingen fratrekkes investeringens verdi i balansen.

#### Omløpsmidler og kortsiktig gjeld

Omløpsmidler og kortsiktig gjeld omfatter normalt poster som forfaller til betaling innen ett år etter siste dag i regnskapsåret, samt poster som knytter seg til varekretsløpet. Omløpsmidler vurderes til laveste verdi av anskaffelseskost og antatt virkelig verdi (Laveste verdis prinsipp).

#### Anleggsmidler og langsiktig gjeld

Anleggsmidler omfatter eiendeler bestemt til varig eie og bruk for virksomheten. Anleggsmidler er vurdert til anskaffelseskost. Varige driftsmidler føres opp i balansen og avskrives over driftsmidlets forventede økonomiske levetid. Varige driftsmidler nedskrives til virkelig verdi ved verdifall som forventes ikke å være av forbigående art. Nedskrivninger blir reversert når grunnlaget for nedskrivningen ikke lenger finnes å være til stede.

#### Kortsiktige og langsiktige investeringer

Kortsiktige plasseringer vurderes til laveste av anskaffelseskost og virkelig verdi på balansedagen. Mottatt utbytte og andre utdelinger fra selskapene inntektsføres som annen finansinntekt.

Noter for Troye Invest AS

Organisasjonsnr. 989187619



Troye Invest AS

## Noter 2022

Langsiktige plasseringer (aksjer og andre verdipapirer vurdert som anleggsmiddel) bokføres til kostpris. I de tilfeller der den virkelige verdien er lavere enn kostpris og dette ikke er forbigående, er det foretatt nedskrivning.

### **Fordringer**

Kundefordringer og andre fordringer føres opp i balansen til pålydende etter fradrag for avsetning til påregnelig tap. Avsetning til påregnelig tap gjøres på grunnlag av en individuell vurdering av de enkelte fordringene.



Troye Invest AS

## Noter 2022

### Skatt

Skattekostnaden i resultatregnskapet omfatter periodens betalbare skatt som blir utlignet og forfaller til betaling i neste regnskapsår i tillegg til endring i utsatt skatt. Utsatt skatt er beregnet med skattesatsen ved utgangen av regnskapsåret på grunnlag av skattereduserende og skatteøkende midlertidige forskjeller som eksisterer mellom regnskapsmessige og skattemessige verdier. I beregningen er det også medtatt ligningsmessig framførbart underskudd ved regnskapsårets utgang. Skatteøkende og skattereduserende midlertidige forskjeller som reverserer eller kan reversere i samme periode er utlignet og nettoført. Netto utsatt skattefordel unnlates balanseført i henhold til unntaksregler for små foretak.



Troye Invest AS

## Noter 2022

### Note 1 - Lønnskostnad, antall ansatte, godtgjørelse, lån til ansatte mm.

	I år	I fjor
Lønn	380 500	100 200
Arbeidsgiveravgift	116 852	44 484
Andre lønnsrelaterte ytelser	15 000	858
<b>Totalt</b>	<b>512 352</b>	<b>145 543</b>

Selskapet har hatt 1 ansatt på deltid i året.  
Det er ikke utbetalt styrehonorar i året.

Selskapet er ikke pliktig til å ha tjenestepensjonsordning etter lov om obligatorisk tjenestepensjon.

Kostnadsført honorar til revisor består av:

Revisjon	34 383
Andre tjenester	11 736
<b>Samlet honorar til revisor</b>	<b>46 119</b>

Revisjonshonoraret er oppgitt inklusiv merverdiavgift.

### Note 2 - Varige driftsmidler

	Transportmidler, maskiner, utleiestillas og kontormaskiner
Anskaffelseskost pr. 1/1	1 623 150
+ Tilgang	267 150
<b>Anskaffelseskost pr. 31/12</b>	<b>1 890 300</b>
Akk. av/nedskr. pr 1/1	130 350
+ Ordinære avskrivninger	187 350
<b>Akk. av/nedskr. pr. 31/12</b>	<b>317 700</b>
<b>Balanseført verdi pr 31/12</b>	<b>1 572 600</b>
Avskrivningsprofil	3-10 år lineært



## Troye Invest AS

## Noter 2022

**Note 3 - Investering i og mellomværende med felleskontrollert virksomhet, tilknyttet selskap mv.****Selskapet eier aksjer i følgende felleskontrollert virksomhet, tilknyttet selskap mv:**

Selskap:	Eierandel %	Stemmerett %	Årsresultat	Balanseført EK 31.12.
Troye Invest S.L. (1)	33,33%	33,33%	280 441	1 412 256
Johan Troye AS (2)	50,00%	50,00%	-596 000	-394 000
Askøy Holding AS (3)	50,00%	50,00%		

Johan Troye AS har forretningskontor i Bergen, Askøy Holding AS i Askøy kommune, mens Troye Invest S.L. holder til i Palma på Mallorca.

1) Regnskapet viser et overskudd på EUR 26 673,60 og egenkapital på EUR 134 323,99. NOK-beløp er omregnet til dagskurs pr 31.12.22 som i henhold til Norges Bank er på 10,51380. Troye Invest S.L. er reklassifisert fra datterselskap til tilknyttet selskap i 2022 da det har vært en kapitalforhøyelse i Troye Invest S.L. i 2022 som har redusert Troye Invest AS sin eierandel.

2) Tallene er hentet fra årsregnskap for 2021 da årsregnskapene for 2022 ikke er ferdigstilt pr dags dato.

3) Det er åpnet konkurs i selskapet 16.01.23. Årsregnskap for 2022 foreligger ikke.

Fordringer og gjeld til felleskontrollerte og tilknyttede selskaper, inngår med følgende beløp i regnskapspostene:

	Pr 31.12.	Pr 01.01.
<b>Fordringer</b>		
Langsiktig lån til konsernselskap	0	12 924 555
Langsiktig fordring på tilknyttet selskap	4 731 210	560 325
Langsiktig fordring på felleskontr.virksomhet (1)	858 919	757 841
Langsiktig fordring på datterselskap til FKV (1)	522 361	522 361
Kortsiktig fordring på felleskontr.virksomhet	4 385 424	4 278 462
Påløpt renteinntekt felleskontr.virksomhet	0	0

1) Fordring på felleskontrollert virksomhet er nedskrevet med kr 757 841, mens fordring på datterselskap til felleskontrollert virksomhet er nedskrevet til kr 0,- pr 31.12.22.

**Avkastning på konsernfordringer og - gjeld i regnskapsåret:**

Renteinntekter fra konsernselskaper	0
Rentekostnader til konsernselskaper	0



Troye Invest AS

## Noter 2022

Renteinntekter fra tilknyttet selskap/felleskontr virksomhet	108 040
--	---------



Troye Invest AS

## Noter 2022

### Note 4 - Skattekostnad på ordinært resultat

Spesifikasjon av årets skattegrunnlag:		2022
Resultat før skattekostnader		-328 975
Permanente og andre forskjeller		538 552
Endring i midlertidige forskjeller		-67 094
<b>Inntekt</b>		<b>142 483</b>

	2022	2021
Betalbar skatt	35 621	637 821
For lite avsatt skatt i fjor	86 976	0
Endring i utsatt skatt og utsatt skattefordel	0	-37 990
<b>Samlede ordinære skattekostnader</b>	<b>122 597</b>	<b>599 831</b>

### Midlertidige forskjeller og balanseført utsatt skatt

	2022	2021
+ Driftsmidler inkl. goodwill	525 256	448 715
+ Utestående fordringer	-1 390 202	-1 360 202
+ Gevinst- og tapskonto	-82 213	-102 766
+ Aksjer og andre verdipapirer	-218 399	-7 994
<b>Sum skatteøkende forskjeller</b>	<b>525 256</b>	<b>448 715</b>
<b>Sum skattereduserende forskjeller</b>	<b>1 690 813</b>	<b>1 470 962</b>
Forskj. som ikke inngår i beregning av utsatt skatt	1 165 557	1 022 247
<b>Grunnlag for beregning av utsatt skatt / skattefordel</b>	<b>0</b>	<b>0</b>
<b>Balanseført utsatt skatt</b>	<b>0</b>	<b>0</b>



Troye Invest AS

## Noter 2022

### Note 5 - Investeringer i aksjer og andeler i andre selskaper

	<i>Anskaffelseskost</i>	<i>Bokført verdi</i>
Langsiktige aksjeinvesteringer	35 858 255	33 410 455
<b>Sum aksjer og andeler</b>	<b>35 858 255</b>	<b>33 410 455</b>
<i>Andre finansielle instrumenter</i>		
Andeler i aksjefond	5 000	5 000
Andeler i rentefond	8 637 337	8 418 938
<b>Sum andre finansielle instrumenter</b>	<b>8 642 337</b>	<b>8 423 938</b>

### Note 6 - Bankinnskudd

Bundne bankmidler utgjør pr 31.12. kr 31 057.

### Note 7 - Egenkapital

	<b>Aksjekapital</b>	<b>Overkurs</b>	<b>Annen innskutt egenkapital</b>	<b>Annen egenkapital</b>	<b>Sum</b>
Pr 1.1.	175 000	135 183	216 000	54 278 903	54 805 086
Årets resultat	0	0	0	-451 572	-451 572
Avsatt utbytte	0	0	0	-3 500 000	-3 500 000
Tilleggsutbytte	0	0	0	0	0
<b>Pr 31.12.</b>	<b>175 000</b>	<b>135 183</b>	<b>216 000</b>	<b>50 327 331</b>	<b>50 853 514</b>



Troye Invest AS

## Noter 2022

### Note 8 - Aksjekapital og aksjonærinformasjon

Selskapet har 100 aksjer hver pålydende kr 1 750, samlet aksjekapital utgjør kr 175 000. Selskapet har kun en aksjeklasse.

Selskapets aksjeeiere er:

Aksjonærens navn	Antall aksjer	Eierandel	Stemmeandel
Arne Troye (styrets leder)	100	100%	100%



Troye Invest AS

## Noter 2022

### Note 9 - Ansvarlig lån

Ansvarlig lån besto av lån fra følgende selskap pr 31.12.21:

	EUR	NOK
Movida AS	450 000	4 494 960
Mowinckel Invest AS	448 998	4 484 951
<b>Sum</b>	<b>898 998</b>	<b>8 979 911</b>

Lånene var omregnet til valutakurs 9,9888 - valutakurs pr 31.12.21 i henhold til Norges Bank.

Lånene er gjort opp i 2022.



***Årsrapport***  
***for***  
***Troye Invest AS***  
***2022***

**Årsregnskap**

- Resultatregnskap
- Balanse
- Noter

**Revisjonsberetning**



## Troye Invest AS

## Resultatregnskap

	Note	2022	2021
<b>DRIFTSINNETEKTER OG DRIFTSKOSTNADER</b>			
<b>Driftsinntekter</b>			
Salgsinntekter		90 000	7 675 085
Andre driftsinntekter		0	438 163
<b>Sum driftsinntekter</b>		<b>90 000</b>	<b>8 113 248</b>
<b>Driftskostnader</b>			
Varekostnad		0	7 065 534
Lønnskostnad	1	512 352	145 543
Avskrivning på varige driftsmidler	2	187 350	136 833
Annen driftskostnad	1	403 120	1 606 577
<b>Sum driftskostnader</b>		<b>1 102 822</b>	<b>8 954 486</b>
<b>DRIFTSRESULTAT</b>		<b>-1 012 822</b>	<b>-841 239</b>
<b>FINANSINNETEKTER OG FINANSKOSTNADER</b>			
<b>Finansinntekter</b>			
Annen renteinntekt	3	824 043	1 520 739
Annen finansinntekt		992 026	21 957 054
<b>Sum finansinntekter</b>		<b>1 816 069</b>	<b>23 477 793</b>
<b>Finanskostnader</b>			
Nedskr. av andre finansielle oml. midler		39 799	144 838
Nedskr. av finansielle anleggsmidler		198 713	829 724
Annen rentekostnad		2 687	88 894
Annen finanskostnad		891 023	650 229
<b>Sum finanskostnader</b>		<b>1 132 221</b>	<b>1 713 685</b>
<b>NETTO FINANSPOSTER</b>		<b>683 847</b>	<b>21 764 108</b>
<b>ORDINÆRT RES. FØR SKATTEKOSTNAD</b>		<b>-328 975</b>	<b>20 922 869</b>
Skattekostnad på ordinært resultat	4	122 597	599 831
<b>ORDINÆRT RESULTAT</b>		<b>-451 572</b>	<b>20 323 038</b>
<b>ÅRSRESULTAT</b>		<b>-451 572</b>	<b>20 323 038</b>
<b>OVERFØRINGER OG DISPONERINGER</b>			
Avsatt til ordinært utbytte		3 500 000	1 000 000
Tilleggsutbytte		0	5 000 000
Overføringer annen egenkapital		-3 951 572	14 323 038
<b>SUM OVERFØRINGER OG DISPONERINGER</b>		<b>-451 572</b>	<b>20 323 038</b>



Troye Invest AS

**Balanse pr. 31.12.2022**

	Note	31.12.2022	31.12.2021
<b>EIENDELER</b>			
<b>ANLEGGSMIDLER</b>			
<b>Varige driftsmidler</b>			
Transportmidler og utstyr	2	1 572 600	1 492 800
<b>Sum varige driftsmidler</b>		<b>1 572 600</b>	<b>1 492 800</b>
<b>Finansielle anleggsmidler</b>			
Investeringer i datterselskap	3	0	18 928
Lån til foretak i samme konsern	3	0	12 924 555
Investeringer i FKV og tilknyttet selskap	3	668 372	649 444
Lån til FKV og tilknyttet selskap	3	4 832 288	560 325
Investeringer i aksjer og andeler	5	33 410 455	12 896 671
<b>Sum finansielle anleggsmidler</b>		<b>38 911 115</b>	<b>27 049 922</b>
<b>SUM ANLEGGSMIDLER</b>		<b>40 483 715</b>	<b>28 542 722</b>
<b>OMLØPSMIDLER</b>			
<b>Fordringer</b>			
Kundefordringer		105 050	20 000
Andre fordringer	3	5 070 326	5 544 763
<b>Sum fordringer</b>		<b>5 175 376</b>	<b>5 564 763</b>
<b>Investeringer</b>			
Andre finansielle instrumenter	5	8 423 938	35 601 396
<b>Sum investeringer</b>		<b>8 423 938</b>	<b>35 601 396</b>
Bankinnskudd, kontanter o.l.	6	739 313	1 069 575
<b>SUM OMLØPSMIDLER</b>		<b>14 338 627</b>	<b>42 235 733</b>
<b>SUM EIENDELER</b>		<b>54 822 342</b>	<b>70 778 455</b>




Troye Invest AS


## Balanse pr. 31.12.2022

	Note	31.12.2022	31.12.2021
<b>EGENKAPITAL OG GJELD</b>			
<b>EGENKAPITAL</b>			
<b>Innskutt egenkapital</b>			
Aksjekapital	7,8	175 000	175 000
Overkurs	7	135 183	135 183
Annen innskutt egenkapital	7	216 000	216 000
<b>Sum innskutt egenkapital</b>		<b>526 183</b>	<b>526 183</b>
<b>Opptjent egenkapital</b>			
Annen egenkapital	7	50 327 331	54 278 903
<b>Sum opptjent egenkapital</b>		<b>50 327 331</b>	<b>54 278 903</b>
<b>SUM EGENKAPITAL</b>		<b>50 853 514</b>	<b>54 805 086</b>
<b>GJELD</b>			
<b>LANGSIKTIG GJELD</b>			
<b>Annen langsiktig gjeld</b>			
Ansvarlig lån	9	0	8 979 911
<b>Sum annen langsiktig gjeld</b>		<b>0</b>	<b>8 979 911</b>
<b>SUM LANGSIKTIG GJELD</b>		<b>0</b>	<b>8 979 911</b>
<b>KORTSIKTIG GJELD</b>			
Leverandørgjeld		21 376	0
Betalbar skatt	4	35 621	637 821
Skyldig offentlige avgifter		0	31 781
Utbytte		3 500 000	6 000 000
Annen kortsiktig gjeld		411 832	323 856
<b>SUM KORTSIKTIG GJELD</b>		<b>3 968 828</b>	<b>6 993 458</b>
<b>SUM GJELD</b>		<b>3 968 828</b>	<b>15 973 369</b>
<b>SUM EGENKAPITAL OG GJELD</b>		<b>54 822 342</b>	<b>70 778 455</b>


Bergen, 30. juni 2023



Arne Troye  
styrets leder



Herman Troye  
styremedlem



Haakon Troye  
styremedlem



Troye Invest AS

## Noter 2022

### Regnskapsprinsipper:

Årsregnskapet er satt opp i samsvar med regnskapsloven og god regnskapsskikk. Selskapet har videre fulgt relevante bestemmelser i Norsk Regnskaps Standard utarbeidet av Norsk Regnskaps Stiftelse.

De unntaksregler som gjelder for små foretak er anvendt der annet ikke er angitt i regnskapsprinsipper.

#### Salgsinntekter

Inntekter inntektsføres etter hvert som de opptjenes.

#### Aksjer i felleskontrollert virksomhet

Investeringer i felleskontrollert virksomhet og tilknyttet selskap er vurdert etter kostmetoden. Investeringene er vurdert til anskaffelseskost for aksjene med mindre nedskrivning har vært nødvendig. Det er foretatt nedskrivning til virkelig verdi når verdifall skyldes årsaker som ikke kan antas å være forbigående og det må anses nødvendig etter god regnskapsskikk. Nedskrivninger er reversert når grunnlaget for nedskrivning ikke lenger er til stede.

Utbytte og andre utdelinger inntektsføres i det året utbyttet er besluttet. Overstiger utbytte andel av tilbakeholdt resultat etter kjøpet, representerer den overskytende del tilbakebetaling av investert kapital og utdelingen fratrekkes investeringens verdi i balansen.

#### Omløpsmidler og kortsiktig gjeld

Omløpsmidler og kortsiktig gjeld omfatter normalt poster som forfaller til betaling innen ett år etter siste dag i regnskapsåret, samt poster som knytter seg til varekretsløpet. Omløpsmidler vurderes til laveste verdi av anskaffelseskost og antatt virkelig verdi (Laveste verdis prinsipp).

#### Anleggsmidler og langsiktig gjeld

Anleggsmidler omfatter eiendeler bestemt til varig eie og bruk for virksomheten. Anleggsmidler er vurdert til anskaffelseskost. Varige driftsmidler føres opp i balansen og avskrives over driftsmidlets forventede økonomiske levetid. Varige driftsmidler nedskrives til virkelig verdi ved verdifall som forventes ikke å være av forbigående art. Nedskrivninger blir reversert når grunnlaget for nedskrivningen ikke lenger finnes å være til stede.

#### Kortsiktige og langsiktige investeringer

Kortsiktige plasseringer vurderes til laveste av anskaffelseskost og virkelig verdi på balansedagen. Mottatt utbytte og andre utdelinger fra selskapene inntektsføres som annen finansinntekt.

Langsiktige plasseringer (aksjer og andre verdipapirer vurdert som anleggsmiddel) bokføres til kostpris. I de tilfeller der den virkelige verdien er lavere enn kostpris og dette ikke er forbigående, er det foretatt nedskrivning.

#### Fordringer

Kundefordringer og andre fordringer føres opp i balansen til pålydende etter fradrag for avsetning til påregnelig tap. Avsetning til påregnelig tap gjøres på grunnlag av en individuell vurdering av de enkelte fordringene.



Troye Invest AS

## Noter 2022

### Skatt

Skattekostnaden i resultatregnskapet omfatter periodens betalbare skatt som blir utlignet og forfaller til betaling i neste regnskapsår i tillegg til endring i utsatt skatt. Utsatt skatt er beregnet med skattesatsen ved utgangen av regnskapsåret på grunnlag av skattereduserende og skatteøkende midlertidige forskjeller som eksisterer mellom regnskapsmessige og skattemessige verdier. I beregningen er det også medtatt ligningsmessig framførbart underskudd ved regnskapsårets utgang. Skatteøkende og skattereduserende midlertidige forskjeller som reverserer eller kan reversere i samme periode er utlignet og nettoført. Netto utsatt skattefordel unnlates balanseført i henhold til unntaksregler for små foretak.



Troye Invest AS

## Noter 2022

### Note 1 - Lønnskostnad, antall ansatte, godtgjørelse, lån til ansatte mm.

	I år	I fjor
Lønn	380 500	100 200
Arbeidsgiveravgift	116 852	44 484
Andre lønnsrelaterte ytelser	15 000	858
<b>Totalt</b>	<b>512 352</b>	<b>145 543</b>

Selskapet har hatt 1 ansatt på deltid i året.  
Det er ikke utbetalt styrehonorar i året.

Selskapet er ikke pliktig til å ha tjenestepensjonsordning etter lov om obligatorisk tjenestepensjon.

Kostnadsført honorar til revisor består av:

Revisjon	34 383
Andre tjenester	11 736
<b>Samlet honorar til revisor</b>	<b>46 119</b>

Revisjonshonoraret er oppgitt inklusiv merverdiavgift.

### Note 2 - Varige driftsmidler

Transportmidler,  
maskiner,  
utleiestillas og  
kontormaskiner

Anskaffelseskost pr. 1/1	1 623 150
+ Tilgang	267 150
<b>Anskaffelseskost pr. 31/12</b>	<b>1 890 300</b>
Akk. av/nedskr. pr 1/1	130 350
+ Ordinære avskrivninger	187 350
<b>Akk. av/nedskr. pr. 31/12</b>	<b>317 700</b>
<b>Balanseført verdi pr 31/12</b>	<b>1 572 600</b>
Avskrivningsprofil	3-10 år lineært



## Troye Invest AS

## Noter 2022

**Note 3 - Investering i og mellomværende med felleskontrollert virksomhet, tilknyttet selskap mv.****Selskapet eier aksjer i følgende felleskontrollert virksomhet, tilknyttet selskap mv:**

Selskap:	Eierandel %	Stemmerett %	Årsresultat	Balansført EK 31.12.
Troye Invest S.L. (1)	33,33%	33,33%	280 441	1 412 256
Johan Troye AS (2)	50,00%	50,00%	-596 000	-394 000
Askøy Holding AS (3)	50,00%	50,00%		

Johan Troye AS har forretningskontor i Bergen, Askøy Holding AS i Askøy kommune, mens Troye Invest S.L. holder til i Palma på Mallorca.

1) Regnskapet viser et overskudd på EUR 26 673,60 og egenkapital på EUR 134 323,99. NOK-beløp er omregnet til dagskurs pr 31.12.22 som i henhold til Norges Bank er på 10,51380. Troye Invest S.L. er reklassifisert fra datterselskap til tilknyttet selskap i 2022 da det har vært en kapitalforhøyelse i Troye Invest S.L. i 2022 som har redusert Troye Invest AS sin eierandel.

2) Tallene er hentet fra årsregnskap for 2021 da årsregnskapene for 2022 ikke er ferdigstilt pr dags dato.

3) Det er åpnet konkurs i selskapet 16.01.23. Årsregnskap for 2022 foreligger ikke.

Fordringer og gjeld til felleskontrollerte og tilknyttede selskaper, inngår med følgende beløp i regnskapspostene:

	Pr 31.12.	Pr 01.01.
<b>Fordringer</b>		
Langsiktig lån til konsernselskap	0	12 924 555
Langsiktig fordring på tilknyttet selskap	4 731 210	560 325
Langsiktig fordring på felleskontr.virksomhet (1)	858 919	757 841
Langsiktig fordring på datterselskap til FKV (1)	522 361	522 361
Kortsiktig fordring på felleskontr.virksomhet	4 385 424	4 278 462
Påløpt renteinntekt felleskontr.virksomhet	0	0

1) Fordring på felleskontrollert virksomhet er nedskrevet med kr 757 841, mens fordring på datterselskap til felleskontrollert virksomhet er nedskrevet til kr 0,- pr 31.12.22.

**Avkastning på konsernfordringer og - gjeld i regnskapsåret:**

Renteinntekter fra konsernselskaper	0
Rentekostnader til konsernselskaper	0
Renteinntekter fra tilknyttet selskap/felleskontr virksomhet	108 040



Troye Invest AS

## Noter 2022

### Note 4 - Skattekostnad på ordinært resultat

Spesifikasjon av årets skattegrunnlag: 2022

Resultat før skattekostnader	-328 975
Permanente og andre forskjeller	538 552
Endring i midlertidige forskjeller	-67 094
<b>Inntekt</b>	<b>142 483</b>

	2022	2021
Betalbar skatt	35 621	637 821
For lite avsatt skatt i fjor	86 976	0
Endring i utsatt skatt og utsatt skattefordel	0	-37 990
<b>Samlede ordinære skattekostnader</b>	<b>122 597</b>	<b>599 831</b>

### Midlertidige forskjeller og balanseført utsatt skatt

	2022	2021
+ Driftsmidler inkl. goodwill	525 256	448 715
+ Utestående fordringer	-1 390 202	-1 360 202
+ Gevinst- og tapskonto	-82 213	-102 766
+ Aksjer og andre verdipapirer	-218 399	-7 994
<b>Sum skatteøkende forskjeller</b>	<b>525 256</b>	<b>448 715</b>
<b>Sum skattereduserende forskjeller</b>	<b>1 690 813</b>	<b>1 470 962</b>
Forskj. som ikke inngår i beregning av utsatt skatt	1 165 557	1 022 247
<b>Grunnlag for beregning av utsatt skatt / skattefordel</b>	<b>0</b>	<b>0</b>
<b>Balanseført utsatt skatt</b>	<b>0</b>	<b>0</b>



Troye Invest AS

## Noter 2022

### Note 5 - Investeringer i aksjer og andeler i andre selskaper

	<i>Anskaffelseskost</i>	<i>Bokført verdi</i>
Langsiktige aksjeinvesteringer	35 858 255	33 410 455
<b>Sum aksjer og andeler</b>	<b>35 858 255</b>	<b>33 410 455</b>
<i>Andre finansielle instrumenter</i>		
Andeler i aksjefond	5 000	5 000
Andeler i rentefond	8 637 337	8 418 938
<b>Sum andre finansielle instrumenter</b>	<b>8 642 337</b>	<b>8 423 938</b>

### Note 6 - Bankinnskudd

Bundne bankmidler utgjør pr 31.12. kr 31 057.

### Note 7 - Egenkapital

	<b>Aksjekapital</b>	<b>Overkurs</b>	<b>Annen innskutt egenkapital</b>	<b>Annen egenkapital</b>	<b>Sum</b>
Pr 1.1.	175 000	135 183	216 000	54 278 903	54 805 086
Årets resultat	0	0	0	-451 572	-451 572
Avsatt utbytte	0	0	0	-3 500 000	-3 500 000
Tilleggsutbytte	0	0	0	0	0
<b>Pr 31.12.</b>	<b>175 000</b>	<b>135 183</b>	<b>216 000</b>	<b>50 327 331</b>	<b>50 853 514</b>

### Note 8 - Aksjekapital og aksjonærinformasjon

Selskapet har 100 aksjer hver pålydende kr 1 750, samlet aksjekapital utgjør kr 175 000. Selskapet har kun en aksjeklasse.

Selskapets aksjeeiere er:

<b>Aksjonærens navn</b>	<b>Antall aksjer</b>	<b>Eierandel</b>	<b>Stemmeandel</b>
Arne Troye (styrets leder)	100	100%	100%

Noter for Troye Invest AS

Organisasjonsnr. 989187619



Troye Invest AS

## Noter 2022

### Note 9 - Ansvarlig lån

Ansvarlig lån besto av lån fra følgende selskap pr 31.12.21:

	EUR	NOK
Movida AS	450 000	4 494 960
Mowinckel Invest AS	448 998	4 484 951
<b>Sum</b>	<b>898 998</b>	<b>8 979 911</b>

Lånene var omregnet til valutakurs 9,9888 - valutakurs pr 31.12.21 i henhold til Norges Bank.

Lånene er gjort opp i 2022.



Building a better  
working world

Statsautoriserte revisorer  
Ernst & Young AS

Thormøhlens gate 53 D, 5006 Bergen  
Postboks 6163, 5892 Bergen

Foretaksregisteret: NO 976 389 387 MVA  
Tlf: +47 24 00 24 00

www.ey.no  
Medlemmer av Den norske Revisorforening

## UAVHENGIG REVISORS BERETNING

Til generalforsamlingen i Troye Invest AS

### Konklusjon

Vi har revidert årsregnskapet for Troye Invest AS som består av balanse per 31. desember 2022, resultatregnskap for regnskapsåret avsluttet per denne datoen og noter til årsregnskapet, herunder et sammendrag av viktige regnskapsprinsipper.

Etter vår mening oppfylder årsregnskapet gjeldende lovkrav og gir et rettviseende bilde av selskapets finansielle stilling per 31. desember 2022 og av dets resultater for regnskapsåret avsluttet per denne datoen i samsvar med regnskapslovens regler og god regnskapsskikk i Norge.

### Grunnlag for konklusjon

Vi har gjennomført revisjonen i samsvar med International Standards on Auditing (ISA-ene). Våre oppgaver og plikter i henhold til disse standardene er beskrevet nedenfor under *Revisors oppgaver og plikter ved revisjonen av årsregnskapet*. Vi er uavhengige av selskapet i samsvar med kravene i relevante lover og forskrifter i Norge og *International Code of Ethics for Professional Accountants* (inkludert internasjonale uavhengighetsstandarder) utstedt av International Ethics Standards Board for Accountants (IESBA-reglene), og vi har overholdt våre øvrige etiske forpliktelser i samsvar med disse kravene. Innhentet revisjonsbevis er etter vår vurdering tilstrekkelig og hensiktsmessig som grunnlag for vår konklusjon.

### Ledelsens ansvar for årsregnskapet

Styret (ledelsen) er ansvarlig for å utarbeide årsregnskapet og for at det gir et rettviseende bilde i samsvar med regnskapslovens regler og god regnskapsskikk i Norge. Ledelsen er også ansvarlig for slik intern kontroll som den finner nødvendig for å kunne utarbeide et årsregnskap som ikke inneholder vesentlig feilinformasjon, verken som følge av misligheter eller feil.

Ved utarbeidelsen av årsregnskapet må ledelsen ta standpunkt til selskapets evne til fortsatt drift og opplyse om forhold av betydning for fortsatt drift. Forutsetningen om fortsatt drift skal legges til grunn for årsregnskapet med mindre ledelsen enten har til hensikt å avvike selskapet eller virksomheten, eller ikke har noe annet realistisk alternativ.

### Revisors oppgaver og plikter ved revisjonen av årsregnskapet

Vårt mål er å oppnå betryggende sikkerhet for at årsregnskapet som helhet ikke inneholder vesentlig feilinformasjon, verken som følge av misligheter eller feil, og å avgi en revisjonsberetning som inneholder vår konklusjon. Betryggende sikkerhet er en høy grad av sikkerhet, men ingen garanti for at en revisjon utført i samsvar med ISA-ene, alltid vil avdekke vesentlig feilinformasjon. Feilinformasjon kan skyldes misligheter eller feil og er å anse som vesentlig dersom den enkeltvis eller samlet med rimelighet kan forventes å påvirke de økonomiske beslutningene som brukerne foretar på grunnlag av årsregnskapet.

Som del av en revisjon i samsvar med ISA-ene, utøver vi profesjonelt skjønn og utviser profesjonell skepsis gjennom hele revisjonen. I tillegg:

- identifiserer og vurderer vi risikoen for vesentlig feilinformasjon i årsregnskapet, enten det skyldes misligheter eller feil. Vi utformer og gjennomfører revisjonshandlinger for å håndtere slike risikoer, og innhenter revisjonsbevis som er tilstrekkelig og hensiktsmessig som grunnlag for vår konklusjon. Risikoen for at vesentlig feilinformasjon som følge av misligheter ikke blir avdekket, er



Building a better  
working world

høyere enn for feilinformasjon som skyldes feil, siden misligheter kan innebære samarbeid, forfalskning, bevisste utelatelser, uriktige fremstillinger eller overstyring av intern kontroll.

- opparbeider vi oss en forståelse av den interne kontrollen som er relevant for revisjonen, for å utforme revisjonshandlinger som er hensiktsmessige etter omstendighetene, men ikke for å gi uttrykk for en mening om effektiviteten av selskapets interne kontroll.
- evaluerer vi om de anvendte regnskapsprinsippene er hensiktsmessige og om regnskapsestimatene og tilhørende noteopplysninger utarbeidet av ledelsen er rimelige.
- konkluderer vi på om ledelsens bruk av fortsatt drift-forutsetningen er hensiktsmessig, og, basert på innhentede revisjonsbevis, hvorvidt det foreligger vesentlig usikkerhet knyttet til hendelser eller forhold som kan skape betydelig tvil om selskapets evne til fortsatt drift. Dersom vi konkluderer med at det eksisterer vesentlig usikkerhet, kreves det at vi i revisjonsberetningen henleder oppmerksomheten på tilleggsopplysningene i årsregnskapet, eller, dersom slike tilleggsopplysninger ikke er tilstrekkelige, at vi modifiserer vår konklusjon. Våre konklusjoner er basert på revisjonsbevis innhentet frem til datoen for revisjonsberetningen. Etterfølgende hendelser eller forhold kan imidlertid medføre at selskapet ikke kan fortsette driften.
- evaluerer vi den samlede presentasjonen, strukturen og innholdet i årsregnskapet, inkludert tilleggsopplysningene, og hvorvidt årsregnskapet gir uttrykk for de underliggende transaksjonene og hendelsene på en måte som gir et rettviseende bilde.

Vi kommuniserer med styret blant annet om det planlagte omfanget av og tidspunktet for revisjonsarbeidet og eventuelle vesentlige funn i revisjonen, herunder vesentlige svakheter i den interne kontrollen som vi avdekker gjennom revisjonen.

Bergen, 30. juni 2023  
ERNST & YOUNG AS

*Revisjonsberetningen er signert elektronisk*

Trine Hansen Bjerkvik  
statsautorisert revisor

Per-teo.documentkey: 00000-1135-011715-801475-87231-603AC



# PENNEO

Signaturene i dette dokumentet er juridisk bindende. Dokument signert med "Penneo"™ - sikker digital signatur.  
De signerende parter sin identitet er registrert, og er listet nedenfor.

"Med min signatur bekrefter jeg alle datoer og innholdet i dette dokument."

## TRINE HANSEN BJERKVIK

Oppdragsansvarlig partner

Serienummer: UN:NO-9578-5990-4-2269617

IP: 83.241.xxx.xxx

2023-06-30 12:05:13 UTC



Penneo Dokumentnummer: CE3D0L-UJPSU-LH7J8-6JNHC-8Y73-4G3M

Dokumentet er signert digitalt, med **Penneo.com**. Alle digitale signatur-data i dokumentet er sikret og validert av den datamaskin-utregnede hash-verdien av det opprinnelige dokument. Dokumentet er låst og tids-stemplet med et sertifikat fra en betrodd tredjepart. All kryptografisk bevis er integrert i denne PDF, for fremtidig validering (hvis nødvendig).

### Hvordan bekrefter at dette dokumentet er originalen?

Dokumentet er beskyttet av ett Adobe CDS sertifikat. Når du åpner dokumentet i

Adobe Reader, skal du kunne se at dokumentet er sertifisert av **Penneo e-signature service** <[penneo@penneo.com](mailto:penneo@penneo.com)>. Dette garanterer at innholdet i dokumentet ikke har blitt endret.

Det er lett å kontrollere de kryptografiske beviser som er lokalisert inne i dokumentet, med Penneo validator - <https://penneo.com/validator>