



ÅRSREGNSKAPET FOR REGNSKAPSÅRET 2023 - GENERELL INFORMASJON

Enheten

Organisasjonsnummer: 993 874 116
Organisasjonsform: Aksjeselskap
Foretaksnavn: ATG AS
Forretningsadresse: Solheimveien 50
1461 LØRENSKOG

Regnskapsår

Årsregnskapets periode: 01.01.2023 - 31.12.2023

Konsern

Morselskap i konsern: Nei

Regnskapsregler

Regler for små foretak benyttet: Ja
Benyttet ved utarbeidelsen av årsregnskapet til selskapet: Regnskapslovens alminnelige regler

Årsregnskapet fastsatt av kompetent organ

Bekreftet av representant for selskapet: Freddy Bernt Sørli
Dato for fastsettelse av årsregnskapet: 16.02.2024

Grunnlag for avgivelse

År 2023: Årsregnskapet er elektronisk innlevert
År 2022: Tall er hentet fra elektronisk innlevert årsregnskap fra 2023

Det er ikke krav til at årsregnskapet m.v. som sendes til Regnskapsregisteret er undertegnet. Kontrollen på at dette er utført ligger hos revisor/enhetens øverste organ. Sikkerheten ivaretas ved at innsender har rolle/rettighet for innsending av årsregnskapet via Altinn, og ved at det bekreftes at årsregnskapet er fastsatt av kompetent organ.

Brønnøysundregistrene, 27.02.2025



Resultatregnskap

Beløp i: NOK	Note	2023	2022
RESULTATREGNSKAP			
Inntekter			
Salgsinntekt		76 154 449	58 401 500
Annen driftsinntekt		1 161 503	1 678 087
Sum inntekter		77 315 952	60 079 587
Kostnader			
Varekostnad		38 783 519	32 437 104
Lønnskostnad	1, 2	22 849 788	18 263 767
Avskrivning av driftsmidler og immaterielle eiendeler	3	328 770	195 930
Nedskrivning av varige driftsmidler og immaterielle eiendeler	3		
Annen driftskostnad		6 743 156	7 179 642
Sum kostnader		68 705 233	58 076 443
Driftsresultat		8 610 719	2 003 144
Finansinntekter og finanskostnader			
Annen renteinntekt		10 306	885
Annen finansinntekt		1 040	40 698
Sum finansinntekter		11 346	41 583
Annen rentekostnad		340 481	254 862
Annen finanskostnad		535	164
Sum finanskostnader		341 016	255 026
Netto finans		-329 670	-213 444
Ordinært resultat før skattekostnad		8 281 049	1 789 700
Skattekostnad på resultat	4	1 821 831	395 736
Ordinært resultat etter skattekostnad		6 459 218	1 393 964
Årsresultat	5	6 459 218	1 393 964
Årsresultat etter minoritetsinteresser		6 459 218	1 393 964
Totalresultat		6 459 218	1 393 964



Resultatregnskap

Beløp i: NOK	Note	2023	2022
Overføringer og disponeringer			
Tilleggsutbytte		1 000 000	2 000 000
Avsatt til annen egenkapital		5 459 218	-606 036
Sum overføringer og disponeringer		6 459 218	1 393 964



Balanse

Beløp i: NOK	Note	2023	2022
BALANSE - EIENDELER			
Anleggsmidler			
Immaterielle eiendeler			
Utsatt skattefordel	4		
Varige driftsmidler			
Tomter, bygninger o.a. fast eiendom	3	4 459 800	4 459 800
Driftsløsøre, inventar o.a. utstyr	3	2 755 820	634 504
Sum varige driftsmidler		7 215 620	5 094 304
Finansielle anleggsmidler			
Andre langsiktige fordringer		181 778	90 610
Sum finansielle anleggsmidler		181 778	90 610
Sum anleggsmidler		7 397 398	5 184 914
Omløpsmidler			
Varer			
Sum varer		205 934	615 382
Fordringer			
Kundefordringer	6	21 729 718	11 692 462
Andre kortsiktige fordringer	6	479 128	1 557 655
Sum fordringer		22 208 846	13 250 118
Bankinnskudd, kontanter og lignende			
Bankinnskudd, kontanter o.l.	7	3 448 628	698 365
Sum bankinnskudd, kontanter og lignende		3 448 628	698 365
Sum omløpsmidler		25 863 409	14 563 864
SUM EIENDELER		33 260 807	19 748 778

BALANSE - EGENKAPITAL OG GJELD



Balanse

Beløp i: NOK	Note	2023	2022
Egenkapital			
Innskutt egenkapital			
Aksjekapital	8	100 000	100 000
Beholdning av egne aksjer	8		
Sum innskutt egenkapital		100 000	100 000
Opptjent egenkapital			
Annen egenkapital		12 382 854	6 923 636
Sum opptjent egenkapital		12 382 854	6 923 636
Sum egenkapital	5	12 482 854	7 023 636
Gjeld			
Langsiktig gjeld			
Utsatt skatt	4	2 576 934	755 103
Sum avsetninger for forpliktelser		2 576 934	755 103
Annen langsiktig gjeld			
Gjeld til kredittinstitusjoner		4 962 948	2 898 000
Sum annen langsiktig gjeld		4 962 948	2 898 000
Sum langsiktig gjeld		7 539 882	3 653 103
Kortsiktig gjeld			
Gjeld til kredittinstitusjoner			1 315 744
Leverandørgjeld		5 866 593	3 027 280
Betalbar skatt	4		
Skyldig offentlige avgifter		3 507 674	2 206 748
Annen kortsiktig gjeld		3 863 805	2 522 267
Sum kortsiktig gjeld		13 238 071	9 072 040
Sum gjeld		20 777 953	12 725 142
SUM EGENKAPITAL OG GJELD		33 260 807	19 748 778



Brønnøysundregistrene

ÅRSREGNSKAP FOR REGNSKAPSÅRET 2023 - GENERELL INFORMASJON

Journalnummer: 2024 308633

Enheten

Organisasjonsnummer: 993 874 116
Organisasjonsform: Aksjeselskap
Foretaksnavn: ATG AS
Forretningsadresse: Solheimveien 50
1461 LØRENSKOG

Regnskapsår

Årsregnskapets periode: 01.01.2023 - 31.12.2023

Konsern

Morselskap i konsern: Nei

Regnskapsregler

Regler for små foretak benyttet: Ja
Benyttet ved utarbeidelsen av
årsregnskapet til selskapet: Regnskapslovens alminnelige regler

Årsregnskapet fastsatt av kompetent organ

Bekreftet av representant for selskapet: Freddy Bernt Sørлие
Dato for fastsettelse av årsregnskapet: 16.02.2024

Revisjon

Årsregnskapet er utarbeidet av ekstern
autorisert regnskapsfører: Ja

Grunnlag for avgivelse

År 2023: Årsregnskap er elektronisk innlevert.
År 2022: Tall er hentet fra elektronisk innlevert årsregnskap fra 2023.

Det er ikke krav til at årsregnskapet m.v. som sendes til Regnskapsregisteret er undertegnet. Kontrollen på at dette er utført ligger hos revisor/enhetens øverste organ. Sikkerheten ivaretas ved at innsender har rolle/rettighet for innsending av årsregnskapet via Altinn, og ved at det bekreftes at årsregnskapet er fastsatt av kompetent organ.

Brønnøysundregistrene, 20.02.2024



Organisasjonsnr: 993 874 116
ATG AS

RESULTATREGNSKAP

Beløp i: NOK	Note	2023	2022
RESULTATREGNSKAP			
Inntekter			
Salgsinntekt		76 154 449	58 401 500
Annen driftsinntekt		1 161 503	1 678 087
Sum inntekter		77 315 952	60 079 587
Kostnader			
Varekostnad		38 783 519	32 437 104
Lønnskostnad	1, 2	22 849 788	18 263 767
Avskrivning av driftsmidler og immaterielle eiendeler	3	328 770	195 930
Nedskrivning av varige driftsmidler og immaterielle eiendeler	3		
Annen driftskostnad		6 743 156	7 179 642
Sum kostnader		68 705 233	58 076 443
Driftsresultat		8 610 719	2 003 144
Finansinntekter og finanskostnader			
Annen renteinntekt		10 306	885
Annen finansinntekt		1 040	40 698
Sum finansinntekter		11 346	41 583
Annen rentekostnad		340 481	254 862
Annen finanskostnad		535	164
Sum finanskostnader		341 016	255 026
Netto finans		-329 670	-213 444
Ordinært resultat før skattekostnad			
Skattekostnad på resultat	4	1 821 831	395 736
Ordinært resultat etter skattekostnad		6 459 218	1 393 964
Årsresultat	5	6 459 218	1 393 964
Årsresultat etter minoritetsinteresser		6 459 218	1 393 964
Totalresultat		6 459 218	1 393 964
Overføringer og disponeringer			
Tilleggsutbytte		1 000 000	2 000 000
Avsatt til annen egenkapital		5 459 218	-606 036



Sum overføringer og
disponeringer

6 459 218

1 393 964



Organisasjonsnr: 993 874 116
ATG AS

BALANSE

Beløp i: NOK	Note	2023	2022
--------------	------	------	------

BALANSE - EIENDELER

Anleggsmidler

Immaterielle eiendeler

Utsatt skattefordel	4		
---------------------	---	--	--

Varige driftsmidler

Tomter, bygninger o.a.			
------------------------	--	--	--

fast eiendom	3	4 459 800	4 459 800
--------------	---	-----------	-----------

Driftsløsøre, inventar o.			
---------------------------	--	--	--

a. utstyr	3	2 755 820	634 504
-----------	---	-----------	---------

Sum varige driftsmidler		7 215 620	5 094 304
--------------------------------	--	------------------	------------------

Finansielle anleggsmidler

Andre langsiktige			
-------------------	--	--	--

fordringer		181 778	90 610
------------	--	---------	--------

Sum finansielle		181 778	90 610
------------------------	--	----------------	---------------

anleggsmidler			
----------------------	--	--	--

Sum anleggsmidler		7 397 398	5 184 914
--------------------------	--	------------------	------------------

Omløpsmidler

Varer

Sum varer		205 934	615 382
-----------	--	---------	---------

Fordringer

Kundefordringer	6	21 729 718	11 692 462
-----------------	---	------------	------------

Andre kortsiktige			
-------------------	--	--	--

fordringer	6	479 128	1 557 655
------------	---	---------	-----------

Sum fordringer		22 208 846	13 250 118
-----------------------	--	-------------------	-------------------

Bankinnskudd, kontanter

og lignende

Bankinnskudd, kontanter o.			
----------------------------	--	--	--

l.	7	3 448 628	698 365
----	---	-----------	---------

Sum bankinnskudd,		3 448 628	698 365
--------------------------	--	------------------	----------------

kontanter og lignende			
------------------------------	--	--	--

Sum omløpsmidler		25 863 409	14 563 864
-------------------------	--	-------------------	-------------------

SUM EIENDELER		33 260 807	19 748 778
----------------------	--	-------------------	-------------------

BALANSE - EGENKAPITAL OG

GJELD

Egenkapital

Innskutt egenkapital

Aksjekapital	8	100 000	100 000
--------------	---	---------	---------

Beholdning av egne aksjer	8		
---------------------------	---	--	--



Sum innskutt egenkapital		100 000	100 000
Opptjent egenkapital			
Annen egenkapital		12 382 854	6 923 636
Sum opptjent egenkapital		12 382 854	6 923 636
Sum egenkapital	5	12 482 854	7 023 636
Gjeld			
Langsiktig gjeld			
Utsatt skatt	4	2 576 934	755 103
Sum avsetninger for forpliktelses		2 576 934	755 103
Annen langsiktig gjeld			
Gjeld til kredittinstitusjoner		4 962 948	2 898 000
Sum annen langsiktig gjeld		4 962 948	2 898 000
Sum langsiktig gjeld		7 539 882	3 653 103
Kortsiktig gjeld			
Gjeld til kredittinstitusjoner			1 315 744
Leverandørgjeld		5 866 593	3 027 280
Betalbar skatt	4		
Skyldig offentlige avgifter		3 507 674	2 206 748
Annen kortsiktig gjeld		3 863 805	2 522 267
Sum kortsiktig gjeld		13 238 071	9 072 040
Sum gjeld		20 777 953	12 725 142
SUM EGENKAPITAL OG GJELD		33 260 807	19 748 778



Organisasjonsnr: 993 874 116
ATG AS

NOTEOPPLYSNINGER - SELSKAP - alle poster oppgitt i hele tall

Note

Antall årsverk i regnskapsåret
42.00

Sum Beløp

Balanseført verdi 31.12. Varige driftsmidler Immaterielle eiend.

Konsernregnskap

Morselskapet sitt navn

Forretningskontor for morselskapet

Begrunnelse for at datterselskap er utelatt fra konsolideringen

Samlet beløp - tilknyttet selskap Årets Fjorårets

Samlet beløp - foretak i samme konsern Årets Fjorårets

Samlet beløp - foretak i samme konsern Årets Fjorårets

Samlet beløp - felles kontrollert virksomhet Årets Fjorårets

Pantstillelse Beløp

Beholdning av egne aksjer Antall Pålydende Andel av aksjek.



Årsregnskap 2023

Atg AS

Resultatregnskap
Balanse
Noter til regnskapet



Org.nr.: 993 874 116



RESULTATREGNSKAP

ATG AS

DRIFTSINNEKTER OG DRIFTSKOSTNADER	Note	2023	2022
Salgsinntekt		76 154 449	58 401 500
Annen driftsinntekt		1 161 503	1 678 087
Sum driftsinntekter		77 315 952	60 079 587
Varekostnad		38 783 519	32 437 104
Lønnskostnad	1, 2	22 849 788	18 263 767
Avskrivning av driftsmidler og immaterielle eiendeler	3	328 770	195 930
Annen driftskostnad		6 743 156	7 179 642
Sum driftskostnader		68 705 233	58 076 443
Driftsresultat		8 610 719	2 003 144
FINANSINNEKTER OG FINANSKOSTNADER			
Annen renteinntekt		10 306	885
Annen finansinntekt		1 040	40 698
Annen rentekostnad		340 481	254 862
Annen finanskostnad		535	164
Resultat av finansposter		-329 670	-213 444
Resultat før skattekostnad		8 281 049	1 789 700
Skattekostnad på resultat	4	1 821 831	395 736
Årsresultat	5	6 459 218	1 393 964
OVERFØRINGER			
Tilleggsutbytte		1 000 000	2 000 000
Avsatt til annen egenkapital		5 459 218	-606 036
Sum overføringer		6 459 218	1 393 964



BALANSE

ATG AS

EIENDELER	Note	2023	2022
ANLEGGSMIDLER			
IMMATERIELLE EIENDELER			
VARIGE DRIFTSMIDLER			
Tomter, bygninger o.a. fast eiendom	3	4 459 800	4 459 800
Driftsløsøre, inventar o.a. utstyr	3	2 755 820	634 504
Sum varige driftsmidler		7 215 620	5 094 304
FINANSIELLE ANLEGGSMIDLER			
Andre langsiktige fordringer		181 778	90 610
Sum finansielle anleggsmidler		181 778	90 610
Sum anleggsmidler		7 397 398	5 184 914
OMLØPSMIDLER			
Lager av varer og annen beholdning		205 934	615 382
FORDRINGER			
Kundefordringer	6	21 729 718	11 692 462
Andre kortsiktige fordringer	6	479 128	1 557 655
Sum fordringer		22 208 846	13 250 118
INVESTERINGER			
Bankinnskudd, kontanter o.l.	7	3 448 628	698 365
Sum omløpsmidler		25 863 409	14 563 864
Sum eiendeler		33 260 807	19 748 778



BALANSE

ATG AS

EGENKAPITAL OG GJELD	Note	2023	2022
EGENKAPITAL			
INNSKUTT EGENKAPITAL			
Aksjekapital	8	100 000	100 000
Sum innskutt egenkapital		100 000	100 000
OPPTJENT EGENKAPITAL			
Annen egenkapital		12 382 854	6 923 636
Sum opptjent egenkapital		12 382 854	6 923 636
Sum egenkapital	5	12 482 854	7 023 636
GJELD			
AVSETNING FOR FORPLIKTELSER			
Utsatt skatt	4	2 576 934	755 103
ANNEN LANGSIKTIG GJELD			
Gjeld til kredittinstitusjoner		4 962 948	2 898 000
Sum annen langsiktig gjeld		4 962 948	2 898 000
KORTSIKTIG GJELD			
Gjeld til kredittinstitusjoner		0	1 315 744
Leverandørgjeld		5 866 593	3 027 280
Skyldig offentlige avgifter		3 507 674	2 206 748
Annen kortsiktig gjeld		3 863 805	2 522 267
Sum kortsiktig gjeld		13 238 071	9 072 040
Sum gjeld		20 777 953	12 725 142
Sum egenkapital og gjeld		33 260 807	19 748 778

Lørenskog, 16.02.2024
Styret i Atg AS

Freddy Bernt Sørli
styreleder

IVAN ARI KANDAL
styremedlem/daglig leder



Regnskapsprinsipper

Årsregnskapet er satt opp i samsvar med regnskapsloven og NRS 8 - God regnskapsskikk for små foretak.

ANLEGGSKONTRAKTER

Arbeid under utførelse knyttet til fastpriskontrakter med lang tilvirkningstid vurderes etter løpende avregnings metode. Fullføringsgraden beregnes som påløpte kostnader i prosent av forventet totalkostnad. Totalkostnaden revurderes løpende. For prosjekter som antas å gi tap, kostnadsføres hele det beregnede tapet umiddelbart.

DRIFTSINNTEKTER

Inntektsføring ved salg av varer skjer på leveringstidspunktet. Tjenester inntektsføres etter hvert som de leveres.

SKATT

Skattekostnaden i resultatregnskapet omfatter både periodens betalbare skatt og endring i utsatt skatt. Utsatt skatt er beregnet med 22 % på grunnlag av de midlertidige forskjeller som eksisterer mellom regnskapsmessige og skattemessige verdier, samt ligningsmessig underskudd til fremføring ved utgangen av regnskapsåret. Skatteøkende og skattereduserende midlertidige forskjeller som reverserer eller kan reverseres i samme periode er utlignet og nettoført.

KLASSIFISERING OG VURDERING AV ANLEGGSMIDLER

Anleggsmidler omfatter eiendeler bestemt til varig eie og bruk. Anleggsmidler er vurdert til anskaffelseskost. Varige driftsmidler balanseføres og avskrives over driftsmidlets økonomiske levetid. Avskrivningsperioden for fast eiendom anskaffet etter 2009 er dekomponert i en del som gjelder råbygget og en del som gjelder faste tekniske installasjoner. Varige driftsmidler nedskrives til gjenvinnbart beløp ved verdifall som forventes ikke å være forbigående. Gjenvinnbart beløp er det høyeste av netto salgsverdi og verdi i bruk. Verdi i bruk er nåverdi av fremtidige kontantstrømmer knyttet til eiendelen. Nedskrivningen reverseres når grunnlaget for nedskrivningen ikke lenger er til stede.

KLASSIFISERING OG VURDERING AV OMLØPSMIDLER

Omløpsmidler og kortsiktig gjeld omfatter normalt poster som forfaller til betaling innen ett år etter balansedagen, samt poster som knytter seg til varekretsløpet. Omløpsmidler vurderes til laveste verdi av anskaffelseskost og virkelig verdi.

VARER

Varer er vurdert til det laveste av anskaffelseskost og netto salgsverdi.

FORDRINGER

Kundefordringer og andre fordringer oppføres til pålydende etter fradrag for avsetning til forventet tap. Avsetning til tap gjøres på grunnlag av en individuell vurdering av de enkelte fordringene.

PENSJONSFORPLIKTELSE

Pensjonsforpliktelser finansiert over driften er beregnet og balanseført under avsetning for forpliktelser. Pensjonsordninger finansiert via sikrede ordninger er ikke balanseført. Pensjonspremien anses i disse tilfeller som pensjonskostnad og klassifiseres sammen med lønnskostnader.



Note 1 Pensjonsforpliktelser i Atg AS

Selskapet har tegnet tjenstepensjonsordning etter lov om obligatorisk tjenstepensjon i henhold til lovens krav. Selskapets pensjonsordning tilfredsstiller krav definert i loven.

Note 2 Lønnskostnader og antall årsverk

LØNNSKOSTNADER

	2023	2022
Lønninger	19 520 499	15 368 224
Arbeidsgiveravgift	2 735 210	2 228 924
Pensjonskostnader	341 078	257 047
Andre ytelser	253 001	409 572
Sum	22 849 788	18 263 767

Selskapet har i 2023 sysselsatt 42 årsverk.

Note 3 Varige driftsmidler

	Tomter, bygninger o.a. fast eiendom	Maskiner og anlegg	Driftsløsøre, inventar o.a. utstyr	Totalt
Anskaffelseskost 01.01.2023	4 459 800	744 501	1 133 466	6 337 767
Tilgang kjøpte driftsmidler	0	2 389 188	60 898	2 450 086
Anskaffelseskost 31.12.2023	4 459 800	3 133 689	1 194 364	8 787 853
Akkumulerte avskrivninger 31.12	0	519 734	1 052 479	1 572 213
Bokført verdi 31.12.2023	4 459 800	2 613 955	141 885	7 215 640
Årets avskrivninger	0	282 979	45 791	328 770
Akk. av- og nedskrivninger 31.12.2023	0	282 979	45 791	328 770



Note 4 Skatt

Årets skattekostnad	2023	2022
Resultatført skatt på ordinært resultat:		
Betalbar skatt	0	0
Endring i utsatt skatt	1 821 831	395 736
Skattekostnad ordinært resultat	1 821 831	395 736
Skattepliktig inntekt:		
Resultat før skatt	8 281 049	1 789 700
Permanente forskjeller	0	9 094
Endring i midlertidige forskjeller	-6 109 737	-4 570 751
Anvendelse av fremførbart underskudd	-2 171 312	0
Skattepliktig inntekt	0	-2 771 957
Betalbar skatt i balansen:		
Betalbar skatt på årets resultat	0	0
Sum betalbar skatt i balansen	0	0

Skatteeffekten av midlertidige forskjeller og underskudd til fremføring som har gitt opphav til utsatt skatt og utsatte skattefordeler, spesifisert på typer av midlertidige forskjeller

	2023	2022	Endring
Varige driftsmidler	250 179	-210 198	-460 376
Tilvirkningskontrakter	12 272 760	7 171 948	-5 100 812
Fordringer	-208 962	-757 511	-548 549
Sum	12 313 976	6 204 239	-6 109 737
Akkumulert fremførbart underskudd	-600 645	-2 771 957	-2 171 312
Grunnlag for utsatt skatt	11 713 331	3 432 282	-8 281 049
Utsatt skatt (22 %)	2 576 933	755 102	-1 821 831

Note 5 Egenkapital

	Aksjekapital	Overkurs	Annen Innskutt egenkapital	Annen egenkapital	Sum egenkapital
Pr. 31.12.2022	100 000	0	0	6 923 636	7 023 636
Årets resultat				6 459 218	6 459 218
Tilleggsutbytte				-1 000 000	-1 000 000
Pr 31.12.2023	100 000	0	0	12 382 854	12 482 854



Note 6 Langsiktige tilvirkningskontrakter

	2023	2022
Opptjent, ikke fakturerte inntekter inkludert i kundefordringer	2 813 000	1 716 097
Inntektsført på igangværende prosjekter	42 137 122	24 802 668
Kostnader på igangværende prosjekter	29 864 362	17 630 720
Netto resultatført på igangværende prosjekter	12 272 760	7 171 948

Selskapets prosjekter behandles i samsvar med løpende avregningsmetode.

Fullføringsgraden beregnes som forholdet mellom påløpte prosjektkostnader og estimerte total kostnader for prosjektet.

Note 7 Bankinnskudd

Innestående midler på skattetrekkkonto (bundne midler) er på kr. 853 391.

Note 8 Aksjonærer

AKSJEKAPITALEN I ATG AS PR. 31.12 BESTÅR AV:

	Antall	Pålydende	Bokført
Ordinære aksjer	1 000	100,0	100 000
Sum	1 000		100 000

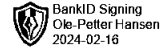
EIERSTRUKTUR

De største aksjonærene i % pr. 31.12 var:

	Ordinære	Eierandel	Stemmeandel
IVAN ARI KANDAL	1 000	100,0	100,0

AKSJER EIET AV MEDLEMMER I STYRET OG DAGLIG LEDER:

Navn	Verv	Ordinære
IVAN ARI KANDAL	styremedlem/daglig leder	1 000
Totalt antall aksjer		1 000



Til generalforsamlingen i ATG AS

Uavhengig revisors beretning

Konklusjon

Vi har revidert ATG AS sitt årsregnskap som viser et overskudd på kr 6 459 218. Årsregnskapet består av balanse per 31. desember 2023 og resultatregnskap for regnskapsåret avsluttet per denne datoen og noter til årsregnskapet, herunder et sammendrag av viktige regnskapsprinsipper.

Etter vår mening

- oppfyller årsregnskapet gjeldende lovkrav
- gir årsregnskapet et rettviseende bilde av selskapets finansielle stilling per 31. desember 2023, og av dets resultat for regnskapsåret avsluttet per denne datoen i samsvar med regnskapslovens regler og god regnskapsskikk i Norge.

Grunnlag for konklusjonen

Vi har gjennomført revisjonen i samsvar med de internasjonale revisjonsstandardene International Standards of Auditing (ISA-ene). Våre oppgaver og plikter i henhold til disse standardene er beskrevet nedenfor under Revisors oppgaver og plikter ved revisjon av årsregnskapet. Vi er uavhengige av selskapet slik det kreves i lov, forskrift og International Code of Ethics for Professional Accountants utstedt av the International Ethics Standards Board for Accountants, og vi har overholdt våre øvrige etiske forpliktelser i samsvar med disse kravene. Innhentet revisjonsbevis er etter vår vurdering tilstrekkelig og hensiktsmessig som grunnlag for vår konklusjon.

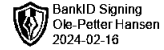
Andre forhold

Selskapets regnskap for året som ble avsluttet 31. desember 2022, ble revidert av tidligere revisor som ga uttrykk for ikke-modifisert konklusjon om regnskapet den 14. juni 2023.

Ledelsens ansvar

Ledelsen er ansvarlig for å utarbeide årsregnskapet i samsvar med lov og forskrifter, herunder for at det gir et rettviseende bilde i samsvar med regnskapslovens regler og god regnskapsskikk i Norge. Ledelsen er også ansvarlig for slik intern kontroll som den finner nødvendig for å kunne utarbeide et årsregnskap som ikke inneholder vesentlig feilinformasjon, verken som følge av misligheter eller utilsiktede feil.

Ved utarbeidelsen av årsregnskapet må ledelsen ta standpunkt til selskapets evne til fortsatt drift og opplyse om forhold av betydning for fortsatt drift. Forutsetningen om fortsatt drift skal legges til grunn for årsregnskapet så lenge det ikke er sannsynlig at virksomheten vil bli avvirket.



Revisors oppgaver og plikter

Vårt mål er å oppnå betryggende sikkerhet for at årsregnskapet som helhet ikke inneholder vesentlig feilinformasjon, verken som følge av misligheter eller utilsiktede feil, og å avgi en revisjonsberetning som inneholder vår konklusjon. Betryggende sikkerhet er en høy grad av sikkerhet, men ingen garanti for at en revisjon utført i samsvar med lov, forskrift og god revisjonsskikk i Norge, herunder ISA-ene, alltid vil avdekke vesentlig feilinformasjon som eksisterer. Feilinformasjon kan oppstå som følge av misligheter eller utilsiktede feil. Feilinformasjon blir vurdert som vesentlig dersom den enkeltvis eller samlet med rimelighet kan forventes å påvirke økonomiske beslutninger som brukerne foretar basert på årsregnskapet.

For videre beskrivelse av revisors oppgaver og plikter vises det til

<https://revisorforeningen.no/revisjonsberetninger>

Fredrikstad, 16. februar 2024

Borg Revisjon AS
Org.nr. 931 776 207

Dokumentet er elektronisk signert

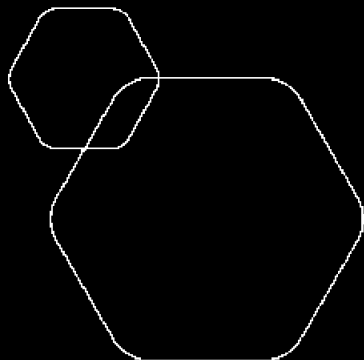
Ole-Petter Hansen
Statsautorisert revisor





BankID Signing
Bernt Sørle
2024-02-16

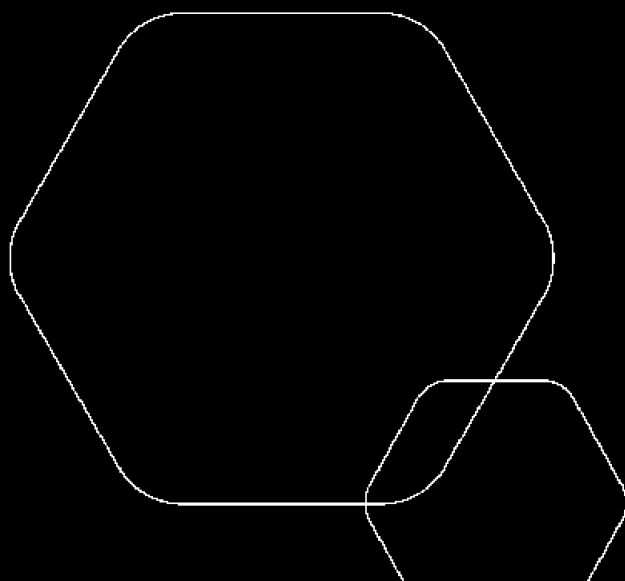
BankID Signing
Ivan Kandal
2024-02-16



Årsregnskap 2023

Atg AS

Resultatregnskap
Balanse
Noter til regnskapet



Org.nr.: 993 874 116



BankID Signing
Bernt Sørlie
2024-02-16

BankID Signing
Ivan Kandal
2024-02-16

RESULTATREGNSKAP

ATG AS

DRIFTSINNEKTER OG DRIFTSKOSTNADER	Note	2023	2022
Salgsinntekt		76 154 449	58 401 500
Annen driftsinntekt		1 161 503	1 678 087
Sum driftsinntekter		77 315 952	60 079 587
Varekostnad		38 783 519	32 437 104
Lønnskostnad	1, 2	22 849 788	18 263 767
Avskrivning av driftsmidler og immaterielle eiendeler	3	328 770	195 930
Annen driftskostnad		6 743 156	7 179 642
Sum driftskostnader		68 705 233	58 076 443
Driftsresultat		8 610 719	2 003 144
FINANSINNEKTER OG FINANSKOSTNADER			
Annen renteinntekt		10 306	885
Annen finansinntekt		1 040	40 698
Annen rentekostnad		340 481	254 862
Annen finanskostnad		535	164
Resultat av finansposter		-329 670	-213 444
Resultat før skattekostnad		8 281 049	1 789 700
Skattekostnad på resultat	4	1 821 831	395 736
Årsresultat	5	6 459 218	1 393 964
OVERFØRINGER			
Tilleggsutbytte		1 000 000	2 000 000
Avsatt til annen egenkapital		5 459 218	-606 036
Sum overføringer		6 459 218	1 393 964



BankID Signing
Berrit Sørlie
2024-02-16

BankID Signing
Ivan Kandal
2024-02-16

BALANSE

ATG AS

EIENDELER	Note	2023	2022
ANLEGGSMIDLER			
IMMATERIELLE EIENDELER			
VARIGE DRIFTSMIDLER			
Tomter, bygninger o.a. fast eiendom	3	4 459 800	4 459 800
Driftsløsøre, inventar o.a. utstyr	3	2 755 820	634 504
Sum varige driftsmidler		7 215 620	5 094 304
FINANSIELLE ANLEGGSMIDLER			
Andre langsiktige fordringer		181 778	90 610
Sum finansielle anleggsmidler		181 778	90 610
Sum anleggsmidler		7 397 398	5 184 914
OMLØPSMIDLER			
Lager av varer og annen beholdning		205 934	615 382
FORDRINGER			
Kundefordringer	6	21 729 718	11 692 462
Andre kortsiktige fordringer	6	479 128	1 557 655
Sum fordringer		22 208 846	13 250 118
INVESTERINGER			
Bankinnskudd, kontanter o.l.	7	3 448 628	698 365
Sum omløpsmidler		25 863 409	14 563 864
Sum eiendeler		33 260 807	19 748 778



BankID Signing
Bernt Sørli
2024-02-16

BankID Signing
Ivan Kandal
2024-02-16

BALANSE

ATG AS

EGENKAPITAL OG GJELD	Note	2023	2022
EGENKAPITAL			
INNSKUTT EGENKAPITAL			
Aksjekapital	8	100 000	100 000
Sum innskutt egenkapital		100 000	100 000
OPPTJENT EGENKAPITAL			
Annen egenkapital		12 382 854	6 923 636
Sum opptjent egenkapital		12 382 854	6 923 636
Sum egenkapital	5	12 482 854	7 023 636
GJELD			
AVSETNING FOR FORPLIKTELSER			
Utsatt skatt	4	2 576 934	755 103
ANNEN LANGSIKTIG GJELD			
Gjeld til kredittinstitusjoner		4 962 948	2 898 000
Sum annen langsiktig gjeld		4 962 948	2 898 000
KORTSIKTIG GJELD			
Gjeld til kredittinstitusjoner		0	1 315 744
Leverandørgjeld		5 866 593	3 027 280
Skyldig offentlige avgifter		3 507 674	2 206 748
Annen kortsiktig gjeld		3 863 805	2 522 267
Sum kortsiktig gjeld		13 238 071	9 072 040
Sum gjeld		20 777 953	12 725 142
Sum egenkapital og gjeld		33 260 807	19 748 778

Lørenskog, 16.02.2024
Styret i Atg AS

Freddy Bernt Sørli
styreleder

IVAN ARI KANDAL
styremedlem/daglig leder



Regnskapsprinsipper



Årsregnskapet er satt opp i samsvar med regnskapsloven og NRS 8 - God regnskapsskikk for små foretak.

ANLEGGSKONTRAKTER

Arbeid under utførelse knyttet til fastpriskontrakter med lang tilvirkningstid vurderes etter løpende avregnings metode. Fullføringsgraden beregnes som påløpte kostnader i prosent av forventet totalkostnad. Totalkostnaden revideres løpende. For prosjekter som antas å gi tap, kostnadsføres hele det beregnede tapet umiddelbart.

DRIFTSINNTEKTER

Inntektsføring ved salg av varer skjer på leveringstidspunktet. Tjenester inntektsføres etter hvert som de leveres.

SKATT

Skattekostnaden i resultatregnskapet omfatter både periodens betalbare skatt og endring i utsatt skatt. Utsatt skatt er beregnet med 22 % på grunnlag av de midlertidige forskjeller som eksisterer mellom regnskapsmessige og skattemessige verdier, samt ligningsmessig underskudd til fremføring ved utgangen av regnskapsåret. Skatteøkende og skattereduserende midlertidige forskjeller som reverserer eller kan reverseres i samme periode er utlignet og nettoført.

KLASSIFISERING OG VURDERING AV ANLEGGSMIDLER

Anleggsmidler omfatter eiendeler bestemt til varig eie og bruk. Anleggsmidler er vurdert til anskaffelseskost. Varige driftsmidler balanseføres og avskrives over driftsmidlets økonomiske levetid. Avskrivningsperioden for fast eiendom anskaffet etter 2009 er dekomponert i en del som gjelder råbygget og en del som gjelder faste tekniske installasjoner. Varige driftsmidler nedskrives til gjenvinnbart beløp ved verdifall som forventes ikke å være forbigående. Gjenvinnbart beløp er det høyeste av netto salgsverdi og verdi i bruk. Verdi i bruk er nåverdi av fremtidige kontantstrømmer knyttet til eiendelen. Nedskrivningen reverseres når grunnlaget for nedskrivningen ikke lenger er til stede.

KLASSIFISERING OG VURDERING AV OMLØPSMIDLER

Omløpsmidler og kortsiktig gjeld omfatter normalt poster som forfaller til betaling innen ett år etter balansedagen, samt poster som knytter seg til varekretsløpet. Omløpsmidler vurderes til laveste verdi av anskaffelseskost og virkelig verdi.

VARER

Varer er vurdert til det laveste av anskaffelseskost og netto salgsverdi.

FORDRINGER

Kundefordringer og andre fordringer oppføres til pålydende etter fradrag for avsetning til forventet tap. Avsetning til tap gjøres på grunnlag av en individuell vurdering av de enkelte fordringene.

PENSJONSFORPLIKTELSE

Pensjonsforpliktelser finansiert over driften er beregnet og balanseført under avsetning for forpliktelser. Pensjonsordninger finansiert via sikrede ordninger er ikke balanseført. Pensjonspremien anses i disse tilfeller som pensjonskostnad og klassifiseres sammen med lønnskostnader.



Note 1 Pensjonsforpliktelser i Atg AS

Selskapet har tegnet tjenstepensjonsordning etter lov om obligatorisk tjenstepensjon i h
krav. Selskapets pensjonsordning tilfredsstiller krav definert i loven.

Note 2 Lønnskostnader og antall årsverk

LØNNSKOSTNADER

	2023	2022
Lønninger	19 520 499	15 368 224
Arbeidsgiveravgift	2 735 210	2 228 924
Pensjonskostnader	341 078	257 047
Andre ytelser	253 001	409 572
Sum	22 849 788	18 263 767

Selskapet har i 2023 sysselsatt 42 årsverk.

Note 3 Varige driftsmidler

	Tomter, bygninger o.a. fast eiendom	Maskiner og anlegg	Driftsløsøre, inventar o.a. utstyr	Totalt
Anskaffelseskost 01.01.2023	4 459 800	744 501	1 133 466	6 337 767
Tilgang kjøpte driftsmidler	0	2 389 188	60 898	2 450 086
Anskaffelseskost 31.12.2023	4 459 800	3 133 689	1 194 364	8 787 853
Akkumulerte avskrivninger 31.12	0	519 734	1 052 479	1 572 213
Bokført verdi 31.12.2023	4 459 800	2 613 955	141 885	7 215 640
Årets avskrivninger	0	282 979	45 791	328 770
Akk. av- og nedskrivninger 31.12.2023	0	282 979	45 791	328 770



Note 4 Skatt

	2023	2022
Årets skattekostnad		
Resultatført skatt på ordinært resultat:		
Betalbar skatt	0	0
Endring i utsatt skatt	1 821 831	395 736
Skattekostnad ordinært resultat	1 821 831	395 736
Skattepliktig inntekt:		
Resultat før skatt	8 281 049	1 789 700
Permanente forskjeller	0	9 094
Endring i midlertidige forskjeller	-6 109 737	-4 570 751
Anvendelse av fremførbart underskudd	-2 171 312	0
Skattepliktig inntekt	0	-2 771 957
Betalbar skatt i balansen:		
Betalbar skatt på årets resultat	0	0
Sum betalbar skatt i balansen	0	0

Skatteeffekten av midlertidige forskjeller og underskudd til fremføring som har gitt opphav til utsatt skatt og utsatte skattefordeler, spesifisert på typer av midlertidige forskjeller

	2023	2022	Endring
Varige driftsmidler	250 179	-210 198	-460 376
Tilvirkningskontrakter	12 272 760	7 171 948	-5 100 812
Fordringer	-208 962	-757 511	-548 549
Sum	12 313 976	6 204 239	-6 109 737
Akkumulert fremførbart underskudd	-600 645	-2 771 957	-2 171 312
Grunnlag for utsatt skatt	11 713 331	3 432 282	-8 281 049
Utsatt skatt (22 %)	2 576 933	755 102	-1 821 831

Note 5 Egenkapital

	Aksjekapital	Overkurs	Annen Innskutt egenkapital	Annen egenkapital	Sum egenkapital
Pr. 31.12.2022	100 000	0	0	6 923 636	7 023 636
Årets resultat				6 459 218	6 459 218
Tilleggsutbytte				-1 000 000	-1 000 000
Pr 31.12.2023	100 000	0	0	12 382 854	12 482 854



Note 6 Langsiktige tilvirkningskontrakter



	2023	2022
Opptjent, ikke fakturerte inntekter inkludert i kundefordringer	2 813 000	1 716 097
Inntektsført på igangværende prosjekter	42 137 122	24 802 668
Kostnader på igangværende prosjekter	29 864 362	17 630 720
Netto resultatført på igangværende prosjekter	12 272 760	7 171 948

Selskapets prosjekter behandles i samsvar med løpende avregningsmetode.

Fullføringsgraden beregnes som forholdet mellom påløpte prosjektkostnader og estimerte total kostnader for prosjektet.

Note 7 Bankinnskudd

Innestående midler på skattetrekkkonto (bundne midler) er på kr. 853 391.

Note 8 Aksjonærer

AKSJEKAPITALEN I ATG AS PR. 31.12 BESTÅR AV:

	Antall	Pålydende	Bokført
Ordinære aksjer	1 000	100,0	100 000
Sum	1 000		100 000

EIERSTRUKTUR

De største aksjonærene i % pr. 31.12 var:

	Ordinære	Eierandel	Stemmeandel
IVAN ARI KANDAL	1 000	100,0	100,0

AKSJER EIET AV MEDLEMMER I STYRET OG DAGLIG LEDER:

Navn	Verv	Ordinære
IVAN ARI KANDAL	styremedlem/daglig leder	1 000
Totalt antall aksjer		1 000