



ÅRSREGNSKAPET FOR REGNSKAPSÅRET 2022 - GENERELL INFORMASJON

Enheten

Organisasjonsnummer:	988 407 992
Organisasjonsform:	Aksjeselskap
Foretaksnavn:	VILLA SEAFOOD AS
Forretningsadresse:	Postvegen 13 6018 ÅLESUND

Regnskapsår

Årsregnskapets periode:	01.01.2022 - 31.12.2022
-------------------------	-------------------------

Konsern

Morselskap i konsern:	Nei
-----------------------	-----

Regnskapsregler

Regler for små foretak benyttet:	Nei
Benyttet ved utarbeidelsen av årsregnskapet til selskapet:	Regnskapslovens alminnelige regler

Årsregnskapet fastsatt av kompetent organ

Bekreftet av representant for selskapet:	Ove Magnar Thu
Dato for fastsettelse av årsregnskapet:	19.04.2023

Grunnlag for avgivelse

År 2022: Årsregnskapet er elektronisk innlevert
År 2021: Tall er hentet fra elektronisk innlevert årsregnskap fra 2022

Det er ikke krav til at årsregnskapet m.v. som sendes til Regnskapsregisteret er undertegnet. Kontrollen på at dette er utført ligger hos revisor/enhetens øverste organ. Sikkerheten ivaretas ved at innsender har rolle/rettighet for innsending av årsregnskapet via Altinn, og ved at det bekreftes at årsregnskapet er fastsatt av kompetent organ.

Brønnøysundregistrene, 18.04.2024



Resultatregnskap

Beløp i: NOK	Note	2022	2021
RESULTATREGNSKAP			
Inntekter			
Salgsinntekt	1	1 150 116 887	955 144 914
Sum inntekter		1 150 116 887	955 144 914
Kostnader			
Varekostnad		1 097 858 343	929 589 223
Lønnskostnad	2	11 494 657	9 048 501
Avskrivning på varige driftsmidler og immaterielle eiendeler	3	272 064	269 308
Annen driftskostnad	2,4	9 131 970	6 363 526
Sum kostnader		1 118 757 034	945 270 558
Driftsresultat		31 359 853	9 874 356
Finansinntekter og finanskostnader			
Annen renteinntekt		14 173	8 028
Annen finansinntekt		78 475	83 090
Sum finansinntekter		92 648	91 118
Annen rentekostnad		1 471 150	1 028 546
Annen finanskostnad		2 132 602	830 547
Sum finanskostnader		3 603 752	1 859 093
Netto finans		-3 511 104	-1 767 975
Ordinært resultat før skattekostnad		27 848 749	8 106 381
Skattekostnad på ordinært resultat	5	6 088 870	1 698 246
Ordinært resultat etter skattekostnad		21 759 879	6 408 135
Årsresultat		21 759 879	6 408 135
Overføringer og disponeringer			
Ordinært utbytte		10 000 000	
Konsernbidrag		144 829	
Overføringer til/fra annen egenkapital		11 615 050	6 408 135
Sum overføringer og disponeringer		21 759 879	6 408 135



Resultatregnskap

Beløp i: NOK	Note	2022	2021
---------------------	-------------	-------------	-------------



Balanse

Beløp i: NOK	Note	2022	2021
BALANSE - EIENDELER			
Anleggsmidler			
Immaterielle eiendeler			
Utsatt skattefordel	5	74 297	7 643
Sum immaterielle eiendeler		74 297	7 643
Varige driftsmidler			
Driftsløsøre, inventar, verktøy, kontormaskiner og lignende	3,6	365 489	598 122
Sum varige driftsmidler		365 489	598 122
Sum anleggsmidler		439 786	605 765
Omløpsmidler			
Varer			
Varer	6,7	62 860 220	39 540 001
Sum varer		62 860 220	39 540 001
Fordringer			
Kundefordringer	4,6,8	113 371 728	95 488 259
Andre fordringer	4,9,10	7 491 799	9 011 041
Sum fordringer		120 863 527	104 499 300
Bankinnskudd, kontanter og lignende			
Bankinnskudd, kontanter og lignende	6	886 499	5 076 709
Sum bankinnskudd, kontanter og lignende		886 499	5 076 709
Sum omløpsmidler		184 610 246	149 116 010
SUM EIENDELER		185 050 032	149 721 775
BALANSE - EGENKAPITAL OG GJELD			
Egenkapital			
Innskutt egenkapital			
Selskapskapital	11,12	2 505 000	2 505 000



Balanse

Beløp i: NOK	Note	2022	2021
Overkurs	11	1 503 000	1 503 000
Sum innskutt egenkapital		4 008 000	4 008 000
Opptjent egenkapital			
Annen egenkapital	11	31 320 114	19 705 064
Sum opptjent egenkapital		31 320 114	19 705 064
Sum egenkapital		35 328 114	23 713 064
Sum langsiktig gjeld		0	0
Kortsiktig gjeld			
Leverandørgjeld	4	85 861 764	77 655 529
Betalbar skatt	5	6 114 675	1 653 593
Skyldige offentlige avgifter		1 354 205	869 395
Kortsiktig konserngjeld	4,6	48 865 856	40 701 966
Annen kortsiktig gjeld	10	7 525 418	5 128 228
Sum kortsiktig gjeld		149 721 918	126 008 711
Sum gjeld		149 721 918	126 008 711
SUM EGENKAPITAL OG GJELD		185 050 032	149 721 775
POSTER UTENOM BALANSEN			
Pantstillelser	6	176 597 436	135 626 382



Admincontrol

List of Signatures Page 1/1

Årsregnskap Villa Seafood AS 2022 revidert.pdf

Name	Method	Signed at
Hagestande, Anders	BANKID	2023-04-21 10:09 GMT+02
Lassenen, Marie Louise	BANKID_MOBILE	2023-04-19 12:46 GMT+02
Solem, Randi	BANKID	2023-04-19 12:45 GMT+02
Thu, Ove Magnar	BANKID	2023-04-19 12:31 GMT+02



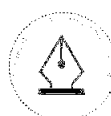
This file is sealed with a digital signature. The seal is a guarantee for the authenticity of the document.
External reference: BB1A7E2AB9E44C16B6DF51CD9BB9DE26



Villa Seafood AS

Org.nr. 988 407 992

Årsregnskap 2022



This file is sealed with a digital signature.
The seal is a guarantee for the authenticity
of the document.

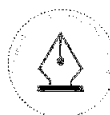
Document ID:
BB1A7E2AB9E44C16B6DF51CD9BB9DE26



Resultatregnskap

Villa Seafood AS

	Note	2022	2021
Driftsinntekter og driftskostnader			
Salgsinntekt	1	1 150 116 887	955 144 914
Annen driftsinntekt		-	-
Sum driftsinntekter		1 150 116 887	955 144 914
Driftskostnader			
Varekostnad		-1 097 858 343	-929 589 223
Lønnskostnad	2	-11 494 657	-9 048 501
Avskrivning av driftsmidler	3	-272 064	-269 308
Annen driftskostnad	2, 4	-9 131 970	-6 363 526
Sum driftskostnader		-1 118 757 034	-945 270 558
Driftsresultat		31 359 853	9 874 356
Finansinntekter og finanskostnader			
Annen renteinntekt		14 173	8 028
Annen finansinntekt		78 475	83 090
Annen rentekostnad		-1 471 150	-1 028 546
Annen finanskostnad		-2 132 602	-830 547
Resultat av finansposter		-3 511 104	-1 767 975
Ordinært resultat før skattekostnad		27 848 749	8 106 381
Skattekostnad på ordinært resultat	5	-6 088 870	-1 698 246
Ordinært resultat		21 759 879	6 408 135
Disponeringer			
Konsernbidrag		144 829	-
Utbytte		10 000 000	-
Avsatt til annen egenkapital		11 615 050	6 408 135



This file is sealed with a digital signature.
The seal is a guarantee for the authenticity
of the document.

Document ID:
BB1A7E2AB9E44C16B6DF51CD9BB9DE26



Balanse Villa Seafood AS

	Note	2022	2021
Eiendeler			
<i>Anleggsmidler</i>			
<i>Immaterielle eiendeler</i>			
Utsatt skattefordel	5	74 297	7 643
Sum immaterielle eiendeler		74 297	7 643
<i>Varige driftsmidler</i>			
Driftsløsøre, inventar o.a. utstyr	3, 6	365 489	598 122
Sum varige driftsmidler		365 489	598 122
Sum anleggsmidler		439 786	605 765
Omløpsmidler			
Lager av varer og emballasje	6, 7	62 860 220	39 540 001
Kundefordringer	4, 6, 8	113 371 727	95 488 259
Andre kortsiktige fordringer	4, 9, 10	7 491 799	9 011 041
Sum fordringer		120 863 526	104 499 300
Bankinnskudd, kontanter o.l.	6	886 499	5 076 709
Sum omløpsmidler		184 610 246	149 116 010
Sum eiendeler		185 050 032	149 721 775



This file is sealed with a digital signature.
The seal is a guarantee for the authenticity
of the document.

Document ID:
BB1A7E2AB9E44C16B6DF51CD9BB9DE26



Balanse Villa Seafood AS

	Note	2022	2021
Egenkapital og gjeld			
Egenkapital			
Innskutt egenkapital			
Aksjekapital	11, 12	2 505 000	2 505 000
Overkurs	11	1 503 000	1 503 000
Sum innskutt egenkapital		4 008 000	4 008 000
Opptjent egenkapital			
Annen egenkapital	11	31 320 114	19 705 064
Sum egenkapital		35 328 114	23 713 064
Gjeld			
Annen langsiktig gjeld			
Sum annen langsiktig gjeld		-	-
Kortsiktig gjeld			
Gjeld til kredittinstitusjoner			
Leverandørgjeld	4	85 861 764	77 655 529
Betalbar skatt	5	6 114 675	1 653 593
Skyldig offentlige avgifter		1 354 205	869 395
Gjeld til selskap i samme konsern	4, 6	48 865 856	40 701 966
Annen kortsiktig gjeld	10	7 525 417	5 128 228
Sum kortsiktig gjeld		149 721 918	126 008 711
Sum gjeld		149 721 918	126 008 711
Sum egenkapital og gjeld		185 050 032	149 721 775

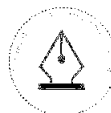
Ålesund, 18.april 2023
Styret i Villa Seafood AS

Ove Thu
Styreleder

Anders Hagestande
Styremedlem

Randi Solem
Styremedlem

Marie Louise Lassesen
Daglig leder



This file is sealed with a digital signature.
The seal is a guarantee for the authenticity
of the document.

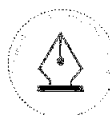
Document ID:
BB1A7E2AB9E44C16B6DF51CD9BB9DE26



Kontantstrømoppstilling

Villa Seafood AS

	Note	2022	2021
Kontantstrøm fra operasjonelle aktiviteter			
Resultat før skattekostnad		27 848 749	8 106 381
Periodens betalte skatt	5	-1 653 593	-2 534 959
Ordinære avskrivninger	3	272 064	269 308
Endring varelager	7	-23 320 219	7 663 120
Endring kundefordringer	8	-17 883 468	-43 772 806
Endring leverandørgjeld		8 206 235	27 741 706
Endring andre tidsavgrensningsposter		4 401 241	-5 954 855
Netto kontantstrøm operasjonelle aktiviteter		-2 128 990	-8 482 105
Kontantstrøm fra investeringsaktiviteter			
Utbetaling ved kjøp av varige driftsmidler	3	-39 431	-
Netto kontantstrøm fra investeringsaktiviteter		-39 431	-
Kontantstrøm fra finansieringsaktiviteter			
Innbetaling ved opptak av ny langsiktig gjeld	4	-2 021 789	40 283 475
Utbetalinger ved nedbetaling av langsiktig gjeld		-	-7 500 000
Utbetalinger ved nedbetaling av kortsiktig gjeld		-	-12 071 658
Utbetalinger av utbytte		-	-6 800 000
Utbetaling av konsernbidrag		-	-821 785
Netto kontantstrøm fra finansieringsaktiviteter		-2 021 789	13 090 032
Netto kontantstrøm i perioden		-4 190 210	4 607 927
Kontanter ved periodens begynnelse		5 076 709	468 782
Kontanter ved periodens slutt		886 499	5 076 709
Denne består av:			
Bankinnskudd		886 499	5 076 709



This file is sealed with a digital signature.
The seal is a guarantee for the authenticity
of the document.

Document ID:
BB1A7E2AB9E44C16B6DF51CD9BB9DE26



Regnskapsprinsipper

Årsregnskapet er satt opp i samsvar med regnskapslovens bestemmelser og god regnskapsskikk.

Bruk av estimater

I utarbeidelse av årsregnskapet har man brukt estimater og forutsetninger som har påvirket resultatregnskapet og verdsettelsen av eiendeler og gjeld, samt usikre eiendeler og forpliktelser på balansedagen i henhold til god regnskapsskikk. Områder som i stor grad inneholder slike skjønsmessige vurderinger, høy grad av kompleksitet, eller områder hvor forutsetninger og estimater er vesentlige for årsregnskapet, er beskrevet i notene.

Valuta

Transaksjoner i utenlandsk valuta omregnes til kursen på transaksjonstidspunktet. Pengeposter i utenlandsk valuta, som ikke er sikret ved bruk av terminkontrakter, omregnes til norske kroner ved å benytte balansedagens kurs. Ikke-pengeposter som måles til historisk kurs uttrykt i utenlandsk valuta, omregnes til norske kroner ved å benytte valutakursen på transaksjonstidspunktet. Ikke-pengeposter som måles til virkelig verdi uttrykt i utenlandsk valuta, omregnes til valutakursen fastsatt på måletidspunktet. Kursendringer knyttet til varesalg og varekjøp i utenlandsk valuta føres under driftsinntekter og driftskostnader. Forøvrige valutakursendringer resultatføres løpende i regnskapsperioden under andre finansposter.

Inntekter

Inntektsføring ved salg av varer skjer på leveringstidspunktet. Tjenester inntektsføres etter hvert som de leveres.

Skatt

Skattekostnaden i resultatregnskapet omfatter både periodens betalbare skatt (skatt på årets skattepliktige inntekt, dvs ikke hensynstatt eventuelt konsernbidrag) og endring i utsatt skatt. Utsatt skatt er beregnet med 22% på grunnlag av de midlertidige forskjeller som eksisterer mellom regnskapsmessige og skattemessige verdier, samt ligningsmessig underskudd til fremføring ved utgangen av regnskapsåret. Skatteøkende og skattereduserende midlertidige forskjeller som reverserer eller kan reverseres i samme periode er utlignet og nettoført. Netto utsatt skattefordel balanseføres i den grad det er sannsynlig at denne kan bli utnyttet.

Klassifisering av balanseposter

Eiendeler bestemt til varig eie eller bruk klassifiseres som anleggsmidler. Eiendeler som er tilknyttet varekretsløpet klassifiseres som omløpsmidler. Fordringer for øvrig klassifiseres som omløpsmidler hvis de skal tilbakebetales innen ett år. For gjeld legges analoge kriterier til grunn. Første års avdrag på langsiktige fordringer og langsiktig gjeld klassifiseres likevel ikke som omløpsmiddel og kortsiktig gjeld.

Anskaffelseskost

Anskaffelseskost for eiendeler omfatter kjøpesummen, med fradrag for bonuser, rabatter og lignende, og med tillegg for kjøpsutgifter (frakt, toll, offentlige avgifter som ikke refunderes og andre direkte kjøpsutgifter). Ved kjøp i utenlandsk valuta balanseføres eiendelen til kursen på transaksjonstidspunktet. For varige driftsmidler og immaterielle eiendeler omfatter anskaffelseskost også direkte utgifter for å klargjøre eiendelen for bruk, for eksempel utgifter til testing av eiendelen.



This file is sealed with a digital signature.
The seal is a guarantee for the authenticity
of the document.

Document ID:
BB1A7E2AB9E44C16B6DF51CD9BB9DE26



Immaterielle eiendeler

Utgifter til egne utviklingsaktiviteter kostnadsføres løpende. Utgifter til andre immaterielle eiendeler balanseføres i den grad det kan identifiseres en fremtidig økonomisk fordel knyttet til utvikling av en identifiserbar immateriell eiendel og utgiftene kan måles pålitelig. I motsatt fall kostnadsføres slike utgifter løpende. Balansført utvikling avskrives lineært over økonomisk levetid.

Varige driftsmidler

Varige driftsmidler balanseføres og avskrives lineært til restverdi over driftsmidlenes forventede utnyttbare levetid. Ved endring i avskrivningsplan fordeles virkningen over gjenværende avskrivningstid ("knekkpunktmetoden"). Vedlikehold av driftsmidler kostnadsføres løpende som driftskostnader. Påkostninger og forbedringer tillegges driftsmidlets kostpris og avskrives i takt med driftsmidlet. Skillet mellom vedlikehold og påkostning/forbedring regnes i forhold til driftsmidlets stand på anskaffelsestidspunktet. Leide (leasede) driftsmidler balanseføres som driftsmidler hvis leiekontrakten anses som finansiell.

Varer

Varebeholdning er vurdert til det laveste av anskaffelseskost og virkelig verdi. FIFO-prinsippet er lagt til grunn. For varer i arbeid beregnes netto salgsverdi til salgsverdien av ferdig tilvirkede varer redusert for gjenværende tilvirkningskostnader og salgskostnader. Kostprisen for tilvirkede produkter inkluderer en forholdsmessig andel av indirekte tilvirkningskostnader.

Fordringer og terminkontrakter

Kundefordringer og andre fordringer oppføres til pålydende etter fradrag for avsetning til forventet tap. Avsetning til tap gjøres på grunnlag av en individuell vurdering av de enkelte fordringene. For øvrige kundefordringer utføres en uspesifisert avsetning for å dekke forventet tap på krav. Fordringer i utenlandsk valuta er regnskapsført til dagskurs på balansedato. Valutaterminer er regnskapsført til virkelig verdi.

Pensjoner - Innskuddsbasert ordning

Kostnaden til innskuddsbasert pensjonsordning tilsvarer periodens premie til forsikringsselskapet.

Kontantstrømpoppstilling

Kontantstrømpoppstillingen er utarbeidet etter den indirekte metoden. Kontanter og kontantekvivalenter omfatter kontanter, bankinnskudd og andre kortsiktige, likvide plasseringer.



This file is sealed with a digital signature.
The seal is a guarantee for the authenticity
of the document.

Document ID:
BB1A7E2AB9E44C16B6DF51CD9BB9DE26



Noter Villa Seafood AS

Note 1 Driftsinntekter

Driftsinntekter for 2022 og 2021 er fordelt i følgende geografiske områder:

Geografisk fordeling	2022	2021
Norden	32 615 073	42 294 915
Europa for øvrig	327 363 958	228 874 998
Andre land	790 137 856	683 975 001
Sum	1 150 116 887	955 144 914

Note 2 Lønnskostnader, pensjon, antall ansatte, godtgjørelser, lån til ansatte m.m.

	2022	2021
Lønnskostnader		
Lønninger	9 164 654	7 404 997
Arbeidsgiveravgift	1 361 314	1 163 610
Pensjonskostnader	647 814	384 141
Andre ytelser	320 875	95 754
Sum	11 494 657	9 048 502

Antall sysselsatte årsverk i året 8 8

Ytelser til ledende personer	Daglig leder	Styret
Lønn	1 017 539	10 000
Pensjonsutgifter	19 226	-
Annen godtgjørelse	12 261	-

Selskapets pensjonsordning tilfredsstiller kravene i lov om obligatorisk tjenestepensjon. Daglig leder inngår i selskapet pensjonsordning og den generelle bonusordningen i selskapet.

Det er ikke gitt lån/sikkerhetsstillelse til daglig leder, styrets leder eller andre nærstående parter.

Kostnadsført godtgjørelse til revisor	2022	2021
Lovpålagt revisjon	76 500	64 500
Teknisk bistand årsregnskap	12 000	11 000
Skatterådgivning (inkl. teknisk bistand med skattemelding)	11 500	10 500
Andre tjenester	2 250	750
Sum	102 250	86 750

Beløpene er ekskl. mva.



This file is sealed with a digital signature.
The seal is a guarantee for the authenticity
of the document.

Document ID:
BB1A7E2AB9E44C16B6DF51CD9BB9DE26



Note 3 Varige driftsmidler

	Driftsløspøre	Sum
Balanseført verdi 1.1	598 122	598 122
Anskaffelseskost 1.1	1 742 540	1 742 540
Tilgang i året	39 431	39 431
Avgang i året	-	-
Anskaffelseskost 31.12.	1 781 971	1 781 971
Akkumulerte avskrivninger 1.1.	1 144 418	1 144 418
Årets avskrivninger	272 064	272 064
Akkumulerte avskrivninger 31.12	1 416 482	1 416 482
Balanseført verdi 31.12	365 489	365 489
Forventet økonomisk levetid	3-5 år	
Avskrivningsplan	Lineær	

Note 4 Mellomværende med konsernselskaper m.m.

	2022	2021
Kundefordringer	42 243	-
Andre fordringer	-	-
Sum fordringer på foretak i samme konsern	42 243	-
Leverandørgjeld	1 038 298	247 819
Skyldig konsernbidrag og utbytte	10 185 679	-
Annen kortsiktig gjeld	38 680 177	40 701 966
Sum gjeld til konsernselskaper	49 904 154	40 949 785

Blue Resource Group AS har levert management tjenester o.l. for kr 3 035 228 i 2022 og kr 3 566 688 i 2021. Det ble i 2021 etablert en konsernkontoordning ovenfor banken, der Blue Resource Group AS er låntaker i bank. Bruk av konsernkontoordningen kr 38 286 564 er ført som gjeld mot Blue Resource Group AS pr. 31.12.22. Selskapet endret finansiering fra factoringordning til konsernkontoordning i 2021.



This file is sealed with a digital signature.
The seal is a guarantee for the authenticity
of the document.

Document ID:
BB1A7E2AB9E44C16B6DF51CD9BB9DE26



Note 5 Skatt

Skatteeffekten av midlertidige forskjeller og underskudd til fremføring som har gitt opphav til utsatt skatt og utsatte skattefordeler, spesifisert på typer av midlertidige forskjeller:

	2022	2021	Endring
Varige driftsmidler	6 379	99 257	92 878
Varebeholdning	-	-	-
Fordringer	-200 000	-200 000	-
Valutaterminer	-144 091	66 000	210 091
Sum - grunnlag for beregning av utsatt skatt	-337 712	-34 743	302 969
Utsatt skattefordel 22%	74 297	7 643	-66 653
Årets skattekostnad		2022	2021
Ordinært resultat før skatt		27 848 749	8 106 381
Permanente forskjeller		38 025	4 430
Endring i midlertidige forskjeller		92 878	-594 480
Avgitt konsernbidrag		-185 678	-
Skattepliktig inntekt		27 793 974	7 516 331
Resultatført skatt på ordinært resultat:			
Betalbar skatt		6 155 524	1 653 593
Endring i utsatt skattefordel		-66 653	44 653
Skattekostnad ordinært resultat		6 088 870	1 698 246
Betalbar skatt på årets resultat		6 155 524	1 653 593
Betalbar skatt på avgitt konsernbidrag		-40 849	-
Sum betalbar skatt i balansen		6 114 674	1 653 593

Note 6 Bundne bankinnskudd, trekkrettigheter

Balanseført verdi av pantsatte eiendeler	2022	2021
Varige driftsmidler	365 489	598 122
Kundefordringer	113 371 727	95 488 259
Varer	62 860 220	39 540 001
Sum	176 597 436	135 626 382

Selskapet har stilt pant i overnevnte eiendeler for morselskapets gjeld. Selskapet inngår i en konsernkonto-ordning med flervalutasystem med morselskap og skyldig beløp til morselskap pr. 31.12.22 er kr 38 286 564.

	2022	2021
Skattetrekksmidler	639 325	397 702

Note 7 Varer

	2022	2021
Varer for videresalg	62 860 220	39 540 001
Sum	62 860 220	39 540 001

Beholdningen er vurdert til laveste av anskaffelseskost og netto salgsverdi.



This file is sealed with a digital signature.
The seal is a guarantee for the authenticity
of the document.

Document ID:
BB1A7E2AB9E44C16B6DF51CD9BB9DE26



Note 8 Kundefordringer

	2022	2021
Kundefordringer til pålydende	113 571 727	95 688 259
Avsetning til tap på fordringer	-200 000	-200 000
Kundefordringer i balansen	113 371 727	95 488 259

Resultatført tap klassifiseres som annen driftskostnad i regnskapet.

Note 9 Andre kortsiktige fordringer

Av andre kortsiktige fordringer pr. 31.12.2022 utgjør mva til gode kr 6 846 710 og kr 5 931 672 pr. 31.12.2021.

Note 10 Finansielle instrumenter/kontrakter

Selskapet og konsernet hadde per 31.12.2022 valutaterminkontrakter tilsvarende salg av valuta vist i tabell under. Valutaterminene var 31.12.22 regnskapsført til virkelig verdi. Balanseført verdi av terminene utgjorde totalt sett kr 144 091 per 31.12.22, klassifisert som kortsiktig gjeld.

Salg valuta	2022	2021
Salg USD	189 257	72 298
Salg EUR	-329 883	-203 514
Salg GBP/JPY	-3 466	197 816
Sum	-144 091	66 600

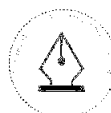
Note 11 Egenkapital

	Aksjekapital	Overkurs	Annen egenkapital	Sum egenkapital
Egenkapital 1.1.2022	2 505 000	1 503 000	19 705 064	23 713 064
Årets resultat			21 759 879	21 759 879
Avsatt utbytte		-	10 000 000	10 000 000
Avgitt konsernbidrag		-	144 829	144 829
Egenkapital 31.12.2022	2 505 000	1 503 000	31 320 114	35 328 114

Note 12 Aksjekapital og aksjonærinformasjon

Aksjekapitalen på kr 2 505 000 består av 10 020 aksjer à kr 250 pr. 31.12.2022. Blue Resource Group AS (tidligere Villa Seafood Group AS) eier 100 % av aksjene i selskapet.

Blue Resource Group AS har forretningskontor i Postvegen 13, 6018 Ålesund, hvor en kan få utlevert konsernregnskap der selskapet inngår.



This file is sealed with a digital signature.
The seal is a guarantee for the authenticity
of the document.

Document ID:
BB1A7E2AB9E44C16B6DF51CD9BB9DE26



Admincontrol

List of Signatures Page 1/1

Styrets beretning for Villa Seafood AS 2022.pdf

Name	Method	Signed at
Hagestande, Anders	BANKID	2023-04-21 10:08 GMT+02
Lassenen, Marie Louise	BANKID_MOBILE	2023-04-19 12:46 GMT+02
Solem, Randi	BANKID	2023-04-19 12:45 GMT+02
Thu, Ove Magnar	BANKID	2023-04-19 12:30 GMT+02



This file is sealed with a digital signature. The seal is a guarantee for the authenticity of the document.

External reference: 909A525E12774F95AC9BFAB51F216A61



Styrets beretning for Villa Seafood AS 2022

Virksomhetens art og lokalisering

Villa Seafood AS driver med kjøp, produksjon og salg av sjømat. Selskapet har forretningsadresse i Ålesund kommune og er heleid av Blue Resource Group AS (tidligere Villa Seafood Group AS).

Kommentarer til årsregnskapet

Styret mener at informasjonen i årsregnskapet med noter gir en rettvise oversikt over selskapets eiendeler og gjeld, finansielle stilling og resultat.

Selskapet driver en begrenset andel forskning og utvikling i regnskapsmessig forstand, men jobber kontinuerlig med produkt- og prosessutvikling for å imøtekomme endringer i kundekrav og markedet generelt.

Resultatdisponeringen er vist i note til årsregnskapet.

Foretakets utsikter

Selskapet har stabilt god drift og gode vekstmuligheter på sikt. Eftervirkningene av den globale pandemien samt den globale usikkerheten som følge av krigen i Ukraina vil påvirke mulighetene til selskapet på kort og mellomlang sikt, men det er Styrets oppfatning at sjømat generelt vil stå seg godt i den globale handelen. Styret påpeker at det normalt er betydelig usikkerhet knyttet til vurderinger av fremtidige forhold og utsikter.

Markedsforhold

Selskapet har merket ettervirkningene av den globale pandemien, krigen i Ukraina og den generelle globale økonomiske uroen som blant annet har medført høyere kostnader på innsatsfaktorer. Dette kombinert med redusert kjøpekraft i sentrale markeder har medført utfordringer for sjømatbransjen spesielt, men styret mener ikke at selskapet har vært spesielt utsatt av disse forholdene.

Risiko knyttet til råvarepriser er ikke ubetydelige, men normalt er denne begrenset som følge av kjøp og salg skjer innenfor et kort tidsrom. Selskapet har et bevisst forhold til råvarerisiko, og bruker mye tid på å forstå endringer i markedet, og utarbeide prisprognoser. Denne informasjonen deles også med selskapets samarbeidspartnere slik at de kan iverksette strategier som gjør at de kan lykkes med sine kunder.

Finansiell risiko

Selskapets finansielle risiko er først og fremst knyttet til valutavigninger som følge av en stor andel av omsetning er i utenlandsk valuta mens kjøpet er i norske kroner. Selskapets valutastrategi er å redusere eksponering og risiko gjennom bruk av valutaterminkontrakter.

Side 1 av 3



This file is sealed with a digital signature.
The seal is a guarantee for the authenticity
of the document.

Document ID:
909A525E12774F95AC9BFAB51F216A61



Selskapets kredittrisiko er knyttet til risiko for finansielle tap dersom en kunde ikke klarer å oppfylle sine kontraktsmessige forpliktelser, først og fremst knyttet til oppgjør av kundefordringer. Denne vurderes som begrenset som en konsekvens av konsernpolicy som tilsier at kundefordringer skal være kreditforsikret.

Likviditetsrisiko er risikoen for at Villa Seafood AS ikke kan møte sine betalingsforpliktelser ved forfall. Produktmiksen utgjør i stor grad frosne produkter produsert og pakket etter spesifikasjon. Konsernet har som policy å ikke bygge lager utover det som er forhåndsavtalt med kunde. På den måten reduseres risikoen for store ilikvide lager eller ukurans, noe som reduserer likviditetsrisiko.

Renterisiko er knyttet til selskapets driftskreditt og risiko vurderes som begrenset. Det er ikke inngått kontrakter knyttet til rente.

Fortsatt drift

Styret og daglig leder bekrefter at forutsetning om fortsatt drift er lagt til grunn ved avleggelsen av årsregnskapet. Den finansielle stillingen til selskapet er tilfredsstillende. Styret anser at det er et godt grunnlag for fortsatt drift.

Arbeidsmiljø og likestilling

Det totale sykefraværet i bedriften har i 2022 vært på 1,31 %. Selskapet har ikke hatt skader eller ulykker i 2022. Styret mener arbeidsmiljøet er tilfredsstillende.

Ved utgangen av 2022 var det 8 ansatte i selskapet, hvorav 5 kvinner og 3 menn. Selskapets styre består av to menn og en kvinne. Selskapets personalpolitikk anses å være kjønnsnøytral på alle områder.

Etter styrets oppfatning er arbeidsmiljø og likestilling tilfredsstillende ivarettatt i selskapet og det er følgelig ikke iverksatt eller planlagt konkrete tiltak innenfor dette området.

Forsikring for styrets medlemmer og daglig leder

Selskapet har ikke tegnet forsikring for styrets medlemmer og daglig leder for deres ansvar overfor foretaket og tredjepersoner.

Ytre miljø

Det er selskapets målsetting å framstå som et selskap med miljøvennlige produkter som begrenser den negative påvirkning dets produkter og virksomhet måtte ha på det ytre miljø. Enkelte av selskapets produkter blir transportert med fly og lastebil, noe som virker belastende på det ytre miljø.

Annet

Konsernet er pliktig til å offentliggjøre en redegjørelse for arbeid med grunnleggende menneskerettigheter og anstendige arbeidsforhold. Denne vil publiseres på nettsidene til Blue Resource Group – www.blueresourcegroup.com

Side 2 av 3



This file is sealed with a digital signature.
The seal is a guarantee for the authenticity
of the document.

Document ID:
909A525E12774F95AC9BFAB51F216A61



Ålesund 19. april 2023

Ove Thu
Styreleder

Anders Hagestande
Styremedlem

Randi Solem
Styremedlem

Marie Louise Lassesen
Daglig Leder

Side 3 av 3



This file is sealed with a digital signature.
The seal is a guarantee for the authenticity
of the document.

Document ID:
909A525E12774F95AC9BFAB51F216A61



Til generalforsamlingen i Villa Seafood AS

Uavhengig revisors beretning

Uttalelse om revisjonen av årsregnskapet

Konklusjon

Vi har revidert Villa Seafood AS' årsregnskap som viser et overskudd på kr 21 759 879. Årsregnskapet består av balanse per 31. desember 2022, resultatregnskap og kontantstrømoppstilling for regnskapsåret avsluttet per denne datoen og noter til årsregnskapet, herunder et sammendrag av viktige regnskapsprinsipper.

Etter vår mening

- oppfyller årsregnskapet gjeldende lovkrav, og
- gir årsregnskapet et rettviseende bilde av selskapets finansielle stilling per 31. desember 2022, og av dets resultater og kontantstrømmer for regnskapsåret avsluttet per denne datoen i samsvar med regnskapslovens regler og god regnskapsskikk i Norge.

Grunnlag for konklusjonen

Vi har gjennomført revisjonen i samsvar med de internasjonale revisjonsstandardene International Standards on Auditing (ISA-ene). Våre oppgaver og plikter i henhold til disse standardene er beskrevet nedenfor under *Revisors oppgaver og plikter ved revisjonen av årsregnskapet*. Vi er uavhengige av selskapet slik det kreves i lov, forskrift og International Code of Ethics for Professional Accountants (inkludert internasjonale uavhengighetsstandarder) utstedt av the International Ethics Standards Board for Accountants (IESBA-reglene), og vi har overholdt våre øvrige etiske forpliktelser i samsvar med disse kravene. Innhentet revisjonsbevis er etter vår vurdering tilstrekkelig og hensiktsmessig som grunnlag for vår konklusjon.

Øvrig informasjon

Styret og daglig leder (ledelsen) er ansvarlige for informasjonen i årsberetningen. Øvrig informasjon omfatter informasjon i årsrapporten bortsett fra årsregnskapet og den tilhørende revisjonsberetningen. Vår konklusjon om årsregnskapet ovenfor dekker ikke informasjonen i årsberetningen.

I forbindelse med revisjonen av årsregnskapet er det vår oppgave å lese årsberetningen. Formålet er å vurdere hvorvidt det foreligger vesentlig inkonsistens mellom årsberetningen og årsregnskapet og den kunnskap vi har opparbeidet oss under revisjonen av årsregnskapet, eller hvorvidt informasjon i årsberetningen ellers fremstår som vesentlig feil. Vi har plikt til å rapportere dersom årsberetningen fremstår som vesentlig feil. Vi har ingenting å rapportere i så henseende.

Basert på kunnskapen vi har opparbeidet oss i revisjonen, mener vi at årsberetningen

- er konsistent med årsregnskapet og
- inneholder de opplysninger som skal gis i henhold til gjeldende lovkrav.



Styrets og daglig leders ansvar for årsregnskapet

Ledelsen er ansvarlig for å utarbeide årsregnskapet og for at det gir et rettviseende bilde i samsvar med regnskapslovens regler og god regnskapsskikk i Norge. Ledelsen er også ansvarlig for slik internkontroll som den finner nødvendig for å kunne utarbeide et årsregnskap som ikke inneholder vesentlig feilinformasjon, verken som følge av misligheter eller utilsiktede feil.

Ved utarbeidelsen av årsregnskapet må ledelsen ta standpunkt til selskapets evne til fortsatt drift og opplyse om forhold av betydning for fortsatt drift. Forutsetningen om fortsatt drift skal legges til grunn for årsregnskapet så lenge det ikke er sannsynlig at virksomheten vil bli avviklet.

Revisors oppgaver og plikter ved revisjonen av årsregnskapet

Vårt mål er å oppnå betryggende sikkerhet for at årsregnskapet som helhet ikke inneholder vesentlig feilinformasjon, verken som følge av misligheter eller utilsiktede feil, og å avgi en revisjonsberetning som inneholder vår konklusjon. Betryggende sikkerhet er en høy grad av sikkerhet, men ingen garanti for at en revisjon utført i samsvar med ISA-ene, alltid vil avdekke vesentlig feilinformasjon som eksisterer. Feilinformasjon kan oppstå som følge av misligheter eller utilsiktede feil. Feilinformasjon blir vurdert som vesentlig dersom den enkeltvis eller samlet med rimelighet kan forventes å påvirke økonomiske beslutninger som brukerne foretar basert på årsregnskapet.

For videre beskrivelse av revisors oppgaver og plikter vises det til:
<https://revisorforeningen.no/revisjonsberetninger>

Ålesund, 19. april 2023
I Tide Revisjon AS

Magne Hoff
Statsautorisert revisor