



ÅRSREGNSKAPET FOR REGNSKAPSÅRET 2023 - GENERELL INFORMASJON

Enheten

Organisasjonsnummer:	929 392 086
Organisasjonsform:	Aksjeselskap
Foretaksnavn:	WAKANDI HOLDING AS
Forretningsadresse:	Kjørbekkvegen 46 3735 SKIEN

Regnskapsår

Årsregnskapets periode:	01.01.2023 - 31.12.2023
-------------------------	-------------------------

Konsern

Morselskap i konsern:	Ja
Konsernregnskap lagt ved:	Nei

Regnskapsregler

Regler for små foretak benyttet:	Ja
Benyttet ved utarbeidelsen av årsregnskapet til selskapet:	Regnskapslovens alminnelige regler

Årsregnskapet fastsatt av kompetent organ

Bekreftet av representant for selskapet:	Espen Kvelland
Dato for fastsettelse av årsregnskapet:	25.06.2024

Grunnlag for avgivelse

År 2023: Årsregnskapet er elektronisk innlevert
År 2022: Tall er hentet fra elektronisk innlevert årsregnskap fra 2023

Det er ikke krav til at årsregnskapet m.v. som sendes til Regnskapsregisteret er undertegnet. Kontrollen på at dette er utført ligger hos revisor/enhetens øverste organ. Sikkerheten ivaretas ved at innsender har rolle/rettighet for innsending av årsregnskapet via Altinn, og ved at det bekreftes at årsregnskapet er fastsatt av kompetent organ.

Brønnøysundregistrene, 03.07.2025



Resultatregnskap

Beløp i: NOK	Note	2023	2022
RESULTATREGNSKAP			
Kostnader			
Lønnskostnad	1	1 226 730	
Annen driftskostnad		608 975	271 079
Sum kostnader		1 835 705	271 079
Driftsresultat	2	-1 835 705	-271 079
Finansinntekter og finanskostnader			
Inntekt på investering i datterselskap		3 446 681	
Sum finansinntekter		3 446 681	
Annen rentekostnad		2 887 134	795 485
Annen finanskostnad		2 166 804	
Sum finanskostnader		5 053 938	795 485
Netto finans		-1 607 257	-795 485
Ordinært resultat før skattekostnad		-3 442 962	-1 066 564
Skattekostnad på resultat	3		
Ordinært resultat etter skattekostnad		-3 442 962	-1 066 564
Årsresultat		-3 442 962	-1 066 564
Årsresultat etter minoritetsinteresser		-3 442 962	-1 066 564
Totalresultat		-3 442 962	-1 066 564
Overføringer og disponeringer			
Udekket tap	4	-3 442 962	-1 066 564
Avsatt til annen egenkapital	4		
Overført fra annen egenkapital	4		
Sum overføringer og disponeringer		-3 442 962	-1 066 564



Balanse

Beløp i: NOK	Note	2023	2022
BALANSE - EIENDELER			
Anleggsmidler			
Immaterielle eiendeler			
Utsatt skattefordel	3		
Finansielle anleggsmidler			
Investering i datterselskap	5	114 733 494	37 837 026
Investering i annet foretak i samme konsern	5		
Lån til foretak i samme konsern		40 870 933	18 931 152
Investeringer i tilknyttet selskap	5		
Lån til tilknyttet selskap og felles kontrollert virksomhet	5		
Sum finansielle anleggsmidler		155 604 428	56 768 178
Sum anleggsmidler		155 604 428	56 768 178
Omløpsmidler			
Varer			
Fordringer			
Konsernfordringer		3 446 681	
Sum fordringer		3 446 681	
Investeringer			
Aksjer og andeler i foretak i samme konsern	5		
Bankinnskudd, kontanter og lignende			
Bankinnskudd, kontanter o.l.		8 137 447	
Sum bankinnskudd, kontanter og lignende		8 137 447	
Sum omløpsmidler		11 584 128	0
SUM EIENDELER		167 188 555	56 768 178

BALANSE - EGENKAPITAL OG GJELD



Balanse

Beløp i: NOK	Note	2023	2022
Egenkapital			
Innskutt egenkapital			
Aksjekapital	4, 6, 7	911 450	841 523
Beholdning av egne aksjer	6, 7		
Overkurs	4, 7	45 631 420	15 928 939
Ikke registrert kapitalforhøyelse	4	23 800 001	12 362 609
Annen innskutt egenkapital	4, 7	-25 000	-25 000
Sum innskutt egenkapital		70 317 872	29 108 071
Opptjent egenkapital			
Fond for vurderingsforskjeller	4, 7		
Annen egenkapital	4, 7		
Udisponert resultat	7		
Udekket tap	7		
Sum egenkapital		70 317 872	29 108 071
Gjeld			
Langsiktig gjeld			
Utsatt skatt	3		
Annen langsiktig gjeld			
Sum langsiktig gjeld		0	0
Kortsiktig gjeld			
Konvertible lån		42 972 546	7 638 500
Leverandørgjeld		65 518	2 177
Betalbar skatt	3		
Kortsiktig konserngjeld		47 964 200	20 000 000
Annen kortsiktig gjeld		5 868 420	19 430
Sum kortsiktig gjeld		96 870 683	27 660 107
Sum gjeld		96 870 683	27 660 107
SUM EGENKAPITAL OG GJELD		167 188 555	56 768 178



Brønnøysundregistrene

ÅRSREGNSKAP FOR REGNSKAPSÅRET 2023 - GENERELL INFORMASJON

Journalnummer: 2024 609649

Enheten

Organisasjonsnummer: 929 392 086
Organisasjonsform: Aksjeselskap
Foretaksnavn: WAKANDI HOLDING AS
Forretningsadresse: Rambergveien 1
3115 TØNSBERG

Regnskapsår

Årsregnskapets periode: 01.01.2023 - 31.12.2023

Konsern

Morselskap i konsern: Ja
Konsernregnskap lagt ved: Nei

Regnskapsregler

Regler for små foretak benyttet: Ja
Benyttet ved utarbeidelsen av
årsregnskapet til selskapet: Regnskapslovens alminnelige regler

Årsregnskapet fastsatt av kompetent organ

Bekreftet av representant for selskapet: Espen Kvelland
Dato for fastsettelse av årsregnskapet: 25.06.2024

Grunnlag for avgivelse

År 2023: Årsregnskap er elektronisk innlevert.
År 2022: Tall er hentet fra elektronisk innlevert årsregnskap fra 2023.

Det er ikke krav til at årsregnskapet m.v. som sendes til Regnskapsregisteret er undertegnet. Kontrollen på at dette er utført ligger hos revisor/enhetens øverste organ. Sikkerheten ivaretas ved at innsender har rolle/rettighet for innsending av årsregnskapet via Altinn, og ved at det bekreftes at årsregnskapet er fastsatt av kompetent organ.

Brønnøysundregistrene, 10.07.2024



Organisasjonsnr: 929 392 086
WAKANDI HOLDING AS

RESULTATREGNSKAP

Beløp i: NOK	Note	2023	2022
RESULTATREGNSKAP			
Kostnader			
Lønnskostnad	1	1 226 730	
Annen driftskostnad		608 975	271 079
Sum kostnader		1 835 705	271 079
Driftsresultat	2	-1 835 705	-271 079
Finansinntekter og finanskostnader			
Inntekt på investering i datterselskap		3 446 681	
Sum finansinntekter		3 446 681	
Annen rentekostnad		2 887 134	795 485
Annen finanskostnad		2 166 804	
Sum finanskostnader		5 053 938	795 485
Netto finans		-1 607 257	-795 485
Ordinært resultat før skattekostnad		-3 442 962	-1 066 564
Skattekostnad på resultat	3		
Ordinært resultat etter skattekostnad		-3 442 962	-1 066 564
Årsresultat		-3 442 962	-1 066 564
Årsresultat etter minoritetsinteresser		-3 442 962	-1 066 564
Totalresultat		-3 442 962	-1 066 564
Overføringer og disponeringer			
Udekket tap	4	-3 442 962	-1 066 564
Avsatt til annen egenkapital	4		
Overført fra annen egenkapital	4		
Sum overføringer og disponeringer		-3 442 962	-1 066 564



Organisasjonsnr: 929 392 086
WAKANDI HOLDING AS

BALANSE

Beløp i: NOK **Note** **2023** **2022**

BALANSE - EIENDELER

Anleggsmidler

Immaterielle eiendeler

Utsatt skattefordel 3

Finansielle anleggsmidler

Investering i datterselskap 5 114 733 494 37 837 026

Investering i annet

foretak i samme konsern 5

Lån til foretak i samme

konsern 40 870 933 18 931 152

Investeringer i

tilknyttet selskap 5

Lån til tilknyttet

selskap og felles

kontrollert virksomhet 5

Sum finansielle

anleggsmidler **155 604 428** **56 768 178**

Sum anleggsmidler **155 604 428** **56 768 178**

Omløpsmidler

Varer

Fordringer

Konsernfordringer 3 446 681

Sum fordringer **3 446 681**

Investeringer

Aksjer og andeler i

foretak i samme konsern 5

Bankinnskudd, kontanter

og lignende

Bankinnskudd, kontanter o.

l. 8 137 447

Sum bankinnskudd,

kontanter og lignende **8 137 447**

Sum omløpsmidler **11 584 128** **0**

SUM EIENDELER **167 188 555** **56 768 178**

BALANSE - EGENKAPITAL OG

GJELD

Egenkapital

Innskutt egenkapital



Aksjekapital	4, 6, 7	911 450	841 523
Beholdning av egne aksjer	6, 7		
Overkurs	4, 7	45 631 420	15 928 939
Ikke registrert kapitalforhøyelse	4	23 800 001	12 362 609
Annen innskutt egenkapital	4, 7	-25 000	-25 000
Sum innskutt egenkapital		70 317 872	29 108 071
Opptjent egenkapital			
Fond for vurderingsforskjeller	4, 7		
Annen egenkapital	4, 7		
Udisponert resultat	7		
Udekket tap	7		
Sum egenkapital		70 317 872	29 108 071
Gjeld			
Langsiktig gjeld			
Utsatt skatt	3		
Annen langsiktig gjeld			
Sum langsiktig gjeld		0	0
Kortsiktig gjeld			
Konvertible lån		42 972 546	7 638 500
Leverandørgjeld		65 518	2 177
Betalbar skatt	3		
Kortsiktig konserngjeld		47 964 200	20 000 000
Annen kortsiktig gjeld		5 868 420	19 430
Sum kortsiktig gjeld		96 870 683	27 660 107
Sum gjeld		96 870 683	27 660 107
SUM EGENKAPITAL OG GJELD		167 188 555	56 768 178



Organisasjonsnr: 929 392 086
WAKANDI HOLDING AS

NOTEOPPLYSNINGER - SELSKAP - alle poster oppgitt i hele tall

Note

Antall årsverk i regnskapsåret
0.00

Sum Beløp

Balanseført verdi 31.12. Varige driftsmidler Immaterielle eiend.

Konsernregnskap

Morselskapet sitt navn

Forretningskontor for morselskapet

Begrunnelse for at datterselskap er utelatt fra konsolideringen

Samlet beløp - tilknyttet selskap Årets Fjorårets

Samlet beløp - foretak i samme konsern Årets Fjorårets

Samlet beløp - foretak i samme konsern Årets Fjorårets

Samlet beløp - felles kontrollert virksomhet Årets Fjorårets

Pantstillelse Beløp

Beholdning av egne aksjer Antall Pålydende Andel av aksjek.



Deloitte.

Deloitte AS
Leirvollen 23
NO-3736 Skien
Norway

+47 23 27 90 00
www.deloitte.no

Til generalforsamlingen i Wakandi Holding AS

UAVHENGIG REVISORS BERETNING

Konklusjon

Vi har revidert årsregnskapet for Wakandi Holding AS som består av balanse per 31. desember 2023, resultatregnskap for regnskapsåret avsluttet per denne datoen og noter til årsregnskapet, herunder et sammendrag av viktige regnskapsprinsipper.

Etter vår mening

- oppfyller årsregnskapet gjeldende lovkrav, og
- gir årsregnskapet et rettviseende bilde av selskapets finansielle stilling per 31. desember 2023 og av dets resultater for regnskapsåret avsluttet per denne datoen i samsvar med regnskapslovens regler og god regnskapsskikk i Norge.

Grunnlag for konklusjonen

Vi har gjennomført revisjonen i samsvar med International Standards on Auditing (ISA-ene). Våre oppgaver og plikter i henhold til disse standardene er beskrevet nedenfor under *Revisors oppgaver og plikter ved revisjonen av årsregnskapet*. Vi er uavhengige av selskapet i samsvar med kravene i relevante lover og forskrifter i Norge og International Code of Ethics for Professional Accountants (inkludert internasjonale uavhengighetsstandarder) utstedt av International Ethics Standards Board for Accountants (IESBA-reglene), og vi har overholdt våre øvrige etiske forpliktelser i samsvar med disse kravene. Innhentet revisjonsbevis er etter vår vurdering tilstrekkelig og hensiktsmessig som grunnlag for vår konklusjon.

Vesentlig usikkerhet knyttet til fortsatt drift

Vi gjør oppmerksom på note 7 i regnskapet, som angir at selskapet er avhengig av kapitaltilførsel for at forutsetningen for fortsatt drift skal være til stede. Som angitt i note 7 indikerer disse hendelsene eller forholdene og andre omstendigheter som er beskrevet i note 7, at det foreligger en vesentlig usikkerhet som kan skape tvil av betydning om selskapets evne til fortsatt drift. Dette forholdet har ingen betydning for vår konklusjon om årsregnskapet.

Ledelsens ansvar for årsregnskapet

Styret og daglig leder (ledelsen) er ansvarlige for å utarbeide årsregnskapet og for at det gir et rettviseende bilde i samsvar med regnskapslovens regler og god regnskapsskikk i Norge. Ledelsen er også ansvarlig for slik internkontroll som den finner nødvendig for å kunne utarbeide et årsregnskap som ikke inneholder vesentlig feilinformasjon, verken som følge av misligheter eller utilsiktede feil.

Ved utarbeidelsen av årsregnskapet må ledelsen ta standpunkt til selskapets evne til fortsatt drift og opplyse om forhold av betydning for fortsatt drift. Forutsetningen om fortsatt drift skal legges til grunn for årsregnskapet så lenge det ikke er sannsynlig at virksomheten vil bli avviklet.

Revisors oppgaver og plikter ved revisjonen av årsregnskapet

Vårt mål er å oppnå betryggende sikkerhet for at årsregnskapet som helhet ikke inneholder vesentlig feilinformasjon, verken som følge av misligheter eller utilsiktede feil, og å avgi en revisjonsberetning som inneholder vår konklusjon. Betryggende sikkerhet er en høy grad av sikkerhet, men ingen garanti for at en revisjon utført i samsvar med ISA-ene, alltid vil avdekke vesentlig feilinformasjon. Feilinformasjon kan oppstå som følge av misligheter eller utilsiktede feil. Feilinformasjon er å anse som vesentlig dersom den enkeltvis eller samlet med rimelighet kan forventes å påvirke de økonomiske beslutningene som brukerne foretar på grunnlag av årsregnskapet.

Deloitte AS and Deloitte Advokatfirma AS are the Norwegian affiliates of Deloitte NSE LLP, a member firm of Deloitte Touche Tohmatsu Limited, a UK private company limited by guarantee ("DTTL"). DTTL and each of its member firms are legally separate and independent entities. DTTL and Deloitte NSE LLP do not provide services to clients. Please see www.deloitte.com/about to learn more about our global network of member firms.

Registrert i Foretaksregisteret
Medlemmer av Den norske Revisorforening
Organisasjonsnummer: 980 211 282

Deloitte Norway conducts business through two legally separate and independent limited liability companies; Deloitte AS, providing audit, consulting, financial advisory and risk management services, and Deloitte Advokatfirma AS, providing tax and legal services.



Deloitte.

Uavhengig revisors beretning
Wakandi Holding AS

Som del av en revisjon i samsvar med ISA-ene, utøver vi profesjonelt skjønn og utviser profesjonell skepsis gjennom hele revisjonen. I tillegg:

- identifiserer og vurderer vi risikoen for vesentlig feilinformasjon i årsregnskapet, enten det skyldes misligheter eller utilsiktede feil. Vi utformer og gjennomfører revisjonshandlinger for å håndtere slike risikoer, og innhenter revisjonsbevis som er tilstrekkelig og hensiktsmessig som grunnlag for vår konklusjon. Risikoen for at vesentlig feilinformasjon som følge av misligheter ikke blir avdekket, er høyere enn for feilinformasjon som skyldes utilsiktede feil, siden misligheter kan innebære samarbeid, forfalskning, bevisste utelatelser, uriktige fremstillinger eller overstyring av internkontroll.
- opparbeider vi oss en forståelse av intern kontroll som er relevant for revisjonen, for å utforme revisjonshandlinger som er hensiktsmessige etter omstendighetene, men ikke for å gi uttrykk for en mening om effektiviteten av selskapets interne kontroll.
- evaluerer vi om de anvendte regnskapsprinsippene er hensiktsmessige og om regnskapsestimatene og tilhørende noteopplysninger utarbeidet av ledelsen er rimelige.
- konkluderer vi på om ledelsens bruk av fortsatt drift-forutsetningen er hensiktsmessig, og, basert på innhentede revisjonsbevis, hvorvidt det foreligger vesentlig usikkerhet knyttet til hendelser eller forhold som kan skape tvil av betydning om selskapets evne til fortsatt drift. Dersom vi konkluderer med at det eksisterer vesentlig usikkerhet, kreves det at vi i revisjonsberetningen henleder oppmerksomheten på tilleggsopplysningene i årsregnskapet, eller, dersom slike tilleggsopplysninger ikke er tilstrekkelige, at vi modifierer vår konklusjon. Våre konklusjoner er basert på revisjonsbevis innhentet frem til datoen for revisjonsberetningen. Etterfølgende hendelser eller forhold kan imidlertid medføre at selskapet ikke kan fortsette driften.
- evaluerer vi den samlede presentasjonen, strukturen og innholdet i årsregnskapet, inkludert tilleggsopplysningene, og hvorvidt årsregnskapet gir uttrykk for de underliggende transaksjonene og hendelsene på en måte som gir et rettviseende bilde.

Vi kommuniserer med styret blant annet om det planlagte innholdet i og tidspunkt for revisjonsarbeidet og eventuelle vesentlige funn i revisjonen, herunder vesentlige svakheter i intern kontroll som vi avdekker gjennom revisjonen.

Skien, 21.05.2024
Deloitte AS

Hilde Bruseth Knudsen
statsautorisert revisor
(elektronisk signert)



Uavhengig revisors beretning AS (med presisering)

Name	Date
Knudsen, Hilde Synnøve Bruseth	2024-06-11

Identification

 Knudsen, Hilde Synnøve
Bruseth



This document contains electronic signatures using EU-compliant PAdES - PDF
Advanced Electronic Signatures (Regulation (EU) No 910/2014 (eIDAS))



Årsregnskap 2023 Wakandi Holding AS

Resultatregnskap
Balanse
Noter til regnskapet

Org.nr.: 929 392 086



**Resultatregnskap
Wakandi Holding AS**

Driftsinntekter og driftskostnader	Note	2023	2022
Lønnskostnad	2	1 226 730	0
Annen driftskostnad		608 975	271 079
Sum driftskostnader		1 835 705	271 079
Driftsresultat		-1 835 705	-271 079
Finansinntekter og finanskostnader			
Inntekt på investering i datterselskap		3 446 681	0
Annen rentekostnad		2 887 134	795 485
Annen finanskostnad		2 166 804	0
Resultat av finansposter		-1 607 257	-795 485
Resultat før skattekostnad		-3 442 962	-1 066 564
Årsresultat		-3 442 962	-1 066 564
Overføringer			
Overført til udekket tap	4	3 442 962	1 066 564
Sum overføringer		-3 442 962	-1 066 564



Balanse Wakandi Holding AS

Eiendeler	Note	2023	2022
Varige driftsmidler			
Finansielle anleggsmidler			
Investeringer i datterselskap	5	114 733 494	37 837 026
Lån til foretak i samme konsern		40 870 933	18 931 152
Sum finansielle anleggsmidler		155 604 428	56 768 178
Sum anleggsmidler		155 604 428	56 768 178
Omløpsmidler			
Fordringer			
Konsernfordringer		3 446 681	0
Sum fordringer		3 446 681	0
Bankinnskudd, kontanter o.l.		8 137 447	0
Sum omløpsmidler		11 584 128	0
Sum eiendeler		167 188 555	56 768 178



Balanse
Wakandi Holding AS

Egenkapital og gjeld	Note	2023	2022
Egenkapital			
Innskutt egenkapital			
Aksjekapital	4, 6, 7	911 450	841 523
Ikke registrert kapitalforhøyelse	4	23 800 001	12 362 609
Overkurs	4, 7	45 631 420	15 928 939
Annen innskutt egenkapital	4, 7	-25 000	-25 000
Sum innskutt egenkapital		70 317 872	29 108 071
Sum egenkapital		70 317 872	29 108 071
Gjeld			
Kortsiktig gjeld			
Konvertible lån		42 972 546	7 638 500
Leverandørgjeld		65 518	2 177
Konserngjeld		47 964 200	20 000 000
Annen kortsiktig gjeld		5 868 420	19 430
Sum kortsiktig gjeld		96 870 683	27 660 107
Sum gjeld		96 870 683	27 660 107
Sum egenkapital og gjeld		167 188 555	56 768 178

Tønsberg, 21.05.2024
Styret i Wakandi Holding AS

Andreas Holmen

Andreas Holmen
styremedlem

Odd Rustad Nilssen

Odd Einar Rustad Nilssen
styremedlem

Neil Chapman

Neil Lawrence Chapman
styremedlem

Roar Bjærum

Roar Bjærum
styremedlem

Svein Inge Forland

Svein Inge Forland
styremedlem

Deepak Malik

Deepak Malik
styreleder

Espen Kvelland

Espen Kvelland
daglig leder



Wakandi Holding AS

Noter til regnskapet 2023

Note 1 Regnskapsprinsipper

Årsregnskapet er utarbeidet i samsvar med regnskapsloven av 1998 og god regnskapsskikk for små foretak i Norge.

Kostnader

Kostnader regnskapsføres som hovedregel i samme periode som tilhørende inntekt. I de tilfeller det ikke er en klar sammenheng mellom utgifter og inntekter fastsettes fordelingen etter skjønsmessige kriterier. Øvrige unntak fra sammenstillingsprinsippet er angitt der det er aktuelt.

Skatter

Skattekostnaden sammenstilles med regnskapsmessig resultat før skatt. Skatt knyttet til egenkapitaltransaksjoner, for eksempel konsernbidrag, føres mot egenkapitalen.

Skattekostnaden består av betalbar skatt (skatt på årets direkte skattepliktige inntekt) og endring i netto utsatt skatt. Skattekostnaden fordeles på ordinært resultat og virkning av prinsippendring og korrigering av feil i henhold til skattegrunnlaget. Utsatt skatt og utsatt skattefordel bokføres ikke i henhold til regnskapslovens regler for små foretak.

Hovedregel for vurdering og klassifisering av eiendeler og gjeld

Eiendeler bestemt til varig eie eller bruk er klassifisert som anleggsmidler. Andre eiendeler er klassifisert som omløpsmidler. Fordringer som skal tilbakebetales innen et år er klassifisert som omløpsmidler. Ved klassifisering av kortsiktig og langsiktig gjeld er tilsvarende kriterier lagt til grunn.

Omløpsmidler vurderes til laveste av anskaffelseskost og virkelig verdi.

Anleggsmidler vurderes til anskaffelseskost, men nedskrives til gjenvinnbart beløp dersom dette er lavere enn bokført verdi, og verdifallet forventes ikke å være forbigående. Anleggsmidler med begrenset økonomisk levetid avskrives planmessig.

Aksjer i datterselskap

Investeringer i datterselskaper vurderes etter kostmetoden. Investeringene blir nedskrevet til virkelig verdi dersom verdifallet ikke er forbigående og det må anses nødvendig etter god regnskapsskikk. Mottatt utbytte og konsernbidrag fra datterselskapene er inntektsført som annen finansinntekt.

Fordringer

Fordringer er oppført til pålydende etter fradrag for avsetning til forventet tap. Avsetning til tap gjøres på grunnlag av en individuell vurdering av de enkelte fordringer.

Bankinnskudd, kontanter og lignende

Bankinnskudd, kontanter ol. inkluderer kontanter, bankinnskudd og andre betalingsmidler med forfallsdato som er kortere enn tre måneder fra anskaffelse.



Wakandi Holding AS

Noter til regnskapet 2023

Note 2 Lønnskostnader

Selskapet har ikke hatt noen årsverk sysselsatt i regnskapsåret.

Note 3 Skatt

Årets skattekostnad	2023	2022
Resultatført skatt på ordinært resultat:		
Betalbar skatt	0	0
Endring i utsatt skattefordel	0	0
Skattekostnad ordinært resultat	0	0
Skattepliktig inntekt:		
Resultat før skatt	-3 442 962	-1 066 564
Permanente forskjeller	0	0
Skattepliktig inntekt	-3 442 962	-1 066 564
Betalbar skatt i balansen:		
Betalbar skatt på årets resultat	-758 270	0
Betalbar skatt på mottatt konsernbidrag	758 270	0
Sum betalbar skatt i balansen	0	0

Skatteeffekten av midlertidige forskjeller og underskudd til fremføring som har gitt opphav til utsatt skatt og utsatte skattefordeler, spesifisert på typer av midlertidige forskjeller

	2023	2022	Endring
Akkumulert fremførbart underskudd	-4 509 526	-1 066 564	3 442 962
Inngår ikke i beregningen av utsatt skatt	4 509 526	1 066 564	-3 442 962
Utsatt skattefordel (22 %)	0	0	0

I henhold til God regnskapsskikk for små foretak balanseføres ikke utsatt skattefordel.

Note 4 Egenkapital

	Aksjekapital	Overkurs	Annen Innskutt egenkapital	Ikke registrert kapital- forhøyelse	Udekket Sum tap egenkapital
Pr. 31.12.2022	841 523	15 928 939	-25 000	12 362 609	29 108 071
Pr 01.01.2023	841 523	15 928 939	-25 000	12 362 609	29 108 071
Kapitalforhøyelse 17.02.2023	26 027	12 336 582		-12 337 609	25 000
Kapitalforhøyelse 06.11.2023	43 901	20 808 861			20 852 761
Kapitalforhøyelse 04.12.2023				23 775 001	23 775 001
Netting mot overkurs		-3 442 962			3 442 962
Årets resultat					-3 442 962
Pr 31.12.2023	911 451	45 631 420	-25 000	23 800 001	0



Wakandi Holding AS

Noter til regnskapet 2023

Note 5 Datterselskap

Firma	Forretningskontor	Eierandel	Stemmeandel	Balansført verdi
Wakandi Group AS	Tønsberg	100%	100%	85 801 226
Akeo AS	Tønsberg	100%	100%	28 932 269
Sum				114 733 494

Firma	Egenkapital i følge siste årsregnskap	Årsresultat i følge siste årsregnskap
Wakandi Group AS	13 758 024	-47 964 200
Akeo AS	1 642 535	2 823 305

Basert på vurdering av markedet og tjenestene til Wakandi Group AS så forventes selskapet å generere høy økonomisk vekst i kommende perioder. Dette tilsier at beregnet nåverdi av fremtidig kontantstrøm er betydelig høyere enn egenkapitalen til selskapet. Dette understøttes av at nylige kapitalinnhentinger utført gjennom morselskapet Wakandi Holding AS som har vært priset til en betydelig høyere verdi. Verdien av Wakandi Group AS er imidlertid forbundet med vesentlig estimeringsusikkerhet da datterselskapet er et tidligfase-selskap der dette er krevende å beregne nøyaktig. Tilsvarende er verdien av aksjene i Akeo AS også beheftet med en vesentlig estimeringsusikkerhet da den er avhengig av utviklingen i søsterselskapet Wakandi Group AS. Grunnlaget for datterselskapets videre drift er nærmere beskrevet i note 7.

Note 6 Aksjonærer

Aksjekapitalen i Wakandi Holding AS pr. 31.12 består av:

	Antall	Pålydende	Bokført
Ordinære aksjer	91 145 045	0,01	911 450
Sum	91 145 045		911 450

Eierstruktur

Aksjonærer i % pr. 31.12:

	Ordinære	Eierandel	Stemmeandel
STANER AS	26 763 458	29,4	29,4
HYKO INVEST AS	21 560 973	23,7	23,7
EMSO HOLDING AS	21 220 440	23,3	23,3
ENEO AS	4 025 311	4,4	4,4
Empire AS	3 426 147	3,8	3,8
NAGRAND INVEST AS	3 031 265	3,3	3,3
JØL HOLDING AS	1 351 076	1,5	1,5
NILMA INVEST AB	1 063 898	1,2	1,2
Stratfield Holding Ltd	759 136	0,8	0,8
SPV Waka AS	699 948	0,8	0,8
Handel & Transport AB	637 874	0,7	0,7
CELNIC INVEST AS	636 924	0,7	0,7
Kabbe Holding AS	421 000	0,5	0,5
LARKIN HOLDING AS	409 474	0,4	0,4
MALIA INVEST AS	375 612	0,4	0,4
JOHA HOLDING AS	365 020	0,4	0,4
Telvest Holding AS	283 869	0,3	0,3
Deepak Malik	231 533	0,3	0,3
Niol Invest AB	218 947	0,2	0,2
Minds on ANS	210 526	0,2	0,2
Wcag AB	210 506	0,2	0,2
BLOKK INVEST AS	208 334	0,2	0,2
JOJO CONSULT AS	183 789	0,2	0,2
Le Colle Berglund AB:s Pensjonsstif	170 833	0,2	0,2
Catharine Elizabeth Strimas	167 000	0,2	0,2
Magne I Forland	153 263	0,2	0,2



Wakandi Holding AS

Noter til regnskapet 2023

Sjur Egil Bratland	150 000	0,2	0,2
CONQUER AS	145 464	0,2	0,2
GR8 EST8 AS	145 464	0,2	0,2
Inger Elisabeth Mortensen	144 310	0,2	0,2
HOFFERDAHL INVEST AS	144 309	0,2	0,2
EXECUTOR AS	140 000	0,2	0,2
Martin Heiberg	139 000	0,2	0,2
Bima Holdings Limited	138 889	0,2	0,2
GUH HOLDING AS	138 889	0,2	0,2
Stian Johannessen	138 889	0,2	0,2
Michael Strimas	114 947	0,1	0,1
David Scott	110 987	0,1	0,1
Accede AS	109 474	0,1	0,1
Tuva Marie Melsom	109 474	0,1	0,1
Struktur og Marine AS	105 265	0,1	0,1
Emirgi Capital Investments AS	105 264	0,1	0,1
Inge Løvåsen	105 264	0,1	0,1
KJ Rosin Consulting i Göteborg AB	105 222	0,1	0,1
LIFJELL HYTTESERVICE AS	40 000	0	0
WINGMAN FINANCE AS	27 778	0	0
Totalt antall aksjer	91 145 045	100,0	100,0

Note 7 Fortsatt drift




Selskapet/Selskapets datterselskap har for tiden driftsunderskudd som krever at selskapet får kapitaltilførsel frem til denne utviklingen er snudd. Forutsetningen for vurderingen om det er grunnlag for fortsatt drift, er at selskapets datterselskap har begynt å få god kommersiell fremgang. Dette viser seg gjennom økt transaksjonsvolum på datterselskapets tjenester som per dags dato beviser at det er en betydelig etterspørsel og betalingsvilje i markedet. Den kommersielle fremgangen forventes i seg selv til å skape driftsoverskudd i løpet av neste driftsår, selv om den har blitt forsinket sammenliknet med opprinnelig plan. Dette skyldes lengre utviklings- og lanseringstid enn hva selskapet hadde estimert, mens markedspotensialet vurderes som uendret. I tillegg vurderes den kommersielle fremgangen kombinerte med markedspotensialet, at det vil være tilstrekkelig interesse fra investorer til å tilføre nødvendig kapital frem til selskapets datterselskap er selvfinansierende.

Gitt at selskapet er en del av en venturesatsning, bedriver selskapets styre og ledelse kontinuerlig arbeid med kapitalinnhenting. Selskapet har derav dialog med et bredt utvalg av både nasjonale og internasjonale investorer, og det er selskapets vurdering at det er tilstrekkelig interesse blant enten eksisterende eller nye investorer til å skaffe nødvendig finansiering. Dette arbeidet vil derfor videreføres så lenge selskapet vurderer det som hensiktsmessig å hente inn kapital, noe som også kan være tilfellet etter at driftsoverskudd er nådd, for å skape hurtigere vekst. Det er en kritisk faktor for fortsatt drift at den positive utviklingen i den kommersielle driften i datterselskapet består, og at datterselskapet evner å konvertere kundetilstrømmingen til omsetning. Ved forsinkelse i denne prosessen kan dette medføre at det blir lengre tid frem til driftsoverskudd og at investorene mister interessen som følge av dette. Hvis driften ikke kan videreføres vil det være risiko for at hele selskapets og datterselskapets egenkapital vil gå tapt.



Signature Certificate

Reference number: LAWZS-K8VB5-BISUI-GG5PK

Signer	Timestamp	Signature
Espen Kvelland Email: kvelland@wakandi.com Sent: 03 Jun 2024 06:20:30 UTC Viewed: 03 Jun 2024 06:24:25 UTC Signed: 03 Jun 2024 06:24:37 UTC Recipient Verification: ✓Email verified 03 Jun 2024 06:24:25 UTC		 IP address: 51.174.216.252 Location: Tønsberg, Norway
Odd Rustad Nilssen Email: orn@dht.no Sent: 03 Jun 2024 06:20:30 UTC Viewed: 03 Jun 2024 07:51:42 UTC Signed: 03 Jun 2024 07:52:42 UTC Recipient Verification: ✓Email verified 03 Jun 2024 07:51:42 UTC		 IP address: 217.118.53.243 Location: Tønsberg, Norway
Deepak Malik Email: deepak@deepak-malik.com Sent: 03 Jun 2024 06:20:30 UTC Viewed: 03 Jun 2024 08:57:24 UTC Signed: 03 Jun 2024 08:57:47 UTC Recipient Verification: ✓Email verified 03 Jun 2024 08:57:24 UTC		 IP address: 165.0.125.175 Location: Cape Town, South Africa

Document completed by all parties on:
04 Jun 2024 10:31:22 UTC

Page 1 of 3



Signed with PandaDoc

PandaDoc is a document workflow and certified eSignature solution trusted by 50,000+ companies worldwide.





Signature Certificate

Reference number: LAWZS-K8VB5-BISUI-GG5PK

Signer	Timestamp	Signature
Andreas Holmen Email: andreas@holmengruppen.no Sent: 03 Jun 2024 06:20:30 UTC Viewed: 03 Jun 2024 09:16:17 UTC Signed: 03 Jun 2024 09:16:36 UTC Recipient Verification: ✓Email verified 03 Jun 2024 09:16:17 UTC		 IP address: 195.0.159.66 Location: Oslo, Norway
Svein Inge Forland Email: sif@hybeko.no Sent: 03 Jun 2024 06:20:30 UTC Viewed: 03 Jun 2024 09:55:13 UTC Signed: 03 Jun 2024 09:57:25 UTC Recipient Verification: ✓Email verified 03 Jun 2024 09:55:13 UTC		 IP address: 84.215.17.220 Location: Kristiansand, Norway
Neil Chapman Email: chapman.neil@gmail.com Sent: 03 Jun 2024 06:20:30 UTC Viewed: 04 Jun 2024 08:40:48 UTC Signed: 04 Jun 2024 08:41:02 UTC Recipient Verification: ✓Email verified 04 Jun 2024 08:40:48 UTC		 IP address: 85.166.28.26 Location: Asker, Norway

Document completed by all parties on:
04 Jun 2024 10:31:22 UTC

Page 2 of 3



Signed with PandaDoc


PandaDoc is a document workflow and certified eSignature solution trusted by 50,000+ companies worldwide.





Signature Certificate

Reference number: LAWZS-K8VB5-BISUI-GG5PK

Signer	Timestamp	Signature
Roar Bjærum Email: rbjerum@gmail.com		
Sent:	03 Jun 2024 06:20:30 UTC	
Viewed:	04 Jun 2024 10:31:09 UTC	
Signed:	04 Jun 2024 10:31:22 UTC	
Recipient Verification:		IP address: 158.248.126.40 Location: Oslo, Norway
✓Email verified	04 Jun 2024 10:31:09 UTC	

Document completed by all parties on:
04 Jun 2024 10:31:22 UTC

Page 3 of 3



Signed with PandaDoc

PandaDoc is a document workflow and certified eSignature solution trusted by 50,000+ companies worldwide.

