



ÅRSREGNSKAPET FOR REGNSKAPSÅRET 2021 - GENERELL INFORMASJON

Enheten

Organisasjonsnummer: 982 326 435
Organisasjonsform: Aksjeselskap
Foretaksnavn: BOLSTAD BRUK AS
Forretningsadresse: Støavegen 84
5640 EIKELANDSOSEN

Regnskapsår

Årsregnskapets periode: 01.01.2021 - 31.12.2021

Konsern

Morselskap i konsern: Nei

Regnskapsregler

Regler for små foretak benyttet: Ja
Benyttet ved utarbeidelsen av årsregnskapet til selskapet: Regnskapslovens alminnelige regler

Årsregnskapet fastsatt av kompetent organ

Bekreftet av representant for selskapet: Helge Mandius Nesse
Dato for fastsettelse av årsregnskapet: 15.06.2022

Grunnlag for avgivelse

År 2021: Årsregnskapet er elektronisk innlevert
År 2020: Tall er hentet fra elektronisk innlevert årsregnskap fra 2021

Det er ikke krav til at årsregnskapet m.v. som sendes til Regnskapsregisteret er undertegnet. Kontrollen på at dette er utført ligger hos revisor/enhetens øverste organ. Sikkerheten ivaretas ved at innsender har rolle/rettighet for innsending av årsregnskapet via Altinn, og ved at det bekreftes at årsregnskapet er fastsatt av kompetent organ.

Brønnøysundregistrene, 03.08.2023



Resultatregnskap

Beløp i: NOK	Note	2021	2020
RESULTATREKNESKAP			
Inntekter			
Salgsinntekt		28 138 885	21 468 136
Sum inntekter		28 138 885	21 468 136
Kostnader			
Endring i beholdning av varer under tilverking og ferdig tilverka varer		8 406 000	-2 579 000
Varekostnad		7 877 634	11 164 150
Lønnskostnad	1	4 024 312	4 410 908
Avskrivning på driftsmidler og immaterielle egedelar	3	1 994 700	2 014 868
Nedskrivning av varige driftsmiddel og immaterielle egedelar	3		
Andre driftskostnader	1	3 723 272	3 859 304
Sum kostnader		26 025 918	18 870 230
Driftsresultat		2 112 967	2 597 906
Finansinntekter og finanskostnader			
Anna renteinntekt		18 959	19 826
Sum finansinntekter		18 959	19 826
Annan rentekostnad		34 929	177 663
Annan finanskostnad		900	250
Sum finanskostnader		35 829	177 913
Netto finans		-16 870	-158 086
Ordinært resultat før skattekostnad		2 096 097	2 439 820
Skattekostnad på ordinært resultat	7	461 141	537 052
Ordinært resultat etter skattekostnad		1 634 956	1 902 768
Skattekostnad på ekstraordinært resultat	7		
Årsresultat		1 634 956	1 902 768
Årsresultat etter minoritetsinteresser		1 634 956	1 902 768



Resultatregnskap

Beløp i: NOK	Note	2021	2020
Totalresultat		1 634 956	1 902 768
Overføringer og disponeringar			
Konsernbidrag		3 900 000	
Avsett til annan eigenkapital			1 902 768
Overført frå annan eigenkapital		-2 265 044	
Sum overføringar og disponeringar		1 634 956	1 902 768



Balanse

Beløp i: NOK	Note	2021	2020
BALANSE - EIGEDELAR			
Anleggsmiddel			
Immaterielle egedelar			
Utsett skattefordel	7		
Goodwill	3		
Varige driftsmiddel			
Tomter, bygningar og anna fast eigedom	3, 6	11 557 826	12 091 126
Produksjonsutstyr	3, 6	9 654 400	11 113 400
Båtar	3, 6		
Driftsløysøre, inventar o.l.	3, 6	13 200	15 600
Sum varige driftsmiddel		21 225 426	23 220 126
Finansielle anleggsmiddel			
Investeringar i aksjar og andelar		200	200
Sum finansielle anleggsmiddel		200	200
Sum anleggsmiddel		21 225 626	23 220 326
Omløpsmiddel			
Varer			
Sum varer	2, 6	6 222 300	14 769 500
Krav			
Kundefordringar	5, 6		
Andre fordringar	5	1 858 132	1 471 111
Konsernkrav	5	1 632 167	
Sum krav		3 490 299	1 471 111
Bankinnskot, kontantar og liknande			
Bankinnskot, kontantar o.l.	1	153 787	179 426
Sum bankinnskot, kontantar og liknande		153 787	179 426
Sum omløpsmiddel		9 866 385	16 420 037
SUM EIGEDELAR		31 092 011	39 640 362



Balanse

Beløp i: NOK	Note	2021	2020
BALANSE - EIGENKAPITAL OG GJELD			
Eigenkapital			
Innskoten eigenkapital			
Aksjekapital	8, 9	500 000	500 000
Overkurs	8	100	100
Annan innskoten eigenkapital	8	12 743 688	12 743 688
Sum innskoten eigenkapital		13 243 788	13 243 788
Opptent eigenkapital			
Fond for vurderingsforskjellar	8		
Anna eigenkapital	8	6 735 261	9 000 305
Udekt tap	8		
Sum opptent eigenkapital		6 735 261	9 000 305
Sum eigenkapital	8	19 979 049	22 244 093
Gjeld			
Langsiktig gjeld			
Utsett skatt	7	2 229 702	4 191 711
Sum avsetjingar for plikter		2 229 702	4 191 711
Anna langsiktig gjeld			
Gjeld til kredittinstitusjonar	4, 6		
Øvrig langsiktig gjeld	4, 5		
Sum langsiktig gjeld		2 229 702	4 191 711
Kortsiktig gjeld			
Gjeld til kredittinstitusjoner	6		
Leverandørgjeld	5	2 022 988	4 243 112
Betalbar skatt	7	1 323 150	21 702
Skuldige offentlege avgifter		196 360	239 258
Kortsiktig konserngjeld	5, 6	761	8 343 071
Annen kortsiktig gjeld	5	5 340 001	357 416
Sum kortsiktig gjeld		8 883 260	13 204 558



Balanse

Beløp i: NOK	Note	2021	2020
Sum gjeld		11 112 962	17 396 270
SUM EIGENKAPITAL OG GJELD		31 092 011	39 640 362



Brønnøysundregistrene

ÅRSREGNSKAP FOR REGNSKAPSÅRET 2021 - GENERELL INFORMASJON

Journalnummer: 2022 553493

Enheten

Organisasjonsnummer: 982 326 435
Organisasjonsform: Aksjeselskap
Foretaksnavn: BOLSTAD BRUK AS
Forretningsadresse: Støavegen 84
5640 EIKELANDSOSEN

Regnskapsår

Årsregnskapets periode: 01.01.2021 - 31.12.2021

Konsern

Morselskap i konsern: Nei

Regnskapsregler

Regler for små foretak benyttet: Ja
Benyttet ved utarbeidelsen av
årsregnskapet til selskapet: Regnskapslovens alminnelige regler

Årsregnskapet fastsatt av kompetent organ

Bekreftet av representant for selskapet: Helge Mandius Nesse
Dato for fastsettelse av årsregnskapet: 15.06.2022

Grunnlag for avgivelse

År 2021: Årsregnskap er elektronisk innlevert.
År 2020: Tall er hentet fra elektronisk innlevert årsregnskap fra 2021.

Det er ikke krav til at årsregnskapet m.v. som sendes til Regnskapsregisteret er undertegnet. Kontrollen på at dette er utført ligger hos revisor/enhetens øverste organ. Sikkerheten ivaretas ved at innsender har rolle/rettighet for innsending av årsregnskapet via Altinn, og ved at det bekreftes at årsregnskapet er fastsatt av kompetent organ.

Brønnøysundregistrene, 04.07.2022



Organisasjonsnr: 982 326 435
BOLSTAD BRUK AS

RESULTATREGNSKAP

Beløp i: NOK	Note	2021	2020
RESULTATREKNESKAP			
Inntekter			
Salgsinntekt		28 138 885	21 468 136
Sum inntekter		28 138 885	21 468 136
Kostnader			
Endring i beholdning av varer under tilverking og ferdig tilverka varer		8 406 000	-2 579 000
Varekostnad		7 877 634	11 164 150
Lønnskostnad	1	4 024 312	4 410 908
Avskrivning på driftsmidler og immaterielle egedelar	3	1 994 700	2 014 868
Nedskrivning av varige driftsmiddel og immaterielle egedelar	3		
Andre driftskostnader	1	3 723 272	3 859 304
Sum kostnader		26 025 918	18 870 230
Driftsresultat		2 112 967	2 597 906
Finansinntekter og finanskostnader			
Anna renteinntekt		18 959	19 826
Sum finansinntekter		18 959	19 826
Annan rentekostnad		34 929	177 663
Annan finanskostnad		900	250
Sum finanskostnader		35 829	177 913
Netto finans		-16 870	-158 086
Ordinært resultat før skattekostnad			
Skattekostnad på ordinært resultat	7	461 141	537 052
Ordinært resultat etter skattekostnad		1 634 956	1 902 768
Skattekostnad på ekstraordinært resultat	7		
Årsresultat		1 634 956	1 902 768
Årsresultat etter minoritetsinteresser		1 634 956	1 902 768
Totalresultat		1 634 956	1 902 768



Overføringer og disponeringar		
Konsernbidrag	3 900 000	
Avsett til annan eigenkapital		1 902 768
Overført frå annan eigenkapital	-2 265 044	
Sum overføringer og disponeringar	1 634 956	1 902 768



Organisasjonsnr: 982 326 435
BOLSTAD BRUK AS

BALANSE

Beløp i: NOK	Note	2021	2020
BALANSE - EIGEDELAR			
Anleggsmiddel			
Innmaterielle egedelar			
Utsett skattefordel	7		
Goodwill	3		
Varige driftsmiddel			
Tomter, bygningar og anna fast eige-dom			
	3, 6	11 557 826	12 091 126
Produksjonsutstyr	3, 6	9 654 400	11 113 400
Båtar	3, 6		
Driftsløysere, inventar o. l.	3, 6	13 200	15 600
Sum varige driftsmiddel		21 225 426	23 220 126
Finansielle anleggsmiddel			
Investeringar i aksjar og andelar			
		200	200
Sum finansielle anleggsmiddel		200	200
Sum anleggsmiddel		21 225 626	23 220 326
Omløpsmiddel			
Varer			
Sum varer	2, 6	6 222 300	14 769 500
Krav			
Kundefordringar			
	5, 6		
Andre fordringar	5	1 858 132	1 471 111
Konsernkrav	5	1 632 167	
Sum krav		3 490 299	1 471 111
Bankinnskot, kontantar og liknande			
Bankinnskot, kontantar o.l.			
	1	153 787	179 426
Sum bankinnskot, kontantar og liknande		153 787	179 426
Sum omløpsmiddel		9 866 385	16 420 037
SUM EIGEDELAR		31 092 011	39 640 362

BALANSE - EIGENKAPITAL OG GJELD

Eigenkapital
Innskoten eigenkapital



Aksjekapital	8, 9	500 000	500 000
Overkurs	8	100	100
Annan innskoten eigenkapital	8	12 743 688	12 743 688
Sum innskoten eigenkapital		13 243 788	13 243 788
Opptent eigenkapital			
Fond for vurderingsforskjellar	8		
Anna eigenkapital	8	6 735 261	9 000 305
Udekt tap	8		
Sum opptent eigenkapital		6 735 261	9 000 305
Sum eigenkapital	8	19 979 049	22 244 093
Gjeld			
Langsiktig gjeld			
Utsett skatt	7	2 229 702	4 191 711
Sum avsetjingar for plikter		2 229 702	4 191 711
Anna langsiktig gjeld			
Gjeld til			
kredittinstitusjonar	4, 6		
Øvrig langsiktig gjeld	4, 5		
Sum langsiktig gjeld		2 229 702	4 191 711
Kortsiktig gjeld			
Gjeld til			
kredittinstitusjoner	6		
Leverandørgjeld	5	2 022 988	4 243 112
Betalbar skatt	7	1 323 150	21 702
Skuldige offentlege avgifter		196 360	239 258
Kortsiktig konserngjeld	5, 6	761	8 343 071
Annen kortsiktig gjeld	5	5 340 001	357 416
Sum kortsiktig gjeld		8 883 260	13 204 558
Sum gjeld		11 112 962	17 396 270
SUM EIGENKAPITAL OG GJELD		31 092 011	39 640 362



Organisasjonsnr: 982 326 435
BOLSTAD BRUK AS

NOTEOPPLYSNINGER - SELSKAP - alle poster oppgitt i hele tall

Note

Tal på aksjar og aksjeeigarar

Note

Antall årsverk i regnskapsåret

Verksemda har hatt følgjende tal på årsverk:
4.00

Omløpsmiddel Startdato Sluttdato Endring

Skattemessig fremf.undersk. Startdato Sluttdato Endring


Kortsiktig gjeld Startdato Sluttdato Endring




2021

Å
R
S
R
E
K
N
E
S
K
A
P

Bolstad Bruk AS



Klekkeriet på Utlebøen



Alsaker  Fjordbruk






Resultatrekneskap			
Bolstad Bruk AS			
	Note	2021	2020
DRIFTSINNEKTER OG DRIFTSKOSTNADER			
Salgsinntekt		28 138 885	21 468 136
Sum driftsinntekter		28 138 885	21 468 136
Beholdningsendring		8 406 000	-2 579 000
Varekostnad		7 877 634	11 164 150
Lønnskostnad	1	4 024 312	4 410 908
Avskrivning på driftsmidler og immaterielle egedelar	3	1 994 700	2 014 868
Andre driftskostnader	1	3 723 272	3 859 304
Sum driftskostnader		26 025 918	18 870 230
Driftsresultat		2 112 967	2 597 906
FINANSINNEKTER OG FINANSKOSTNADER			
Anna renteinntekt		18 959	19 826
Annan rentekostnad		34 929	177 663
Annan finanskostnad		900	250
Resultat av finansposter		-16 870	-158 086
Ordinært resultat før skattekostnad		2 096 097	2 439 820
Skattekostnad på ordinært resultat	7	461 141	537 052
Ordinært resultat		1 634 956	1 902 768
Årsoverskot (Årsunderskot)		1 634 956	1 902 768
OVERFØRINGAR			
Avsett konsernbidrag		3 900 000	0
Avsett til annan egenkapital		0	1 902 768
Overført frå annan egenkapital		2 265 044	0
Sum overføringer		1 634 956	1 902 768
Bolstad Bruk AS		Side 1	



Balanse			
Bolstad Bruk AS			
EIGEDELAR	Note	2021	2020
ANLEGGSMIDLAR			
Varige driftsmidler:			
Tomter, bygningar og anna fast eigedom	3, 6	11 557 826	12 091 126
Produksjonsutstyr	3, 6	9 654 400	11 113 400
Driftsløysøre, inventar o.l.	3, 6	13 200	15 600
Sum varige driftsmidler		21 225 426	23 220 126
Investeringar i aksjar og andelar		200	200
Sum finansielle anleggsmidler		200	200
Sum anleggsmidler		<u>21 225 626</u>	<u>23 220 326</u>
OMLØPSMIDLER			
Varer	2, 6	6 222 300	14 769 500
Fordringar:			
Andre fordringar	5	1 858 132	1 471 111
Innskot konsernkonto-ordning	5	1 632 167	0
Sum fordringar		<u>3 490 299</u>	<u>1 471 111</u>
Investeringar:			
Bankinnskot, kontantar o.l.	1	153 787	179 426
Sum omløpsmidler		<u>9 866 385</u>	<u>16 420 037</u>
Sum eiendeler		<u>31 092 011</u>	<u>39 640 362</u>
Bolstad Bruk AS			Side 2



Balanse			
Bolstad Bruk AS			
EIGENKAPITAL OG GJELD	Note	2021	2020
EIGENKAPITAL			
Innskoten egenkapital:			
Aksjekapital	8, 9	500 000	500 000
Overkurs	8	100	100
Innskoten anna egenkapital	8	12 743 688	12 743 688
Sum innskutt egenkapital		13 243 788	13 243 788
Opptjent egenkapital:			
Anna egenkapital	8	6 735 261	9 000 305
Sum opptjent egenkapital		6 735 261	9 000 305
Sum egenkapital	8	<u>19 979 049</u>	<u>22 244 093</u>
GJELD			
Avsetning for forpliktingar:			
Utsett skatt	7	2 229 702	4 191 711
Anna langsiktig gjeld:			
Kortsiktig gjeld:			
Gjeld konsernkonto-ordning	5, 6	761	8 343 071
Leverandørgjeld	5	2 022 988	4 243 112
Betalbar skatt	7	1 323 150	21 702
Skuldige offentlege avgifter		196 360	239 258
Annen kortsiktig gjeld	5	5 340 001	357 416
Sum kortsiktig gjeld		<u>8 883 260</u>	<u>13 204 558</u>
Sum gjeld		<u>11 112 962</u>	<u>17 396 270</u>
Sum egenkapital og gjeld		<u>31 092 011</u>	<u>39 640 362</u>
Onarheim, 08.06.2022			
			
Gerhard Meidell Alsaker Styreleiar, dagleg leiar	Helge Mandius Nesse styremedlem	Hans Helge Vik styremedlem	
Bolstad Bruk AS		Side 3	



Noter

Bolstad Bruk AS

Rekneskapsprinsipp

I årsrekneskapen er alle postar verdsette og periodiserte i samsvar med rekneskapslova sine bestemmelsar, og reglane som følgjer av god rekneskapsskikk for små foretak.

Driftsinntekter og -kostnader

Inntektsføring skjer etter oppteningsprinsippet, som normalt vil vere leveringstidspunktet for varer og tenester. Kostnader blir tatt med etter samanstillingsprinsippet, dvs at kostnader blir tatt med i samme periode som tilhøyrande inntekter blir inntektsførte.

Klassifisering

Eigedelar bestemt til varig eige eller bruk, samt fordringar med forfall meir enn eitt år etter balansedagen, er tatt med som anleggsmidlar. Øvrige eigedeler er klassifisert som omløpsmidlar. Gjeld som på opptakstidspunktet forfell seinare enn eitt år etter utløpet av rekneskapsperioden, er oppført som langsiktig gjeld.

Varige driftsmidlar og avskrivningar

Varige driftsmidlar er vurdert til historisk kost etter frådrag for lineære avskrivningar som er sett på grunnlag av kostpris og forventa økonomisk levetid. Forbetring utover opprinneleg standard vert balanseført og avskrive over resterande levetid for driftsmiddelet.

Aksjar og andelar

Andre aksjar som er oppført i rekneskapen er bokført til kostpris. I dei tilfelle der verkeleg verdi er lågare enn kostpris og dette ikkje er forbigåande, er det gjort nedskrivning.

Varebeholdning

Beholdning av fisk i produksjon er vurdert til den lågaste av full tilverknadskost og forventa salgspris. Innkjøpte råvarer er vurdert til innkjøpspris. Til grunn for full tilverknadskost vert nytta gjennomsnittleg tilverknadskostnad for alle selskap i konsernet.

Fordringar

Fordringer er oppført i balansen til pålydande.

Skattekostnad og utsett skatt

Skattekostnaden er knytt til det rekneskapsmessig resultat og består av betalbar skatt og endring i netto utsett skatt.

Utsett skatt i resultatrekneskapen er skatt berekna på endringar i midlertidige forskjellar mellom skattemessige og rekneskapsmessige verdiar. Utsett skatt blir avsett som langsiktig gjeld i balansen. I den grad utsett skattefordel overstig utsett skatt, tar ein med utsett skattefordel i balansen i samsvar med god rekneskapsskikk.

Valutarisiko

All omsetnad, varekjøp og finansiering skjer i NOK. Selskapet si verksemd fører dermed ingen valutarisiko med seg.

Morselskap

Morselskap til Bolstad Bruk AS er Alsaker Fjordbruk AS på Onarheim i Tysnes kommune. Bolstad Bruk AS sin rekneskap er å finne på Alsaker Fjordbruk AS sitt hovudkontor på Onarheim.



Noter

Bolstad Bruk AS

Note 1 - Lønnskostnad, antall tilsette, godtgjersle, lån til tilsette mm

Lønnskostnader er sett saman av følgjande postar:

Lønnskostnader	2021	2020
Lønningar	3 490 231	3 893 309
Arbeidsgjevaravgift	421 817	417 621
Pensjonskostnader	61 951	54 029
Andre ytingar	50 313	45 949
Sum lønnskostnader	4 024 312	4 410 908

Gjennomsnittleg antall årsverk: 3,6 4,0

Ytingar til leiande personar	Dagleg leiar	Styret
Lønn	0	0
Pensjonsutgifter	0	0
Andre ytingar	0	0
Sum	0	0

Det er ikkje ytt lån til eller stilt sikkerhet for leiande personar, aksjeeigarar, tilsette m.m. Det finst heller ingen avtale om bonus, overskotsdeling, opsjoner m.m. til fordel for dagleg leiar eller leiar av styret. Selskapet har ingen forpliktingar knytta til teikningsrettar, opsjonar m.m. som gir tilsette rett til teikning, kjøp eller salg av aksjar eller grunnfondsbevis.

Obligatorisk tenestepensjon (OTP):

Selskapet er pliktig til å ha tenestepensjon etter lov om obligatorisk tenestepensjon. Ein har innført ei innskuddsbasert pensjonsordning for alle tilsette, som oppfyller krava etter denne lova.

Revisor

Tekst	2021	2020
Lovpålagt revisjon	22 500	22 000
Andre attestasjonsytingar	0	3 000
Sum	22 500	25 000

Bundne skattetrekksmidlar

Tekst	2021	2020
På skattetrekkskonto 31.12.	153 787	179 426
Sum	153 787	179 426



Noter

Bolstad Bruk AS

Note 2 - Varer

Tekst	2021	2020
Råvarer	589 300	730 500
Varer under tilverknad	5 633 000	14 039 000
Ferdigvarer	0	0
Sum	6 222 300	14 769 500

Note 3 - Spesifikasjon av anleggsmidler

Varige driftsmidler:

Tekst	Tomter, bygninger	Produksjons-utstyr	Driftsløysøre, inventar o.l.	Båtar	SUM
Anskaffelsekost 01.01	15 700 715	23 474 650	179 929	18 889	39 374 183
+ Tilgong i året	0	0	0		0
- Avgong i året	0	0	0		0
= Anskaffelsekost 31.12	15 700 715	23 474 650	179 929	18 889	39 374 183
- Samla av- og nedskrivning	4 142 889	13 820 250	166 729	18 889	18 148 757
Bokført verdi 31.12.	11 557 826	9 654 400	13 200	0	21 225 426
Ordinære av- og nedskrivningar i år	533 300	1 459 000	2 400	0	1 994 700
Økonomisk levetid	20-25 år	5-20 år	5-10 år		
Avskrivingsplan	Lineær	Lineær	Lineær		

Note 4 – Gjeld med løpetid lenger enn fem år

Art	2021	2020
Gjeld til kredittinstitusjonar	0	0
Øvrig langsiktig gjeld	0	0
Sum gjeld lenger enn fem år	0	0



Noter

Bolstad Bruk AS

Note 5 - Mellomverande med selskap i samme konsern m.v.

Fordringar på selskap i samme konsern:

	2021	2020
Kundefordringar	0	0
Andre fordringar	0	0
Bankinnskot (konsernkonto-ordning)	1 632 169	0
Sum	1 632 169	0

Gjeld til selskap i samme konsern:

	2021	2020
Øvrig langsiktig gjeld	0	0
Gjeld konsernkonto-ordning	0	8 343 071
Leverandørgjeld	1 642 136	1 691 246
Anna kortsiktig gjeld	5 000 000	0
Sum	6 642 136	10 034 317

Note 6 - Pantestillingar

Bokført gjeld som er sikra med pant:

	2021	2020
Gjeld til kredittinstitusjonar	0	0
Øvrig langsiktig gjeld	0	0
Gjeld konsernkonto-ordning	0	8 343 071
Sum	0	8 343 071

Bokført verdi av egedelar stilt som sikkerhet for pantesikra gjeld:

	2021	2020
Varige driftsmidlar	21 225 426	23 220 126
Varer	6 222 300	14 769 500
Kundefordringar	0	0
Sum	27 447 726	37 989 626

Bolstad Bruk AS deltar som underkontoinehavar i Alsaker AS sin konsernkonto-ordning. Underkontoinehavar kausjonerer som solidarisk selvskyldnerkausjonist for dei forpliktingar som Alsaker AS har til ei kvar tid.



Noter

Bolstad Bruk AS

Note 7 - Skatt

Resultatført skatt på ordinært resultat:

Spesifikasjon	2021	2020
Betalbar skatt	1 323 150	21 702
For mykje avsett skatt tidlegare år	0	0
Skatteeffekten av mottatt konsernbidrag	0	0
Skatteeffekten av avgitt konsernbidrag	1 100 000	
Endring utsett skatt/skattefordel, gml sats	-1 962 009	515 350
Skattekostnad på ordinært resultat	461 141	537 052
<i>Effektiv skattesats</i>	<i>22,0</i>	<i>22,0</i>

Grunnlag betalbar skatt:

Spesifikasjon	2021	2020
Ordinært resultat før skatt	2 096 098	2 439 820
Endring i midlertidige forskjellar	8 918 223	-2 342 498
Avsett skattefunn (permanent forskjell)	0	0
Andre permanente forskjellar	0	1 321
Endring i framførbart underskot	0	0
Mottatt konsernbidrag	0	0
Avgitt konsernbidrag	-5 000 000	
Grunnlag betalbar skatt	6 014 321	98 644

Betalbar skatt i balansen:

Spesifikasjon	2021	2020
Betalbar skatt på resultat i år	1 323 150	21 702
Betalbar skatt fra tidligere år, ikkje oppgjort	0	0
Sum betalbar skatt i balansen	1 323 150	21 702

Skatteeffekten av midlertidige forskjellar og underskot til framføring som har ført til utsett skatt og utsette skattefordelar, spesifisert på typar av midlertidige forskjellar:

Spesifikasjon	2021	2020	Endring
Varelager	5 633 000	14 039 000	8 406 000
Varige driftsmidlar	4 488 171	4 996 935	508 764
Gevinst- og tapskonto	13 836	17 295	3 459
Framførbart underskot	0	0	0
SUM	10 135 007	19 053 230	8 918 222
Skattesats som er nytta:	22 %	22 %	
Utsett skatt/ utsett skattefordel	2 229 702	4 191 711	1 962 009



Noter

Bolstad Bruk AS

Note 8 - Eigenkapital

	Aksjekapital	Overkursfond	Innsk. Annan eigenkapital	Annan eigenkapital	Sum eigenkapital
Eigenkapital pr 01.01.	500 000	100	12 743 688	9 000 304	22 244 093
Frå årets resultat				-2 265 044	-2 265 044
Konsebidrag frå mor					0
Eigenkapital pr 31.12.	500 000	100	12 743 688	6 735 261	19 979 049

Note 9 – Antall aksjar, eigarstruktur m.m.

Akseoversikt:

Aksjeklasse	Antall aksjar	Pålydande	Aksjekapital
	500	1 000	500 000

Eigarstruktur:

Namn	Antall aksjar	Eigarandel	Stemmeandel
Alsaker Fjordbruk AS	500	100 %	100 %

Styreleiar Gerhard Meidell Alsaker kontrollerer indirekte 100 % av aksjane i Alsaker Fjordbruk AS.



Til generalforsamlinga i Bolstad Bruk AS

Melding frå uavhengig revisor

Konklusjon

Vi har revidert Bolstad Bruk AS sin årsrekneskap som er samansett av balanse per 31. desember 2021, resultatrekneskap for rekneskapsåret avslutta per denne datoen og notar til årsrekneskapen, medrekna eit samandrag av viktige rekneskapsprinsipp.

Etter vår meining

- oppfyller årsrekneskapen gjeldande lovkrav, og
- gjev årsrekneskapen eit rettvisande bilete av selskapet si finansielle stilling per 31. desember 2021, og av resultatata for rekneskapsåret avslutta per denne datoen, i samsvar med rekneskapslova sine reglar og god rekneskapsskikk i Noreg.

Grunnlag for konklusjonen

Vi har gjennomført revisjonen i samsvar med dei internasjonale revisjonsstandardane International Standards on Auditing (ISA-ane). Våre oppgåver og plikter etter desse standardane er beskrivne under overskrifta *Revisor sine oppgåver og plikter ved revisjon av årsrekneskapen*. Vi er uavhengige av selskapet slik det er krav om i lov, forskrift og International Code of Ethics for Professional Accountants (medrekna dei internasjonale sjølvstendestandardane) utferda av the International Ethics Standards Board for Accountants (IESBA-reglane), og har oppfylt dei andre etiske pliktene våre i samsvar med desse krava. Innhenta revisjonsbevis er etter vår oppfatning tilstrekkeleg og formålstenleg som grunnlag for vår konklusjon.

Styret og dagleg leiar sitt ansvar for årsrekneskapen

Styret og dagleg leiar (leiinga) er ansvarlege for å utarbeide årsrekneskapen og for at han gir eit rettvisande bilete i samsvar med rekneskapslova sine reglar og god rekneskapsskikk i Noreg. Leiinga er også ansvarleg for naudsynt intern kontroll for å kunne utarbeide ein årsrekneskap som ikkje inneheld vesentleg feilinformasjon, verken som følgje av misleg framferd eller feil som ikkje er tilsikta.

Ved utarbeidinga av årsrekneskapen må leiinga ta standpunkt til selskapet si evne til å halde fram med drifta og opplyse om tilhøve av betydning for dette. Føresetnaden om at drifta kan halde fram, skal leggjast til grunn for årsrekneskapen så lenge det ikkje er sannsynleg at verksemda vil bli avvikla.

Revisor sine oppgåver og plikter ved revisjon av årsrekneskapen

Vårt mål er å oppnå tryggande sikkerheit for at årsrekneskapen totalt sett ikkje inneheld vesentleg feilinformasjon, verken som følgje av misleg framferd eller feil som ikkje er tilsikta, og å gi ei revisjonsmelding som inneheld konklusjonen vår. Tryggande sikkerheit er ein høg grad av tryggleik, men ingen garanti for at ein revisjon utført i samsvar med ISA-ane, alltid vil avdekke vesentleg feilinformasjon som eksisterer. Feilinformasjon kan oppstå som følgje av misleg framferd eller feil som ikkje er tilsikta. Feilinformasjon blir vurdert som vesentleg dersom han, åleine eller samla, innanfor

PricewaterhouseCoopers AS, Sandviksbodene 2A, Postboks 3984 - Sandviken, NO-5835 Bergen

T: 02316, org. no.: 987 009 713 MVA, www.pwc.no

Statsautoriserte revisorer, medlemmer av Den norske Revisorforening og autorisert regnskapsførerselskap




Melding frå uavhengig revisor - Bolstad Bruk AS



rimelege grenser kan forventast å påverke økonomiske avgjerder som brukarane tar basert på årsrekneskapen.

For beskriving av revisor sine oppgåver og plikter visar vi til:
<https://revisorforeningen.no/revisjonsberetninger>

Bergen, 8. juni 2022
PricewaterhouseCoopers AS


Ole Martin Waage
Statsautorisert revisor

(2)