



ÅRSREGNSKAPET FOR REGNSKAPSÅRET 2018 - GENERELL INFORMASJON

Enheten

Organisasjonsnummer: 913 049 373
Organisasjonsform: Aksjeselskap
Foretaksnavn: MULTITAKST AS
Forretningsadresse: Solhaugveien 52
1337 SANDVIKA

Regnskapsår

Årsregnskapets periode: 01.01.2018 - 31.12.2018

Konsern

Morselskap i konsern: Nei

Regnskapsregler

Regler for små foretak benyttet: Ja
Benyttet ved utarbeidelsen av årsregnskapet til selskapet: Regnskapslovens alminnelige regler

Årsregnskapet fastsatt av kompetent organ

Bekreftet av representant for selskapet: Maik Kunde
Dato for fastsettelse av årsregnskapet: 12.05.2019

Grunnlag for avgivelse

År 2018: Årsregnskapet er elektronisk innlevert
År 2017: Tall er hentet fra elektronisk innlevert årsregnskap fra 2018

Det er ikke krav til at årsregnskapet m.v. som sendes til Regnskapsregisteret er undertegnet. Kontrollen på at dette er utført ligger hos revisor/enhetens øverste organ. Sikkerheten ivaretas ved at innsender har rolle/rettighet for innsending av årsregnskapet via Altinn, og ved at det bekreftes at årsregnskapet er fastsatt av kompetent organ.

Brønnøysundregistrene, 01.06.2021



Resultatregnskap

Beløp i: NOK	Note	2018	2017
RESULTATREGNSKAP			
Inntekter			
Salgsinntekt		198 659	1 705 021
Sum inntekter		198 659	1 705 021
Kostnader			
Varekostnad		81 714	80 025
Lønnskostnad	2	5 467	1 163 635
Annen driftskostnad	2	83 450	370 593
Sum kostnader		170 631	1 614 253
Driftsresultat		28 028	90 768
Finansinntekter og finanskostnader			
Annen renteinntekt		32	320
Annen finansinntekt			22
Verdiøkning andre finansielle instrumenter vurdert til virkelig verdi	3	19 743	1 826
Sum finansinntekter		19 775	2 168
Annen rentekostnad			54
Sum finanskostnader			54
Netto finans		19 775	2 114
Ordinært resultat før skattekostnad		47 803	92 882
Skattekostnad på ordinært resultat	1	6 452	21 571
Ordinært resultat etter skattekostnad		41 351	71 311
Årsresultat	5	41 351	71 311
Årsresultat etter minoritetsinteresser		41 351	71 311
Totalresultat		41 351	71 311
Overføringer og disponeringer			



Resultatregnskap

Beløp i: NOK	Note	2018	2017
Utbytte			88 000
Overføringer til/fra annen egenkapital		41 351	-16 689
Sum overføringer og disponeringer		41 351	71 311



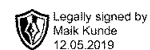
Balanse

Beløp i: NOK	Note	2018	2017
BALANSE - EIENDELER			
Anleggsmidler			
Immaterielle eiendeler			
Finansielle anleggsmidler			
Investeringer i aksjer og andeler	3	20 000	120 000
Sum finansielle anleggsmidler		20 000	120 000
Sum anleggsmidler		20 000	120 000
Omløpsmidler			
Varer			
Fordringer			
Kundefordringer			30 151
Andre fordringer			1 470
Sum fordringer			31 621
Investeringer			
Markedsbaserte aksjer	3	50 612	30 869
Sum investeringer		50 612	30 869
Bankinnskudd, kontanter og lignende			
Bankinnskudd, kontanter og lignende		20 805	190 706
Sum bankinnskudd, kontanter og lignende		20 805	190 706
Sum omløpsmidler		71 418	253 196
SUM EIENDELER		91 418	373 196
BALANSE - EGENKAPITAL OG GJELD			
Egenkapital			
Innskutt egenkapital			
Selskapskapital	4	30 000	30 000



Balanse

Beløp i: NOK	Note	2018	2017
Annen innskutt egenkapital		-5 666	-5 666
Sum innskutt egenkapital		24 334	24 334
Opptjent egenkapital			
Annen egenkapital	6	47 824	6 474
Sum opptjent egenkapital		47 824	6 474
Sum egenkapital	5	72 158	30 808
Sum langsiktig gjeld		0	0
Kortsiktig gjeld			
Leverandørgjeld		7 074	11 363
Betalbar skatt	1	6 452	21 571
Skyldige offentlige avgifter		5 604	98 320
Utbytte			88 000
Annen kortsiktig gjeld		129	123 135
Sum kortsiktig gjeld		19 259	342 389
Sum gjeld		19 259	342 389
SUM EGENKAPITAL OG GJELD		91 418	373 196



Årsregnskap 2018 Multitakst AS

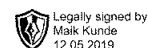
Resultatregnskap
Balanse
Noter til regnskapet

Org.nr.: 913 049 373



Resultatregnskap Multitakst AS

Driftsinntekter og driftskostnader	Note	2018	2017
Salgsinntekt		198 659	1 705 021
Sum driftsinntekter		198 659	1 705 021
Varekostnad		81 714	80 025
Lønnskostnad	2	5 467	1 163 635
Annen driftskostnad	2	83 450	370 593
Sum driftskostnader		170 631	1 614 253
Driftsresultat		28 028	90 768
Finansinntekter og finanskostnader			
Annen renteinntekt		32	320
Annen finansinntekt		0	22
Verdiøkning markedsbaserte omløpsmidler	3	19 743	1 826
Annen rentekostnad		0	54
Resultat av finansposter		19 775	2 114
Ordinært resultat før skattekostnad		47 803	92 882
Skattekostnad på ordinært resultat	1	6 452	21 571
Ordinært resultat		41 351	71 311
Årsresultat	5	41 351	71 311
Overføringer			
Avsatt til utbytte		0	88 000
Avsatt til annen egenkapital		41 351	0
Overført fra annen egenkapital		0	16 689
Sum overføringer		41 351	71 311



Balanse Multitakst AS

Eiendeler	Note	2018	2017
Anleggsmidler			
Immaterielle eiendeler			
Varige driftsmidler			
Investeringer i aksjer og andeler	3	20 000	120 000
Sum finansielle anleggsmidler		<u>20 000</u>	<u>120 000</u>
Sum anleggsmidler		<u>20 000</u>	<u>120 000</u>
Omløpsmidler			
Fordringer			
Kundefordringer		0	30 151
Andre kortsiktige fordringer		0	1 470
Sum fordringer		<u>0</u>	<u>31 621</u>
Markedsbaserte aksjer	3	50 612	30 869
Sum investeringer		<u>50 612</u>	<u>30 869</u>
Bankinnskudd, kontanter o.l.		20 805	190 706
Sum omløpsmidler		<u>71 418</u>	<u>253 196</u>
Sum eiendeler		<u>91 418</u>	<u>373 196</u>



Legally signed by
Maik Kunde
12.05.2019

Balanse Multitakst AS

Egenkapital og gjeld	Note	2018	2017
Innskutt egenkapital			
Aksjekapital	4	30 000	30 000
Annen innskutt egenkapital		-5 666	-5 666
Sum innskutt egenkapital		<u>24 334</u>	<u>24 334</u>
Opptjent egenkapital			
Annen egenkapital	6	47 824	6 474
Sum opptjent egenkapital		<u>47 824</u>	<u>6 474</u>
Sum egenkapital	5	<u>72 158</u>	<u>30 808</u>
Gjeld			
Kortsiktig gjeld			
Leverandørgjeld		7 074	11 363
Betalbar skatt	1	6 452	21 571
Skyldig offentlige avgifter		5 604	98 320
Utbytte		0	88 000
Annen kortsiktig gjeld		129	123 135
Sum kortsiktig gjeld		<u>19 259</u>	<u>342 389</u>
Sum gjeld		<u>19 259</u>	<u>342 389</u>
Sum egenkapital og gjeld		<u>91 418</u>	<u>373 196</u>

Sandvika, 12.05.2019
Styret i Multitakst AS

Maik Kunde
styreleder



Regnskapsprinsipper



Årsregnskapet er satt opp i samsvar med regnskapsloven og NRS 8 - God regnskapsskikk for små foretak.

DRIFTSINNTEKTER

Inntektsføring ved salg av varer skjer på leveringstidspunktet. Tjenester inntektsføres etter hvert som de leveres.

SKATT

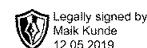
Skattekostnaden i resultatregnskapet omfatter både periodens betalbare skatt og endring i utsatt skatt. Utsatt skatt er beregnet med 22 % på grunnlag av de midlertidige forskjeller som eksisterer mellom regnskapsmessige og skattemessige verdier, samt ligningsmessig underskudd til fremføring ved utgangen av regnskapsåret. Skatteøkende og skattereduserende midlertidige forskjeller som reverserer eller kan reverseres i samme periode er utlignet og nettoført.

KLASSIFISERING OG VURDERING AV OMLØPSMIDLER

Omløpsmidler og kortsiktig gjeld omfatter normalt poster som forfaller til betaling innen ett år etter balansedagen, samt poster som knytter seg til varekretsløpet. Omløpsmidler vurderes til laveste verdi av anskaffelseskost og virkelig verdi.

Note 1 Skatt

Årets skattekostnad	2018	2017	
Resultatført skatt på ordinært resultat:			
Betalbar skatt	6 452	21 571	
Endring i utsatt skattefordel	0	0	
Skattekostnad ordinært resultat	6 452	21 571	
Skattepliktig inntekt:			
Ordinært resultat før skatt	47 803	92 882	
Permanente forskjeller	-19 751	10 965	
Endring i midlertidige forskjeller	0	-13 967	
Skattepliktig inntekt	28 051	89 880	
Betalbar skatt i balansen:			
Betalbar skatt på årets resultat	6 452	21 571	
Sum betalbar skatt i balansen	6 452	21 571	
Skatteeffekten av midlertidige forskjeller og underskudd til fremføring som har gitt opphav til utsatt skatt og utsatte skattefordeler, spesifisert på typer av midlertidige forskjeller:			
	2018	2017	Endring
Utsatt skatt (22 % / 23 %)	0	0	0



Note 2 Lønnskostnader og ytelser, godtgjørelser til daglig leder, styret og revisor

Lønnskostnader	2018	2017
Lønninger	0	1 006 183
Arbeidsgiveravgift	643	143 116
Andre ytelser	4 824	14 336
Sum	5 467	1 163 635

Selskapet har ikke hatt ansatte i 2018.

Note 3 Verdipapirer

	Anskaffelses kost	Balanseført verdi	Markeds verdi
Tek-norge AS	20 000	20 000	20 000
Sum	20 000	20 000	20 000
OMLØPSMIDLER			
Cel-Sci Corpotation	172 095	50 612	50 612
Sum	172 095	50 612	50 612

TEK-Norge AS er balanseført til kostpris, mens Cel-Sci Corpotation er verdsatt til kurs 31.12.2018.

Note 4 Aksjonærer

AKSJEKAPITALEN I MULTITAKST AS PR. 31.12.2018 BESTÅR AV:

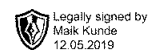
	Antall	Pålydende	Bokført
Ordinære aksjer	300	100,00	30 000
Sum	300		30 000

EIERSTRUKTUR

	Antall	Eierandel	Stemmeandel
Maik Kunde	300	100,00	100,00
Totalt antall aksjer	300	100,00	100,00

AKSJER OG OPSJONER EIET AV MEDLEMMER I STYRET OG DAGLIG LEDER:

Navn	Verv	Antall
Maik Kunde	styreleder	300
Totalt antall aksjer		300



Note 5 Egenkapital

	Aksjekapital	Annen innskutt EK	Annen egenkapital	Sum egenkapital
Pr. 31.12.2017	30 000	-5 666	6 474	30 808
Pr. 01.01.2018	30 000	-5 666	6 474	30 808
Årets resultat			41 351	41 351
Pr. 31.12.2018	30 000	-5 666	47 824	72 158

Note 6 Fortsatt drift

Resultatet for 2018 viser et overskudd på kr. 41 351 etter skatt, mot kr. 71 311 i 2017. Soliditeten og likviditeten er fortsatt god og det er ikke noe som indikerer at driften ikke kan fortsette. Styret vurderer at forutsetningene for fortsatt drift er til stede og legger det til grunn for sin virksomhet.