



## ÅRSREGNSKAPET FOR REGNSKAPSÅRET 2024 - GENERELL INFORMASJON

### Enheten

Organisasjonsnummer: 919 461 632  
Organisasjonsform: Aksjeselskap  
Foretaksnavn: EIDSVOLL MUR OG FLIS AS  
Forretningsadresse: Nesvegen 55  
2080 EIDSVOLL

### Regnskapsår

Årsregnskapets periode: 01.01.2024 - 31.12.2024

### Konsern

Morselskap i konsern: Nei

### Regnskapsregler

Regler for små foretak benyttet: Ja  
Benyttet ved utarbeidelsen av årsregnskapet til selskapet: Regnskapslovens alminnelige regler

### Årsregnskapet fastsatt av kompetent organ

Bekreftet av representant for selskapet: Wiggo Christensen  
Dato for fastsettelse av årsregnskapet: 08.05.2025

### Grunnlag for avgivelse

År 2024: Årsregnskapet er elektronisk innlevert  
År 2023: Tall er hentet fra elektronisk innlevert årsregnskap fra 2024

*Det er ikke krav til at årsregnskapet m.v. som sendes til Regnskapsregisteret er undertegnet. Kontrollen på at dette er utført ligger hos revisor/enhetens øverste organ. Sikkerheten ivaretas ved at innsender har rolle/rettighet for innsending av årsregnskapet via Altinn, og ved at det bekreftes at årsregnskapet er fastsatt av kompetent organ.*

Brønnøysundregistrene, 02.06.2025



## Resultatregnskap

Beløp i: NOK	Note	2024	2023
<b>RESULTATREGNSKAP</b>			
<b>Inntekter</b>			
Salgsinntekt		20 206 609	23 571 880
Annen driftsinntekt		109 511	0
<b>Sum inntekter</b>		<b>20 316 120</b>	<b>23 571 880</b>
<b>Kostnader</b>			
Varekostnad		9 074 889	11 524 424
Lønnskostnad	1, 2, 3	8 105 408	8 744 990
Avskrivning på varige driftsmidler og immaterielle eiendeler	4	376 627	459 442
Nedskrivning av varige driftsmidler og immaterielle eiendeler	4	0	0
Annen driftskostnad		2 287 813	2 077 101
<b>Sum kostnader</b>		<b>19 844 737</b>	<b>22 805 956</b>
<b>Driftsresultat</b>		<b>471 383</b>	<b>765 924</b>
<b>Finansinntekter og finanskostnader</b>			
Annen renteinntekt		18 559	14 150
Annen finansinntekt		25 479	21 001
<b>Sum finansinntekter</b>		<b>44 038</b>	<b>35 151</b>
Annen rentekostnad		47 941	75 410
Annen finanskostnad		1 870	3 652
<b>Sum finanskostnader</b>		<b>49 811</b>	<b>79 062</b>
<b>Netto finans</b>		<b>-5 773</b>	<b>-43 911</b>
<b>Resultat før skattekostnad</b>		<b>465 610</b>	<b>722 012</b>
Skattekostnad	5, 6	100 442	159 510
<b>Årsresultat</b>		<b>365 168</b>	<b>562 502</b>
<b>Overføringer og disponeringer</b>			
Ordinært utbytte		260 000	500 000
Avgitt konsernbidrag		27 113	69 708
Annen egenkapital		78 055	-7 206



## Resultatregnskap

<b>Beløp i: NOK</b>	<b>Note</b>	<b>2024</b>	<b>2023</b>
Sum overføringer og disponeringer		365 168	562 502



## Balanse

Beløp i: NOK	Note	2024	2023
<b>BALANSE - EIENDELER</b>			
<b>Anleggsmidler</b>			
<b>Immaterielle eiendeler</b>			
Utvikling	4	0	0
Konsesjoner, patenter, lisenser, varemerker ol.	4	0	0
Utsatt skattefordel	5, 6	0	0
Goodwill	4	0	0
<b>Sum immaterielle eiendeler</b>		<b>0</b>	<b>0</b>
<b>Varige driftsmidler</b>			
Tomter, bygninger og annen fast eiendom	4	0	0
Maskiner og anlegg	4	0	1 778
Skip, rigger, fly og lignende	4	0	0
Driftsløsøre, inventar, verktøy, kontormaskiner, ol.	4	602 661	1 289 969
<b>Sum varige driftsmidler</b>		<b>602 661</b>	<b>1 291 748</b>
<b>Finansielle anleggsmidler</b>			
Investering i datterselskap	7	0	0
Investering i annet foretak i samme konsern	7	0	0
Lån til foretak i samme konsern	7	0	0
Investeringer i tilknyttet selskap	7	0	0
Lån til tilknyttet selskap og felles kontrollert virksomhet	7	0	0
Andre langsiktige fordringer	8	1 800	1 800
<b>Sum finansielle anleggsmidler</b>		<b>1 800</b>	<b>1 800</b>
<b>Sum anleggsmidler</b>		<b>604 461</b>	<b>1 293 548</b>
<b>Omløpsmidler</b>			
<b>Varer</b>			
<b>Fordringer</b>			
Kundefordringer		2 261 566	2 520 240
Andre kortsiktige fordringer	8	243 957	164 548
Konsernfordringer	7	106 648	61 648
<b>Sum fordringer</b>		<b>2 612 171</b>	<b>2 746 436</b>



### Balanse

Beløp i: NOK	Note	2024	2023
<b>Investeringer</b>			
Aksjer og andeler i foretak i samme konsern	7	0	0
<b>Sum investeringer</b>		<b>0</b>	<b>0</b>
<b>Bankinnskudd, kontanter og lignende</b>			
Bankinnskudd, kontanter og lignende	9	1 628 311	1 623 979
<b>Sum bankinnskudd, kontanter og lignende</b>		<b>1 628 311</b>	<b>1 623 979</b>
<b>Sum omløpsmidler</b>		<b>4 240 482</b>	<b>4 370 415</b>
<b>SUM EIENDELER</b>		<b>4 844 943</b>	<b>5 663 963</b>

### BALANSE - EGENKAPITAL OG GJELD

#### Egenkapital

##### Innskutt egenkapital

Aksjekapital	10, 11	30 000	30 000
Beholdning av egne aksjer	10, 11	0	0
Overkurs	11	0	0
Ikke registrert kapitalforhøyelse	11	0	0
Annen innskutt egenkapital	11	0	0
<b>Sum innskutt egenkapital</b>		<b>30 000</b>	<b>30 000</b>

##### Opptjent egenkapital

Fond	11	0	0
Annen egenkapital	11	930 229	852 174
Udekket tap	11	0	0
<b>Sum opptjent egenkapital</b>		<b>930 229</b>	<b>852 174</b>

##### Sum egenkapital

**960 229**                      **882 174**

#### Gjeld

##### Langsiktig gjeld

Pensjonsforpliktelser	12	0	0
Utsatt skatt	5, 6	374 897	282 101
<b>Sum avsetninger for forpliktelser</b>		<b>374 897</b>	<b>282 101</b>

##### Annen langsiktig gjeld



## Balanse

<b>Beløp i: NOK</b>	<b>Note</b>	<b>2024</b>	<b>2023</b>
Konvertible lån	12	0	0
Obligasjonslån	12	0	0
Gjeld til kredittinstitusjoner	12	420 791	817 853
Langsiktig konserngjeld	7, 12	0	0
Ansvarlig lånekapital	12	0	0
Øvrig langsiktig gjeld	12	0	0
<b>Sum annen langsiktig gjeld</b>		<b>420 791</b>	<b>817 853</b>
<b>Sum langsiktig gjeld</b>		<b>795 688</b>	<b>1 099 954</b>
<b>Kortsiktig gjeld</b>			
Leverandørgjeld		678 555	865 997
Betalbar skatt	5, 6	0	67 613
Skyldige offentlige avgifter	9	1 103 105	1 206 005
Utbytte		260 000	500 000
Kortsiktig konserngjeld	7	314 071	214 311
Annen kortsiktig gjeld		733 295	827 908
<b>Sum kortsiktig gjeld</b>		<b>3 089 026</b>	<b>3 681 835</b>
<b>Sum gjeld</b>		<b>3 884 714</b>	<b>4 781 789</b>
<b>SUM EGENKAPITAL OG GJELD</b>		<b>4 844 943</b>	<b>5 663 963</b>



## Brønnøysundregistrene

### ÅRSREGNSKAP FOR REGNSKAPSÅRET 2024 - GENERELL INFORMASJON

Journalnummer: 2025 441711

#### Enheten

Organisasjonsnummer: 919 461 632  
Organisasjonsform: Aksjeselskap  
Foretaksnavn: EIDSVOLL MUR OG FLIS AS  
Forretningsadresse: Nesvegen 55  
2080 EIDSVOLL

#### Regnskapsår

Årsregnskapets periode: 01.01.2024 - 31.12.2024

#### Konsern

Morselskap i konsern: Nei

#### Regnskapsregler

Regler for små foretak benyttet: Ja  
Benyttet ved utarbeidelsen av  
årsregnskapet til selskapet: Regnskapslovens alminnelige regler

#### Årsregnskapet fastsatt av kompetent organ

Bekreftet av representant for selskapet: Wiggo Christensen  
Dato for fastsettelse av årsregnskapet: 08.05.2025

#### Revisjon

Årsregnskapet er utarbeidet av ekstern  
autorisert regnskapsfører: Ja  
Ekstern autorisert regnskapsfører har i  
løpet av regnskapsåret bistått ved den  
løpende regnskapsføringen eller utført  
andre tjenester for selskapet enn å  
utarbeide årsregnskapet: Ja

#### Grunnlag for avgivelse

År 2024: Årsregnskap er elektronisk innlevert.  
År 2023: Tall er hentet fra elektronisk innlevert årsregnskap fra 2024.

*Det er ikke krav til at årsregnskapet m.v. som sendes til Regnskapsregisteret er undertegnet. Kontrollen på at dette er utført ligger hos revisor/enhetens øverste organ. Sikkerheten ivaretas ved at innsender har rolle/rettighet for innsending av årsregnskapet via Altinn, og ved at det bekreftes at årsregnskapet er fastsatt av kompetent organ.*

Brønnøysundregistrene, 31.05.2025



Organisasjonsnr: 919 461 632  
EIDSVOLL MUR OG FLIS AS

## RESULTATREGNSKAP

Beløp i: NOK	Note	2024	2023
<b>RESULTATREGNSKAP</b>			
<b>Inntekter</b>			
Salgsinntekt		20 206 609	23 571 880
Annen driftsinntekt		109 511	0
<b>Sum inntekter</b>		<b>20 316 120</b>	<b>23 571 880</b>
<b>Kostnader</b>			
Varekostnad		9 074 889	11 524 424
Lønnskostnad	1, 2, 3	8 105 408	8 744 990
Avskrivning på varige driftsmidler og immaterielle eiendeler	4	376 627	459 442
Nedskrivning av varige driftsmidler og immaterielle eiendeler	4	0	0
Annen driftskostnad		2 287 813	2 077 101
<b>Sum kostnader</b>		<b>19 844 737</b>	<b>22 805 956</b>
<b>Driftsresultat</b>		<b>471 383</b>	<b>765 924</b>
<b>Finansinntekter og finanskostnader</b>			
Annen renteinntekt		18 559	14 150
Annen finansinntekt		25 479	21 001
<b>Sum finansinntekter</b>		<b>44 038</b>	<b>35 151</b>
Annen rentekostnad		47 941	75 410
Annen finanskostnad		1 870	3 652
<b>Sum finanskostnader</b>		<b>49 811</b>	<b>79 062</b>
<b>Netto finans</b>		<b>-5 773</b>	<b>-43 911</b>
<b>Resultat før skattekostnad</b>		<b>465 610</b>	<b>722 012</b>
Skattekostnad	5, 6	100 442	159 510
<b>Årsresultat</b>		<b>365 168</b>	<b>562 502</b>
<b>Overføringer og disponeringer</b>			
Ordinært utbytte		260 000	500 000
Avgitt konsernbidrag		27 113	69 708
Annen egenkapital		78 055	-7 206
<b>Sum overføringer og disponeringer</b>		<b>365 168</b>	<b>562 502</b>





Organisasjonsnr: 919 461 632  
EIDSVOLL MUR OG FLIS AS

## BALANSE

Beløp i: NOK	Note	2024	2023
<b>BALANSE - EIENDELER</b>			
<b>Anleggsmidler</b>			
<b>Immaterielle eiendeler</b>			
Utvikling	4	0	0
Konsesjoner, patenter, lisenser, varemerker ol.	4	0	0
Utsatt skattefordel	5, 6	0	0
Goodwill	4	0	0
<b>Sum immaterielle eiendeler</b>		<b>0</b>	<b>0</b>
<b>Varige driftsmidler</b>			
Tomter, bygninger og annen fast eiendom	4	0	0
Maskiner og anlegg	4	0	1 778
Skip, rigger, fly og lignende	4	0	0
Driftsløsøre, inventar, verktøy, kontormaskiner, ol.	4	602 661	1 289 969
<b>Sum varige driftsmidler</b>		<b>602 661</b>	<b>1 291 748</b>
<b>Finansielle anleggsmidler</b>			
Investering i datterselskap	7	0	0
Investering i annet foretak i samme konsern	7	0	0
Lån til foretak i samme konsern	7	0	0
Investeringer i tilknyttet selskap	7	0	0
Lån til tilknyttet selskap og felles kontrollert virksomhet	7	0	0
Andre langsiktige fordringer	8	1 800	1 800
<b>Sum finansielle anleggsmidler</b>		<b>1 800</b>	<b>1 800</b>
<b>Sum anleggsmidler</b>		<b>604 461</b>	<b>1 293 548</b>
<b>Omløpsmidler</b>			
<b>Varer</b>			
<b>Fordringer</b>			
Kundefordringer		2 261 566	2 520 240
Andre kortsiktige fordringer	8	243 957	164 548
Konsernfordringer	7	106 648	61 648
<b>Sum fordringer</b>		<b>2 612 171</b>	<b>2 746 436</b>



<b>Investeringer</b>			
Aksjer og andeler i foretak i samme konsern	7	0	0
<b>Sum investeringer</b>		<b>0</b>	<b>0</b>
<b>Bankinnskudd, kontanter og lignende</b>			
Bankinnskudd, kontanter og lignende	9	1 628 311	1 623 979
<b>Sum bankinnskudd, kontanter og lignende</b>		<b>1 628 311</b>	<b>1 623 979</b>
<b>Sum omløpsmidler</b>		<b>4 240 482</b>	<b>4 370 415</b>
<b>SUM EIENDELER</b>		<b>4 844 943</b>	<b>5 663 963</b>
<b>BALANSE - EGENKAPITAL OG GJELD</b>			
<b>Egenkapital</b>			
<b>Innskutt egenkapital</b>			
Aksjekapital	10, 11	30 000	30 000
Beholdning av egne aksjer	10, 11	0	0
Overkurs	11	0	0
Ikke registrert kapitalforhøyelse	11	0	0
Annen innskutt egenkapital	11	0	0
<b>Sum innskutt egenkapital</b>		<b>30 000</b>	<b>30 000</b>
<b>Opptjent egenkapital</b>			
Fond	11	0	0
Annen egenkapital	11	930 229	852 174
Udekket tap	11	0	0
<b>Sum opptjent egenkapital</b>		<b>930 229</b>	<b>852 174</b>
<b>Sum egenkapital</b>		<b>960 229</b>	<b>882 174</b>
<b>Gjeld</b>			
<b>Langsiktig gjeld</b>			
Pensjonsforpliktelser	12	0	0
Utsatt skatt	5, 6	374 897	282 101
<b>Sum avsetninger for forpliktelser</b>		<b>374 897</b>	<b>282 101</b>
<b>Annen langsiktig gjeld</b>			
Konvertible lån	12	0	0
Obligasjonslån	12	0	0
Gjeld til kredittinstitusjoner	12	420 791	817 853
Langsiktig konserngjeld	7, 12	0	0
Ansvarlig lånekapital	12	0	0
Øvrig langsiktig gjeld	12	0	0
<b>Sum annen langsiktig gjeld</b>		<b>420 791</b>	<b>817 853</b>
<b>Sum langsiktig gjeld</b>		<b>795 688</b>	<b>1 099 954</b>
<b>Kortsiktig gjeld</b>			
Leverandørgjeld		678 555	865 997



Betalbar skatt	5, 6	0	67 613
Skyldige offentlige avgifter	9	1 103 105	1 206 005
Utbytte		260 000	500 000
Kortsiktig konserngjeld	7	314 071	214 311
Annen kortsiktig gjeld		733 295	827 908
<b>Sum kortsiktig gjeld</b>		<b>3 089 026</b>	<b>3 681 835</b>
<b>Sum gjeld</b>		<b>3 884 714</b>	<b>4 781 789</b>
<b>SUM EGENKAPITAL OG GJELD</b>		<b>4 844 943</b>	<b>5 663 963</b>



Organisasjonsnr: 919 461 632  
EIDSVOLL MUR OG FLIS AS

NOTEOPPLYSNINGER - SELSKAP - alle poster oppgitt i hele tall

## Note

### Regnskapsprinsipper

Årsregnskapet er satt opp i samsvar med regnskapsloven og god regnskapsskikk for små foretak. Salgsinntekter Inntektsføring ved salg av varer skjer på leveringstidspunktet. Tjenester inntektsføres etter hvert som de leveres. Tilvirkningskontrakter Tilvirkningskontrakter er vurdert etter løpende avregnings metode. Metoden innebærer at estimert fortjeneste blir medtatt i periodens inntekt i takt med ferdigstillelse av de enkelte prosjektene. Inntektsføringen skal reflektere opptjeningen, det vil si hvilken verdiskapning som har skjedd i perioden, og er uavhengig av periodens fakturerte inntekter. Ved beregning av ferdigstilleelsesgrad, er påløpte kostnader dividert på kalkulerte totale kostander benyttet som målestokk på fremdrift. Fortjenesten blir inntektsført først når fremdriften er kommet så langt at ferdigstilleelsesgrad kan estimeres pålitelig. Det foretas en avsetning for de samlede estimerte tap på tapsprosjekter, slik at disse prosjektene er estimert å ha et resultat på kr 0 i fremtidige perioder. Klassifisering og vurdering av balanseposter Anleggsmidler er eiendeler bestemt til varig eie eller bruk. Eiendeler som er knyttet til varekretsløpet er klassifisert som omløpsmidler. Fordringer klassifiseres som omløpsmidler hvis de forfaller til betaling innen ett år etter transaksjonsdagen. Tilsvarende klassifiseres gjeld som kortsiktig hvis gjelden forfaller til betaling innen ett år. Langsiktig gjeld er gjeld som forfaller senere enn ett år etter transaksjonsdagen. Første års avdrag på langsiktige fordringer og langsiktig gjeld klassifiseres likevel ikke som omløpsmiddel og kortsiktig gjeld. Omløpsmidler vurderes til laveste av anskaffelseskost og virkelig verdi. Kortsiktig gjeld balanseføres til nominelt beløp på etableringstidspunktet. Anleggsmidler vurderes til anskaffelseskost. Varige anleggsmidler avskrives etter en fornuftig avskrivningsplan. Anleggsmidlene nedskrives til virkelig verdi ved verdifall som ikke forventes å være forbigående. Langsiktig gjeld med unntak av andre avsetninger balanseføres til nominelt beløp på etableringstidspunktet. Fordringer Kundefordringer og andre fordringer er oppført i balansen til pålydende etter fradrag for avsetning til forventet tap. Avsetning til tap gjøres på grunnlag av individuelle vurderinger av de enkelte fordringene. Varige driftsmidler Varige driftsmidler balanseføres og avskrives over driftsmidlenes levetid dersom de har antatt levetid over 3 år og har en kostpris som overstiger kr 30 000. Direkte vedlikehold av driftsmidler kostnadsføres løpende under driftskostnader, mens påkostninger eller forbedringer tillegges driftsmidlets kostpris og avskrives i takt med driftsmidlet. Forøvrig er følgende regnskapsprinsipper anvendt: Forsikret pensjonsforpliktelse er ikke balanseført - kostnaden er lik premien. Skatt Skattekostnaden i resultatregnskapet omfatter både periodens betalbare skatt og endring i utsatt skatt. Utsatt skatt er beregnet med 22% på grunnlag av de midlertidige forskjeller som eksisterer mellom regnskapsmessige og skattemessige verdier, samt skattemessig underskudd til fremføring ved utgangen av regnskapsåret. Skatteøkende og skattereduserende midlertidige forskjeller som reverserer eller kan reversere i samme periode er fastsatt og skattevirkningen er beregnet på nettogrunnlaget. Selskapet har ikke endret regnskapsprinsipp fra 2023 til 2024.

## Note

1



Antall årsverk i regnskapsåret  
10.00

Note  
2

## Spesifisering av resultatregnskapet

### Lønnskostnader

<u>Lønn</u>	<u>Årets</u>	<u>Fjorårets</u>
	6831459.00	7288507.00
<u>Folketrygdavgift</u>	<u>Årets</u>	<u>Fjorårets</u>
	1019192.00	1082811.00
<u>Pensjonskostnader</u>	<u>Årets</u>	<u>Fjorårets</u>
	141085.00	168382.00
<u>Andre ytelser</u>	<u>Årets</u>	<u>Fjorårets</u>
	113672.00	205290.00
<u>Sum lønnskostnader</u>	<u>Årets</u>	<u>Fjorårets</u>
	8105408.00	8744990.00

Note

### Ekstraordinære inntekter og kostnader

<u>Sum</u>	<u>Beløp</u>
------------	--------------

Note  
4

### Varige driftsmidler og immaterielle eiendeler

<u>Anskaffelseskost 01.01.</u>	<u>Varige driftsmidler</u>	<u>Immaterielle eiend.</u>
	2294377.00	240000.00
<u>Tilgang i året</u>	<u>Varige driftsmidler</u>	<u>Immaterielle eiend.</u>
	52000.00	0.00
<u>Avgang i året</u>	<u>Varige driftsmidler</u>	<u>Immaterielle eiend.</u>
	708203.00	0.00
<u>Anskaffelseskost 31.12.</u>	<u>Varige driftsmidler</u>	<u>Immaterielle eiend.</u>
	1638174.00	240000.00
<u>Samlede av-/nedskrivn.</u>	<u>Varige driftsmidler</u>	<u>Immaterielle eiend.</u>
	1035513.00	240000.00
<u>Balanseført verdi 31.12.</u>	<u>Varige driftsmidler</u>	<u>Immaterielle eiend.</u>
	602661.00	0.00
<u>Årets av-/nedskrivn.</u>	<u>Varige driftsmidler</u>	<u>Immaterielle eiend.</u>



376627.00 0.00

Økonomisk levetid Immaterielle eiend.  
5

Avskrivningsplan Immaterielle eiendeler  
Lineær

**Anskaffelseskost - balanseførte lånekostnader, egentilvirkede anleggsmidler**

**Goodwill spesifisert for hvert enkelt virksomhetskjøp**

**Avskrivningsplan for goodwill som er lenger enn fem år - begrunnelse**

**Mer om varige driftsmidler/immaterielle eiendeler**

**Note**

7

**Konsern, tilknyttet selskap m.v.**

**Investering som regnskapsføres etter egenkapitalmetoden**

**Konsernregnskap**

Virksomheten inngår i konsolideringen til morselskapets konsernregnsk.: Nei

**Morselskapet sitt navn**

**Forretningskontor for morselskapet**

Datterselskap er utelatt fra konsolideringen: Nei

**Begrunnelse for at datterselskap er utelatt fra konsolideringen**

**Konsern, tilknyttet selskap m.v. - fordringer og gjeld**

**Fordringer**

Samlet beløp - foretak i samme konsern Årets Fjorårets  
106648.00 61648.00

Samlet beløp - tilknyttet selskap Årets Fjorårets

Samlet beløp - foretak i samme konsern Årets Fjorårets

**Kortsiktig gjeld**

Samlet beløp - foretak i samme konsern Årets Fjorårets  
314071.00 214311.00

Samlet beløp - felles kontrollert virksomhet Årets Fjorårets



Pantstillelse Beløp

Note

**Fordringer**

Fordringer som forfaller senere enn ett år etter regnskapsårets slutt

Mer om fordringer

Note

Virkelig verdi og resultatført verdiendr. i perioden, finansielle instrumenter

Mer om finansielle instrumenter

Beskrivelse av finansielle derivater

Beholdning av egne aksjer Antall Pålydende Andel av aksjek.

Note

12

**Gjeld**

Gjeld som forfaller til betaling mer enn fem år etter regnskapsårets slutt

Gjeld sikret ved pant eller lignende sikkerhet i eiendeler  
420791.00

Balanseført verdi av de pantsatte eiendeler  
422410.00

Summen av garantiforpliktelser som ikke er regnskapsført

Garantiforpliktelser som er sikret ved pant

Mer om gjeld

Note

8

Lån og sikkerhetsstillelse til medlemmer  
Er det gitt lån eller sikkerhetsstillelse til ledende personer: Nei

Opplysninger om: Medlemmer av:

Mer om lån og sikkerhetsstillelse



# VARDER

Til generalforsamlingen i  
**Eidsvoll Mur og Flis AS**

## Uavhengig revisors beretning

### Konklusjon

Vi har revidert årsregnskapet for Eidsvoll Mur og Flis AS som viser et på kr 365 168. Årsregnskapet består av balanse per 31. desember 2024, resultatregnskap for regnskapsåret avsluttet per denne datoen og noter til årsregnskapet, herunder et sammendrag av viktige regnskapsprinsipper.

Etter vår mening

- oppfyller årsregnskapet gjeldende lovkrav, og
- gir årsregnskapet et rettviseende bilde av selskapets finansielle stilling per 31. desember 2024 og av dets resultater for regnskapsåret avsluttet per denne datoen i samsvar med regnskapslovens regler og god regnskapsskikk i Norge.

### Grunnlag for konklusjonen

Vi har gjennomført revisjonen i samsvar med den internasjonale revisjonsstandarden for revisjon av regnskap til mindre komplekse enheter (ISA for MKE). Våre oppgaver og plikter i henhold til ISA for MKE er beskrevet nedenfor under Revisors oppgaver og plikter ved revisjonen av årsregnskapet. Vi er uavhengige av selskapet i samsvar med kravene i relevante lover og forskrifter i Norge og International Code of Ethics for Professional Accountants (inkludert internasjonale uavhengighetsstandarder) utstedt av International Ethics Standards Board for Accountants (IESBA-reglene), og vi har overholdt våre øvrige etiske forpliktelser i samsvar med disse kravene. Innhentet revisjonsbevis er etter vår vurdering tilstrekkelig og hensiktsmessig som grunnlag for vår konklusjon.

### Ledelsens ansvar for årsregnskapet

Styret og daglig leder (ledelsen) er ansvarlig for å utarbeide årsregnskapet og for at det gir et rettviseende bilde i samsvar med regnskapslovens regler og god regnskapsskikk i Norge. Ledelsen er også ansvarlig for slik intern kontroll som den finner nødvendig for å kunne utarbeide et årsregnskap som ikke inneholder vesentlig feilinformasjon, verken som følge av misligheter eller utilsiktede feil.

Ved utarbeidelsen av årsregnskapet må ledelsen ta standpunkt til selskapets evne til fortsatt drift og opplyse om forhold av betydning for fortsatt drift. Forutsetningen om fortsatt drift skal legges til grunn for årsregnskapet så lenge det ikke er sannsynlig at virksomheten vil bli avviklet.



Revisjonsselskapet Varder AS - [www.varder.no](http://www.varder.no) - [revisjon@varder.no](mailto:revisjon@varder.no) - Tlf. + 47 22 08 35 10  
Henrik Ibsens gate 60A 0255 Oslo - Foretaksregisteret NO 983 535 712 MVA  
Member of Clarkson Hyde Global. Helping you take on the world.

Dette dokumentet er signert med PAdES-formatet (PDF Advanced Electronic Signatures) av Signicat. Dette sikrer dokumentet og dets vedlegg mot endringer etter signering.

SIGNICAT





## VARDER

### **Revisors oppgaver og plikter ved revisjonen av årsregnskapet**

Vårt mål er å oppnå betryggende sikkerhet for at årsregnskapet som helhet ikke inneholder vesentlig feilinformasjon, verken som følge av misligheter eller utilsiktede feil, og å avgi en revisjonsberetning som inneholder vår konklusjon. Betryggende sikkerhet er en høy grad av sikkerhet, men ingen garanti for at en revisjon utført i samsvar med ISA for MKE, alltid vil avdekke vesentlig feilinformasjon. Feilinformasjon kan oppstå som følge av misligheter eller utilsiktede feil. Feilinformasjon er å anse som vesentlig dersom den enkeltvis eller samlet med rimelighet kan forventes å påvirke de økonomiske beslutningene som brukerne foretar, på grunnlag av årsregnskapet.

For videre beskrivelse av revisors oppgaver og plikter vises det til <https://revisorforeningen.no/revisjonsberetninger>

Oslo, 14.05.2025

**Revisjonsselskapet Varder AS**

Richard Hynne  
Statsautorisert revisor

*Elektronisk signert*



## Elektronisk signatur

*Signert av*

**Hynne, Richard**



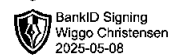
*Dato og tid (UTC+01:00) Central European Time (Berlin) (DD.MM.YYYY HH:MM:SS)*

14.05.2025 15:53:52

*Signaturmetode*

Norwegian BankID

Dette dokumentet er signert med elektronisk signatur. En elektronisk signatur er juridisk forpliktende på samme måte som en håndskrevet signatur på papir. Denne siden er lagt til dokumentet for å vise grunnleggende informasjon om signaturen(e), og på de følgende sidene kan du lese dokumentet som er signert. Vedlagt finnes også en PDF med signatordetaljer, og en XML-fil med innholdet i den elektroniske signaturen(e). Vedleggene kan brukes for å verifisere gyldigheten av dokumentets signatur ved behov.



**Årsregnskap for**  
**EIDSVOLL MUR OG FLIS AS**

919461632

Regnskapsår  
01.01.2024 - 31.12.2024



EIDSVOLL MUR OG FLIS AS  
919 461 632

BankID Signing  
Frode Fosserud  
2025-05-08

BankID Signing  
Wiggo Christensen  
2025-05-08


## Resultatregnskap

	Note	2024	2023
<b>Driftsinntekter</b>			
Salgsinntekt		20 206 609	23 571 880
Annen driftsinntekt		109 511	0
<b>Sum driftsinntekter</b>		<b>20 316 120</b>	<b>23 571 880</b>
<b>Driftskostnader</b>			
Varekostnad		-9 074 889	-11 524 424
Lønnskostnad	1, 2, 3	-8 105 408	-8 744 990
Avskrivning på varige driftsmidler og immaterielle eiendeler	4	-376 627	-459 442
Annen driftskostnad		-2 287 813	-2 077 101
<b>Sum driftskostnader</b>		<b>-19 844 737</b>	<b>-22 805 956</b>
<b>Driftsresultat</b>		<b>471 383</b>	<b>765 924</b>
<b>Finansinntekter</b>			
Annen renteinntekt		18 559	14 150
Annen finansinntekt		25 479	21 001
<b>Sum finansinntekter</b>		<b>44 038</b>	<b>35 151</b>
<b>Finanskostnader</b>			
Annen rentekostnad		-47 941	-75 410
Annen finanskostnad		-1 870	-3 652
<b>Sum finanskostnader</b>		<b>-49 811</b>	<b>-79 062</b>
<b>Netto finans</b>		<b>-5 773</b>	<b>-43 911</b>
<b>Resultat før skattekostnad</b>		<b>465 610</b>	<b>722 012</b>
Skattekostnad	5, 6	-100 442	-159 510
<b>Årsresultat</b>		<b>365 168</b>	<b>562 502</b>
<b>Overføringer</b>			
Ordinært utbytte		260 000	500 000
Avgitt konsernbidrag		27 113	69 708
Annen egenkapital		78 055	-7 206
<b>Sum overføringer</b>		<b>365 168</b>	<b>562 502</b>



EIDSVOLL MUR OG FLIS AS  
919 461 632

 BankID Signing  
Frode Fosserud  
2025-05-08

 BankID Signing  
Wiggo Christensen  
2025-05-08


### Balanse

	Note	31.12.2024	31.12.2023
<b>EIENDELER</b>			
<b>Anleggsmidler</b>			
<b>Varige driftsmidler</b>			
Maskiner og anlegg	4	0	1 778
Driftsløsøre, inventar, verktøy, kontormaskiner, ol.	4	602 661	1 289 969
<b>Sum varige driftsmidler</b>		<b>602 661</b>	<b>1 291 748</b>
<b>Finansielle anleggsmidler</b>			
Andre langsiktige fordringer	8	1 800	1 800
<b>Sum finansielle anleggsmidler</b>		<b>1 800</b>	<b>1 800</b>
<b>Sum anleggsmidler</b>		<b>604 461</b>	<b>1 293 548</b>
<b>Omløpsmidler</b>			
<b>Fordringer</b>			
Kundefordringer		2 261 566	2 520 240
Kortsiktige konsernfordringer	7	106 648	61 648
Andre kortsiktige fordringer	8	243 957	164 548
<b>Sum fordringer</b>		<b>2 612 171</b>	<b>2 746 436</b>
<b>Bankinnskudd, kontanter og lignende</b>			
Bankinnskudd, kontanter og lignende	9	1 628 311	1 623 979
<b>Sum bankinnskudd, kontanter og lignende</b>		<b>1 628 311</b>	<b>1 623 979</b>
<b>Sum omløpsmidler</b>		<b>4 240 482</b>	<b>4 370 415</b>
<b>SUM EIENDELER</b>		<b>4 844 943</b>	<b>5 663 963</b>



EIDSVOLL MUR OG FLIS AS  
919 461 632

 BankID Signing  
Frode Fosserud  
2025-05-08

 BankID Signing  
Wiggo Christensen  
2025-05-08

## Balanse

	Note	31.12.2024	31.12.2023
<b>EGENKAPITAL OG GJELD</b>			
<b>Egenkapital</b>			
<b>Innskutt egenkapital</b>			
Aksjekapital	10, 11	30 000	30 000
<b>Sum innskutt egenkapital</b>		<b>30 000</b>	<b>30 000</b>
<b>Opptjent egenkapital</b>			
Annen egenkapital	11	930 229	852 174
<b>Sum opptjent egenkapital</b>		<b>930 229</b>	<b>852 174</b>
<b>Sum egenkapital</b>		<b>960 229</b>	<b>882 174</b>
<b>Gjeld</b>			
<b>Avsetning og forpliktelser</b>			
Utsatt skatt	5, 6	374 897	282 101
<b>Sum avsetning for forpliktelser</b>		<b>374 897</b>	<b>282 101</b>
<b>Annen langsiktig gjeld</b>			
Gjeld til kredittinstitusjoner	12	420 791	817 853
<b>Sum annen langsiktig gjeld</b>		<b>420 791</b>	<b>817 853</b>
<b>Kortsiktig gjeld</b>			
Leverandørgjeld		678 555	865 997
Betalbar skatt	5, 6	0	67 613
Skyldige offentlige avgifter	9	1 103 105	1 206 005
Utbytte		260 000	500 000
Kortsiktig konserngjeld	7	314 071	214 311
Annen kortsiktig gjeld		733 295	827 908
<b>Sum kortsiktig gjeld</b>		<b>3 089 026</b>	<b>3 681 835</b>
<b>Sum gjeld</b>		<b>3 884 714</b>	<b>4 781 789</b>
<b>SUM EGENKAPITAL OG GJELD</b>		<b>4 844 943</b>	<b>5 663 963</b>

Frode Fosserud  
styrets leder

Wiggo Christensen  
styremedlem / daglig leder



EIDSVOLL MUR OG FLIS AS  
919 461 632



## Noter

### Regnskapsprinsipper

Årsregnskapet er satt opp i samsvar med regnskapsloven og god regnskapsskikk for små foretak.

#### Salgsinntekter

Inntektsføring ved salg av varer skjer på leveringstidspunktet. Tjenester inntektsføres etter hvert som de leveres.

#### Tilvirkningskontrakter

Tilvirkningskontrakter er vurdert etter løpende avregnings metode. Metoden innebærer at estimert fortjeneste blir medtatt i periodens inntekt i takt med ferdigstilling av de enkelte prosjektene. Inntektsføringen skal reflektere opptjeningen, det vil si hvilken verdiskapning som har skjedd i perioden, og er uavhengig av periodens fakturerte inntekter. Ved beregning av ferdigstillingsgrad, er påløpte kostnader dividert på kalkulerte totale kostnader benyttet som målestokk på fremdrift. Fortjenesten blir inntektsført først når fremdriften er kommet så langt at ferdigstillingsgrad kan estimeres pålitelig. Det foretas en avsetning for de samlede estimerte tap på tapsprosjekter, slik at disse prosjektene er estimert å ha et resultat på kr 0 i fremtidige perioder.

#### Klassifisering og vurdering av balanseposter

Anleggsmidler er eiendeler bestemt til varig eie eller bruk. Eiendeler som er knyttet til varekretsløpet er klassifisert som omløpsmidler. Fordringer klassifiseres som omløpsmidler hvis de forfaller til betaling innen ett år etter transaksjonsdagen. Tilsvarende klassifiseres gjeld som kortsiktig hvis gjelden forfaller til betaling innen ett år. Langsiktig gjeld er gjeld som forfaller senere enn ett år etter transaksjonsdagen. Første års avdrag på langsiktige fordringer og langsiktig gjeld klassifiseres likevel ikke som omløpsmiddel og kortsiktig gjeld.

Omløpsmidler vurderes til laveste av anskaffelseskost og virkelig verdi. Kortsiktig gjeld balanseføres til nominelt beløp på etableringstidspunktet. Anleggsmidler vurderes til anskaffelseskost. Varige anleggsmidler avskrives etter en fornuftig avskrivningsplan. Anleggsmidlene nedskrives til virkelig verdi ved verdifall som ikke forventes å være forbigående. Langsiktig gjeld med unntak av andre avsetninger balanseføres til nominelt beløp på etableringstidspunktet.

#### Fordringer

Kundefordringer og andre fordringer er oppført i balansen til pålydende etter fradrag for avsetning til forventet tap. Avsetning til tap gjøres på grunnlag av individuelle vurderinger av de enkelte fordringene.

#### Varige driftsmidler

Varige driftsmidler balanseføres og avskrives over driftsmidlenes levetid dersom de har antatt levetid over 3 år og har en kostpris som overstiger kr 30 000. Direkte vedlikehold av driftsmidler kostnadsføres løpende under driftskostnader, mens påkostninger eller forbedringer tillegges driftsmidlets kostpris og avskrives i takt med driftsmidlet.

#### Forøvrig er følgende regnskapsprinsipper anvendt:

Forsikret pensjonsforpliktelse er ikke balanseført - kostnaden er lik premien.

#### Skatt

Skattekostnaden i resultatregnskapet omfatter både periodens betalbare skatt og endring i utsatt skatt. Utsatt skatt er beregnet med 22% på grunnlag av de midlertidige forskjeller som eksisterer mellom regnskapsmessige og skattemessige verdier, samt skattemessig underskudd til fremføring ved utgangen av regnskapsåret. Skatteøkende og skattereduserende midlertidige forskjeller som reverserer eller kan reversere i samme periode er fastsatt og skattevirkningen er beregnet på nettogrunnlaget.

Selskapet har ikke endret regnskapsprinsipp fra 2023 til 2024.



EIDSVOLL MUR OG FLIS AS  
919 461 632

BankID Signing  
Frode Fosserud  
2025-05-08

BankID Signing  
Wiggo Christensen  
2025-05-08

## Note 1 - Antall årsverk

Antall årsverk sysselsatt i regnskapsåret: 10

## Note 2 - Lønnskostnader

Spesifikasjon av lønnskostnader	2024	2023
Lønn	6 831 459	7 288 507
Arbeidsgiveravgift	1 019 192	1 082 811
Pensjonskostnader	141 085	168 382
Andre relaterte ytelser	113 672	205 290
<b>Sum</b>	<b>8 105 408</b>	<b>8 744 990</b>

## Note 3 - Obligatorisk tjenestepensjon

Virksomheten er pliktig til å ha tjenestepensjonsordning etter lov om obligatorisk tjenestepensjon.

Pensjonsordningen oppfyller kravene etter lov om obligatorisk tjenestepensjon.

## Note 4 - Varige driftsmidler og immaterielle eiendeler

	Varige driftsmidler	Immaterielle eiendeler
Anskaffelseskost 01.01.	2 294 377	240 000
Tilgang i året	52 000	0
Avgang i året	-708 203	0
<b>Anskaffelseskost 31.12.</b>	<b>1 638 174</b>	<b>240 000</b>
Samlede avskrivninger, nedskrivninger og reverseringer av nedskrivninger	-1 035 513	-240 000
<b>Balansført verdi per 31.12.</b>	<b>602 661</b>	<b>0</b>
Avskrivninger, nedskrivninger og reverseringer av nedskrivninger i regnskapsåret	376 627	0
Økonomisk levetid immaterielle eiendeler		5
Avskrivningsplan immaterielle eiendeler		Lineær

## Note 5 - Spesifisering av skatt

Skattekostnad	2024	2023
Betalbar skatt på alminnelig inntekt	7 647	87 274
+/- Endringer i utsatt skatt/utsatt skattefordel	92 795	72 236
<b>Skattekostnad</b>	<b>100 442</b>	<b>159 510</b>
<b>Skattepliktig inntekt</b>		
Resultat før skatt	465 610	722 012
Permanente forskjeller	-9 053	3 037
+/- Endring i midlertidige forskjeller	-421 797	-328 350
+/- Mottatt/avgitt konsernbidrag	-34 760	-89 369
<b>Skattepliktig inntekt</b>	<b>0</b>	<b>307 330</b>
<b>Betalbar skatt i balansen</b>		
Betalbar skatt på årets resultat	7 647	87 274
Betalbar skatt på konsernbidrag	-7 647	-19 661
<b>Betalbar skatt i balansen</b>	<b>0</b>	<b>67 613</b>





EIDSVOLL MUR OG FLIS AS  
919 461 632



## Note 6 - Midlertidige forskjeller - utsatt skatt/skattefordel

Utsatt skatt/utsatt skattefordel i balansen avsettes på grunnlag av forskjeller mellom regnskapsmessige og skattemessige verdier i henhold til norsk regnskapsstandard for skatt.

Midlertidige skatteøkende og skattereduserende forskjeller som kan utlignes er nettoført.

Midlertidige forskjeller knyttet til:	01.01.2024	31.12.2024	Endring
Anleggsmidler	113 284	10 162	103 122
Omløpsmidler	1 268 995	1 793 914	-524 919
Frømførbart underskudd	0	0	0
Kortsiktig gjeld	-100 000	-100 000	0
<b>Netto forskjeller</b>	<b>1 282 279</b>	<b>1 704 076</b>	<b>-421 797</b>
<b>Sum midlertidige forskjeller som inngår i grunnlag for utsatt skatt/skattefordel</b>	<b>1 282 279</b>	<b>1 704 076</b>	<b>-421 797</b>
<b>Utsatt skatt 31.12.2024 basert på 22 %</b>	<b>282 101</b>	<b>374 897</b>	<b>-92 795</b>

## Note 7 - Konsern, tilknyttet selskap m.v.

### Fordringer

	2024	2023
Samlet beløp som gjelder foretak i samme konsern	106 648	61 648

### Kortsiktig gjeld

	2024	2023
Samlet beløp som gjelder foretak i samme konsern	314 071	214 311

## Note 8 - Lån og sikkerhetsstillelse til ledende personer, eiere med videre

Det er ikke gitt lån eller sikkerhetsstillelse til medlemmer av styrende organer.

## Note 9 - Bankinnskudd

	31.12.2024
I posten for bankinnskudd inngår egen konto for bundne skattetrekkmidler med Skyldig skattetrekk	283 641 -283 641

## Note 10 - Aksjekapital

Aksjeklasse	Antall aksjer	Aksjenes pålydende	Bokført verdi
Ordinære	300	100	30 000


  

Aksjonærer	Antall aksjer	Eierandel %	Aksjeklasse
HOLDING MUR OG FLIS AS	300	100,00	Ordinære



EIDSVOLL MUR OG FLIS AS  
919 461 632

 BankID Signing  
Frode Fosserud  
2025-05-08

 BankID Signing  
Wiggo Christensen  
2025-05-08

## Note 11 - Egenkapital

	<b>Aksjekapital</b>	<b>Opptjent egenkapital</b>	<b>Sum</b>
Egenkapital 31.12.2023	30 000	852 174	882 174
Årsresultat	0	365 168	365 168
Avsatt utbytte	0	-260 000	-260 000
- Avgitt konsernbidrag	0	-27 113	-27 113
<b>Egenkapital 31.12.2024</b>	<b>30 000</b>	<b>930 229</b>	<b>960 229</b>

## Note 12 - Gjeld og garantiforpliktelser

	<b>Beløp</b>
Del av gjelden som forfaller til betaling mer enn fem år etter regnskapsårets slutt	0
Gjeld som er sikret ved pant eller lignende sikkerhet i eiendeler	420 791
Balanseført verdi av pantsatte eiendeler	422 410
Summen av garantiforpliktelser som ikke er regnskapsført	0



Årsregnskap for  
**EIDSVOLL MUR OG FLIS AS**

919461632

Regnskapsår  
01.01.2024 - 31.12.2024



EIDSVOLL MUR OG FLIS AS  
919 461 632

## Resultatregnskap

	Note	2024	2023
<b>Driftsinntekter</b>			
Salgsinntekt		20 206 609	23 571 880
Annen driftsinntekt		109 511	0
<b>Sum driftsinntekter</b>		<b>20 316 120</b>	<b>23 571 880</b>
<b>Driftskostnader</b>			
Varekostnad		-9 074 889	-11 524 424
Lønnskostnad	1, 2, 3	-8 105 408	-8 744 990
Avskrivning på varige driftsmidler og immaterielle eiendeler	4	-376 627	-459 442
Annen driftskostnad		-2 287 813	-2 077 101
<b>Sum driftskostnader</b>		<b>-19 844 737</b>	<b>-22 805 956</b>
<b>Driftsresultat</b>		<b>471 383</b>	<b>765 924</b>
<b>Finansinntekter</b>			
Annen renteinntekt		18 559	14 150
Annen finansinntekt		25 479	21 001
<b>Sum finansinntekter</b>		<b>44 038</b>	<b>35 151</b>
<b>Finanskostnader</b>			
Annen rentekostnad		-47 941	-75 410
Annen finanskostnad		-1 870	-3 652
<b>Sum finanskostnader</b>		<b>-49 811</b>	<b>-79 062</b>
<b>Netto finans</b>		<b>-5 773</b>	<b>-43 911</b>
<b>Resultat før skattekostnad</b>		<b>465 610</b>	<b>722 012</b>
Skattekostnad	5, 6	-100 442	-159 510
<b>Årsresultat</b>		<b>365 168</b>	<b>562 502</b>
<b>Overføringer</b>			
Ordinært utbytte		260 000	500 000
Avgitt konsernbidrag		27 113	69 708
Annen egenkapital		78 055	-7 206
<b>Sum overføringer</b>		<b>365 168</b>	<b>562 502</b>



EIDSVOLL MUR OG FLIS AS  
919 461 632

## Balanse

	Note	31.12.2024	31.12.2023
<b>EIENDELER</b>			
<b>Anleggsmidler</b>			
<b>Varige driftsmidler</b>			
Maskiner og anlegg	4	0	1 778
Driftsløsøre, inventar, verktøy, kontormaskiner, ol.	4	602 661	1 289 969
<b>Sum varige driftsmidler</b>		<b>602 661</b>	<b>1 291 748</b>
<b>Finansielle anleggsmidler</b>			
Andre langsiktige fordringer	8	1 800	1 800
<b>Sum finansielle anleggsmidler</b>		<b>1 800</b>	<b>1 800</b>
<b>Sum anleggsmidler</b>		<b>604 461</b>	<b>1 293 548</b>
<b>Omløpsmidler</b>			
<b>Fordringer</b>			
Kundefordringer		2 261 566	2 520 240
Kortsiktige konsernfordringer	7	106 648	61 648
Andre kortsiktige fordringer	8	243 957	164 548
<b>Sum fordringer</b>		<b>2 612 171</b>	<b>2 746 436</b>
<b>Bankinnskudd, kontanter og lignende</b>			
Bankinnskudd, kontanter og lignende	9	1 628 311	1 623 979
<b>Sum bankinnskudd, kontanter og lignende</b>		<b>1 628 311</b>	<b>1 623 979</b>
<b>Sum omløpsmidler</b>		<b>4 240 482</b>	<b>4 370 415</b>
<b>SUM EIENDELER</b>		<b>4 844 943</b>	<b>5 663 963</b>



EIDSVOLL MUR OG FLIS AS  
919 461 632

## Balanse

	Note	31.12.2024	31.12.2023
<b>EGENKAPITAL OG GJELD</b>			
<b>Egenkapital</b>			
<b>Innskutt egenkapital</b>			
Aksjekapital	10, 11	30 000	30 000
<b>Sum innskutt egenkapital</b>		<b>30 000</b>	<b>30 000</b>
<b>Opptjent egenkapital</b>			
Annen egenkapital	11	930 229	852 174
<b>Sum opptjent egenkapital</b>		<b>930 229</b>	<b>852 174</b>
<b>Sum egenkapital</b>		<b>960 229</b>	<b>882 174</b>
<b>Gjeld</b>			
<b>Avsetning og forpliktelser</b>			
Utsatt skatt	5, 6	374 897	282 101
<b>Sum avsetning for forpliktelser</b>		<b>374 897</b>	<b>282 101</b>
<b>Annen langsiktig gjeld</b>			
Gjeld til kredittinstitusjoner	12	420 791	817 853
<b>Sum annen langsiktig gjeld</b>		<b>420 791</b>	<b>817 853</b>
<b>Kortsiktig gjeld</b>			
Leverandørgjeld		678 555	865 997
Betalbar skatt	5, 6	0	67 613
Skyldige offentlige avgifter	9	1 103 105	1 206 005
Utbytte		260 000	500 000
Kortsiktig konserngjeld	7	314 071	214 311
Annen kortsiktig gjeld		733 295	827 908
<b>Sum kortsiktig gjeld</b>		<b>3 089 026</b>	<b>3 681 835</b>
<b>Sum gjeld</b>		<b>3 884 714</b>	<b>4 781 789</b>
<b>SUM EGENKAPITAL OG GJELD</b>		<b>4 844 943</b>	<b>5 663 963</b>

EIDSVOLL, 08.05.2025

Frode Fosserud  
styrets leder

Wiggo Christensen  
styremedlem / daglig leder



EIDSVOLL MUR OG FLIS AS  
919 461 632

## Noter

### Regnskapsprinsipper

Årsregnskapet er satt opp i samsvar med regnskapsloven og god regnskapsskikk for små foretak.

#### Salgsinntekter

Inntektsføring ved salg av varer skjer på leveringstidspunktet. Tjenester inntektsføres etter hvert som de leveres.

#### Tilvirkningskontrakter

Tilvirkningskontrakter er vurdert etter løpende avregnings metode. Metoden innebærer at estimert fortjeneste blir medtatt i periodens inntekt i takt med ferdigstilling av de enkelte prosjektene. Inntektsføringen skal reflektere opptjeningen, det vil si hvilken verdiskapning som har skjedd i perioden, og er uavhengig av periodens fakturerte inntekter. Ved beregning av ferdigstillingsgrad, er påløpte kostnader dividert på kalkulerede totale kostnader benyttet som målestokk på fremdrift. Fortjenesten blir inntektsført først når fremdriften er kommet så langt at ferdigstillingsgrad kan estimeres pålidelig. Det foretas en avsetning for de samlede estimerte tap på tapsprosjekter, slik at disse prosjektene er estimert å ha et resultat på kr 0 i fremtidige perioder.

#### Klassifisering og vurdering av balanseposter

Anleggsmidler er eiendeler bestemt til varig eie eller bruk. Eiendeler som er knyttet til varekretsløpet er klassifisert som omløpsmidler. Fordringer klassifiseres som omløpsmidler hvis de forfaller til betaling innen ett år etter transaksjonsdagen. Tilsvarende klassifiseres gjeld som kortsiktig hvis gjelden forfaller til betaling innen ett år. Langsiktig gjeld er gjeld som forfaller senere enn ett år etter transaksjonsdagen. Første års avdrag på langsiktige fordringer og langsiktig gjeld klassifiseres likevel ikke som omløpsmiddel og kortsiktig gjeld.

Omløpsmidler vurderes til laveste av anskaffelseskost og virkelig verdi. Kortsiktig gjeld balanseføres til nominelt beløp på etableringstidspunktet. Anleggsmidler vurderes til anskaffelseskost. Varige anleggsmidler avskrives etter en fornuftig avskrivningsplan. Anleggsmidlene nedskrives til virkelig verdi ved verdifall som ikke forventes å være forbigående. Langsiktig gjeld med unntak av andre avsetninger balanseføres til nominelt beløp på etableringstidspunktet.

#### Fordringer

Kundefordringer og andre fordringer er oppført i balansen til pålydende etter fradrag for avsetning til forventet tap. Avsetning til tap gjøres på grunnlag av individuelle vurderinger av de enkelte fordringene.

#### Varige driftsmidler

Varige driftsmidler balanseføres og avskrives over driftsmidlenes levetid dersom de har antatt levetid over 3 år og har en kostpris som overstiger kr 30 000. Direkte vedlikehold av driftsmidler kostnadsføres løpende under driftskostnader, mens påkostninger eller forbedringer tillegges driftsmidlets kostpris og avskrives i takt med driftsmidlet.

#### Forøvrig er følgende regnskapsprinsipper anvendt:

Forsikret pensjonsforpliktelse er ikke balanseført - kostnaden er lik premien.

#### Skatt

Skattekostnaden i resultatregnskapet omfatter både periodens betalbare skatt og endring i utsatt skatt. Utsatt skatt er beregnet med 22% på grunnlag av de midlertidige forskjeller som eksisterer mellom regnskapsmessige og skattemessige verdier, samt skattemessig underskudd til fremføring ved utgangen av regnskapsåret. Skatteøkende og skattereduserende midlertidige forskjeller som reverserer eller kan reversere i samme periode er fastsatt og skattevirkningen er beregnet på nettogrunnlaget.

Selskapet har ikke endret regnskapsprinsipp fra 2023 til 2024.



EIDSVOLL MUR OG FLIS AS  
919 461 632

## Note 1 - Antall årsverk

Antall årsverk sysselsatt i regnskapsåret: 10

## Note 2 - Lønnskostnader

Spesifikasjon av lønnskostnader	2024	2023
Lønn	6 831 459	7 288 507
Arbeidsgiveravgift	1 019 192	1 082 811
Pensjonskostnader	141 085	168 382
Andre relaterte ytelser	113 672	205 290
<b>Sum</b>	<b>8 105 408</b>	<b>8 744 990</b>

## Note 3 - Obligatorisk tjenstepensjon

Virksomheten er pliktig til å ha tjenstepensjonsordning etter lov om obligatorisk tjenstepensjon.

Pensjonsordningen oppfyller kravene etter lov om obligatorisk tjenstepensjon.

## Note 4 - Varige driftsmidler og immaterielle eiendeler

	Varige driftsmidler	Immaterielle eiendeler
Anskaffelseskost 01.01.	2 294 377	240 000
Tilgang i året	52 000	0
Avgang i året	-708 203	0
<b>Anskaffelseskost 31.12.</b>	<b>1 638 174</b>	<b>240 000</b>
Samlede avskrivninger, nedskrivninger og reverseringer av nedskrivninger	-1 035 513	-240 000
<b>Balansført verdi per 31.12.</b>	<b>602 661</b>	<b>0</b>
Avskrivninger, nedskrivninger og reverseringer av nedskrivninger i regnskapsåret	376 627	0
Økonomisk levetid immaterielle eiendeler		5
Avskrivningsplan immaterielle eiendeler		Lineær

## Note 5 - Spesifisering av skatt

Skattekostnad	2024	2023
Betalbar skatt på alminnelig inntekt	7 647	87 274
+/- Endringer i utsatt skatt/utsatt skattefordel	92 795	72 236
<b>Skattekostnad</b>	<b>100 442</b>	<b>159 510</b>
<b>Skattepliktig inntekt</b>		
Resultat før skatt	465 610	722 012
Permanente forskjeller	-9 053	3 037
+/- Endring i midlertidige forskjeller	-421 797	-328 350
+/- Mottatt/avgitt konsernbidrag	-34 760	-89 369
<b>Skattepliktig inntekt</b>	<b>0</b>	<b>307 330</b>
<b>Betalbar skatt i balansen</b>		
Betalbar skatt på årets resultat	7 647	87 274
Betalbar skatt på konsernbidrag	-7 647	-19 661
<b>Betalbar skatt i balansen</b>	<b>0</b>	<b>67 613</b>





EIDSVOLL MUR OG FLIS AS  
919 461 632

## Note 6 - Midlertidige forskjeller - utsatt skatt/skattefordel

Utsatt skatt/utsatt skattefordel i balansen avsettes på grunnlag av forskjeller mellom regnskapsmessige og skattemessige verdier i henhold til norsk regnskapsstandard for skatt.

Midlertidige skatteøkende og skattereduserende forskjeller som kan utlignes er nettoført.

Midlertidige forskjeller knyttet til:	01.01.2024	31.12.2024	Endring
Anleggsmidler	113 284	10 162	103 122
Omløpsmidler	1 268 995	1 793 914	-524 919
Fremførbart underskudd	0	0	0
Kortsiktig gjeld	-100 000	-100 000	0
<b>Netto forskjeller</b>	<b>1 282 279</b>	<b>1 704 076</b>	<b>-421 797</b>
<b>Sum midlertidige forskjeller som inngår i grunnlag for utsatt skatt/skattefordel</b>	<b>1 282 279</b>	<b>1 704 076</b>	<b>-421 797</b>
<b>Utsatt skatt 31.12.2024 basert på 22 %</b>	<b>282 101</b>	<b>374 897</b>	<b>-92 795</b>

## Note 7 - Konsern, tilknyttet selskap m.v.

### Fordringer

	2024	2023
Samlet beløp som gjelder foretak i samme konsern	106 648	61 648

### Kortsiktig gjeld

	2024	2023
Samlet beløp som gjelder foretak i samme konsern	314 071	214 311

## Note 8 - Lån og sikkerhetsstillelse til ledende personer, eiere med videre

Det er ikke gitt lån eller sikkerhetsstillelse til medlemmer av styrende organer.

## Note 9 - Bankinnskudd

	31.12.2024
I posten for bankinnskudd inngår egen konto for bundne skattetrekksmidler med Skyldig skattetrekk	283 641 -283 641

## Note 10 - Aksjekapital

Aksjeklasse	Antall aksjer	Aksjenes pålydende	Bokført verdi
Ordinære	300	100	30 000

Aksjonærer	Antall aksjer	Eierandel %	Aksjeklasse
HOLDING MUR OG FLIS AS	300	100,00	Ordinære



EIDSVOLL MUR OG FLIS AS  
919 461 632

## Note 11 - Egenkapital

	Aksjekapital	Opptjent egenkapital	Sum
Egenkapital 31.12.2023	30 000	852 174	882 174
Årsresultat	0	365 168	365 168
Avsatt utbytte	0	-260 000	-260 000
- Avgitt konsernbidrag	0	-27 113	-27 113
<b>Egenkapital 31.12.2024</b>	<b>30 000</b>	<b>930 229</b>	<b>960 229</b>

## Note 12 - Gjeld og garantiforpliktelser

	Beløp
Del av gjelden som forfaller til betaling mer enn fem år etter regnskapsårets slutt	0
Gjeld som er sikret ved pant eller lignende sikkerhet i eiendeler	420 791
Balanseført verdi av pantsatte eiendeler	422 410
Summen av garantiforpliktelser som ikke er regnskapsført	0