



ÅRSREGNSKAPET FOR REGNSKAPSÅRET 2024 - GENERELL INFORMASJON

Enheten

Organisasjonsnummer: 932 193 337
Organisasjonsform: Aksjeselskap
Foretaksnavn: GARVIK PROSJEKT AS
Forretningsadresse: Vestheimvegen 15
4250 KOPERVIK

Regnskapsår

Årsregnskapets periode: 01.01.2024 - 31.12.2024

Konsern

Morselskap i konsern: Nei

Regnskapsregler

Regler for små foretak benyttet: Ja
Benyttet ved utarbeidelsen av årsregnskapet til selskapet: Regnskapslovens alminnelige regler

Årsregnskapet fastsatt av kompetent organ

Bekreftet av representant for selskapet: Bjørn Gabriel Garvik
Dato for fastsettelse av årsregnskapet: 23.05.2025

Grunnlag for avgivelse

År 2024: Årsregnskapet er elektronisk innlevert
År 2023: Tall er hentet fra elektronisk innlevert årsregnskap fra 2024

Det er ikke krav til at årsregnskapet m.v. som sendes til Regnskapsregisteret er undertegnet. Kontrollen på at dette er utført ligger hos revisor/enhetens øverste organ. Sikkerheten ivaretas ved at innsender har rolle/rettighet for innsending av årsregnskapet via Altinn, og ved at det bekreftes at årsregnskapet er fastsatt av kompetent organ.

Brønnøysundregistrene, 02.05.2026



Resultatregnskap

Beløp i: NOK	Note	2024	2023
RESULTATREGNSKAP			
Inntekter			
Salgsinntekt	1, 2	49 754 708	40 555 830
Annen driftsinntekt			19 133
Sum inntekter	3	49 754 708	40 574 963
Kostnader			
Varekostnad	2	35 192 586	27 265 025
Lønnskostnad	4	13 206 762	11 213 032
Avskrivning på varige driftsmidler	5	110 165	157 600
Annen driftskostnad	3, 4, 6	3 384 151	2 945 305
Sum kostnader		51 893 664	41 580 962
Driftsresultat		-2 138 955	-1 005 998
Finansinntekter og finanskostnader			
Annen finansinntekt			27 636
Sum finansinntekter			27 636
Annen rentekostnad	7	702 291	647 098
Annen finanskostnad		94 746	110 367
Sum finanskostnader		797 037	757 465
Netto finans		-797 037	-729 829
Resultat før skattekostnad		-2 935 992	-1 735 827
Skattekostnad på resultat	8		
Årsresultat	9	-2 935 992	-1 735 827
Årsresultat etter minoritetsinteresser		-2 935 992	-1 735 827
Totalresultat		-2 935 992	-1 735 827
Overføringer og disponeringer			
Udekket tap		-2 935 992	-1 735 827



Resultatregnskap

Beløp i: NOK	Note	2024	2023
Sum overføringer og disponeringer		-2 935 992	-1 735 827



Balanse

Beløp i: NOK	Note	2024	2023
BALANSE - EIENDELER			
Anleggsmidler			
Immaterielle eiendeler			
Utsatt skattefordel	8		
Varige driftsmidler			
Maskiner og anlegg	5		
Driftsløsøre, inventar og utstyr	5, 7	119 468	229 633
Sum varige driftsmidler		119 468	229 633
Finansielle anleggsmidler			
Lån til foretak i samme konsern	10	10 486 485	10 488 485
Sum finansielle anleggsmidler		10 486 485	10 488 485
Sum anleggsmidler		10 605 952	10 718 117
Omløpsmidler			
Varer			
Fordringer			
Kundefordringer	6, 7, 10	4 221 642	3 857 795
Andre kortsiktige fordringer	6, 10	854 201	372 620
Konsernfordringer	10	4 800 000	4 947 751
Sum fordringer	6, 7	9 875 843	9 178 166
Bankinnskudd, kontanter og lignende			
Bankinnskudd, kontanter o.l.	11	487 346	403 277
Sum bankinnskudd, kontanter og lignende		487 346	403 277
Sum omløpsmidler		10 363 189	9 581 443
SUM EIENDELER		20 969 141	20 299 560

BALANSE - EGENKAPITAL OG GJELD



Balanse

Beløp i: NOK	Note	2024	2023
Egenkapital			
Innskutt egenkapital			
Aksjekapital	9	500 000	500 000
Beholdning av egne aksjer	9	1 348 559	11 944 707
Sum innskutt egenkapital		1 848 559	12 444 707
Opptjent egenkapital			
Annen egenkapital	9		
Udekket tap			8 209 769
Sum opptjent egenkapital			-8 209 769
Sum egenkapital		1 848 559	4 234 938
Gjeld			
Langsiktig gjeld			
Utsatt skatt	8		
Annen langsiktig gjeld			
Sum langsiktig gjeld		0	0
Kortsiktig gjeld			
Gjeld til kredittinstitusjoner	7	4 230 647	4 194 702
Leverandørgjeld	10	9 857 195	8 407 747
Betalbar skatt	8		
Skyldige offentlige avgifter		2 055 068	1 405 473
Skyldig utbytte	9		
Annen kortsiktig gjeld	2, 12	2 977 672	2 056 700
Sum kortsiktig gjeld		19 120 582	16 064 622
Sum gjeld		19 120 582	16 064 622
SUM EGENKAPITAL OG GJELD		20 969 141	20 299 560



Brønnøysundregistrene

ÅRSREGNSKAP FOR REGNSKAPSÅRET 2024 - GENERELL INFORMASJON

Journalnummer: 2025 541466

Enheten

Organisasjonsnummer: 932 193 337
Organisasjonsform: Aksjeselskap
Foretaksnavn: GARVIK PROSJEKT AS
Forretningsadresse: Vestheimvegen 15
4250 KOPERVIK

Regnskapsår

Årsregnskapets periode: 01.01.2024 - 31.12.2024

Konsern

Morselskap i konsern: Nei

Regnskapsregler

Regler for små foretak benyttet: Ja
Benyttet ved utarbeidelsen av
årsregnskapet til selskapet: Regnskapslovens alminnelige regler

Årsregnskapet fastsatt av kompetent organ

Bekreftet av representant for selskapet: Bjørn Gabriel Garvik
Dato for fastsettelse av årsregnskapet: 23.05.2025

Revisjon

Årsregnskapet er utarbeidet av ekstern
autorisert regnskapsfører: Ja

Grunnlag for avgivelse

År 2024: Årsregnskap er elektronisk innlevert.
År 2023: Tall er hentet fra elektronisk innlevert årsregnskap fra 2024.

Det er ikke krav til at årsregnskapet m.v. som sendes til Regnskapsregisteret er undertegnet. Kontrollen på at dette er utført ligger hos revisor/enhetens øverste organ. Sikkerheten ivaretas ved at innsender har rolle/rettighet for innsending av årsregnskapet via Altinn, og ved at det bekreftes at årsregnskapet er fastsatt av kompetent organ.

Brønnøysundregistrene, 19.06.2025



Organisasjonsnr: 932 193 337
GARVIK PROSJEKT AS

RESULTATREGNSKAP

Beløp i: NOK	Note	2024	2023
RESULTATREGNSKAP			
Inntekter			
Salgsinntekt	1, 2	49 754 708	40 555 830
Annen driftsinntekt			19 133
Sum inntekter	3	49 754 708	40 574 963
Kostnader			
Varekostnad	2	35 192 586	27 265 025
Lønnskostnad	4	13 206 762	11 213 032
Avskrivning på varige driftsmidler	5	110 165	157 600
Annen driftskostnad	3, 4, 6	3 384 151	2 945 305
Sum kostnader		51 893 664	41 580 962
Driftsresultat		-2 138 955	-1 005 998
Finansinntekter og finanskostnader			
Annen finansinntekt			27 636
Sum finansinntekter			27 636
Annen rentekostnad	7	702 291	647 098
Annen finanskostnad		94 746	110 367
Sum finanskostnader		797 037	757 465
Netto finans		-797 037	-729 829
Resultat før skattekostnad		-2 935 992	-1 735 827
Skattekostnad på resultat	8		
Årsresultat	9	-2 935 992	-1 735 827
Årsresultat etter minoritetsinteresser		-2 935 992	-1 735 827
Totalresultat		-2 935 992	-1 735 827
Overføringer og disponeringer			
Udekket tap		-2 935 992	-1 735 827
Sum overføringer og disponeringer		-2 935 992	-1 735 827



Organisasjonsnr: 932 193 337
GARVIK PROSJEKT AS

BALANSE

Beløp i: NOK	Note	2024	2023
BALANSE - EIENDELER			
Anleggsmidler			
Immaterielle eiendeler			
Utsatt skattefordel	8		
Varige driftsmidler			
Maskiner og anlegg	5		
Driftsløsøre, inventar og utstyr	5, 7	119 468	229 633
Sum varige driftsmidler		119 468	229 633
Finansielle anleggsmidler			
Lån til foretak i samme konsern	10	10 486 485	10 488 485
Sum finansielle anleggsmidler		10 486 485	10 488 485
Sum anleggsmidler		10 605 952	10 718 117
Omløpsmidler			
Varer			
Fordringer			
Kundefordringer	6, 7, 10	4 221 642	3 857 795
Andre kortsiktige fordringer	6, 10	854 201	372 620
Konsernfordringer	10	4 800 000	4 947 751
Sum fordringer	6, 7	9 875 843	9 178 166
Bankinnskudd, kontanter og lignende			
Bankinnskudd, kontanter o. l.	11	487 346	403 277
Sum bankinnskudd, kontanter og lignende		487 346	403 277
Sum omløpsmidler		10 363 189	9 581 443
SUM EIENDELER		20 969 141	20 299 560
BALANSE - EGENKAPITAL OG GJELD			
Egenkapital			
Innskutt egenkapital			
Aksjekapital	9	500 000	500 000
Beholdning av egne aksjer	9	1 348 559	11 944 707
Sum innskutt egenkapital		1 848 559	12 444 707



Opptjent egenkapital			
Annen egenkapital	9		
Udekket tap			8 209 769
Sum opptjent egenkapital			-8 209 769
Sum egenkapital		1 848 559	4 234 938
Gjeld			
Langsiktig gjeld			
Utsatt skatt	8		
Annen langsiktig gjeld			
Sum langsiktig gjeld		0	0
Kortsiktig gjeld			
Gjeld til			
kredittinstitusjoner	7	4 230 647	4 194 702
Leverandørgjeld	10	9 857 195	8 407 747
Betalbar skatt	8		
Skyldige offentlige avgifter		2 055 068	1 405 473
Skydlig utbytte	9		
Annen kortsiktig gjeld	2, 12	2 977 672	2 056 700
Sum kortsiktig gjeld		19 120 582	16 064 622
Sum gjeld		19 120 582	16 064 622
SUM EGENKAPITAL OG GJELD		20 969 141	20 299 560



Organisasjonsnr: 932 193 337
GARVIK PROSJEKT AS

NOTEOPPLYSNINGER - SELSKAP - alle poster oppgitt i hele tall

Note
2

Antall årsverk i regnskapsåret
16.00

Sum Beløp

Balanseført verdi 31.12. Varige driftsmidler Immaterielle eiend.

Konsernregnskap

Morselskapet sitt navn

Forretningskontor for morselskapet

Begrunnelse for at datterselskap er utelatt fra konsolideringen

Samlet beløp - tilknyttet selskap Årets Fjorårets

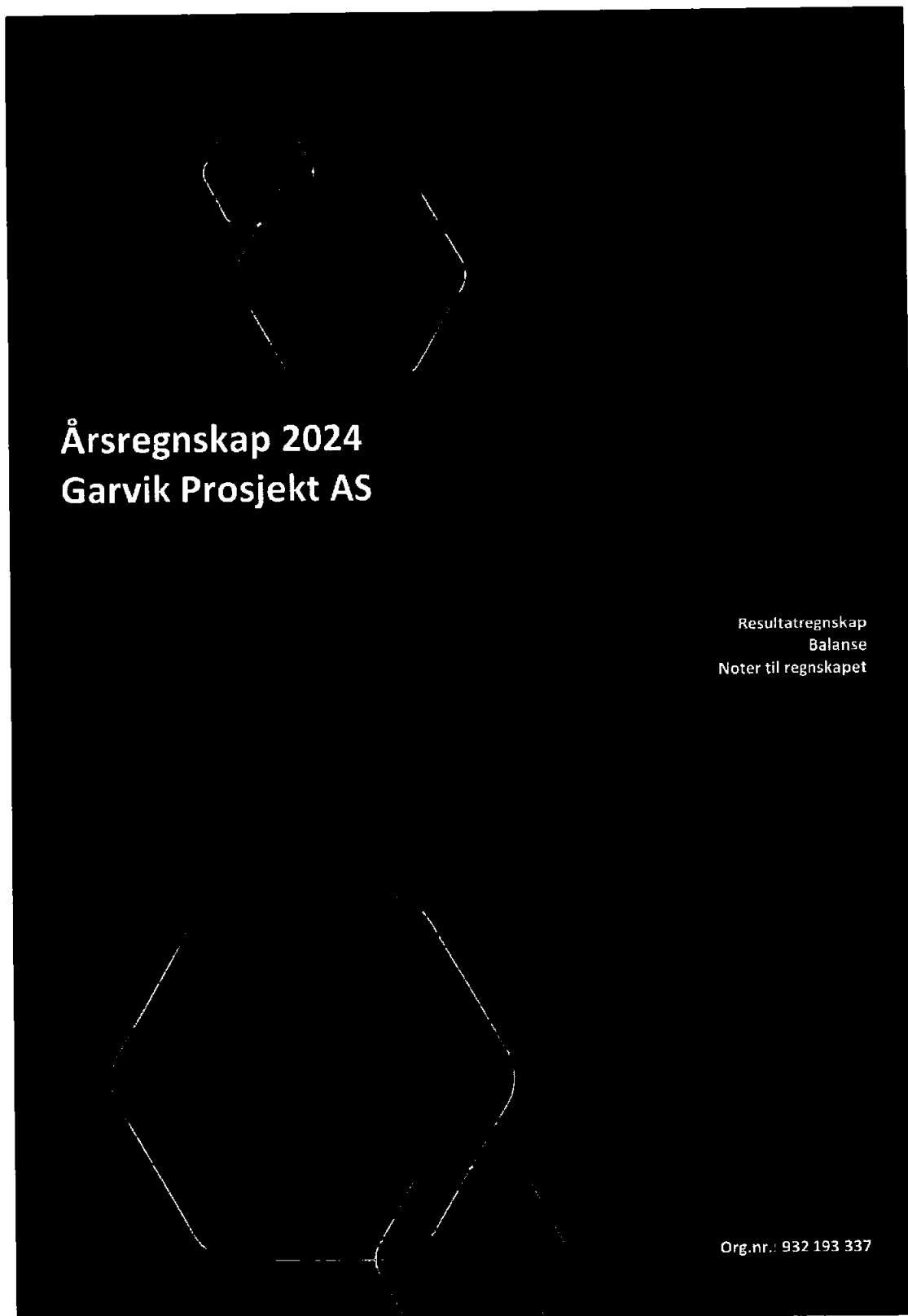
Samlet beløp - foretak i samme konsern Årets Fjorårets

Samlet beløp - foretak i samme konsern Årets Fjorårets

Samlet beløp - felles kontrollert virksomhet Årets Fjorårets

Pantstillelse Beløp

Beholdning av egne aksjer Antall Pålydende Andel av aksjek.





GARVIK PROSJEKT AS

ÅRSREGNSKAP 2024

RESULTATREGNSKAP

	NOTE	2024	2023
DRIFTSINTEKTER OG DRIFTSKOSTNADER			
Salgsinntekt	1, 2	49 754 708	40 555 830
Annen driftsinntekt		0	19 133
Sum driftsinntekter	3	49 754 708	40 574 963
Varekostnad	2	35 192 586	27 265 025
Lønnskostnad	4	13 206 762	11 213 032
Avskrivning på varige driftsmidler	5	110 165	157 600
Annen driftskostnad	3, 4, 6	3 384 151	2 945 305
Sum driftskostnader		51 893 664	41 580 962
Driftsresultat		-2 138 955	-1 005 998
FINANSINTEKTER OG FINANSKOSTNADER			
Annen finansinntekt		0	27 636
Annen rentekostnad	7	702 291	647 098
Annen finanskostnad		94 746	110 367
Resultat av finansposter		-797 037	-729 829
Resultat før skattekostnad		-2 935 992	-1 735 827
Resultat		-2 935 992	-1 735 827
Årsresultat	9	-2 935 992	-1 735 827
ANVENDELSE			
Overført til udekket tap		2 935 992	1 735 827
Sum anvendelse		-2 935 992	-1 735 827



GARVIK PROSJEKT AS

ÅRSREGNSKAP 2024

BALANSE

	NOTE	2024	2023
EIENDELER			
ANLEGGSMIDLER			
VARIGE DRIFTSMIDLER			
Driftsløsøre, inventar og utstyr	5, 7	119 468	229 633
Sum varige driftsmidler		119 468	229 633
FINANSIELLE DRIFTSMIDLER			
Lån til foretak i samme konsern	10	10 486 485	10 488 485
Sum finansielle anleggsmidler		10 486 485	10 488 485
Sum anleggsmidler		10 605 952	10 718 117
OMLØPSMIDLER			
FORDRINGER			
Kundefordringer	6, 7, 10	4 221 642	3 857 795
Andre kortsiktige fordringer	6, 10	854 201	372 620
Konsernmellomværende	10	4 800 000	4 947 751
Sum fordringer	6, 7	9 875 843	9 178 166
Bankinnskudd, kontanter o.l.	11	487 346	403 277
Sum omløpsmidler		10 363 189	9 581 443
Sum eiendeler		20 969 141	20 299 560





GARVIK PROSJEKT AS

ÅRSREGNSKAP 2024

BALANSE

	NOTE	2024	2023
EGENKAPITAL OG GJELD			
INNSKUTT EGENKAPITAL			
Aksjekapital	9	500 000	500 000
Innskutt annen egenkapital	9	1 348 559	11 944 707
Sum innskutt egenkapital		1 848 559	12 444 707
OPPTJENT EGENKAPITAL			
Udekket tap		0	-8 209 769
Sum opptjent egenkapital		0	-8 209 769
Sum egenkapital		1 848 559	4 234 938
GJELD			
KORTSIKTIG GJELD			
Gjeld til kredittinstitusjoner	7	4 230 647	4 194 702
Leverandørgjeld	10	9 857 195	8 407 747
Skyldige offentlige avgifter		2 055 068	1 405 473
Annen kortsiktig gjeld	2, 12	2 977 672	2 056 700
Sum kortsiktig gjeld		19 120 582	16 064 622
Sum gjeld		19 120 582	16 064 622
Sum egenkapital og gjeld		20 969 141	20 299 560


Thomas Garvik
Styreleder

Bygnes, 23.05.2025
Styret i Garvik Prosjekt AS

Bjørn Gabriel Garvik
Daglig leder/styremedlem


Gabriel Reidar Garvik
Styremedlem



Garvik Prosjekt AS Årsregnskap 2024

Note 1 Regnskapsprinsipper

Årsregnskapet er satt opp i samsvar med regnskapsloven og NRS 8 - God regnskapsskikk for små foretak.

DRIFTSINNETEKTER OG KOSTNADER

Inntektsføring skjer etter opptjeningsprinsippet som normalt vil være leveringstidspunktet for varer og tjenester. Kostnader medtas etter sammenstillingsprinsippet, dvs. at kostnader medtas i samme periode som tilhørende inntekter inntektsføres.

HOVEDREGEL FOR VURDERING OG KLASSIFISERING AV EIENDELER OG GJELD

Eiendeler bestemt til varig eie eller bruk er klassifisert som anleggsmidler. Andre eiendeler er klassifisert som omløpsmidler. Fordringer som skal tilbakebetales innen et år er uansett klassifisert som omløpsmidler. Ved klassifisering av kortsiktig og langsiktig gjeld er analoge kriterier lagt til grunn.

Anleggsmidler vurderes til anskaffelseskost, men nedskrives til virkelig verdi når verdifallet forventes ikke å være forbigående. Anleggsmidler med begrenset økonomisk levetid avskrives planmessig. Langsiktig gjeld balanseføres til nominelt mottatt beløp på etableringstidspunktet.

Omløpsmidler vurderes til laveste av anskaffelseskost og virkelig verdi. Kortsiktig gjeld balanseføres til nominelt mottatt beløp på etableringstidspunktet.

Enkelte poster er vurdert etter andre regler. Postene det gjelder vil være blant de postene som omhandles nedenfor.

VARIGE DRIFTSMIDLER

Varige driftsmidler avskrives over forventet økonomisk levetid. Avskrivningene er som hovedregel fordelt lineært over antatt økonomisk levetid.

PROSJEKTER / TILVIRKNINGSKONTRAKTER

Selskapets virksomhet består i salg av varer og tjenester, herunder utførelse av prosjekter med varighet fra noen måneder til flere år. Prosjekter regnskapsføres ved løpende avregning, slik at inntekt resultatføres i takt med fullføring av prosjektet i den grad fullføringsgraden kan måles pålitelig. Kontraktskostnadene sammenstilles med opptjent inntekt. Opptjent, ikke fakturert inntekt, anses som fordring på kunden.

Fullføringsgraden er beregnet som forholdet mellom påløpne prosjekt-kostnader pr 31.12 og totale budsjetterte kostnader for prosjektet. Totalkostnaden revurderes løpende. For prosjekter som antas å gi tap, kostnadsføres hele det beregnede tapet umiddelbart. Hvor utfallet av kontrakten anses som usikkert, inntektsføres ingen fortjeneste slik at inntektene tilsvarer periodens kostnader i den utstrekning kostnadene forventes dekket av kunden.

FORDRINGER

Kundefordringer og andre fordringer oppføres til pålydende etter fradrag for avsetning til forventet tap. Avsetning til tap gjøres på grunnlag av en individuell vurdering av de enkelte fordringene. I tillegg gjøres det for øvrige kundefordringer en uspesifisert avsetning for å dekke antatt tap.

GARANTIER, SERVICEARBEID OG REKLAMASJONER

Ved salg er hele salgsprisen, inklusive den delen som gjelder fremtidige garanti- og serviceytelser, tatt til inntekt på salgstidspunktet. Det er gjort en avsetning for fremtidige garanti- og serviceytelser.



Garvik Prosjekt AS Årsregnskap 2024

SKATT

Skattekostnaden i resultatregnskapet omfatter både periodens betalbare skatt og endring i utsatt skatt. Utsatt skatt er beregnet med 22 % på grunnlag av de midlertidige forskjeller som eksisterer mellom regnskapsmessige og skattemessige verdier, samt ligningsmessig underskudd til fremføring ved utgangen av regnskapsåret. Skatteøkende og skattereduserende midlertidige forskjeller som reverserer eller kan reversere i samme periode er utlignet og nettoført. Utsatt skatt på merverdier i forbindelse med oppkjøp av datterselskap blir ikke utlignet.

Note 2 Anleggskontrakter pr 31.12

	2024	2023
Inntektsført på igangværende prosjekter	14 118 894	15 516 508
Kostnader knyttet til opptjent inntekt/tapsavsetninger	- 11 865 178	-13 022 233
Netto resultatført på igangværende prosjekter	2 253 716	2 494 275
Estimert gjenværende inntekter på igangværende anleggskontrakter	15 843 313	15 275 890
Forskuddsfakturert produksjon inkl i annen korts. gjeld	-1 135 084	-751 151

Note 3 Transaksjoner med nærstående

Transaksjoner mellom nærstående parter, ekskl. mva

Selskap	Kjøp	Salg	Selskapsforhold
Garvik Gruppen		0	18 097 Morselskap
Garvik Eiendom AS	540 000		40 170 Søsterselskap i samme konsern
Garvik Tomteutvikling AS		0	16 863 716 Søsterselskap i samme konsern
Engvegen 8 AS		0	92 967 Søsterselskap i samme konsern

Garvik Prosjekt AS leier lokaler av Garvik Eiendom AS. Årlig leie kr. 540 000.



Garvik Prosjekt AS Årsregnskap 2024

Note 4 Lønnskostnader, antall ansatte, godtgjørelser, lån til ansatte m.m.

	2024	2023
Lønnskostnader		
Lønninger	10 815 962	9 056 867
Arbeidsgiveravgift	1 630 260	1 404 684
Pensjonskostnader	434 856	444 527
Andre ytelser	<u>325 684</u>	<u>306 954</u>
Sum	13 206 762	11 213 032
Antall årsverk:	16,5	17

Note 5 Anleggsmidler

	MASKINER OG ANLEGG	DRIFTSLØSØRE, INVENTAR OL.	SUM
Anskaffelseskost pr. 01.01.24	311 556	1 889 667	2 201 223
= Anskaffelseskost 31.12.24	311 556	1 889 667	2 201 223
Akkumulerte avskrivninger 31.12.24	311 556	1 770 191	2 081 746
= Bokført verdi 31.12.24	0	119 477	119 477
Årets ordnære avskrivninger	3 824	106 341	110 165
Økonomisk levetid	5 år	2-5 år	
Avskrivningsplan	saldo 30%		

Note 6 Kortsiktige fordringer

Kortsiktige fordringer består av:	
Kundefordringer	4 221 642
Avsetning tap på kundefordringer	0
Andre fordringer	<u>854 201</u>
Sum	5 075 843

Konstaterte tap på fordringer i 2024 er på kr 0.
Det er ingen fordringer som forfaller mer enn et år frem i tid.



Garvik Prosjekt AS Årsregnskap 2024

Note 7 Pantstillelser og garantier m.v.

	2024	2023
Bokført gjeld som er sikret med pant og lignende		
Gjeld til kredittinstitusjoner	-4 230 647	-4 194 702
Bokført verdi av eiendeler stilt som sikkerhet		
Kundefordringer	4 221 642	3 857 795
Driftsmidler	119 468	229 633

Selskapet har ikke gjeld som forfaller senere enn 5 år fra regnskapsårets slutt.
Limit på kassekreditkonto er på MNOK 5.

Note 8 Skatt

ÅRETS SKATTEKOSTNAD	2024	2023
Resultatført skatt på ordinært resultat:		
Betalbar skatt	0	0
Endring i utsatt skattefordel	0	0
Skattekostnad ordinært resultat	0	0
Skattepliktig inntekt:		
Resultat før skatt	-2 935 992	-1 735 827
Permanente forskjeller	0	-24 290
Endring i midlertidige forskjeller	-1 402 797	432 638
Mottatt konsernbidrag	549 613	0
Skattepliktig inntekt	-3 789 176	-1 327 479
Betalbar skatt i balansen:		
Betalbar skatt på årets resultat	-120 915	0
Betalbar skatt på mottatt konsernbidrag	120 915	0
Sum betalbar skatt i balansen	0	0

Skatteeffekten av midlertidige forskjeller og underskudd til fremføring som har gitt opphav til utsatt skatt og utsatte skattefordeler, spesifisert på typer av midlertidige forskjeller

	2024	2023	ENDRING
Varige driftsmidler	-51 949	1 449	53 398
Tilvirkningskontrakter	3 693 911	2 253 716	-1 440 195
Fordringer	0	-16 000	-16 000
Avsetninger mv	-400 000	-400 000	0
Sum	3 241 962	1 839 165	-1 402 797
Akkumulert fremførbart underskudd	-8 916 140	-5 126 964	3 789 176
Inngår ikke i beregningen av utsatt skatt	5 674 178	3 287 799	-2 386 379
Utsatt skattefordel (22 %)	0	0	0



Garvik Prosjekt AS Årsregnskap 2024

I henhold til God regnskapsskikk for små foretak balanseføres ikke utsatt skattefordel.

NOTE 9 EGENKAPITAL, AKSJONÆRINFORMASJON OG FORTSATT DRIFT

	Aksjekapital	Annen Innskutt EK	Annen EK	Sum EK
Pr. 01.01.2024	500 000	11 944 707	-8 209 769	4 234 938
Årsresultat			-2 935 992	-2 935 992
Mottatt konsernbidrag		549 613		549 613
Reklassifisering EK		-11 145 761	11 145 761	0
Pr 31.12.2024	500 000	1 348 559	0	1 848 559

Aksjekapital og Garvik Prosjekt AS pr. 31.12.2024 består av 250 aksjer pålydende kr 2 000. Alle aksjene har de samme rettigheter i selskapet.

Eierstruktur:

Selskapets aksjonærer pr. 31.12 var:	Antall	Eierandel
Garvik gruppen AS	250	100 %
Sum	250	100 %

Konsernregnskap

Selskapet er datterselskap av Garvik Gruppen AS med forretningskontor i Kopervik på Karmøy

Selskapet har unnlatt å utarbeide konsernregnskap i tråd med regnskapslovens fritaksbestemmelse, rskl. §3-7.

Fortsatt drift

Årsregnskapet viser et underskudd på MNOK 2,9, og selskapets egenkapital utgjør MNOK 1,8 pr 31.12.2024. Egenkapitalnivået vurderes som forsvarlig.

Konsernet, som selskapet er en del av, har iverksatt konkrete tiltak som har bedret likviditeten i 2024, men markedsutviklingen har vært enda mer krevende enn det styret så for seg ved inngangen til året. Salg av tomter og andre kostnadsreducerende tiltak har derfor ikke hatt tilstrekkelig effekt. Selskapet har derfor fremdeles et likviditetspress som gjør at alle forplikter ikke gjøres opp ved forfall. Styret mener konsernet har evne til å iverksette tilstrekkelige tiltak som sikrer at eksterne kreditorer ikke lider tap, og at det ikke foreligger vesentlig usikkerhet knyttet til forutsetningen om fortsatt drift. Det arbeides konkret med nye tiltak for å sikre tilstrekkelig likviditet også i fortsettelsen, og det bekreftes at årsregnskapet er satt opp under forutsetning om fortsatt drift.



Garvik Prosjekt AS Årsregnskap 2024

Note 10 Mellomværende nærstående parter, tilknyttede selskaper

Mellomværende med selskap i samme konsern, tall i NOK

	Kundefordringer		Andre fordringer	
	2024	2023	2024	2023
Garvik Eiendom AS	30 163	23 896	76 614	0
Garvik Tomteutvikling AS	507 267	576 706	4 800 000	4 947 751
Engvegen 8 AS	113 109	0	472 999	0
Garvik Gruppen AS, langsiktig	0	0	10 486 485	10 488 485
Garvik Gruppen AS	22 621	19 118	0	0
Sum	673 160	619 720	15 759 484	15 436 236

	Leverandørgjeld		Gjeld	
	2024	2023	2024	2023
Garvik Eiendom AS	281 250	149 827	0	0
Sum	281 250	149 827	0	0

Langsiktig lån er ikke renteberegnet.

Note 11 Bundne midler

Bankinnskudd, kontanter og lignende omfatter bundne skattetrekksmidler med kr 487 346.

Note 12 Avsetning for servicearbeid

Avsetning for kostnader til servicearbeid er vurdert i henhold til beste estimat og historisk erfaring. Det er avsatt for forventet fremtidig servicearbeid med kr 400 000.



Til generalforsamlingen i Garvik Prosjekt AS

Uavhengig revisors beretning

Konklusjon

Vi har revidert årsregnskapet for Garvik Prosjekt AS som viser et underskudd på kr 2 935 992. Årsregnskapet består av balanse per 31. desember 2024, resultatregnskap for regnskapsåret avsluttet per denne datoen og noter til årsregnskapet, herunder et sammendrag av viktige regnskapsprinsipper.

Etter vår mening

- oppfyller årsregnskapet gjeldende lovkrav, og
- gir årsregnskapet et rettviseende bilde av selskapets finansielle stilling per 31. desember 2024 og av dets resultater for regnskapsåret avsluttet per denne datoen i samsvar med regnskapslovens regler og god regnskapsskikk i Norge.

Grunnlag for konklusjonen

Vi har gjennomført revisjonen i samsvar med International Standards on Auditing (ISA-ene). Våre oppgaver og plikter i henhold til disse standardene er beskrevet nedenfor under "Revisors oppgaver og plikter ved revisjonen av årsregnskapet". Vi er uavhengige av selskapet i samsvar med kravene i relevante lover og forskrifter i Norge og International Code of Ethics for Professional Accountants (inkludert internasjonale uavhengighetsstandarder) utstedt av International Ethics Standards Board for Accountants (IESBA-reglene), og vi har overholdt våre øvrige etiske forpliktelser i samsvar med disse kravene. Innhentet revisjonsbevis er etter vår vurdering tilstrekkelig og hensiktsmessig som grunnlag for vår konklusjon.

Ledelsens ansvar for årsregnskapet

Styret og daglig leder (ledelsen) er ansvarlige for å utarbeide årsregnskapet og for at det gir et rettviseende bilde i samsvar med regnskapslovens regler og god regnskapsskikk i Norge. Ledelsen er også ansvarlig for slik intern kontroll som den finner nødvendig for å kunne utarbeide et årsregnskap som ikke inneholder vesentlig feilinformasjon, verken som følge av misligheter eller utilsiktede feil.

Ved utarbeidelsen av årsregnskapet må ledelsen ta standpunkt til selskapets evne til fortsatt drift og opplyse om forhold av betydning for fortsatt drift. Forutsetningen om fortsatt drift skal legges til grunn for årsregnskapet så lenge det ikke er sannsynlig at virksomheten vil bli avvirket.

Revisors oppgaver og plikter ved revisjonen av årsregnskapet

Vårt mål er å oppnå betryggende sikkerhet for at årsregnskapet som helhet ikke inneholder vesentlig feilinformasjon, verken som følge av misligheter eller utilsiktede feil, og å avgi en revisjonsberetning som inneholder vår konklusjon. Betryggende sikkerhet er en høy grad av sikkerhet, men ingen garanti for at en revisjon utført i samsvar med ISA-ene, alltid vil avdekke vesentlig feilinformasjon. Feilinformasjon kan oppstå som følge av misligheter eller utilsiktede feil. Feilinformasjon er å anse som vesentlig dersom den enkeltvis eller samlet med rimelighet kan forventes å påvirke de økonomiske beslutningene som brukerne foretar på grunnlag av årsregnskapet.



For videre beskrivelse av revisors oppgaver og plikter vises det til:
<https://revisorforeningen.no/revisjonsberetninger>

Kopervik, 23.05.2025
Tsrevisjon AS

Dag Johannes Stave
statsautorisert revisor