



## ÅRSREGNSKAPET FOR REGNSKAPSÅRET 2022 - GENERELL INFORMASJON

### Enheten

Organisasjonsnummer: 987 190 949  
Organisasjonsform: Aksjeselskap  
Foretaksnavn: ELKJØP LEKNES AS  
Forretningsadresse: Idrettsgata 71  
8370 LEKNES

### Regnskapsår

Årsregnskapets periode: 01.01.2022 - 31.12.2022

### Konsern

Morselskap i konsern: Nei

### Regnskapsregler

Regler for små foretak benyttet: Ja  
Benyttet ved utarbeidelsen av årsregnskapet til selskapet: Regnskapslovens alminnelige regler

### Årsregnskapet fastsatt av kompetent organ

Bekreftet av representant for selskapet: Trond Olsen  
Dato for fastsettelse av årsregnskapet: 30.08.2023

### Grunnlag for avgivelse

År 2022: Årsregnskapet er elektronisk innlevert  
År 2021: Tall er hentet fra elektronisk innlevert årsregnskap fra 2022

*Det er ikke krav til at årsregnskapet m.v. som sendes til Regnskapsregisteret er undertegnet. Kontrollen på at dette er utført ligger hos revisor/enhetens øverste organ. Sikkerheten ivaretas ved at innsender har rolle/rettighet for innsending av årsregnskapet via Altinn, og ved at det bekreftes at årsregnskapet er fastsatt av kompetent organ.*

Brønnøysundregistrene, 04.08.2024



## Resultatregnskap

| Beløp i: NOK  | Note | 2022              | 2021              |
|---|------|-------------------|-------------------|
| <b>RESULTATREGNSKAP</b>                               |      |                   |                   |
| <b>Inntekter</b>                                      |      |                   |                   |
| Salgsinntekt  |      | 66 844 332        | 69 509 020        |
| Annen driftsinntekt                                   |      | 753 985           | 2 054 098         |
| <b>Sum inntekter</b>                                  |      | <b>67 598 317</b> | <b>71 563 118</b> |
| <b>Kostnader</b>                                      |      |                   |                   |
| Varekostnad   |      | 51 956 771        | 54 430 453        |
| Lønnskostnad  | 3    | 8 765 159         | 9 192 204         |
| Avskrivning av driftsmidler og immaterielle eiendeler | 10   | 711 084           | 675 294           |
| Annen driftskostnad                                   |      | 4 571 074         | 5 096 938         |
| <b>Sum kostnader</b>                                  |      | <b>66 004 088</b> | <b>69 394 889</b> |
| <b>Driftsresultat</b>                                 |      | <b>1 594 228</b>  | <b>2 168 228</b>  |
| <b>Finansinntekter og finanskostnader</b>             |      |                   |                   |
| Annen finansinntekt                                   |      | 68 053            | 82 088            |
| <b>Sum finansinntekter</b>                            |      | <b>68 053</b>     | <b>82 088</b>     |
| Annen finanskostnad                                   |      | 145 017           | 125 279           |
| <b>Sum finanskostnader</b>                            |      | <b>145 017</b>    | <b>125 279</b>    |
| <b>Netto finans</b>                                   |      | <b>-76 963</b>    | <b>-43 191</b>    |
| <b>Ordinært resultat før skattekostnad</b>            |      | <b>1 517 265</b>  | <b>2 125 038</b>  |
| Skattekostnad på resultat                             | 8    | 347 001           | 479 608           |
| <b>Ordinært resultat etter skattekostnad</b>          |      | <b>1 170 264</b>  | <b>1 645 430</b>  |
| <b>Årsresultat</b>                                    |      | <b>1 170 264</b>  | <b>1 645 430</b>  |
| <b>Årsresultat etter minoritetsinteresser</b>         |      | <b>1 170 264</b>  | <b>1 645 430</b>  |
| <b>Totalresultat</b>                                  |      | <b>1 170 264</b>  | <b>1 645 430</b>  |
| <b>Overføringer og disponeringer</b>                  |      |                   |                   |
| Ordinært utbytte                                      | 2    |                   |                   |



## Resultatregnskap

| <b>Beløp i: NOK</b>                      | <b>Note</b> | <b>2022</b>      | <b>2021</b>      |
|--|-------------|------------------|------------------|
| Avgitt konsernbidrag                     | 2           | 1 230 277        | 228 895          |
| Avsatt til annen egenkapital             | 2           |                  | 1 416 535        |
| Overført fra annen egenkapital           |             | -60 013          |                  |
| <b>Sum overføringer og disponeringer</b> |             | <b>1 170 264</b> | <b>1 645 430</b> |



### Balanse

| Beløp i: NOK                                   | Note  | 2022              | 2021              |
|--|-------|-------------------|-------------------|
| <b>BALANSE - EIENDELER</b>                     |       |                   |                   |
| <b>Anleggsmidler</b>                           |       |                   |                   |
| <b>Immaterielle eiendeler</b>                  |       |                   |                   |
| <b>Varige driftsmidler</b>                     |       |                   |                   |
| Driftsløsøre, inventar o.a. utstyr             | 7, 10 | 2 120 792         | 2 049 718         |
| <b>Sum varige driftsmidler</b>                 |       | <b>2 120 792</b>  | <b>2 049 718</b>  |
| <b>Finansielle anleggsmidler</b>               |       |                   |                   |
| Andre langsiktige fordringer                   | 5     | 1 124 641         | 1 374 561         |
| <b>Sum finansielle anleggsmidler</b>           |       | <b>1 124 641</b>  | <b>1 374 561</b>  |
| <b>Sum anleggsmidler</b>                       |       | <b>3 245 433</b>  | <b>3 424 278</b>  |
| <b>Omløpsmidler</b>                            |       |                   |                   |
| <b>Varer</b>                                   |       |                   |                   |
| <b>Sum varer</b>                               | 7     | <b>12 835 460</b> | <b>11 589 039</b> |
| <b>Fordringer</b>                              |       |                   |                   |
| Kundefordringer                                | 7     | 1 023 313         | 935 930           |
| Andre kortsiktige fordringer                   | 4     | 630 406           | 605 180           |
| <b>Sum fordringer</b>                          |       | <b>1 653 719</b>  | <b>1 541 110</b>  |
| <b>Bankinnskudd, kontanter og lignende</b>     |       |                   |                   |
| Bankinnskudd, kontanter o.l.                   |       | 535 621           | 2 268 584         |
| <b>Sum bankinnskudd, kontanter og lignende</b> |       | <b>535 621</b>    | <b>2 268 584</b>  |
| <b>Sum omløpsmidler</b>                        |       | <b>15 024 800</b> | <b>15 398 732</b> |
| <b>SUM EIENDELER</b>                           |       | <b>18 270 234</b> | <b>18 823 011</b> |

### BALANSE - EGENKAPITAL OG GJELD

#### Egenkapital

#### Innskutt egenkapital



## Balanse

| <b>Beløp i: NOK</b>               | <b>Note</b> | <b>2022</b>       | <b>2021</b>       |
|-----------------------------------|-------------|-------------------|-------------------|
| Aksjekapital                      | 2, 9        | 100 000           | 100 000           |
| Overkurs                          | 2           | 11 461            | 11 461            |
| <b>Sum innskutt egenkapital</b>   |             | <b>111 461</b>    | <b>111 461</b>    |
| <b>Opptjent egenkapital</b>       |             |                   |                   |
| Annen egenkapital                 | 2           | 6 655 643         | 6 715 656         |
| <b>Sum opptjent egenkapital</b>   |             | <b>6 655 643</b>  | <b>6 715 656</b>  |
| <b>Sum egenkapital</b>            |             | <b>6 767 104</b>  | <b>6 827 117</b>  |
| <b>Gjeld</b>                      |             |                   |                   |
| <b>Langsiktig gjeld</b>           |             |                   |                   |
| <b>Annen langsiktig gjeld</b>     |             |                   |                   |
| Gjeld til kredittinstitusjoner    | 7           | 2 568 391         | 3 093 311         |
| <b>Sum annen langsiktig gjeld</b> |             | <b>2 568 391</b>  | <b>3 093 311</b>  |
| <b>Sum langsiktig gjeld</b>       |             | <b>2 568 391</b>  | <b>3 093 311</b>  |
| <b>Kortsiktig gjeld</b>           |             |                   |                   |
| Gjeld til kredittinstitusjoner    |             | 666 639           |                   |
| Leverandørgjeld                   |             | 3 080 852         | 2 516 765         |
| Betalbar skatt                    | 8           |                   | 415 048           |
| Skyldig offentlige avgifter       |             | 1 029 557         | 1 260 437         |
| Utbytte                           | 2           |                   |                   |
| Annen kortsiktig gjeld            | 4           | 4 157 691         | 4 710 333         |
| <b>Sum kortsiktig gjeld</b>       |             | <b>8 934 739</b>  | <b>8 902 583</b>  |
| <b>Sum gjeld</b>                  |             | <b>11 503 129</b> | <b>11 995 894</b> |
| <b>SUM EGENKAPITAL OG GJELD</b>   |             | <b>18 270 234</b> | <b>18 823 011</b> |



Brønnøysundregistrene

ÅRSREGNSKAP FOR REGNSKAPSÅRET 2022 - GENERELL INFORMASJON

Journalnummer: 2023 722422

**Enheten**

Organisasjonsnummer: 987 190 949  
Organisasjonsform: Aksjeselskap  
Foretaksnavn: ELKJØP LEKNES AS  
Forretningsadresse: Idrettsgata 71  
8370 LEKNES

**Regnskapsår**

Årsregnskapets periode: 01.01.2022 - 31.12.2022

**Konsern**

Morselskap i konsern: Nei

**Regnskapsregler**

Regler for små foretak benyttet: Ja  
Benyttet ved utarbeidelsen av  
årsregnskapet til selskapet: Regnskapslovens alminnelige regler

**Årsregnskapet fastsatt av kompetent organ**

Bekreftet av representant for selskapet: Trond Olsen  
Dato for fastsettelse av årsregnskapet: 30.08.2023

**Revisjon**

Årsregnskapet er utarbeidet av ekstern  
autorisert regnskapsfører: Ja

**Grunnlag for avgivelse**

År 2022: Årsregnskap er elektronisk innlevert.  
År 2021: Tall er hentet fra elektronisk innlevert årsregnskap fra 2022.

*Det er ikke krav til at årsregnskapet m.v. som sendes til Regnskapsregisteret er undertegnet. Kontrollen på at dette er utført ligger hos revisor/enhetens øverste organ. Sikkerheten ivaretas ved at innsender har rolle/rettighet for innsending av årsregnskapet via Altinn, og ved at det bekreftes at årsregnskapet er fastsatt av kompetent organ.*

Brønnøysundregistrene, 02.09.2023



Organisasjonsnr: 987 190 949  
ELKJØP LEKNES AS

## RESULTATREGNSKAP

| Beløp i: NOK  | Note | 2022              | 2021              |
|---|------|-------------------|-------------------|
| <b>RESULTATREGNSKAP</b>                               |      |                   |                   |
| <b>Inntekter</b>                                      |      |                   |                   |
| Salgsinntekt  |      | 66 844 332        | 69 509 020        |
| Annen driftsinntekt                                   |      | 753 985           | 2 054 098         |
| <b>Sum inntekter</b>                                  |      | <b>67 598 317</b> | <b>71 563 118</b> |
| <b>Kostnader</b>                                      |      |                   |                   |
| Varekostnad   |      | 51 956 771        | 54 430 453        |
| Lønnskostnad  | 3    | 8 765 159         | 9 192 204         |
| Avskrivning av driftsmidler og immaterielle eiendeler | 10   | 711 084           | 675 294           |
| Annen driftskostnad                                   |      | 4 571 074         | 5 096 938         |
| <b>Sum kostnader</b>                                  |      | <b>66 004 088</b> | <b>69 394 889</b> |
| <b>Driftsresultat</b>                                 |      | <b>1 594 228</b>  | <b>2 168 228</b>  |
| <b>Finansinntekter og finanskostnader</b>             |      |                   |                   |
| Annen finansinntekt                                   |      | 68 053            | 82 088            |
| <b>Sum finansinntekter</b>                            |      | <b>68 053</b>     | <b>82 088</b>     |
| Annen finanskostnad                                   |      | 145 017           | 125 279           |
| <b>Sum finanskostnader</b>                            |      | <b>145 017</b>    | <b>125 279</b>    |
| <b>Netto finans</b>                                   |      | <b>-76 963</b>    | <b>-43 191</b>    |
| <b>Ordinært resultat før skattekostnad</b>            |      |                   |                   |
| Skattekostnad på resultat                             | 8    | 347 001           | 479 608           |
| <b>Ordinært resultat etter skattekostnad</b>          |      | <b>1 170 264</b>  | <b>1 645 430</b>  |
| <b>Årsresultat</b>                                    |      | <b>1 170 264</b>  | <b>1 645 430</b>  |
| <b>Årsresultat etter minoritetsinteresser</b>         |      | <b>1 170 264</b>  | <b>1 645 430</b>  |
| <b>Totalresultat</b>                                  |      | <b>1 170 264</b>  | <b>1 645 430</b>  |
| <b>Overføringer og disponeringer</b>                  |      |                   |                   |
| Ordinært utbytte                                      | 2    |                   |                   |
| Avgitt konsernbidrag                                  | 2    | 1 230 277         | 228 895           |
| Avsatt til annen egenkapital                          | 2    |                   | 1 416 535         |
| Overført fra annen egenkapital                        |      | -60 013           |                   |
| <b>Sum overføringer og disponeringer</b>              |      | <b>1 170 264</b>  | <b>1 645 430</b>  |





Organisasjonsnr: 987 190 949  
ELKJØP LEKNES AS

## BALANSE

| Beløp i: NOK | Note | 2022 | 2021 |
|--------------|------|------|------|
|--------------|------|------|------|

### BALANSE - EIENDELER

#### Anleggsmidler Immaterielle eiendeler

#### Varige driftsmidler

|  |       |                  |                  |
|--|-------|------------------|------------------|
| Driftsløsøre, inventar o.<br>a. utstyr | 7, 10 | 2 120 792        | 2 049 718        |
| <b>Sum varige driftsmidler</b>         |       | <b>2 120 792</b> | <b>2 049 718</b> |

#### Finansielle anleggsmidler

|  |   |                  |                  |
|--|---|------------------|------------------|
| Andre langsiktige<br>fordringer          | 5 | 1 124 641        | 1 374 561        |
| <b>Sum finansielle<br/>anleggsmidler</b> |   | <b>1 124 641</b> | <b>1 374 561</b> |

|                          |  |                  |                  |
|--------------------------|--|------------------|------------------|
| <b>Sum anleggsmidler</b> |  | <b>3 245 433</b> | <b>3 424 278</b> |
|--------------------------|--|------------------|------------------|

#### Omløpsmidler

|                  |   |                   |                   |
|------------------|---|-------------------|-------------------|
| <b>Varer</b>     |   |                   |                   |
| <b>Sum varer</b> | 7 | <b>12 835 460</b> | <b>11 589 039</b> |

#### Fordringer

|                                 |   |                  |                  |
|---------------------------------|---|------------------|------------------|
| Kundefordringer                 | 7 | 1 023 313        | 935 930          |
| Andre kortsiktige<br>fordringer | 4 | 630 406          | 605 180          |
| <b>Sum fordringer</b>           |   | <b>1 653 719</b> | <b>1 541 110</b> |

#### Bankinnskudd, kontanter og lignende

|  |  |                |                  |
|--|--|----------------|------------------|
| Bankinnskudd, kontanter o.<br>l.                   |  | 535 621        | 2 268 584        |
| <b>Sum bankinnskudd,<br/>kontanter og lignende</b> |  | <b>535 621</b> | <b>2 268 584</b> |

|                         |  |                   |                   |
|-------------------------|--|-------------------|-------------------|
| <b>Sum omløpsmidler</b> |  | <b>15 024 800</b> | <b>15 398 732</b> |
|-------------------------|--|-------------------|-------------------|

|                      |  |                   |                   |
|----------------------|--|-------------------|-------------------|
| <b>SUM EIENDELER</b> |  | <b>18 270 234</b> | <b>18 823 011</b> |
|----------------------|--|-------------------|-------------------|

### BALANSE - EGENKAPITAL OG GJELD

#### Egenkapital

|                                 |      |                |                |
|---------------------------------|------|----------------|----------------|
| <b>Innskutt egenkapital</b>     |      |                |                |
| Aksjekapital                    | 2, 9 | 100 000        | 100 000        |
| Overkurs                        | 2    | 11 461         | 11 461         |
| <b>Sum innskutt egenkapital</b> |      | <b>111 461</b> | <b>111 461</b> |

#### Opptjent egenkapital



|                                   |   |                   |                   |
|-----------------------------------|---|-------------------|-------------------|
| Annen egenkapital                 | 2 | 6 655 643         | 6 715 656         |
| <b>Sum opptjent egenkapital</b>   |   | <b>6 655 643</b>  | <b>6 715 656</b>  |
| <b>Sum egenkapital</b>            |   | <b>6 767 104</b>  | <b>6 827 117</b>  |
| <b>Gjeld</b>                      |   |                   |                   |
| <b>Langsiktig gjeld</b>           |   |                   |                   |
| <b>Annen langsiktig gjeld</b>     |   |                   |                   |
| Gjeld til                         |   |                   |                   |
| kredittinstitusjoner              | 7 | 2 568 391         | 3 093 311         |
| <b>Sum annen langsiktig gjeld</b> |   | <b>2 568 391</b>  | <b>3 093 311</b>  |
| <b>Sum langsiktig gjeld</b>       |   | <b>2 568 391</b>  | <b>3 093 311</b>  |
| <b>Kortsiktig gjeld</b>           |   |                   |                   |
| Gjeld til                         |   |                   |                   |
| kredittinstitusjoner              |   | 666 639           |                   |
| Leverandørgjeld                   |   | 3 080 852         | 2 516 765         |
| Betalbar skatt                    | 8 |                   | 415 048           |
| Skyldig offentlige avgifter       |   | 1 029 557         | 1 260 437         |
| Utbytte                           | 2 |                   |                   |
| Annen kortsiktig gjeld            | 4 | 4 157 691         | 4 710 333         |
| <b>Sum kortsiktig gjeld</b>       |   | <b>8 934 739</b>  | <b>8 902 583</b>  |
| <b>Sum gjeld</b>                  |   | <b>11 503 129</b> | <b>11 995 894</b> |
| <b>SUM EGENKAPITAL OG GJELD</b>   |   | <b>18 270 234</b> | <b>18 823 011</b> |



Organisasjonsnr: 987 190 949  
ELKJØP LEKNES AS

NOTEOPPLYSNINGER - SELSKAP - alle poster oppgitt i hele tall

## Note

Antall årsverk i regnskapsåret  
12.00

| <u>Sum</u>                      | <u>Beløp</u>                                   |
|---------------------------------|--|
| <u>Balanseført verdi 31.12.</u> | <u>Varige driftsmidler Immaterielle eiend.</u> |

## Konsernregnskap

Morselskapet sitt navn

Forretningskontor for morselskapet

## Begrunnelse for at datterselskap er utelatt fra konsolideringen

| <u>Samlet beløp - tilknyttet selskap</u> | <u>Årets</u> | <u>Fjorårets</u> |
|--|--------------|------------------|
|--|--------------|------------------|


|   |              |                  |
|---|--------------|------------------|
| <u>Samlet beløp - foretak i samme konsern</u> | <u>Årets</u> | <u>Fjorårets</u> |
|---|--------------|------------------|

|   |              |                  |
|---|--------------|------------------|
| <u>Samlet beløp - foretak i samme konsern</u> | <u>Årets</u> | <u>Fjorårets</u> |
|---|--------------|------------------|

|   |              |                  |
|---|--------------|------------------|
| <u>Samlet beløp - felles kontrollert virksomhet</u> | <u>Årets</u> | <u>Fjorårets</u> |
|---|--------------|------------------|

| <u>Pantstillelse</u> | <u>Beløp</u> |
|----------------------|--------------|
|----------------------|--------------|

|                                  |               |                  |                         |
|----------------------------------|---------------|------------------|-------------------------|
| <u>Beholdning av egne aksjer</u> | <u>Antall</u> | <u>Pålydende</u> | <u>Andel av aksjek.</u> |
|----------------------------------|---------------|------------------|-------------------------|



Medlemmer i Den norske Revisorforening

Til generalforsamlingen i  
Elkjøp Leknes AS

## UAVHENGIG REVISORS BERETNING FOR 2022

### Uttalelse om revisjonen av årsregnskapet

#### *Konklusjon*

Vi har revidert årsregnskapet for **Elkjøp Leknes AS** som viser et overskudd på **kr 1 170.264**. Årsregnskapet består av balanse per 31. desember 2022, resultatregnskap for regnskapsåret avsluttet per denne datoen og noter til årsregnskapet, herunder et sammendrag av viktige regnskapsprinsipper.

Etter vår mening

- oppfyller årsregnskapet gjeldende lovkrav
- gir årsregnskapet et rettviseende bilde av selskapets finansielle stilling per 31. desember 2022, og av dets resultat og kontantstrømmer for regnskapsåret avsluttet per denne datoen i samsvar med regnskapslovens regler og god regnskapsskikk i Norge.

#### *Grunnlag for konklusjonen*

Vi har gjennomført revisjonen i samsvar med de internasjonale International Standards on Auditing (ISA-ene). Våre oppgaver og plikter i henhold til disse standardene er beskrevet nedenfor under *Revisors oppgaver og plikter ved revisjon av årsregnskapet*. Vi er uavhengige av selskapet i samsvar med kravene i relevante lover og forskrift i Norge og International Code of Ethics for Professional Accountants (inkludert internasjonale uavhengighetsstandarder) utstedt av International Ethics Standard Board for Accountants (IESBA-reglene), og vi har overholdt våre øvrige etiske forpliktelser i samsvar med disse kravene. Innhentet revisjonsbevis er etter vår vurdering tilstrekkelig og hensiktsmessig som grunnlag for vår konklusjon.

#### *Ledelsens ansvar for årsregnskapet*

Ledelsen er ansvarlig for å utarbeide årsregnskapet og for at det gir et rettviseende bilde i samsvar med regnskapslovens regler og god regnskapsskikk i Norge. Ledelsen er også ansvarlig for slik intern kontroll som den finner nødvendig for å kunne utarbeide et årsregnskap som ikke inneholder vesentlig feilinformasjon, verken som følge av misligheter eller utilsiktede feil.

Ved utarbeidelsen av årsregnskapet må ledelsen ta standpunkt til selskapets evne til fortsatt drift og opplyse om forhold av betydning for fortsatt drift. Forutsetningen om fortsatt drift skal legges til grunn for årsregnskapet så lenge det ikke er sannsynlig at virksomheten vil bli avvirket.

#### *Revisors oppgaver og plikter ved revisjonen av årsregnskapet*

Vårt mål er å oppnå betryggende sikkerhet for at årsregnskapet som helhet ikke inneholder vesentlig feilinformasjon, verken som følge av misligheter eller utilsiktede feil, og å avgi en revisjonsberetning som inneholder vår konklusjon. Betryggende sikkerhet er en høy grad av sikkerhet, men ingen garanti for at en revisjon utført i samsvar med ISA-ene, alltid vil avdekke vesentlig feilinformasjon. Feilinformasjon kan oppstå som følge av misligheter eller utilsiktede feil. Feilinformasjon er å anse som vesentlig dersom den enkeltvis eller samlet med rimelighet kan forventes å påvirke de økonomiske beslutningene som brukerne foretar, på grunnlag av årsregnskapet.

Besøksadresse:  
Storgata 72  
www.lofotrevisjon.no

Postadresse:  
Postboks 15  
8376 Leknes

Telefon: 76 08 22 28  
Telefax: 76 08 22 27  
E-post: epost@lofotrevisjon.no

Foretaksregisteret/  
Revisornummer:  
951 725 005

Bankforbindelse:  
DNB ASA  
Konto: 1503 46 58045

Autorisert  
regnskaps-  
førerselskap



Som del av en revisjon i samsvar med ISA-ene, utøver vi profesjonelt skjønn og utviser profesjonell skepsis gjennom hele revisjonen. I tillegg:

- identifiserer og vurderer vi risikoen for vesentlig feilinformasjon i årsregnskapet, enten det skyldes misligheter eller utilsiktede feil. Vi utformer og gjennomfører revisjonshandlinger for å håndtere slike risikoer, og innhenter revisjonsbevis som er tilstrekkelig og hensiktsmessig som grunnlag for vår konklusjon. Risikoen for at vesentlig feilinformasjon som følge av misligheter ikke blir avdekket, er høyere enn for feilinformasjon som skyldes utilsiktede feil, siden misligheter kan innebære samarbeid, forfalskning, bevisste utelatelser, uriktige fremstillinger eller overstyring av intern kontroll.
- opparbeider vi oss en forståelse av interne kontroll som er relevant for revisjonen, for å utforme revisjonshandlinger som er hensiktsmessige etter omstendighetene, men ikke for å gi uttrykk for en mening om effektiviteten av selskapets interne kontroll.
- evaluerer vi om de anvendte regnskapsprinsippene er hensiktsmessige og om regnskapestimatene og tilhørende noteopplysninger utarbeidet av ledelsen er rimelige.
- konkluderer vi på om ledelsens bruk av fortsatt drift-forutsetningen er hensiktsmessig, og, basert på innhentede revisjonsbevis, hvorvidt det foreligger vesentlig usikkerhet knyttet til hendelser eller forhold som kan skape tvil av betydning om selskapets evne til fortsatt drift. Dersom vi konkluderer med at det eksisterer vesentlig usikkerhet, kreves det at vi i revisjonsberetningen henleder oppmerksomheten på tilleggsopplysningene i årsregnskapet, eller, dersom slike tilleggsopplysninger ikke er tilstrekkelige, at vi modifierer vår konklusjon. Våre konklusjoner er basert på revisjonsbevis innhentet frem til datoen for revisjonsberetningen. Etterfølgende hendelser eller forhold kan imidlertid medføre at selskapet ikke kan fortsette driften.
- evaluerer vi den samlede presentasjonen, strukturen og innholdet i årsregnskapet, inkludert tilleggsopplysningene, og hvorvidt årsregnskapet gir uttrykk for de underliggende transaksjonene og hendelsene på en måte som gir et rettviseende bilde.

Vi kommuniserer med styret blant annet om det planlagte innholdet i og tidspunkt for revisjonsarbeidet og eventuelle vesentlige funn i revisjonen, herunder vesentlige svakheter i intern kontroll som vi avdekker gjennom revisjonen.

#### *Andre forhold*

Selskapets årsregnskap er avlagt etter utløpet av lovens frist for avleggelse av årsregnskap.

Leknes den 30. august 2023

Lofotrevisjon AS

  
Bjørnar Stormo  
Statsautorisert revisor



# Årsregnskap

## 2022

# Elkjøp Leknes AS

Org.nr: 987 190 949

Resultatregnskap  
Balanse  
Noter  
Revisjonsberetning

Utarbeidet av:  
Advice Vest-Lofoten  
**Advice**



| <b>Resultatregnskap</b>                               |      |                   |                   |  |
|---|------|-------------------|-------------------|--|
| Elkjøp Leknes AS                                      |      |                   |                   |  |
|   | Note | 2022              | 2021              |  |
| <b>Driftsinntekter og driftskostnader</b>             |      |                   |                   |  |
| Salgsinntekt  |      | 66 844 332        | 69 509 020        |  |
| Annen driftsinntekt                                   |      | 753 985           | 2 054 098         |  |
| Sum driftsinntekter                                   |      | <u>67 598 317</u> | <u>71 563 118</u> |  |
| Varekostnad   |      | 51 956 771        | 54 430 453        |  |
| Lønnskostnad  | 3    | 8 765 159         | 9 192 204         |  |
| Avskrivning av driftsmidler og immaterielle eiendeler | 10   | 711 084           | 675 294           |  |
| Annen driftskostnad                                   |      | 4 571 074         | 5 096 938         |  |
| Sum driftskostnader                                   |      | <u>66 004 088</u> | <u>69 394 889</u> |  |
| Driftsresultat  |      | <u>1 594 228</u>  | <u>2 168 228</u>  |  |
| <b>Finansinntekter og finanskostnader</b>             |      |                   |                   |  |
| Annen finansinntekt                                   |      | 68 053            | 82 088            |  |
| Annen finanskostnad                                   |      | 145 017           | 125 279           |  |
| Resultat av finansposter                              |      | <u>-76 963</u>    | <u>-43 191</u>    |  |
| Resultat før skattekostnad                            |      | 1 517 265         | 2 125 038         |  |
| Skattekostnad på resultat                             | 8    | 347 001           | 479 608           |  |
| Resultat  |      | <u>1 170 264</u>  | <u>1 645 430</u>  |  |
| Årsresultat   |      | <u>1 170 264</u>  | <u>1 645 430</u>  |  |
| <b>Overføringer</b>                                   |      |                   |                   |  |
| Avsatt konsernbidrag                                  | 2    | 1 230 277         | 228 895           |  |
| Avsatt til annen egenkapital                          | 2    | 0                 | 1 416 535         |  |
| Overført fra annen egenkapital                        |      | 60 013            | 0                 |  |
| Sum overføringer                                      |      | <u>1 170 264</u>  | <u>1 645 430</u>  |  |

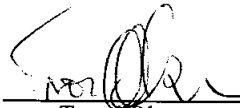




| <b>Balanse</b>                     |             |                   |                   |
|------------------------------------|-------------|-------------------|-------------------|
| Elkjøp Leknes AS                   |             |                   |                   |
| <b>Eiendeler</b>                   | <b>Note</b> | <b>2022</b>       | <b>2021</b>       |
| <b>Anleggsmidler</b>               |             |                   |                   |
| <b>Varige driftsmidler</b>         |             |                   |                   |
| Driftsløsøre, inventar o.a. utstyr | 7, 10       | 2 120 792         | 2 049 718         |
| Sum varige driftsmidler            |             | <u>2 120 792</u>  | <u>2 049 718</u>  |
| <b>Finansielle anleggsmidler</b>   |             |                   |                   |
| Andre langsiktige fordringer       | 5           | 1 124 641         | 1 374 561         |
| Sum finansielle anleggsmidler      |             | <u>1 124 641</u>  | <u>1 374 561</u>  |
| Sum anleggsmidler                  |             | <u>3 245 433</u>  | <u>3 424 278</u>  |
| <b>Omløpsmidler</b>                |             |                   |                   |
| Lager av varer og annen beholdning | 7           | 12 835 460        | 11 589 039        |
| <b>Fordringer</b>                  |             |                   |                   |
| Kundefordringer                    | 7           | 1 023 313         | 935 930           |
| Andre kortsiktige fordringer       | 4           | 630 406           | 605 180           |
| Sum fordringer                     |             | <u>1 653 719</u>  | <u>1 541 110</u>  |
| Bankinnskudd, kontanter o.l.       |             | 535 621           | 2 268 584         |
| Sum omløpsmidler                   |             | <u>15 024 800</u> | <u>15 398 732</u> |
| Sum eiendeler                      |             | <u>18 270 234</u> | <u>18 823 011</u> |

**Balanse**

## Elkjøp Leknes AS

| Egenkapital og gjeld           | Note | 2022              | 2021              |
|--------------------------------|------|-------------------|-------------------|
| <b>Innskutt egenkapital</b>    |      |                   |                   |
| Aksjekapital                   | 2, 9 | 100 000           | 100 000           |
| Overkurs                       | 2    | 11 461            | 11 461            |
| Sum innskutt egenkapital       |      | <u>111 461</u>    | <u>111 461</u>    |
| <b>Opptjent egenkapital</b>    |      |                   |                   |
| Annen egenkapital              | 2    | 6 655 643         | 6 715 656         |
| Sum opptjent egenkapital       |      | <u>6 655 643</u>  | <u>6 715 656</u>  |
| Sum egenkapital                |      | <u>6 767 104</u>  | <u>6 827 117</u>  |
| <b>Gjeld</b>                   |      |                   |                   |
| <b>Annen langsiktig gjeld</b>  |      |                   |                   |
| Gjeld til kredittinstitusjoner | 7    | 2 568 391         | 3 093 311         |
| Sum annen langsiktig gjeld     |      | <u>2 568 391</u>  | <u>3 093 311</u>  |
| <b>Kortsiktig gjeld</b>        |      |                   |                   |
| Gjeld til kredittinstitusjoner |      | 666 639           | 0                 |
| Leverandørgjeld                |      | 3 080 852         | 2 516 765         |
| Betalbar skatt                 | 8    | 0                 | 415 048           |
| Skyldig offentlige avgifter    |      | 1 029 557         | 1 260 437         |
| Annen kortsiktig gjeld         | 4    | 4 157 691         | 4 710 333         |
| Sum kortsiktig gjeld           |      | <u>8 934 739</u>  | <u>8 902 583</u>  |
| Sum gjeld                      |      | <u>11 503 129</u> | <u>11 995 894</u> |
| Sum egenkapital og gjeld       |      | <u>18 270 234</u> | <u>18 823 011</u> |

Ballstad, 30.08.2023  
Styret i Elkjøp Leknes AS  
Trond Olsen  
styreleder/daglig leder  
Gunnar Olsen  
styremedlem  
Tone J. Pedersen  
styremedlem



Elkjøp Leknes AS  
org.nr. 987 190 949

## NOTER TIL REGNSKAPET FOR 2022

### Note 1. Regnskapsprinsipper

Presentasjonen av årsregnskapet er basert på fortsatt drift og avlagt i samsvar med regnskapsloven av 1998.

Nedenfor beskrives de prinsipper som er fulgt for vurdering og klassifisering av inntekter, eiendeler og gjeld:

- Eiendeler bestemt for varig eie eller bruk er klassifisert som anleggsmidler. Andre eiendeler er klassifisert som omløpsmidler.
- Anleggsmidler er vurdert til anskaffelseskost og avskrives planmessig. Aksjer klassifisert som anleggsmidler vurderes etter kostmetoden.
- Omløpsmidler vurderes til laveste verdi av anskaffelseskost og virkelig verdi, herunder er kundefordringer og andre fordringer oppført til pålydende med fradrag for påregnelige tap.
- Langsiktig gjeld er balanseført til nominell verdi på etableringstidspunktet, redusert med tilbakebetalte avdrag.
- Kortsiktig gjeld er balanseført til nominell verdi på etableringstidspunktet.
- Skatter kostnadsføres når de påløper, det vil si skattekostnaden er knyttet til det regnskapsmessige resultat før skatt, korrigert for eventuelle skattefrie inntekter eller ikke fradragsberettigede kostnader, samt midlertidige forskjeller mellom regnskapsmessige og skattemessige verdier.
- Inntekter er periodisert til den perioden de er opptjent.

### Note 2. Egenkapital

|                           | Aksje-<br>kapital | Over-<br>kurs | Annen<br>egenkap. | Sum<br>egenkap.  |
|---------------------------|-------------------|---------------|-------------------|------------------|
| Egenkapital 01.01         | 100 000           | 11 461        | 6 715 656         | 6 827 117        |
| Årsresultat               | 0                 | 0             | 1 170 264         | 1 170 264        |
| Avgitt konsernbidrag      | 0                 | 0             | -1 577 278        | -1 577 278       |
| Skatt på konsernbidrag    | 0                 | 0             | 347 001           | 347 001          |
| <b>Egenkapital 31.12.</b> | <b>100 000</b>    | <b>11 461</b> | <b>6 655 643</b>  | <b>6 767 104</b> |

### Note 3. Lønnskostnader

|                         | 2022             | 2021             |
|-------------------------|------------------|------------------|
| Lønninger               | 7 875 462        | 8 333 219        |
| Folketrygdavgift        | 431 991          | 427 797          |
| Pensjonskostnader       | 257 811          | 254 503          |
| Andre ytelser           | 199 895          | 176 685          |
| <b>Sum lønnskostnad</b> | <b>8 765 159</b> | <b>9 192 204</b> |
| Antall årsverk          | 15               | 15               |

Foretaket har plikt til å ha tjenstepensjonsordning etter lov om obligatorisk tjenstepensjon. Foretaket har etablert pensjonsordning som oppfyller kravene i denne loven.

### Note 4. Mellomregning i konsern

Selskapet har flg mellomregningsforhold med selskaper i konsern pr. 31.12.



## Elkjøp Leknes AS org.nr. 987 190 949

|   | 2022      | 2021    |
|---|-----------|---------|
| Kortsiktig fordring på BR Servicepartner AS     | 0         | 0       |
| Kortsiktig fordring på Ballstad Radioservice AS | 50 000    | 0       |
| Kortsiktig fordring på Elkjøp Svolve AS         | 131 579   | 0       |
| Kortsiktig gjeld Elkjøp Svolve AS               | 1 682 179 | 326 575 |
| Kortsiktig gjeld BR Servicepartner AS           | 652 507   | 521 245 |
| Kortsiktig gjeld til Ballstad Radioservice AS   | 0         | 0       |

Selskapet inngår i morselskapet Ballstad Radioservice AS. Morselskapet har hovedkontor på Ballstad i Vestvågøy kommune.

### Note 5. Fordringer som forfaller senere enn ett år.

Det er gitt lån til BR Leknes AS. Saldo 31.12. er kr. 1.124.640,-. Fordring etter ett år vil være kr. 874.720,-.

### Note 6. Gjeld som forfaller mer enn 5 år etter regnskapsåret.

|               | 2027   | 2026    |
|---------------|--------|---------|
| Gjeld til DNB | 68 780 | 468 310 |

### Note 7. Pantstillelser og garantier

| Gjeld som er sikret med pant            | 2022              | 2021             |
|---|-------------------|------------------|
| Pantegjeld i konsernselskaper           | 5 363 619         | 2 953 856        |
| Kassakreditt i konsernselskaper         | 1 701 942         | 0                |
| Gjeld til DNB                           | 2 568 391         | 3 093 310        |
| Kassekreditt                            | 666 639           | 0                |
| <b>Sum gjeld som er sikret med pant</b> | <b>10 300 591</b> | <b>6 047 166</b> |

### Balanseført verdi av eiendeler stilt som sikkerhet for den pantesikrede gjelden er:

|   |                   |                   |
|---|-------------------|-------------------|
| Driftsløsøre                              | 2 120 792         | 2 049 718         |
| Varer                                     | 12 835 460        | 11 589 039        |
| Kundefordringer                           | 1 023 313         | 935 930           |
| <b>Sum balanseført verdi av eiendeler</b> | <b>15 979 565</b> | <b>14 574 687</b> |

Det er i tillegg etablert felles depot mellom alle konsernselskapene og deres panteobjekt.

### Note 8. Skatter

Forskjell mellom ordinært resultat før skattekostnader og alminnelig inntekt samt beregning av betalbar skatt på alminnelig inntekt:

|                                       | 2022       |
|---------------------------------------|------------|
| Ordinært resultat før skattekostnader | 1 517 265  |
| Permanente forskjeller                | 6 909      |
| Avgitt konsernbidrag                  | -1 577 278 |
| Endring i midlertidige forskjeller    | 53 104     |
| Sum                                   | 0          |
| Endr. Fremf.b.skattemess.underskudd   | 0          |
| <b>Alminnelig inntekt</b>             | <b>0</b>   |

Årets skattekostnad er slik sammensatt:

|   |         |
|---|---------|
| Betalbar skatt på årets alminnelige inntekt | 0       |
| Skatt av konsernbidrag                      | 347 001 |



Elkjøp Leknes AS  
org.nr. 987 190 949

|   |                |
|---|----------------|
| Endring i utsatt skatt/skattefordel       | 0              |
| <b>Skattekostnad på ordinært resultat</b> | <b>347 001</b> |

Spesifikasjon av midlertidige forskjeller, fremførbart underskudd og beregning av utsatt skatt/skattefordel

| <b>Forskjeller som utlignes</b>  | <b>31.12.21</b> | <b>31.12.22</b> | <b>Endring</b> |
|----------------------------------|-----------------|-----------------|----------------|
| Driftsmidler m.v.                | -458 025        | -511 128        | 53 103         |
| Varelager                        | 0               | 0               | 0              |
| Utestående fordringer            | -70 000         | -70 000         | 0              |
| Fremf.bart skattemess.underskudd | 0               | 0               | 0              |
| <b>Grunnlag utsatt skatt</b>     | <b>-528 025</b> | <b>-581 128</b> | <b>53 103</b>  |
| Utsatt skatt/skattefordel        | -116 166        | -127 848        | 11 683         |

Utsatt skattefordel er ikke balanseført.

**Note 9. Antall aksjer, aksjeeiere m.v.**

|                                  |                             |
|----------------------------------|-----------------------------|
| <b>Selskapets aksjonærer er:</b> | Eierandel                   |
|                                  | i antall aksjer    Funksjon |
| Ballstad Radioservice AS         | 100                         |
| <b>Sum antall aksjer</b>         | <b>100</b>                  |

Selskapets aksjekapital består av 100 aksjer pålydende kr 1.000,-. Til sammen utgjør aksjekapitalen kr 100.000,-. Det er ikke ulike aksjeklasser i selskapet. Det er ikke knyttet stemmerettsbegrensninger til aksjene. Hver aksje har følgende en stemme i generalforsamlingen.

**Styret består av følgende som alle representerer morselskapet:**

|               |                            |
|---------------|----------------------------|
| Trond Olsen   | Daglig leder/Styrets leder |
| Gunnar Olsen  | Styremedlem                |
| Tone Pedersen | Styremedlem                |

**Note 10. Varige driftsmidler**

|  | <b>Driftsløsøre,<br/>inv., biler</b> | <b>SUM</b>       |
|--|--------------------------------------|------------------|
| Anskaffelseskost pr. 01.01.                        | 6 709 187                            | 6 709 187        |
| Årets tilgang                                      | 782 159                              | 782 159          |
| Årets avgang                                       | 0                                    | 0                |
| <b>Anskaffelseskost pr. 31.12.</b>                 | <b>7 491 346</b>                     | <b>7 491 346</b> |
| Akkumulerte avskrivninger pr. 01.01.               | 4 659 470                            | 4 659 470        |
| Årets avskrivning                                  | 711 084                              | 711 084          |
| <b>Akkumulerte av- og nedskrivninger pr. 31.12</b> | <b>5 370 554</b>                     | <b>5 370 554</b> |
| <b>Balanseført verdi 31.12.</b>                    | <b>2 120 792</b>                     | <b>2 120 792</b> |
| Økonomisk levetid                                  | 5-10 år                              |                  |
| Avskrivningsplan                                   | Lineær                               |                  |
| Endring i avskrivningsplan                         | Nei                                  |                  |