



ÅRSREGNSKAPET FOR REGNSKAPSÅRET 2020 - GENERELL INFORMASJON

Enheten

Organisasjonsnummer: 995 541 432
Organisasjonsform: Aksjeselskap
Foretaksnavn: WACKER CHEMICALS NORWAY AS
Forretningsadresse: Hollaveien 482
7200 KYRKSÆTERØRA

Regnskapsår

Årsregnskapets periode: 01.01.2020 - 31.12.2020

Konsern

Morselskap i konsern: Nei

Regnskapsregler

Regler for små foretak benyttet: Nei
Benyttet ved utarbeidelsen av årsregnskapet til selskapet: Forenklet IFRS

Årsregnskapet fastsatt av kompetent organ

Bekreftet av representant for selskapet: Torbjørn Halland
Dato for fastsettelse av årsregnskapet: 10.05.2021

Grunnlag for avgivelse

År 2020: Årsregnskapet er elektronisk innlevert
År 2019: Tall er hentet fra elektronisk innlevert årsregnskap fra 2020

Det er ikke krav til at årsregnskapet m.v. som sendes til Regnskapsregisteret er undertegnet. Kontrollen på at dette er utført ligger hos revisor/enhetens øverste organ. Sikkerheten ivaretas ved at innsender har rolle/rettighet for innsending av årsregnskapet via Altinn, og ved at det bekreftes at årsregnskapet er fastsatt av kompetent organ.

Brønnøysundregistrene, 15.07.2022



Resultatregnskap

Beløp i: NOK	Note	2020	2019
RESULTATREGNSKAP			
Inntekter			
Salgsinntekt		1 434 400 727	1 042 177 219
Annen driftsinntekt		4 664 821	2 143 942
Sum inntekter		1 439 065 549	1 044 321 161
Kostnader			
Endring i beholdning av varer under tilvirkning og ferdig tilvirkede varer		-17 811 376	13 490 910
Varekostnad		1 076 552 911	810 900 654
Lønnskostnad		163 141 702	158 625 114
Avskrivning av driftsmidler og immaterielle eiendeler		111 612 429	62 501 388
Annen driftskostnad		126 604 746	133 288 349
Sum kostnader		1 460 100 413	1 178 806 414
Driftsresultat		-21 034 865	-134 485 253
Finansinntekter og finanskostnader			
Annen finansinntekt		53 410 467	9 948 924
Sum finansinntekter		53 410 467	9 948 924
Annen rentekostnad		7 470 330	5 433 708
Annen finanskostnad		49 274 550	19 641 524
Sum finanskostnader		56 744 880	25 075 233
Netto finans		-3 334 413	-15 126 309
Ordinært resultat før skattekostnad		-24 369 278	-149 611 562
Skattekostnad på ordinært resultat		4 780 416	8 957 596
Ordinært resultat etter skattekostnad		-29 149 694	-158 569 157
Årsresultat		-29 149 694	-158 569 157
Årsresultat etter minoritetsinteresser		-29 149 694	-158 569 157
Totalresultat		-29 149 694	-158 569 157



Resultatregnskap

Beløp i: NOK	Note	2020	2019
Overføringer og disponeringer			
Avsatt til annen egenkapital		-29 149 694	-158 569 157
Sum overføringer og disponeringer		-29 149 694	-158 569 157



Balanse

Beløp i: NOK	Note	2020	2019
BALANSE - EIENDELER			
Anleggsmidler			
Immaterielle eiendeler			
Varige driftsmidler			
Tomter, bygninger o.a. fast eiendom		380 884 419	392 851 686
Maskiner og anlegg		1 029 116 076	1 084 090 231
Annlegg under utførelse		55 111 309	43 620 171
Driftsløsøre, inventar o.a. utstyr		1 975 426	1 860 667
Sum varige driftsmidler		1 467 087 230	1 522 422 753
Finansielle anleggsmidler			
Investeringer i aksjer og andeler		20 000	20 000
Obligasjoner			17 092 209
Sum finansielle anleggsmidler		20 000	17 112 209
Sum anleggsmidler		1 467 107 230	1 539 534 962
Omløpsmidler			
Varer			
Sum varer		252 645 345	268 717 281
Fordringer			
Kundefordringer		107 714 097	125 989 992
Andre kortsiktige fordringer		125 626 695	70 517 071
Sum fordringer		233 340 792	196 507 064
Investeringer			
Andre finansielle instrumenter		413 597	20 741 784
Sum investeringer		413 597	20 741 784
Bankinnskudd, kontanter og lignende			
Bankinnskudd, kontanter o.l.		37 096 164	98 861 872
Sum bankinnskudd, kontanter og lignende		37 096 164	98 861 872
Sum omløpsmidler		523 495 899	584 828 001



Balanse

Beløp i: NOK	Note	2020	2019
SUM EIENDELER		1 990 603 128	2 124 362 963
BALANSE - EGENKAPITAL OG GJELD			
Egenkapital			
Innskutt egenkapital			
Aksjekapital		334 014 000	334 014 000
Overkurs		757 200 080	757 200 080
Sum innskutt egenkapital		1 091 214 080	1 091 214 080
Opptjent egenkapital			
Annen egenkapital		-131 514 752	-85 416 311
Sum opptjent egenkapital		-131 514 752	-85 416 311
Sum egenkapital		959 699 328	1 005 797 769
Gjeld			
Langsiktig gjeld			
Annen langsiktig gjeld			
Øvrig langsiktig gjeld		302 294	3 609
Sum annen langsiktig gjeld		302 294	3 609
Sum langsiktig gjeld		302 294	3 609
Kortsiktig gjeld			
Gjeld til kredittinstitusjoner		839 578 876	936 872 410
Leverandørgjeld		131 337 185	100 568 331
Betalbar skatt			
Skyldig offentlige avgifter		10 317 459	9 072 924
Avsetning til CO2		14 159 282	13 948 800
Annen kortsiktig gjeld		35 208 525	55 717 395
Kraftkontrakter - kortsiktige		180	2 381 725
Sum kortsiktig gjeld		1 030 601 507	1 118 561 585
Sum gjeld		1 030 903 801	1 118 565 194



Balanse

Beløp i: NOK	Note	2020	2019
SUM EGENKAPITAL OG GJELD		1 990 603 128	2 124 362 963



Wacker Chemicals Norway AS Styrets årsberetning 2020

Wacker Chemicals Norway AS ble stiftet 25. mai 2010 av Wacker Chemie AG. Wacker-konsernet kjøpte virksomheten ved Holla Smelteverk med virkning pr 1. juli 2010.

Virksomheten ved Holla Smelteverk ble etablert i 1964. Bedriften driver produksjon og salg av Silisium og MicroSilica. Verket har totalt 4 produksjonsenheter. Wacker Chemicals Norway AS har sin virksomhet i egne lokaler på Sagøren i Hemne kommune.

Årsregnskapet er avgitt under forutsetning om fortsatt drift. Selskapet er en integrert del av produksjonskjeden i Wacker Chemie AG og har som målsetning å levere all sin produksjon til neste ledd i produksjonskjeden. Verket har hatt full kapasitetsutnyttelse i hele 2020. Kapasitetsutnyttelsen forventes å holde seg på dette nivået i de kommende årene.

Styret forventer en positiv EBITDA i 2021, basert på dagens marked. Det ble i 2017 besluttet å bygge en ny ovn som ble ferdigstilt i August 2019. På bakgrunn av dette ser styret positivt på konkurransesituasjonen og fremtiden for verket.

Det har etter regnskapsårets slutt ikke intruffet forhold av vesentlig betydning for stilling og resultat.

KLIMAPOLITIKK

Bedriften er miljøsertifisert iht ISO 14001. Å være miljøsertifisert pålegger bedriften å ha et miljøstyringssystem som dokumenterer at det skjer løpende miljøforbedringer og at gjeldende lover og forskrifter til enhver tid følges.

Hvert år betaler bedriften inn et beløp til Prosessindustriens Miljøfond, som støtter tiltak for reduksjon av SO₂-utslipp i Norge.

Myndighetene i Norge har stort fokus på reduksjon av NO_x. Bakgrunnen for dette er at foreløpige utslippstall viser at Norge ikke vil klare reduksjon i NO_x-utslippet i den størrelsesorden som landet har forpliktet seg til gjennom Gøteborgprotokollen. Bedriften måler kontinuerlig utslipp av NO_x. Den nye teknologien som ble implementert på verkets største ovn i 2015 har vist reduksjoner i utslipp av NO_x. Tilsvarende teknologi er implementert på verkets nye ovn.

FORSKNING OG UTVIKLING

Selskapet driver FoU aktiviteter gjennom deltagelse i SFI og High Eff knyttet til NTNU Sintef. Selskapet driver også utvikling gjennom samarbeid internt i Wacker konsernet.



PERSONALFORHOLD OG ARBEIDSMILJØ

Det totale sykefraværet var på 4,3 % i 2020. Det var en reduksjon i sykefraværet på 0,2 % sammenlignet med foregående år. I metallurgisk bransje var sykefraværet på 5,9 % i 2020.

I 2020 ble det registrert 2 skader med fravær sammenlignet med 5 året før.

Smelteverkindustrien generelt er betydelig mannsdominert. I bedriften er 31 av totalt 199 ansatte kvinner. Det er ingen kvinnelige medlemmer i styret. Wacker ønsker å medvirke til økt kvinneandel og vil ved nyansettelse oppfordre kvinner til å søke.

Wacker ønsker et inkluderende arbeidsmiljø der enhver er forventet å medvirke til et fellesskap fritt for diskriminering. Bedriften vil fremme like arbeidsmuligheter og rettferdig behandling av alle ansatte.

Bedriften arbeider aktivt for å tilpasse arbeidsforholdene slik at personer med nedsatt funksjonsevne også kan ta arbeid i bedriften.

RESULTAT OG FINANSIELL STILLING

Selskapet hadde i 2020 et årsunderskudd på TNOK 46 099, som styret foreslår blir dekket av innbetalt overkurs. Det var i hovedsak fallende priser på selskapets produkter og driftsutfordringer på ny produksjonsenhet som påvirket den negative utviklingen.

Selskapets finansielle stilling er tilfredsstillende. Egenkapitalandelen utgjør 48 %. Selskapets ledelse vurderer egenkapitalen som forsvarlig ut fra risikoen og omfanget av virksomheten.

Regnskapet er avlagt etter samsvar med forenklet International Financial Reporting Standard (IFRS).

LIKVIDITET OG KONTANTSTRØM

Det er styrets vurdering at selskapets likviditet pr 31.12.2020 er tilfredsstillende.

Selskapet har en positiv kontantstrøm fra operasjonelle aktiviteter på 92 mill. sammenholdt mot et driftsunderskudd for 2020 på 21 mill. Hovedårsaken til det avviket ligger i likviditetseffekter både knyttet til lager, leverandørgjeld, andre avsetninger, samt tilbakeføring av ordinære avskrivninger som ikke har likviditetseffekt for selskapet.

For 2020 var selskapets totale investeringer 56 mill.



RISIKO/FREMTIDSUTSIKTER

Selskapets finansielle risiko er knyttet til valutasingninger. Over 90 % av selskapets omsetning skjer i euro, mens ca 2/3 av kostnadene er i annen valuta enn NOK. Selskapet har implementert en sikringsstrategi for å håndtere risikoen.

Den internasjonale markedssituasjonen er også en risikofaktor for selskapet ettersom salgsprisene i vesentlig grad påvirkes av de internasjonale konjunkturer.

I mars 2020 erklærte WHO Covid-19 for en global pandemi. Verket iverksatte tiltak i henhold til FHI sine anbefalinger. Verket har i tillegg endret organiseringen av personell for å være bedre rustet med tanke på et eventuelt utbrudd lokalt. Covid-19 påvirket etterspørselen etter silisium, men situasjonen normaliserte seg mot slutten av året.

Det er også knyttet politisk og geopolitisk risiko til leveransene av råvarer. Selskapet har gjennom 2020 sett på tiltak som kan bedre leveringssikkerheten av råvarer. Råvaretilgangen ble i liten eller ingen grad påvirket av Covid-19, og bedriften anser risikoen forbundet med leveranser som akseptabel.

Selskapets kredittrisiko er begrenset. Av salget i 2020 utgjorde internt salg over 90 % av omsetningen. Også for fremtiden forventes det interne salget å ligge på dette nivået.

Selskapet er 100 % finansiert av egenkapital eller kortsiktige lån fra morselskapet. Dette innebærer liten likvidetsrisiko for selskapet. Dersom man opplever perioder med lav likviditet, har selskapet rammekreditter til morselskapet som kan benyttes.

Tidligere anså styret selskapets største risiko å være knyttet til kraftsituasjonen. Selskapet har implementert strategi der den største delen av kraftforbruket nå og i fremtiden skal være sikret med langsiktige kraftkontrakter.

Kyrkstaterøra, 6. Mai 2021

Thomas Leitgeb
Styrets leder

Thomas Frey
Styremedlem

Torbjørn Halland
Daglig leder

Håvard Stamnestrø
Styremedlem



Statement of Board of Directors 2020

Wacker Chemicals Norway AS was established May 25th, 2010 by Wacker Chemie AG. Wacker-Group bought Holla Smelteverk on July 1st, 2010. The operation at Holla Smelteverk was established in 1964. The plant has a total of four production units/furnaces in operation. The company produces and sells Silicon and Micro Silica. The plant is located at Sagøren in Hemne.

The financial statement is presented given the assumption of a "going concern" principle. The company is an integrated part of the production chain in the Wacker Group and represents the first step in a backward integration from Silicon to Silicone. Wacker Chemicals Norway AS delivers the entire production of Silicon to Wacker Chemie AG. The Plant ran at full capacity the entire year 2020. The plant is expected to run at full capacity in the years to come.

The Board expects a positive EBITDA in 2021, based on the current outlook. In 2017 it was announced that the plant will build a new furnace which was completed August 2019. Based on this the board has a positive outlook on the competitiveness and future of the plant.

No significant incident has occurred after the year-end closing.

CLIMATE POLICY

The company is certified according to environmental standards of ISO14001. ISO 14001 demands a system for monitoring environmental issues. Continuous improvement regarding environmental issues must be documented, in addition to documentation showing that the plant at all times uphold the laws and regulations.

The plant pays a yearly fee to the Process Industries Environmental Fund. The funds' goal is to support measures to reduce SO₂-emissions in Norway.

The authorities are focusing on the reduction of NO_x emissions in Norway. The reason for this is that the preliminary emission measurements show that Norway will not reach the reduction that the government committed to in the Gothenburg protocol. The new technology implemented on the plants largest production unit in 2015 has proven to lower emissions. Equivalent technology has been installed in the new furnace.

RESEARCH AND DEVELOPMENT

The company participates in SFI & High EFF at NTNU Sintef. The company also collaborates with the Groups R&D department.



PERSONELL AND WORKING ENVIROMENT

The total absence due to sick leave was 4,3 % in 2020. The sick leave decreased with 0,2 % compared to prior year. The average sick leave in the metallurgical industry was 5.9% in 2020.

There were 2 injuries with absence in 2020 compared to 5 the year before.

The gender distribution in the industry is still dominated by males. The company has 31 women employed, out of a total of 199 employees. There are no female Board members. Wacker Chemicals Norway AS wishes to contribute to an increased number of women working for the company.

Wacker emphasis on an including working environment where everyone is expected to contribute to an environment without discrimination. The company will support equal work opportunities and a just treatment of all employees. The company continues its efforts to adapt the work environment to be suitable for people with disabilities.

FINANCING AND RESULT

The company produced a negative result in 2020 of TNOK 46.099. The board has proposed that the deficit should be covered by the share premium. The main reason for the negative development was reduced silicon prices, process related issued related to the new production unit.

The board considers the financial position of the company to be satisfactory. The equity share is 48%, which the board assess to be sufficient related to the risk and scope of the business.

Wacker Chemicals Norway AS reports according to International Financial Reporting Standards light (IFRS).

LIQUIDITY AND CASH FLOW

The board assess the liquidity by 31.12.2020 to be satisfactory.

WCN had a positive cash flow from operation of 92MNOK in 2020.

Total investments in 2020 was 56MNOK.



RISKS

The company's financial risk is mainly related to changes in currency rates. More than 90 % of the company's sales are in Euro, whilst approximately 2/3 of the costs are in other currency than NOK. The company has implemented a strategy to reduce this particular risk.

In March 2020 WHO declared Covid-19 a global pandemic. The plant implemented the suggested measures by the Norwegian Institute of Public Health. The workforce was reorganized to both reduce risk and increase redundancies in the workforce. Covid-19 initially had a negative impact on the demand of silicon metal, but the situation normalized at the end of year.

There are political risks related to the availability of raw materials. The plant has explored options to reduce the risks related to the supply of raw materials in 2020.

The company's credit risk is limited. Of the sales in 2020, the share of internal sales accounted for 90 % of the revenue. We expect that the internal sales will be at this level also in the future.

The company is 100% funded by equity and short-term loans from Wacker Chemie AG. This implies a small liquidity risk. If there are times with reduced liquidity, the company has frame credits with the parent company, which can be utilized.

In the past the board considered fluctuations of electricity prices to be one of the largest risks for the company.

The company has implemented a risk mitigating strategy with long-term/medium term contracts or financial hedging covered the main portion of the power consumption.

Kyrksæterøra, 6th May 2021

Mr. Thomas Leitgeb
Chairperson of the Board

Dr. Thomas Frey
Board member

Mr. Håvard Stamnestrø
Board member

Mr. Torbjørn Halland
General Manager



Wacker Chemicals Norway AS
Årsregnskap/Financial statements
2020



Resultatregnskap / Statement of comprehensive income 1.1 - 31.12.			
TNOK	Note	2020	2019
Driftsinntekter / Operating revenues	1,2,19	1 434 401	1 042 177
Annen driftsinntekt / Other operating income	2	4 665	2 144
Sum driftsinntekter / Total revenues		1 439 066	1 044 321
Varekostnader / Cost of goods sold	3	1 076 553	810 901
Beholdningsendring varer i arbeid og ferdigvarer / Changes in work in progress and finished goods	3	-17 811	13 491
Lønnskostnader / Salary and personnel expenses	4,14	163 142	160 049
Avskrivninger / Depreciation	7	111 612	62 292
Andre driftskostnader / Other operating expenses	4, 16	126 605	132 073
Sum driftskostnader / Total operating expenses		1 460 101	1 178 806
Driftsresultat / Operating profit		-21 035	-134 485
Finansinntekter / Financial income	5	53 410	9 949
Finanskostnader / Financial expenses	5	-56 744	-25 075
Netto finans / Net financial items		-3 334	-15 126
Resultat før skatt / Earnings before taxes		-24 369	-149 611
Skattekostnad (- skatteinntekt) / Taxes - (tax income)	6	4 780	8 958
Årsresultat / Profit or loss for the year		-29 149	-158 569
Andre inntekter og kostnader / Other comprehensive income			
<i>Poster som vil bli reklassifisert over resultatet i etterfølgende perioder / Items to be reclassified to profit or loss in subsequent periods</i>			
Verdiendring av kraftkontrakter (kontantstrømsikring) / Change in fair value of power contracts (cashflow hedge)	17	-20 742	-45 031
Skatteeffekt relatert til kraftkontrakter (kontantstrømsikring) / Income tax effect related to power contracts (cashflow hedge)		4 563	9 907
Endring i ytelsesplan/Change in Defined benefit plan		-987	-
Skatteeffekt relatert til ytelsesplan/Tax effect related to defined benefit plan		216	-
Sum andre inntekter og kostnader / Total other comprehensive income		-16 950	-35 124
Totalresultat for perioden / Total comprehensive income for the year		-46 099	-193 693
Resultatdisponering/Allocation of the profit or loss for the year			
Dekket av oppljent egenkapital/covered by retained earnings			-108 277
Overført til oppljent egenkapital/transferred to retained earnings			-
Dekket av overkurs/covered by share premium		-46 099	-85 416
Totalresultat for perioden/ Total comprehensive income for the year		-46 099	-193 693



Wacker Chemicals Norway AS

Balanse / Statement of financial position 31.12.


TNOK	Note	2020	2019
Anleggsmidler / Fixed assets			
Immaterielle eiendeler / Intangible assets			
Utsatt skattefordel / Deferred tax asset		-	-
Sum immaterielle eiendeler / Total intangible assets		-	-
Varige driftsmidler / Tangible assets			
Tomter og bygninger / Land, plant and other property	7	380 884	392 852
Maskiner og anlegg / Machinery and equipment	7, 19	1 029 116	1 084 090
Anlegg under utførelse / Equipment under construction	7	55 111	43 620
Finansiell leasing/ Right to use	7	301	4
Driftsløsøre og inventar / Fixtures and equipment	7	1 675	1 857
Sum varige driftsmidler / Total tangible assets		1 467 087	1 522 423
Finansielle anleggsmidler / Financial non-current assets			
Pensjonsmidler / Pension funds	-	-	-
Langsiktige derivater / LT derivatives	17	-	17 092
Investering i aksjer og andeler / Investment in shares		20	20
Sum Finansielle anleggsmidler / Total financial non-current assets		20	17 112
Sum anleggsmidler / Total non-current assets		1 467 107	1 539 535
Omløpsmidler / Current assets			
Varelager / Inventory	11	252 645	268 717
Fordringer / Receivables			
Kundefordringer / Trade receivables	8, 10	107 714	125 990
Andre fordringer / Other receivables	10	125 627	70 517
Sum fordringer / Total receivables		233 341	196 507
Kortsiktige derivater / ST derivatives	17	414	20 742
Likvider og kontanter / Cash and cash equivalents	12	37 096	98 862
Sum omløpsmidler / Total current assets		523 496	584 828
Sum eiendeler / Total assets		1 990 603	2 124 363

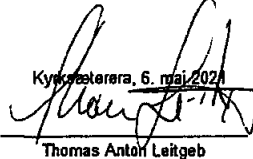



Wacker Chemicals Norway AS

Balanse / Statement of financial position 31.12.

TNOK	Note	2020	2019
Egenkapital / Equity			
Innskutt kapital / Issued capital (332 614 shares)	13	334 014	334 014
Overkurs / Premium on shares		625 685	671 784
Opptjent egenkapital / Retained earnings		-	-
Total egenkapital / Total equity		959 699	1 005 798
Gjeld / Liabilities			
Langsiktig gjeld / Long term liability			
Utsatt skatt / Deferred tax			
Finansiell leasingforpliktelse / Use to right liability		302	4
Sum langsiktig gjeld / Total long term liability		302	4
Kortsiktig gjeld / Current liabilities			
Kortsiktig gjeld til konsernselskap / Short term liability to group company	8, 17	839 579	936 872
Leverandørgjeld / Accounts payable	17	131 337	100 568
Skyldig offentlige avgifter / Other current taxes		10 318	9 073
Avsetninger CO2 / Provisions CO2	15	14 159	13 949
Annen kortsiktig gjeld / Other current liabilities	8, 15, 17	35 209	55 717
Derivater /ST Derivatives	17, 18	-	2 382
Sum kortiktig gjeld / Total current liabilities		1 030 602	1 118 561
Sum gjeld / Total liabilities		1 030 904	1 118 565
Sum egenkapital og gjeld / Total equity and liabilities		1 990 603	2 124 363


Thomas Georg Frey
Styremedlem/Board member

Kyprosbetrøring, 6. mai 2021

Thomas Antoni Leitgeb
Styrets leder / Chairman of the board

Torbjørn Halland
Adm. direktør / Managing director


Håvard Stammeatre
Styremedlem/Board member



Wacker Chemicals Norway AS

Oppstilling over endringer i egenkapital / Statement of changes in equity 1.1. - 31.12.

TNOK	Innskutt kapital / Issued capital	Overkurs/ Premium on shares	Opptjent egenkapital / Retained earnings	Total
Egenkapital per 1.1.20 / Equity at 1 January 2020	334 014	671 784	-	1 005 798
Årsresultatet / Profit for the year	-	-46 099	-	-46 099
Kapitalforhøyelse/ Capital increase	-	-	-	-
Egenkapital per 31.12.20 / Equity at 31 December 2020	334 014	625 685	-	959 699



Wacker Chemicals Norway AS

Kontantstrømoppstilling / Statement of cashflow 1.1 - 31.12.

TNOK	2020	2019
Kontantstrømmer fra operasjonelle aktiviteter / Cash flow from operations		
Resultat før skattekostnad / Profit before income taxes	-46 099	-149 611
Periodens betalte skatt / Taxes paid in the period	-	-
Avskrivninger / Depreciations	111 613	62 292
Nedskrivning anleggsmidler / Impairment of fixed assets	-	-
Endring i varelager / Change in inventory	16 072	-22 596
Endring i kundefordringer / Change in trade debtors	18 276	-45 994
Endring i leverandørgjeld / Change in trade creditors	30 769	-60 389
Differences in expensed pensions and payments in/out of the pension scheme	-	-
Verdiendring finansielle instrumenter/Value change financial instruments	17 798	10 005
Endring i andre tidsavgrensningsposter / Change in other provisions	-56 625	5 795
Netto kontantstrøm fra operasjonelle aktiviteter / Net cash flow from operations	91 804	-200 498
Kontantstrømmer fra investeringsaktiviteter / Cash flow from investments		
Utbetalinger ved kjøp av varige driftsmidler / Purchase of fixed assets	-56 277	-450 702
Purchase of shares and investments in other companies	-	-
Netto kontantstrøm fra investeringsaktiviteter / Net cash flow from investments	-56 277	-450 702
Kontantstrømmer fra finansieringsaktiviteter / Cash flow from financing		
Innbetalinger ved opptak av ny kortsiktig gjeld / Proceeds from short term loans	-	658 667
Utbetalinger ved nedbetaling av langsiktig gjeld / Repayment of long term loans	-	-
Utbetalinger ved nedbetaling av kortsiktig gjeld / Repayment of short term loans	-97 293	-
Innbetalinger ved kapitalinnskudd/ Deposit of share capital	-	-
Netto kontantstrøm fra finansieringsaktiviteter / Net cash flow from financing	-97 293	658 667
Netto endring i kontanter og kontantekvivalenter / net change in cash and cash equivalents	-61 766	7 467
Beholdning av kontanter og kontantekvivalenter ved periodens begynnelse / Cash and cash equivalents at the beginning of the period	98 862	91 395
Beholdning av kontanter og kontantekvivalenter ved periodens slutt / Cash and cash equivalents at the end of the period	37 096	98 862



Wacker Chemicals Norway AS - Noter til regnskapet 2020 / Notes to financial statement 2020

Note 1 - Regnskapsprinsipper

Wacker Chemicals Norway AS er et aksjeselskap registrert i Norge, lokalisert i Henne Kommune. Selskapet er datterselska av Wacker Chemie AG som er notert på børs i Tyskland.

Årsregnskapet er avlagt i henhold til regnskapslovens § 3-9 og Forskrift om forenklet IFRS. Dette innebærer i hovedsak at innregning og måling følger internasjonale regnskapsstandarder (IFRS) og presentasjon og noteopplysninger er i henhold til norsk regnskapslov og god regnskapsskikk.

Salgsinntekter

Inntekter ved salg av varer og tjenester vurderes til virkelig verdi av vederlaget, netto etter fradrag for merverdiavgift, retur, rabatter og andre avslag. Salg av varer resultatføres når selskapet har levert sine produkter til kunden og det ikke er uoppfylte forpliktelser som kan påvirke kundens aksept av leveringen. Levering er ikke foretatt før produktene er sendt til avtalt sted og risiko for tap og ukurans er overført til kunden. Tjenester inntektsføres i takt med utførelsen.

Klassifisering av balanseposter

Eiendeler bestemt til varig eie eller bruk klassifiseres som anleggsmidler. Eiendeler som er tilknyttet varekretsløpet klassifiseres som omløpsmidler. Fordringer for øvrig klassifiseres som omløpsmidler hvis de skal tilbakebetales innen ett år. For gjeld legges analoge kriterier til grunn. Første års avdrag på langsiktige fordringer og langsiktig gjeld klassifiseres likevel ikke som omløpsmiddel og kortsiktig gjeld.

Anskaffelseskost

Anskaffelseskost for eiendeler omfatter kjøpesummen, med fradrag for bonuser, rabatter og lignende, og med tillegg for kjøpsutgifter (frakt, toll, offentlige avgifter som ikke refunderes og andre direkte kjøpsutgifter). Ved kjøp i utenlandsk valuta balanseføres eiendelen til kursen på transaksjonstidspunktet. For varige driftsmidler og immaterielle eiendeler omfatter anskaffelseskost også direkte utgifter for å klargjøre eiendelen for bruk, for eksempel utgifter til testing av eiendelen. Renter knyttet til tilvirkning av anleggsmidler kostnadsføres.

Immaterielle eiendeler

Utgifter til utvikling balanseføres i den grad det kan identifiseres en fremtidig økonomisk fordel knyttet til utvikling av en identifiserbar immateriell eiendel og utgiftene kan måles pålitelig. I motsatt fall kostnadsføres slike utgifter løpende. Balanseført utvikling avskrives lineært over økonomisk levetid. Økonomisk levetid er enten bestemt eller ubestemt. Immaterielle eiendeler med bestemt levetid avskrives over økonomisk levetid og testes for nedskrivning ved identifikasjon på verdifall. Avskrivningsmetode og periode vurderes minst årlig. Endringer i avskrivningsmetode og eller periode behandles som estimatendring. Immaterielle eiendeler med ubestemt levetid testes for nedskrivning minst årlig, enten individuelt eller som en del av en kontantstrømgenererende enhet. Immaterielle eiendeler med ubestemt levetid avskrives ikke. Levetiden vurderes årlig ift om forutsetningen om ubestemt levetid kan forsvares.

Varige driftsmidler

Tomter avskrives ikke. Andre varige driftsmidler balanseføres og avskrives lineært til restverdi over driftsmidlenes forventede utnyttbare levetid. Ved endring i avskrivningsplan fordeles virkningen over gjenværende avskrivningstid ("knekkpunktmetoden"). Vedlikehold av driftsmidler kostnadsføres løpende som driftskostnader. Påkostninger og forbedringer tillegges driftsmidlets kostpris og avskrives i takt med driftsmidlet. Skillet mellom vedlikehold og påkostning/forbedring regnes i forhold til driftsmidlets stand på anskaffelsestidspunktet.

Avskrivningsperiode og -metode vurderes årlig. Utrangeringsverdi estimeres ved hver årsavslutning og endringer i estimat på utrangeringsverdi regnskapsføres som en estimatendring.

Anlegg under utførelse er klassifisert som anleggsmiddel og er oppført til kost inntil tilvirkning eller utvikling er ferdigstilt.

Anlegg under utførelse blir ikke avskrevet før driftsmiddelet blir tatt i bruk.



Wacker Chemicals Norway AS - Noter til regnskapet 2020 / Notes to financial statement 2020

Nedskrivning av anleggsmidler

Ved indikasjon på at balanseført verdi av et anleggsmiddel er høyere enn virkelig verdi, foretas det test for verdifall. Testen foretas for det laveste nivå av anleggsmidler som har selvstendige kontantstrømmer. Hvis balanseført verdi er høyere enn både salgsverdi og gjenvinnbart beløp (nåverdi ved fortsatt bruk/eie), foretas det nedskrivning til det høyeste av salgsverdi og gjenvinnbart beløp. Tidligere nedskrivninger, med unntak for nedskrivning av goodwill, reverseres hvis forutsetningene for nedskrivningen

Leasing - implementering av IFRS 16

Pr. 01.01.2019 trådte standarden IFRS 16 om leiekontrakter i kraft, selskapet har benyttet forenklet implementering av standarden og noteopplysninger er gitt i henhold til krav etter god regnskapsskikk. Følgelig er alle leieavtaler som tilfredsstillende til balanseføring per 01.01.2019 innregnet som bruksretteiendeler, med mindre avtalene er kortere

Varelager

ordinær drift fratrukket estimerte utgifter til ferdigstilling, markedsføring og distribusjon. Anskaffelseskost tilordnes ved bruk av FIFO metoden og inkluderer utgifter påløpt ved anskaffelse av varene og kostnader for å bringe varene til nåværende tilstand og plassering. Egenproduserte varer inkluderer variable og faste kostnader som kan allokere basert på normal kapasitetsutnyttelse.

Fordringer

Kundefordringer føres i balansen etter fradrag for avsetning til forventede tap. Avsetning til tap vil gjøres på grunnlag av individuell vurdering av fordringene.

Andre fordringer, både omløpsfordringer og anleggsfordringer, føres opp til det laveste av pålydende og virkelig verdi. Virkelig verdi er nåverdien av forventede framtidige innbetalinger. Det foretas likevel ikke neddiskontering når effekten av neddiskontering er uvesentlig for regnskapet. Avsetning til tap vurderes på samme måte som for kundefordringer.

Utenlandsk valuta

Transaksjoner i utenlandsk valuta omregnes til kursen på transaksjonstidspunktet. Pengeposter i utenlandsk valuta omregnes til norske kroner ved å benytte balansedagens kurs. Ikke-pengeposter som måles til historisk kurs uttrykt i utenlandsk valuta, omregnes til norske kroner ved å benytte valutakursen på transaksjonstidspunktet. Ikke-pengeposter som måles til virkelig verdi uttrykt i utenlandsk valuta, omregnes til valutakursen fastsatt på balansetidspunktet. Valutakursendringer resultatføres løpende i regnskapsperioden, og presenteres som finansinntekt eller finanskostnad.

Gjeld

Gjeld, med unntak for enkelte avsetninger for forpliktelser, balanseføres til nominelt gjeldsbeløp.

Lånekostnader

Lånekostnader resultatføres når lånekostnaden oppstår.

Garantiarbeider/reklamasjoner

Garantiarbeider/reklamasjoner knyttet til avsluttede salg vurderes til antatt kostnad for slikt arbeid. Estimert beregnes med utgangspunkt i historiske tall for garantiarbeider, men korrigert for forventet avvik på grunn av for eksempel endring i kvalitetssikringsrutiner og endring i produktspekter. Avsetningen føres opp under "Annen kortsiktig gjeld", og endringen i avsetningen kostnadsføres.

Pensjoner

Pensjonsordningen er finansiert gjennom innbetalinger til forsikringsselskap, med unntak av AFP-ordningen.

Innskuddsplaner

Ved innskuddsplaner betaler selskapet innskudd til et forsikringsselskap. Selskapet har ingen ytterligere betalingsforpliktelse etter at innskuddene er betalt. Innskuddene regnskapsføres som lønnskostnad. Eventuelle forskuddsbetalte innskudd balanseføres som eiendel (pensjonsmidler) i den grad innskuddet kan refunderes eller redusere



Wacker Chemicals Norway AS - Noter til regnskapet 2020 / Notes to financial statement 2020

Skatt

Skattekostnaden i resultatregnskapet omfatter både periodens betalbare skatt og endring i utsatt skatt. Utsatt skatt beregnes med aktuell skattesats på grunnlag av de midlertidige forskjeller som eksisterer mellom regnskapsmessige og skattemessige verdier, samt eventuelt ligningsmessig underskudd til fremføring ved utgangen av regnskapsåret. Skatteøkende og skattereduserende midlertidige forskjeller som reverserer eller kan reversere i samme periode er utlignet. Oppføring av utsatt skattefordel på netto skattereduserende forskjeller som ikke er utlignet og underskudd til fremføring, begrunnes med antatt fremtidig inntjening. Utsatt skatt og skattefordel som kan balanseføres oppføres netto i balansen.

Skattereduksjon ved avgitt konsernbidrag, og skatt på mottatt konsernbidrag som føres til reduksjon av kostpris eller direkte mot egenkapitalen, føres direkte mot skatt i balansen (mot betalbar skatt hvis konsernbidraget har virkning på betalbar skatt og mot utsatt skatt hvis konsernbidraget har virkning på utsatt skatt).

Utsatt skatt regnskapsføres til nominelt beløp.

Finansielle instrumenter

Selskapet har et stabilt høyt kraftbehov og prissikrer deler av dette kraftbehovet gjennom inngåelse av derivatkontrakter. Det benyttes både bilaterale kontrakter og kontrakter som cleares (Nasdaq OMX), i prissikring av kraftinnkjøp. Sikringsbokføring er anvendt når kriteriene for slik regnskapsmessig behandling er oppfylt. Sikringsinstrumentet

Kontanter og kontantekvivalenter

Kontanter inkluderer kontanter i kasse og bankbeholdning. Kontantekvivalenter er kortsiktig likvide investeringer som omgående kan konverteres til kontanter med et kjent beløp, og med maksimal løpetid på 3 måneder. I kontantstrømoppstillingen er eventuell kassakreditt fratrukket beholdningen av kontanter og kontantekvivalenter.

Egenkapital

Finansielle instrumenter er klassifisert som gjeld eller egenkapital i overensstemmelse med den underliggende økonomiske realiteten. Renter, utbytte, gevinst og tap relatert til et finansielt instrument klassifisert som gjeld, vil bli presentert som kostnad eller inntekt. Utdelinger til innehavere av finansielle instrumenter som er klassifisert som egenkapital, vil bli regnskapsført direkte mot egenkapitalen. Transaksjonskostnader direkte knyttet til en egenkapitaltransaksjon blir regnskapsført direkte mot egenkapitalen etter fradrag for skatt.

Avsetninger

En avsetning regnskapsføres når selskapet har en forpliktelse (rettslig eller selvpålagt) som en følge av en tidligere hendelse, det er sannsynlig (mer sannsynlig enn ikke) at det vil skje et økonomisk oppgjør som følge av denne forpliktelsen og beløpets størrelse kan måles pålitelig. Hvis effekten er betydelig, beregnes avsetningen ved å neddiskontere forventede fremtidige kontantstrømmer med en diskonteringsrente før skatt som reflekterer markedets prissetting av tidsverdien av penger og, hvis relevant, risikoer spesifikt knyttet til forpliktelsen.

En avsetning for garanti innregnes når de underliggende produkter eller tjenester selges. Avsetningen er basert på historisk informasjon om garantier og en vektning av mulige utfall mot deres sannsynlighet for å inntreffe.

Restruktureringsavsetninger innregnes når selskapet har godkjent en detaljert og formell restruktureringsplan, og restruktureringen enten har startet eller har blitt offentliggjort.

Avsetning for tapsbringende kontrakter innregnes når selskapets forventede inntekter fra en kontrakt er lavere enn uunngåelige kostnader som påløpte for å innfri forpliktelsene etter kontrakten.



Wacker Chemicals Norway AS - Noter til regnskapet 2020 / Notes to financial statement 2020

Betingede forpliktelser og eiendeler

Betingede forpliktelser er ikke regnskapsført i årsregnskapet. Det er opplyst om vesentlige betingede forpliktelser med unntak av betingede forpliktelser hvor sannsynligheten for forpliktelsen er lav.

En betinget eiendel er ikke regnskapsført i årsregnskapet, men opplyst om dersom det foreligger en viss sannsynlighet for at en fordel vil tilflyte selskapet.

Hendelser etter balansedagen

Ny informasjon etter balansedagen om selskapets finansielle stilling på balansedagen er hensyntatt i årsregnskapet. Hendelser etter balansedagen som ikke påvirker selskapets finansielle stilling på balansedagen, men som vil påvirke selskapets finansielle stilling i fremtiden er opplyst om dersom dette er vesentlig.

Kontantstrømpoppstilling

Kontantstrømpoppstillingen utarbeides etter den indirekte metoden. Kontanter og kontantekvivalenter omfatter kontanter, bankinnskudd and andre kortsiktige, likvide plasseringer som umiddelbart og med uvesentlig kursrisiko kan konverteres til kjente kontantbeløp og med gjenværende løpetid mindre enn tre måneder fra anskaffelsesdato.



Wacker Chemicals Norway AS - Noter til regnskapet 2020 / Notes to financial statement 2020

Note 1 Accounting principles

Wacker Chemicals Norway AS is a limited company domiciled in Norway. The company is a subsidiary of Wacker Chemie AG, which is listed on the stock exchange in Germany. Wacker Chemicals Norway AS is located in Hemne.

The financial statements have been prepared in accordance with a light version of the International Financial Reporting Standards (IFRS) approved by the Treasury Department on January 21, 2008, and information required by the Norwegian Accounting Act. Mainly, this means that recognition and measurement principles are according to IFRS while presentation and disclosure are in accordance with Norwegian accounting Act and general accepted accounting standards in Norway.

Revenues

Income from sale of goods and services are recognised at fair value of the consideration, net after deduction of VAT, returns, discounts and reductions. Sales are taken to income when the company has delivered its products to the customer and there are no unsatisfied commitments which may influence the customer's acceptance of the product. Delivery is not completed until the products have been sent to the agreed place, and risks relating to loss and obsolescence have been transferred to the customer. Historical data is applied to estimate and recognise provisions for quantity rebates and returns at the sales date. Provisions for expected guarantee work are recognised as expenses and provisions for liabilities upon sh. Services are recognised in proportion to the work performed.

Classification of balance sheet items

Assets intended for long term ownership or use have been classified as fixed assets. Assets relating to the trading cycle have been classified as current assets. Other receivables are classified as current assets if they are to be repaid within one year after the transaction date. Similar criteria apply to liabilities. First year's instalment on long term liabilities and long term receivables are, however, not classified as short term

Purchase costs

The purchase cost of assets includes the cost price for the asset, adjusted for bonuses, discounts and other rebates received, and purchase costs (freight, customs fees, public fees which are non-refundable and any other direct purchase costs). Purchases in foreign currencies are reflected in the balance sheet at the exchange rate at the transaction date. For fixed assets and intangible assets purchase cost also includes direct expenses to prepare the asset for use, such as expenses for testing of the asset. Interest expense incurred in connection with the production of

Intangible assets

Intangible assets acquired by the company are stated at cost less accumulated amortisation and impairment losses.

Except for capitalized development costs, all other expenditure on internally generated intangible assets is recognised in the income statement as an expense as incurred.

For intangible assets which have finite useful lives, the carrying value is tested for impairment at year end where there are indications of impairment. These intangible assets are measured at cost less accumulated amortisation and accumulated impairment losses. If expectations of the useful life differ from previous estimates, the changes shall be accounted for as a change in an accounting estimate. Amortisation is recognised in profit or loss on a straight-line basis over the estimated useful lives of intangible assets, from the date they are available for use. Intangible assets with infinite useful life are stated at cost less any accumulated impairment losses. These intangible assets are not amortised but is tested annually for impairment separately or as part of a cash-generating unit.

Fixed assets

Land is not depreciated. Other fixed assets are reflected in the balance sheet and depreciated to residual value over the asset's expected useful life on a straight-line basis. If changes in the depreciation plan occur the effect is distributed over the remaining depreciation period. Direct maintenance of an asset is expensed under operating expenses as and when it is incurred. Additions or improvements are added to the asset's cost price and depreciated together with the asset. The split between maintenance and additions/improvements is calculated in proportion to the asset's condition at the acquisition date. The estimated useful life is reviewed each year. If expectations differ from previous estimates, the changes shall be accounted for as a change in an accounting estimate. Depreciation and amortisation is classified as an operating expense. Equipment under construction is classified as fixed assets and is stated at cost. The Equipment under construction is depreciated when completed and ready for use.



Wacker Chemicals Norway AS - Noter til regnskapet 2020 / Notes to financial statement 2020

Asset impairments

Impairment tests are carried out if there is indication that the carrying amount of an asset exceeds the estimated recoverable amount. The test is performed on the lowest level of fixed assets at which independent cashflows can be identified. If the carrying amount is higher than both the fair value less cost to sell and recoverable amount (net present value of future use/ownership), the asset is written down to the highest of fair value less cost to sell and the recoverable amount. Previous impairment charges, except writedown of goodwill, are reversed in later periods if the conditions causing the write-down are no longer present.

Finance lease - implementation of IFRS 16

The new lease standard IFRS 16 was effective as of 01.01.2019, and the Company has followed simplified implementation of the standard, and the relevant notes are prepared in accordance with the requirements of N-GAAP. As such, all leases which satisfy the requirements for recognition in the balance sheet as of 01.01.2019 are accounted for as right of use assets (ROUs), insofar the lease terms are not less than 12 months of the leases underlying assets are of low value. The incremental borrowing reate is used as the discount rate. For 2018, all lease arrangements are treated as operating leases in accordance with NRS 14.

Inventory

Inventories are measured at the lower of cost and net realisable value. The cost of inventories is based on the first-in first-out principle, and includes expenditure incurred in acquiring the inventories and bringing them to their existing location and condition. In the case of manufactured inventories and work in progress, cost includes an appropriate share of production overheads based on normal operating capacity. Net realisable value is the estimated selling price in the ordinary course of business, less the estimated costs of completion and selling expenses.

Debtors

Trade debtors are recognised in the balance sheet after provision for bad debts. The bad debts provision is made on basis of an individual assessment of each debtor and an additional provision is made for other debtors to cover expected losses. Significant financial problems at the customers, the likelihood that the customer will become bankrupt or experience financial restructuring and postponements and insufficient payments, are considered indicators that the debtors should be written down.

Other debtors, both current and long term, are recognised at the lower of nominal and net realisable value. Net realisable value is the present value of estimated future payments. When the effect of a writedown is insignificant for accounting purposes this is, however, not carried out. Provisions for bad debts are valued the same way as for trade debtors.

Forreign currencies

Transactions in foreign currencies are translated at the foreign exchange rate existing at the date of the transaction. Monetary assets and liabilities denominated in foreign currencies at the balance sheet date are translated at the foreign exchange rate existing at that date. Foreign exchange differences arising on translation are recognised in the income statement, as finance income or finance expense.

Liabilities

Liabilities, with the exception of certain liability provisions, are recognised in the balance sheet at nominal amount.

Interest costs

Interest costs are recognised when arise.

Guarantee commitments/complaints

Guarantee commitments relating to completed sales are valued at the estimated cost of such work. The estimate is made on the basis of historical figures for guarantee work, but adjusted for expected differences due to, for instance, changes in quality assurance routines and changes in product range. The provision is recognised under 'Other short term liabilities' and changes in the provision are recognised in income.

Pensions

The pension scheme is financed through payments to insurance companies, with the exception of the early retirement pension scheme (AFP). The company has defined contribution plans.



Wacker Chemicals Norway AS - Noter til regnskapet 2020 / Notes to financial statement 2020

Taxes

The tax charge in the income statement includes both payable taxes for the period and changes in deferred tax. Deferred tax is calculated at relevant tax rates on the basis of the temporary differences which exist between accounting and tax values, and any carryforward losses for tax purposes at the year-end. Tax enhancing or tax reducing temporary differences, which are reversed or may be reversed in the same period, have been eliminated. The disclosure of deferred tax benefits on net tax reducing differences which have not been eliminated, and carryforward losses, is based on estimated future earnings. Deferred tax and tax benefits which may be shown in the balance sheet are

Deferred tax is reflected at nominal value.

Financial instruments

Wacker Chemicals Norway AS has a stable power demand. The company hedges part of its power requirements by entering into derivative contracts. It uses both bilateral contracts, and contracts that are cleared (Nasdaq OMX). The hedging instruments are recognized at fair value. Hedge accounting is applied when criteria of IAS 39 is met.

Cash and cash equivalents

Cash and cash equivalents comprise cash on hand and deposits held with banks. Bank overdrafts that are repayable on demand and form an integral part of the company's cash management and other short term highly liquid investments with a maturity of less than 3 months are included as a component of cash and cash equivalents also for the purpose of the statement of cash flows.

Equity

Liabilities and equity

Financial instruments are classified as liabilities or equity in accordance with the underlying economic reality.

Finance income comprises interest income on funds invested, dividend income, gains on the disposal of available-for-sale financial assets, changes in the fair value of financial assets at fair value through profit or loss, foreign currency gains, and gains on hedging instruments that are recognised in profit or loss. Interest income is recognised as it accrues. Dividend paid is recognised directly to equity.

Ordinary shares – cost of issue

Incremental costs directly attributable to issue of ordinary shares and share options are recognised as a deduction from equity.

Provisions

A provision is recognised if, as a result of a past event, the company has a present legal or constructive obligation that can be estimated reliably, and it is probable that an outflow of economic benefits will be required to settle the obligation. If the effect is considerable, the provision is calculated by discounting expected future cash flow with a discount rate before taxes reflecting market pricing of and, if relevant, risks specifically related to the liability.

A provision for warranty is recognized when the underlying products or services are sold. The provision is based on probabilities, historical information about warranties and possible outcomes.

A provision for restructuring is recognised when the company has approved a detailed and formal restructuring plan, and the restructuring either has commenced or has been announced publicly.

Provision for unprofitable contracts is recognized when the company expected income from a contract to be lower than the costs to fulfil the obligation of the contract.

Conditional liabilities and assets

Conditional liabilities are not recognized in the financial statement. There is information about significant conditional liabilities with the exception of conditional liabilities where the probability for liability is low.

A conditional asset is not recognized in the financial statement, but information is given if there is a probability of a benefit to the company.

Subsequent events

Information after the balance-sheet date of events existing at the balance sheet date is recognised. Significant subsequent events with no effect on the company's financial position at balance-sheet date, but which will have an effect of the company's financial position in the future, are disclosed.

Cash flow statement

The cash flow statement has been prepared according to the indirect method. Cash and cash equivalents include cash, bank deposits, and other short term investments which immediately and with minimal exchange risk can be converted into known cash amounts, with due date less than three months from purchase date.



Wacker Chemicals Norway AS - Noter til regnskapet 2020 / Notes to financial statement 2020

All amounts stated in TNOK, unless otherwise noted.

Note 2 - Salgsinntekter / Sales revenue

	2020	2019
Pr. Virksomhetsområde/ Pr business area		
Silisium / Silicon	1 345 883	985 622
Silica / Si products	88 518	56 555
Sum driftsinntekter / Total operating revenues	1 434 401	1 042 177
Salg av tjenester / Sales revenue from services	1 671	493
Andre inntekter / Other revenue	2 994	1 651
Sum annen driftsinntekt / Total other operating income	4 665	2 144
Sum driftsinntekter / Total revenues	1 439 066	1 044 321
Geografisk fordeling/Geographical spread		
Norge/Norway	88 518	56 555
Tyskland/Germany	1 345 883	985 622
Andre land/ Other countries	-	-
Sum/Total	1 434 401	1 042 177

Note 3 - Varekostnad/ Expenses for materials

	2020	2019
Råvarer/Raw materials	775 520	541 401
Kraftkostnader/Power costs	301 033	269 590
Sum varekostnad/Total expenses for materials	1 076 553	810 991
Beholdningsendring/Changes in work in progress/finished goods	(17 811)	13 491
Netto varekostnad etter beholdningsendring/net material cost	1 058 742	824 392

Note 4 - Lønnskostnader, antall ansatte, godtgjørelser, lån til ansatte og godtgjørelse til revisor/ Pay roll expenses

	2020	2019
Lønnskostnader		
Lønninger/Salaries	143 923	138 251
Arbeidsgiveravgift/National insurance contribution	10 090	9 997
Pensjonskostnader/Pension costs	7 227	9 816
Andre ytelser/Other benefits	1 902	1 986
Sum/Total	163 142	160 049
Gjennomsnittlig antall årsverk/Average number of employees	210	215

Ytelser til ledende personer i 2018 / Remuneration to executives in 2018

Ledende ansatte/ Executives	Lønn/Salary	Natural-ytelser/ Other benefits	Samlet godtgjørelse/ Total remuneration
Administrerende direktør / Managing director	2 158	264	2 422

Adm dir har ved eventuell fratredelse en ordinær oppsigelsesfrist på 6 måneder. Det foreligger ingen andre vederlagsordninger knyttet til eventuell fratredelse. /

Wacker Chemicals Norway AS betaler ikke styrehonorar til sine styremedlemmer / Wacker Chemicals Norway AS does not pay fees to its boardmembers.

Selskapet har ikke gitt lån eller stillet sikkerhet til fordel for ledende ansatte / The company has not given any loans or provided guarantees for the benefit of senior executives.

Honorar til revisor/Remuneration to the auditor

	2020	2019
Lovpålagt revisjon/Statutory audit	400	424
Kvartalsvis revisjon inkludert skattebistand/Quarterly audit inclusive tax assistance	35	105
Avtalte kontrollhandlinger/Agreed upon procedures	47	6
Skatterådgivning inkludert skattebistand ved kvartalsrapportering/Tax consulting incl. Quarterly tax assistance	96	111
Diverse annen bistand/Other consulting work	53	106
Sum honorar til revisor/Total remuneration to the auditor	631	752

Merverdiavgift er ikke inkludert i revisjonshonoraret/The remuneration is excluded of VAT

Note 5 - Finansposter/ Financial income and expenses

	2020	2019
Finansinntekter/Financial income		
Agio/Foreign exchange gain	53 053	9 109
Annen finansinntekt /Other financial income	357	840
Sum finansinntekter/Total financial income	53 410	9 949
Finanskostnader/Financial Expenses		
Rentekostnader konsern/ Interest expenses to group companies	7 359	5 238
Disagio/Foreign exchange loss	49 273	19 641
Annne finanskostnad/Other financial expenses	112	196
Sum finanskostnader/Total finance expenses	56 744	25 075



Wacker Chemicals Norway AS - Noter til regnskapet 2020 / Notes to financial statement 2020

Note 6 - Skatt/Taxes

Spesifikasjon årets skattekostnad / Specification of current tax cost:	2020	2019
Betalbar skatt / Payable taxes	-	-
Endring i utsatt skatt / Changes in deferred tax	4 780	8 958
Skatteeffekt knyttet til kraftkontrakter fort over OCI/Tax effect related to power contracts OCI	-4 780	-9 907
Sum skattekostnad / Total tax cost	-	-949

Beregning av årets skattegrunnlag / Calculation of this year's tax basis

Resultat før skattekostnad / Result before tax cost	-24 369	-149 611
Permanente forskjeller inkl OCI / Permanent differences incl OCI	-21 729	-44 999
Endring i midlertidige forskjeller / Changes in temporary differences	17 963	41 221
Årets skattegrunnlag/Current tax base	-28 135	-153 389
Anvendelse av fremførbart underskudd/Utilisation of tax loss carried forward	-	-
Grunnlag for betalbar skatt/Current tax base	-28 135	-153 389

Betalbar skatt (22%) av årets skattegrunnlag/Payable tax (22%) of current tax base

Oversikt over midlertidige forskjeller / Temporary differences:	31.12.2020	31.12.2019
Fordringer/Receivables	-	-
Varer/Inventory	-	-
Anleggsmidler/Fixed assets	-13 585	-26 148
Retts-til bruk evensel/Right to use	-	-
Finansielle instrumenter/Financial contracts	2 171	-3 229
Pensjonsfond / Pension funds	-	-
Fremførbart underskudd/Tax loss carried forward	247 808	219 672
Begrensning i utligning av midlertidige forskjeller/Temporary differences not balanced	-236 394	-190 295
Grunnlag utsatt skatt/utsatt skattefordel/basis for deferred tax	-	-
22% utsatt skatt (skattefordel) / 22% deferred tax (asset)	-	-

Avstemning av endring i utsatt skatt/skattefordel / Reconciliation of change in deferred tax/tax assets:

	2020	2019
Endring utsatt skatt mot resultatet / Change in deferred tax through profit and loss	4 780	8 958
Endring i utsatt skatt mot andre inntekter og kostnader / Change in deferred tax through OCI	-4 780	-9 907
Sum endring utsatt skatt/skattefordel / Total change in deferred tax/tax assets	-	-949

Utsatt skattefordel er balanseført når selskapets prognoser for fremtidig lønnsomhet tilsier at fordelene vil utlignes innen 3 år / Deferred tax assets are recognized when the company's forecasts for future profitability indicates that the benefit will be utilized within 3 years.

Avstemning mellom nominell (22%) og effektiv skattesats / Reconciliation of nominal statutory tax (22%) to effective tax rate.

	2020	2019
22%/23% skatt av resultat før skatt / 22%/23% tax of result before taxes	-3 361	-32 914
22%/23% av ordinære permanente forskjeller / 22%/23% of ordinary permanent differences	-4 780	-9 907
Effekt ved endring av skattesats fra 23% til 22% / Effect of change in tax rate from 23% to 22%	-	-
Begrensning i utligning av midlertidige forskjeller/Temporary differences not balanced	19 142	41 865
Beregnet skattekostnad/Calculated tax cost	0	-956
Effektiv skattesats/Effective tax rate	0,0 %	0,6 %
Nominell skattesats / nominal tax rate	2020	2019
	22 %	22 %

Note 7 - Varige driftsmidler/Property, plant and equipment

	Tomter/Land	Tomter og bygninger / Land, plant and other property	Maskiner og anlegg / Machinery and equipment	Anlegg under utførelse / Equipment under construction	Driftsløsere og inventar / Fixtures and equipment	Sum/Total
Anskaffelseskost pr 1.1. / Acquisition cost 1.1.	25 000	417 661	1 340 227	43 620	7 224	1 833 732
Tilgang kjøpte driftsmidler/ Additions	-	3 969	9 077	42 393	838	56 277
Aktiverting byggeleiersrenter/interest activated	-	-	-	-	-	-
Mottatt investeringsbidrag/ Received investment contribution	-	-	-	-	-	-
Omklassifisering/reclassification	-	-	-	-	-	-
Overført fra anlegg under utførelse/Transferred from AUC	-	3 010	27 892	(30 902)	-	-
Balanserte finansieringskostnader/Balanced finance costs	-	-	-	-	-	-
Anskaffelseskost 31.12 / Acquisition cost 31.12.	25 000	424 640	1 377 196	55 111	8 062	1 890 009
Akkumulerte avskrivninger 01.01./Accumulated depreciations 01.01	-	49 810	256 137	-	5 363	311 310
Årets avskrivninger/This year's depreciation	-	18 946	91 943	-	723	111 612
Reverserte nedskrivninger 31.12 / Reversed write down 31.12	-	-	-	-	-	-
Akkumulerte avskrivninger 31.12/Accumulated depreciations 31.12	-	68 755	348 080	-	6 086	422 922
Balansert verdi pr. 31.12/Net book value 31.12	25 000	355 885	1 029 116	55 111	1 976	1 467 087
Årets avskrivninger/This year's depreciation	-	18 946	91 943	-	723	111 612
Årets nedskrivninger/This year's write down	-	-	-	-	-	-
Økonomisk levetid/Estimated useful life	*	10-20 år / 10-20 years	5-25 år / 5-25 years	-	3-5 år / 3-5 Years	
Avskrivningsplan/Depreciation plan	*	Lineær/ Straight line	Lineær/ Straight line	No depreciations	Lineær/ Straight line	

* Tomter avskrives ikke / Land is not depreciated.

Selskapet har samlet i 2020 skrevet i NOK 670 knyttet til Retts-til bruk: eiendel. Kontraktens varighet ved aktiverting var 3 år. Pr 31.12.2020 var kontraktene avskrevet med (NOK 370), tilsvarende en bokført verdi på NOK 301. Tilhørende forpliktelse var ved utløpet av 2019 (NOK 302).

The Company has in 2020 balanced i NOK 670 related to Right-to-use assets. The contracts remaining period at the time of capitalizing was 1,5 year. The assets was depreciated with i NOK 370 in 2020. Related liability was per 31.12.20 (NOK 302).



Wacker Chemicals Norway AS - Noter til regnskapet 2020 / Notes to financial statement 2020

Note 8 - Mellomværende med selskap i samme konsern og tilknyttede selskap/ Intercompany balances

	2020	2019
Fordringer / Receivables		
Konserniinterne kundeordringer / Intercompany customer receivables	89 407	112 948
Andre fordringer / Other short term receivables	-	-
Sum / Total	89 407	112 948

	2020	2019
Gjeld / Debt		
Kortsiktig lån fra foretak i samme konsern / Short term debt from group	839 579	936 872
Annens kortsiktig gjeld / Other short term debt	-	-
Sum / Total	839 579	936 872

Netto konsernmellomværende gjeld / Net intercompany debt 750 172 823 924

Lånevare til morselskap fornyes månedlig. I 2020 ble lånet med en effektiv lånerente på 0,83 % p.a.
Short term loan from group company is renewed on a monthly. The effective interest rate for the loan is 0,83 % p.a during 2020.

Note 9 - Langsiktig gjeld / Long-term debt

Selskapet har ingen langsiktig gjeld / The company has no long-term debt
Selskapet har ingen langsiktige vesentlige leieavtaler / The company have not entered into any significant long-term leasing contract.
Selskapet har ikke pantsatt eiendeler som sikkerhet for noe av sine gjeldsforpliktelser / The company has not pledged any of its assets as collateral for any of its debt liabilities.

Selskapet har stillet bankgaranti overfor Miljødirektoratet med TNOK 4 000 (garantien er ikke balanseført) / The company has provided a bank-guarantee of TNOK 1 800 covering any future liabilities to the Norwegian environmental agency (the guarantee is not recognised in the balance sheet, as it is not considered to be a current liability).

Note 10 - Kundefordringer og andre kortsiktige fordringer/ Trade receivables and other short term receivables

	2020	2019
Kundefordringer/ Account receivables	18 307	13 042
Kundefordringer mot Wacker Chemie AG / Accounts receivables from	89 407	112 948
Kundefordringer/ Trade receivables	107 714	125 990

	2020	2019
Til gode CO ₂ -kompensasjon/Receivable related to CO ₂ compensation comp.	109 118	52 645
Til gode merverdiavgift / Receivables related to VAT	14 574	18 432
Andre kortsiktige fordringer / other short term receivables	1 955	40
Andre kortsiktige fordringer / other short term receivables	125 627	70 517

Alle fordringer forfaller innen 12 måneder etter balansedagen / All receivables are due within 12 months of the balance sheet date.

Note 11 - Varer / Stocks

	2020	2019
Lager av råvarer / Raw materials	70 520	78 777
Lager av rekvista / Supplementary	75 062	59 360
Lager egenproduserte ferdigvarer / Finished goods	79 033	91 535
CO ₂ -sertifikater/CO ₂ Emission certificates	28 030	39 045
Sum / Total	252 645	268 717

Note 12 - Bankinnskudd og kontanter/ Cash and cash equivalents

	2020	2019
Kontanter i bank og kasse / Bank balances and cash in hand	37 096	98 862
Herav bundne skatetrekkmidler utgjør / Of this restricted funds	6 232	6 128

Note 13 - Aksjekapital og aksjonærinformasjon/ Share capital and shareholders

Wacker Chemie AG 100 %

Aksjekapitalen / Share capital:

	Antall/ Number	Pålydende/ Value per share	Aksjekapital/ Share capital
Ordinære aksjer / Shares	334 014	1 000	334 014
Sum / Total	334 014	1 000	334 014

Alle aksjer eies av Wacker Chemie AG i Tyskland. Konsernregnskap for Wacker-konsernet fås utlevert ved konsernets hovedkontor i Tyskland og på selskapets nettsider. / All shares are owned by Wacker Chemie AG of Germany. Consolidated financial statement for the Wacker Group can be obtained at the group's headquarters in Germany and on the company's web pages.



Wacker Chemicals Norway AS - Noter til regnskapet 2020 / Notes to financial statement 2020

Note 14 - Pensjoner/Pensions

Selskapet er pliktig til å ha tjenestepensjonsordning etter lov om obligatorisk tjenestepensjon. Selskapets pensjonsordning tilfredstiller kravene i denne lov / It is mandatory to have a pension plan in Norway according to laws and regulations. The company's pension plan complies with these requirements.

Selskapets pensjonskostnader for 2019 fremgår av note 4/ The company pension costs for 2019 is shown in disclose note no 4.

Note 15 - Annen kortsiktig gjeld/Other short term liability

	2020	2019
Opptjente feriepenger pr 31.12./ Accrued holiday pay as of 31.12	15 594	15 383
Pålopt forpliktelse knyttet til finansielt instrument konsernåra/ Accrued liability related to group loan	2 584	19 824
Avsetning relatert til fjerning av overskuddsmasser/ Accruals related to removal of excavated land masses	486	12 400
Bonusavsetninger	6 000	6 000
Andre avsetninger	10 545	2 110
Sum annen kortsiktig gjeld/Total other short term liability	35 209	55 717

Note 16 - Andre driftskostnader / Other operating cost

	2020	2019
Fraktkostnader/Freight costs	34 804	25 632
Kostnader til salg og markedsføring / Selling and marketing expenses	4 811	4 491
Reparasjon og vedlikeholdskostnader/Repair and maintenance	48 259	54 615
Leiekostnader (ikke balanseførte) / Leasing (not capitalized)	1 995	1 061
Reisekostnader/Travel cost	149	1 141
Fremmede tjenester/ External consultant services	9 533	11 175
Forsikringskostnader/ Insurance expenses	7 276	4 905
Kjøp av konserninterne tjenester/Purchase of internal group services	9 467	12 356
Andre driftskostnader/Other operating costs	10 311	16 677
Sum andre driftskostnader/Total operating cost	126 605	132 073

Note 17 - Finansielle kraftkontrakter / Financial power-contracts

	2020	2019
Valutakontrakter / Currency contracts:		
Virkelig verdi av valutakontrakter / Fair value of currency swap contracts	(2 584)	(19 824)
Kraftkontrakter / Power contracts:		
Virkelig verdi av årskontrakter / Fair value of one year contracts	414	35 452
Balanseført virkelig verdi av derivater / Book fair value derivatives	(2 170)	15 628
Sikringsbokførte derivatkontrakter mot utvidet totalresultat / Derivatives treated as hedge accounting, recognized through OCI	-	20 742
Derivatkontrakter hvor verdiendring resultatføres / Derivatives recognized in profit and loss	414	14 710
Netto verdi kraftkontrakter pr 31.12.2020/Net value of power contracts as of 31.12.2020	414	35 452
Timing of reversal - power contracts:	År / Year	Beløp / Amount
5 contracts with termination date 31.12.2021	2021	414

Virkelig verdi / Fair value

Virkelig verdi av derivater er observert markedspriser (Nasdaq commodities) for det enkelte instrument / Fair value of derivatives are observed market prices (Nasdaq commodities) for the individual financial instrument.

Derivatkontraktene er nominert i euro og selskapet er således eksponert for endring i underliggende kraftpris og valutakurs. / The derivative contracts are nominated in euros and the Company is exposed to changes in the underlying energy prices and foreign exchange currency rates.

Sikringsbokføring / Hedge accounting

Sikringsbokføring er anvendt for de derivatene som er henført til en effektiv sikringsrelasjon og dette er dokumentert i henhold til kravene i IAS 39. / Hedge accounting is applied for those derivatives that are attributable to an effective hedge relationship and this is documented in accordance with IAS 39.

Sikringsrelasjonen er en kontantstrømsikring som sikrer selskapet mot sving i fremtidig kraftpris. / The hedge relationship is a cash flow hedge which secures the company against fluctuations in future energy prices.

Årskontrakter/one year contracts:

Det er inngått 5 ulike årskontrakter som utløper 31.12.2021/ The company has entered into 5 which have termination date of 31.12.2021

Løngsigtig kraftkontrakt / Longterm power supply agreement

Det er inngått avtaler som vil dekke > 80% av det årlige kraftbehovet de neste 3 årene. Selskapets innkjøpsstrategi definerer en korridor vedrørende sikring for inneværende år og de neste 4 årene. Selskapet har i tillegg sikret fra 10-40% av forventet konsum i 2025 - 2030.

The company has entered into power contracts which will cover > 80% the next three years. The groups procurement strategy defines a rolling max/min corridor until Y + 4. The company has also secured contracts related to demand in 2025-2030 of 10 - 40% of the expected consumption.



Wacker Chemicals Norway AS - Noter til regnskapet 2020 / Notes to financial statement 2020

Note 18 - Transaksjoner med nærstående/Transactions with group companies

Nærstående part/Related companies	Relasjon/Relation	Eierandel/Owner Share		
Wacker Chemie AG	Morselskap/Mother	31.12.2018 100,00 %		
Salg av varer/Sales of goods			2020	2019
Wacker Chemie AG			1 345 883	985 622
Sum			1 345 883	985 622

Kjøp og salg av varer og tjenester mellom nærstående parter er gjennomført til markedsvilkår./Purchase and sales between related companies is based on market prices

Kostnader management fee og shared services / Cost management fee and shared service:	2020	2019
Wacker Chemie AG	9 467	12 336
Sum	9 467	12 336

Management fee/shared service dekker følgende tjenester/ Management fee covers the following services:

Innkjøp/Procurement
Ledelse/Site management
Finansielle tjenester/Corporate finance
Juridiske tjenester / Legal services
HR-tjenester/HR-services
IT-tjenester/IT services

Renteinntekter/Interest income	2020	2019
Wacker Chemie AG	-	-
Sum	-	-
Rentekostnader/Interest expense	2020	2019
Wacker Chemie AG	7 359	5 238
Sum	7 359	5 238

Note 19 - Offentlige tilskudd / Government grants

Selskapet har mottatt eller har rett til å motta tilskudd fra offentlige myndigheter / The company has received or have the right to receive government grants.

	2020	2019
Investeringsstilskudd (nettoført mot varige driftsmidler) / Investment grant (netted against fixed assets)	9 041	2 605
Driftstilskudd (CO2 kompensasjon) - fortløpende reduksjon av driftskostnader / Subsidy (CO2 compensation) - netted against operational expenses	109 800	52 070
Sum tilskudd / Total government grants	118 841	54 675

Alle selskapets offentlige tilskudd er forankret i miljøhensyn som reguleres fra miljødirektoratet /

All the company's government grants are rooted in environmental issues that are regulated by the Norwegian Environment Agency



KPMG AS
Sjøgangen 6
7010 Trondheim

Telephone +47 45 40 40 63
Fax +47 73 80 21 20
Internet www.kpmg.no
Enterprise 935 174 627 MVA

Til generalforsamlingen i Wacker Chemicals Norway AS

Uavhengig revisors beretning

Uttalelse om revisjonen av årsregnskapet

Konklusjon

Vi har revidert Wacker Chemicals Norway AS' årsregnskap som består av balanse per 31. desember 2020, resultatregnskap, utvidet resultatregnskap, oppstilling over endringer i egenkapital og kontantstrømpstilling for regnskapsåret avsluttet per denne datoen og noteopplysninger til årsregnskapet, herunder et sammendrag av viktige regnskapsprinsipper.

Etter vår mening er det medfølgende årsregnskapet avgitt i samsvar med lov og forskrifter og gir et rettvisende bilde av selskapets finansielle stilling per 31. desember 2020, og av dets resultater og kontantstrømmer for regnskapsåret avsluttet per denne datoen i samsvar med forenklet anvendelse av internasjonale regnskapsstandarder etter regnskapsloven § 3–9.

Grunnlag for konklusjonen

Vi har gjennomført revisjonen i samsvar med lov, forskrift og god revisjonsskikk i Norge, herunder de internasjonale revisjonsstandardene International Standards on Auditing (ISA-ene). Våre oppgaver og plikter i henhold til disse standardene er beskrevet i Revisors oppgaver og plikter ved revisjon av årsregnskapet. Vi er uavhengige av selskapet slik det kreves i lov og forskrift, og har overholdt våre øvrige etiske forpliktelser i samsvar med disse kravene. Etter vår oppfatning er innhentet revisjonsbevis tilstrekkelig og hensiktsmessig som grunnlag for vår konklusjon.

Øvrig informasjon

Ledelsen er ansvarlig for øvrig informasjon. Øvrig informasjon omfatter informasjon i årsrapporten bortsett fra årsregnskapet og den tilhørende revisjonsberetningen.

Vår uttalelse om revisjonen av årsregnskapet dekker ikke øvrig informasjon, og vi attesterer ikke den øvrige informasjonen.

I forbindelse med revisjonen av årsregnskapet er det vår oppgave å lese øvrig informasjon med det formål å vurdere hvorvidt det foreligger vesentlig inkonsistens mellom øvrig informasjon og årsregnskapet, kunnskap vi har opparbeidet oss under revisjonen, eller hvorvidt den tilsynelatende inneholder vesentlig feilinformasjon.

Dersom vi konkluderer med at den øvrige informasjonen inneholder vesentlig feilinformasjon er vi pålagt å rapportere det. Vi har ingenting å rapportere i så henseende.

Styrets og daglig leders ansvar for årsregnskapet

Styret og daglig leder (ledelsen) er ansvarlig for å utarbeide årsregnskapet i samsvar med lov og forskrifter, herunder for at det gir et rettvisende bilde i samsvar med forenklet anvendelse av internasjonale regnskapsstandarder etter regnskapsloven § 3–9. Ledelsen er også ansvarlig for slik

KPMG AS, a Norwegian limited liability company and member firm of the KPMG network of independent member firms affiliated with KPMG International Cooperative ("KPMG International"), a Swiss entity.

Statsautoriserte revisorer - medlemmer av Den norske Revisorforening

Offices in:

Oslo	Elverum	Mo i Rana	Stord
Alla	Finnsnes	Mokle	Straume
Arendal	Hamar	Skien	Tromsø
Bergen	Haugesund	Sandefjord	Trondheim
Bodo	Knarvik	Sandnessjøen	Tynset
Drammen	Kristiansand	Slavanger	Ålesund



internkontroll som den finner nødvendig for å kunne utarbeide et regnskap som ikke inneholder vesentlig feilinformasjon, verken som følge av misligheter eller utilsiktede feil.

Ved utarbeidelsen av årsregnskapet må ledelsen ta standpunkt til selskapets evne til fortsatt drift og opplyse om forhold av betydning for fortsatt drift. Forutsetningen om fortsatt drift skal legges til grunn for årsregnskapet med mindre ledelsen enten har til hensikt å avvike selskapet eller legge ned virksomheten, eller ikke har noe realistisk alternativ til dette.

Revisors oppgaver og plikter ved revisjonen av årsregnskapet

Vårt mål med revisjonen er å oppnå betryggende sikkerhet for at årsregnskapet som helhet ikke inneholder vesentlig feilinformasjon, verken som følge av misligheter eller utilsiktede feil, og å avgi en revisjonsberetning som inneholder vår konklusjon. Betryggende sikkerhet er en høy grad av sikkerhet, men ingen garanti for at en revisjon utført i samsvar med lov, forskrift og god revisjonsskikk i Norge, herunder ISA-ene, alltid vil avdekke vesentlig feilinformasjon som eksisterer. Feilinformasjon kan oppstå som følge av misligheter eller utilsiktede feil. Feilinformasjon blir vurdert som vesentlig dersom den enkeltvis eller samlet med rimelighet kan forventes å påvirke økonomiske beslutninger som brukerne foretar basert på årsregnskapet.

Som del av en revisjon i samsvar med lov, forskrift og god revisjonsskikk i Norge, herunder ISA-ene, utøver vi profesjonelt skjønn og utviser profesjonell skepsis gjennom hele revisjonen. I tillegg:

- identifiserer og anslår vi risikoen for vesentlig feilinformasjon i regnskapet, enten det skyldes misligheter eller utilsiktede feil. Vi utformer og gjennomfører revisjonshandlinger for å håndtere slike risikoer, og innhenter revisjonsbevis som er tilstrekkelig og hensiktsmessig som grunnlag for vår konklusjon. Risikoen for at vesentlig feilinformasjon som følge av misligheter ikke blir avdekket, er høyere enn for feilinformasjon som skyldes utilsiktede feil, siden misligheter kan innebære samarbeid, forfalskning, bevisste utelatelser, uriktige fremstillinger eller overstyring av internkontroll.
- opparbeider vi oss en forståelse av den interne kontroll som er relevant for revisjonen, for å utforme revisjonshandlinger som er hensiktsmessige etter omstendighetene, men ikke for å gi uttrykk for en mening om effektiviteten av selskapets interne kontroll.
- evaluerer vi om de anvendte regnskapsprinsippene er hensiktsmessige og om regnskapsestimatene og tilhørende noteopplysninger utarbeidet av ledelsen er rimelige.
- konkluderer vi på hensiktsmessigheten av ledelsens bruk av fortsatt drift-forutsetningen ved avleggelsen av regnskapet, basert på innhentede revisjonsbevis, og hvorvidt det foreligger vesentlig usikkerhet knyttet til hendelser eller forhold som kan skape tvil av betydning om selskapets evne til fortsatt drift. Dersom vi konkluderer med at det eksisterer vesentlig usikkerhet, kreves det at vi i revisjonsberetningen henleder oppmerksomheten på tilleggsopplysningene i regnskapet, eller, dersom slike tilleggsopplysninger ikke er tilstrekkelige, at vi modifiserer vår konklusjon om årsregnskapet og årsberetningen. Våre konklusjoner er basert på revisjonsbevis innhentet inntil datoen for revisjonsberetningen. Etterfølgende hendelser eller forhold kan imidlertid medføre at selskapet ikke fortsetter driften.
- evaluerer vi den samlede presentasjonen, strukturen og innholdet, inkludert tilleggsopplysningene, og hvorvidt årsregnskapet representerer de underliggende transaksjonene og hendelsene på en måte som gir et rettviseende bilde.

Vi kommuniserer med styret blant annet om det planlagte omfanget av revisjonen og til hvilken tid revisjonsarbeidet skal utføres. Vi utveksler også informasjon om forhold av betydning som vi har avdekket i løpet av revisjonen, herunder om eventuelle svakheter av betydning i den interne kontrollen.



Uttalelse om andre lovmessige krav

Konklusjon om årsberetningen

Basert på vår revisjon av årsregnskapet som beskrevet ovenfor, mener vi at opplysningene i årsberetningen om årsregnskapet, forutsetningen om fortsatt drift og forslaget til resultatdisponering er konsistente med årsregnskapet og i samsvar med lov og forskrifter.

Konklusjon om registrering og dokumentasjon

Basert på vår revisjon av årsregnskapet som beskrevet ovenfor, og kontrollhandlinger vi har funnet nødvendig i henhold til internasjonal standard for attestasjonsoppdrag (ISAE) 3000 «Attestasjonsoppdrag som ikke er revisjon eller forenklet revisorkontroll av historisk finansiell informasjon», mener vi at ledelsen har oppfylt sin plikt til å sørge for ordentlig og oversiktlig registrering og dokumentasjon av selskapets regnskapsopplysninger i samsvar med lov og god bokførings praksis i Norge.

Trondheim, 7. mai 2021
KPMG AS

Nina Straume Stene
Statsautorisert revisor