



## ÅRSREGNSKAPET FOR REGNSKAPSÅRET 2023 - GENERELL INFORMASJON

### Enheten

Organisasjonsnummer:	930 086 908
Organisasjonsform:	Aksjeselskap
Foretaksnavn:	KONG BIDCO AS
Forretningsadresse:	c/o Konstel AS Kjellstadveien 5 3402 LIER

### Regnskapsår

Årsregnskapets periode:	04.10.2022 - 31.12.2023
-------------------------	-------------------------

### Konsern

Morselskap i konsern:	Ja
Konsernregnskap lagt ved:	Ja

### Regnskapsregler

Regler for små foretak benyttet:	Nei
Benyttet ved utarbeidelsen av årsregnskapet til selskapet:	Regnskapslovens alminnelige regler
Benyttet ved utarbeidelsen av årsregnskapet til konsernet:	-

### Årsregnskapet fastsatt av kompetent organ

Bekreftet av representant for selskapet:	Roger Pettersen
Dato for fastsettelse av årsregnskapet:	12.06.2024

### Grunnlag for avgivelse

År 2023: Årsregnskapet er elektronisk innlevert
År 2022: Tall er hentet fra elektronisk innlevert årsregnskap fra 2023

*Det er ikke krav til at årsregnskapet m.v. som sendes til Regnskapsregisteret er undertegnet. Kontrollen på at dette er utført ligger hos revisor/enhetens øverste organ. Sikkerheten ivaretas ved at innsender har rolle/rettighet for innsending av årsregnskapet via Altinn, og ved at det bekreftes at årsregnskapet er fastsatt av kompetent organ.*

Brønnøysundregistrene, 19.08.2025



## Resultatregnskap

Beløp i: NOK	Note	2023	2022
<b>RESULTATREGNSKAP</b>			
<b>Inntekter</b>			
Sum inntekter		0	0
<b>Kostnader</b>			
Annen driftskostnad	2	486 121	
Sum kostnader		486 121	0
<b>Driftsresultat</b>		<b>-486 121</b>	<b>0</b>
<b>Finansinntekter og finanskostnader</b>			
Inntekt på investering i datterselskap og tilknyttet selskap		91 678 411	
Annen finansinntekt		21 314	
Sum finansinntekter		91 699 725	0
Rentekostnad til foretak i samme konsern		54 994 392	
Annen rentekostnad		206	
Annen finanskostnad		136 510	
Sum finanskostnader		55 131 108	0
<b>Netto finans</b>		<b>36 568 617</b>	<b>0</b>
<b>Resultat før skattekostnad</b>		<b>36 082 496</b>	<b>0</b>
Skattekostnad	3	7 938 149	
<b>Årsresultat</b>		<b>28 144 347</b>	<b>0</b>
<b>Overføringer og disponeringer</b>			
Avgitt konsernbidrag		117 000	
Overføringer til/fra annen egenkapital		28 027 347	
Sum overføringer og disponeringer	7	28 144 347	



## Balanse

Beløp i: NOK	Note	2023	2022
<b>BALANSE - EIENDELER</b>			
<b>Anleggsmidler</b>			
<b>Immaterielle eiendeler</b>			
Utsatt skattefordel	3	7 097 821	
<b>Sum immaterielle eiendeler</b>		<b>7 097 821</b>	<b>0</b>
<b>Varige driftsmidler</b>			
<b>Sum varige driftsmidler</b>		<b>0</b>	<b>0</b>
<b>Finansielle anleggsmidler</b>			
Investering i datterselskap		1 467 051 623	
Lån til foretak i samme konsern		407 369 937	
<b>Sum finansielle anleggsmidler</b>	4	<b>1 874 421 560</b>	<b>0</b>
<b>Sum anleggsmidler</b>		<b>1 881 519 381</b>	<b>0</b>
<b>Omløpsmidler</b>			
<b>Varer</b>			
<b>Sum varer</b>		<b>0</b>	<b>0</b>
<b>Fordringer</b>			
Konsernfordringer		119 982 883	
<b>Sum fordringer</b>	4	<b>119 982 883</b>	<b>0</b>
<b>Investeringer</b>			
<b>Sum investeringer</b>		<b>0</b>	<b>0</b>
<b>Bankinnskudd, kontanter og lignende</b>			
Bankinnskudd, kontanter og lignende	5	363 709	60 000
<b>Sum bankinnskudd, kontanter og lignende</b>		<b>363 709</b>	<b>60 000</b>
<b>Sum omløpsmidler</b>		<b>120 346 592</b>	<b>60 000</b>
<b>SUM EIENDELER</b>		<b>2 001 865 973</b>	<b>60 000</b>



## Balanse

Beløp i: NOK	Note	2023	2022
<b>BALANSE - EGENKAPITAL OG GJELD</b>			
<b>Egenkapital</b>			
<b>Innskutt egenkapital</b>			
Selskapskapital	6	110 000	30 000
Overkurs		678 083 433	9 930
Annen innskutt egenkapital		120 000 000	0
<b>Sum innskutt egenkapital</b>		<b>798 193 433</b>	<b>39 930</b>
<b>Opptjent egenkapital</b>			
Annen egenkapital		28 027 347	
<b>Sum opptjent egenkapital</b>		<b>28 027 347</b>	
<b>Sum egenkapital</b>	7	<b>826 220 780</b>	<b>39 930</b>
<b>Gjeld</b>			
<b>Langsiktig gjeld</b>			
<b>Sum avsetninger for forpliktelser</b>		<b>0</b>	<b>0</b>
<b>Annen langsiktig gjeld</b>			
Langsiktig konserngjeld		736 808 896	
<b>Sum annen langsiktig gjeld</b>	4	<b>736 808 896</b>	<b>0</b>
<b>Sum langsiktig gjeld</b>		<b>736 808 896</b>	<b>0</b>
<b>Kortsiktig gjeld</b>			
Betalbar skatt	3	15 002 970	
Kortsiktig konserngjeld		423 833 328	
Annen kortsiktig gjeld			20 070
<b>Sum kortsiktig gjeld</b>		<b>438 836 298</b>	<b>20 070</b>
<b>Sum gjeld</b>	4	<b>1 175 645 194</b>	<b>20 070</b>
<b>SUM EGENKAPITAL OG GJELD</b>		<b>2 001 865 974</b>	<b>60 000</b>



Building a better  
working world

Statsautoriserte revisorer  
Ernst & Young AS

Dr Hanstengate 13, 3044 Drammen  
Postboks 560, Brakerøya, 3002 Drammen

Foretaksregisteret: NO 976 389 387 MVA  
Tlf: +47 24 00 24 00

www.ey.no  
Medlemmer av Den norske Revisorforening

## UAVHENGIG REVISORS BERETNING

Til generalforsamlingen i Kong Bidco AS

### Konklusjon

Vi har revidert årsregnskapet for Kong Bidco AS som består av balanse per 31. desember 2023, resultatregnskap og kontantstrømoppstilling for regnskapsåret avsluttet per denne datoen og noter til årsregnskapet, herunder et sammendrag av viktige regnskapsprinsipper.

Etter vår mening oppfyller årsregnskapet gjeldende lovkrav og gir et rettviseende bilde av selskapets finansielle stilling per 31. desember 2023 og av dets resultater og kontantstrømmer for regnskapsåret avsluttet per denne datoen i samsvar med regnskapslovens regler og god regnskapsskikk i Norge.

### Grunnlag for konklusjon

Vi har gjennomført revisjonen i samsvar med International Standards on Auditing (ISA-ene). Våre oppgaver og plikter i henhold til disse standardene er beskrevet nedenfor under *Revisors oppgaver og plikter ved revisjonen av årsregnskapet*. Vi er uavhengige av selskapet i samsvar med kravene i relevante lover og forskrifter i Norge og *International Code of Ethics for Professional Accountants* (inkludert internasjonale uavhengighetsstandarder) utstedt av International Ethics Standards Board for Accountants (IESBA-reglene), og vi har overholdt våre øvrige etiske forpliktelser i samsvar med disse kravene. Innhentet revisjonsbevis er etter vår vurdering tilstrekkelig og hensiktsmessig som grunnlag for vår konklusjon.

### Øvrig informasjon

Øvrig informasjon omfatter informasjon i selskapets årsrapport bortsett fra årsregnskapet og den tilhørende revisjonsberetningen. Styret (ledelsen) er ansvarlig for den øvrige informasjonen. Vår konklusjon om revisjonen av årsregnskapet dekker ikke den øvrige informasjonen, og vi attesterer ikke den øvrige informasjonen.

I forbindelse med revisjonen av årsregnskapet er det vår oppgave å lese den øvrige informasjonen med det formål å vurdere om årsberetningen inneholder de opplysninger som skal gis i henhold til gjeldende lovkrav og hvorvidt det foreligger vesentlig inkonsistens mellom den øvrige informasjonen og årsregnskapet eller kunnskap vi har opparbeidet oss under revisjonen, eller hvorvidt den tilsynelatende inneholder vesentlig feilinformasjon. Dersom vi konkluderer med at den øvrige informasjonen inneholder vesentlig feilinformasjon eller ikke inneholder de opplysninger som skal gis i henhold til gjeldende lovkrav, er vi pålagt å rapportere det.

Vi har ingenting å rapportere i så henseende, og vi mener at årsberetningen er konsistent med årsregnskapet og inneholder de opplysninger som skal gis i henhold til gjeldende lovkrav.

### Ledelsens ansvar for årsregnskapet

Ledelsen er ansvarlig for å utarbeide årsregnskapet og for at det gir et rettviseende bilde i samsvar med regnskapslovens regler og god regnskapsskikk i Norge. Ledelsen er også ansvarlig for slik intern kontroll som den finner nødvendig for å kunne utarbeide et årsregnskap som ikke inneholder vesentlig feilinformasjon, verken som følge av misligheter eller feil.

Ved utarbeidelsen av årsregnskapet må ledelsen ta standpunkt til selskapets evne til fortsatt drift og opplyse om forhold av betydning for fortsatt drift. Forutsetningen om fortsatt drift skal legges til grunn for årsregnskapet med mindre ledelsen enten har til hensikt å avvikle selskapet eller virksomheten, eller ikke har noe annet realistisk alternativ.



Building a better  
working world

## Revisors oppgaver og plikter ved revisjonen av årsregnskapet

Vårt mål er å oppnå betryggende sikkerhet for at årsregnskapet som helhet ikke inneholder vesentlig feilinformasjon, verken som følge av misligheter eller feil, og å avgi en revisjonsberetning som inneholder vår konklusjon. Betryggende sikkerhet er en høy grad av sikkerhet, men ingen garanti for at en revisjon utført i samsvar med ISA-ene, alltid vil avdekke vesentlig feilinformasjon. Feilinformasjon kan skyldes misligheter eller feil og er å anse som vesentlig dersom den enkeltvis eller samlet med rimelighet kan forventes å påvirke de økonomiske beslutningene som brukerne foretar på grunnlag av årsregnskapet.

Som del av en revisjon i samsvar med ISA-ene, utøver vi profesjonelt skjønn og utviser profesjonell skepsis gjennom hele revisjonen. I tillegg:

- identifiserer og vurderer vi risikoen for vesentlig feilinformasjon i årsregnskapet, enten det skyldes misligheter eller feil. Vi utformer og gjennomfører revisjonshandlinger for å håndtere slike risikoen, og innhenter revisjonsbevis som er tilstrekkelig og hensiktsmessig som grunnlag for vår konklusjon. Risikoen for at vesentlig feilinformasjon som følge av misligheter ikke blir avdekket, er høyere enn for feilinformasjon som skyldes feil, siden misligheter kan innebære samarbeid, forfalskning, bevisste utelatelser, uriktige fremstillinger eller overstyring av intern kontroll.
- opparbeider vi oss en forståelse av den interne kontrollen som er relevant for revisjonen, for å utforme revisjonshandlinger som er hensiktsmessige etter omstendighetene, men ikke for å gi uttrykk for en mening om effektiviteten av selskapets interne kontroll.
- evaluerer vi om de anvendte regnskapsprinsippene er hensiktsmessige og om regnskapsestimater og tilhørende noteopplysninger utarbeidet av ledelsen er rimelige.
- konkluderer vi på om ledelsens bruk av fortsatt drift-forutsetningen er hensiktsmessig, og, basert på innhentede revisjonsbevis, hvorvidt det foreligger vesentlig usikkerhet knyttet til hendelser eller forhold som kan skape betydelig tvil om selskapets evne til fortsatt drift. Dersom vi konkluderer med at det eksisterer vesentlig usikkerhet, kreves det at vi i revisjonsberetningen henleder oppmerksomheten på tilleggsopplysningene i årsregnskapet, eller, dersom slike tilleggsopplysninger ikke er tilstrekkelige, at vi modifiserer vår konklusjon. Våre konklusjoner er basert på revisjonsbevis innhentet frem til datoen for revisjonsberetningen. Etterfølgende hendelser eller forhold kan imidlertid medføre at selskapet ikke kan fortsette driften.
- evaluerer vi den samlede presentasjonen, strukturen og innholdet i årsregnskapet, inkludert tilleggsopplysningene, og hvorvidt årsregnskapet gir uttrykk for de underliggende transaksjonene og hendelsene på en måte som gir et rettviseende bilde.

Vi kommuniserer med styret blant annet om det planlagte omfanget av og tidspunktet for revisjonsarbeidet og eventuelle vesentlige funn i revisjonen, herunder vesentlige svakheter i den interne kontrollen som vi avdekker gjennom revisjonen.

Drammen, 19. juni 2024  
ERNST & YOUNG AS

*Revisjonsberetningen er signert elektronisk*

Thomas Karlsen  
statsautorisert revisor



# PENNEO

Signaturene i dette dokumentet er juridisk bindende. Dokument signert med "Penneo™ - sikker digital signatur". De signerende parter sin identitet er registrert, og er listet nedenfor.

"Med min signatur bekrefter jeg alle datoer og innholdet i dette dokument."

## Karlsen, Thomas

Statsautorisert revisor

På vegne av: Ernst & Young AS

Serienummer: no\_bankid:9578-5997-4-399064

IP: 147.161.xxx.xxx

2024-06-19 09:31:07 UTC



Penneo Dokumentnøkkel: 5B08E-8PZ21-AZH22-E2PEK-PQJYS-HBFJ2

Dokumentet er signert digitalt, med **Penneo.com**. Alle digitale signatur-data i dokumentet er sikret og validert av den datamaskin-utregnede hash-verdien av det opprinnelige dokument. Dokumentet er låst og tids-stemplet med et sertifikat fra en betrodd tredjepart. All kryptografisk bevis er integrert i denne PDF, for fremtidig validering (hvis nødvendig).

### Hvordan bekrefter at dette dokumentet er originalen?

Dokumentet er beskyttet av ett Adobe CDS sertifikat. Når du åpner dokumentet i

Adobe Reader, skal du kunne se at dokumentet er sertifisert av **Penneo e-signature service <penneo@penneo.com>**. Dette garanterer at innholdet i dokumentet ikke har blitt endret.

Det er lett å kontrollere de kryptografiske beviser som er lokalisert inne i dokumentet, med Penneo validator - <https://penneo.com/validator>



## ÅRSBERETNING FOR 2023 – KONG BIDCO AS

### Virksomhetens art og hvor den drives

Kong Bidco AS ble etablert i 2022 og gjennom eierskapet i Konstel AS, kjøper, eier, drifter og videreutvikler selskaper innen elektrobransjen, samt aktiviteter som faller naturlig inn under dette. Selskapet har forretningsadresse i Lier kommune.

### Utvikling i resultat og stilling

Selskapet kjøpte i februar 2023 Konstel Holding AS og tilhørende datterselskaper.

Styret mener at det fremlagte årsregnskapet gir et rettvise bilde over utviklingen og resultatet av selskapets virksomhet og stilling. Selskapet har lite aktivitet, og inntekt består hovedsakelig av investering i datterselskap, og kostnad i renter til andre selskap i konsernet.

Etter styrets vurdering er det ingen enkelthendelser etter balansedatoen med direkte påvirkning på selskapet Kong Bidco AS.

Selskapet vil fremover fortsette å investere i utvikling av de operative datterselskapene samtidig som konsernet skal fortsette å vokse gjennom oppkjøp av gode selskaper innen elektrobransjen.

Styret ønsker fortsatt å utøve en langsiktig eierskapsstyring hvor godt arbeidsmiljø og inntjening ivaretas.

### Sentrale risikoer og usikkerhetsfaktorer

Selskapets soliditet er god, og er rustet til mulige markedsendringer som vil kunne påvirke driften for hvert enkelt selskap i konsernet. Videre har konsernet god risikospredning på tvers av selskapsporteføljen og en relativt lav andel større fastprisjobber.

### Finansiell risiko

Den finansielle risikoen i selskapet anses som liten. Selskapet er ikke vesentlig eksponert for endringer i valutakurs da det er lite omfang av transaksjoner med utlandet.

### Forsknings- og utviklingsaktiviteter

Det er ingen forsknings- eller utviklingsprosjekter i selskapet.

### Åpenhetsloven

Åpenhetsloven gjelder for selskapet, med virkning fra 1.juli 2022. Hovedformålet med loven er å fremme virksomheters respekt for grunnleggende menneskerettigheter og anstendige arbeidsforhold i forbindelse med produksjon av varer og levering av tjenester. Selskapet tilgjengeliggjør loven på sine hjemmesider, se link til nettside <https://www.konstel.no/apenhetsloven/>

### Fortsatt drift

Regnskapet er fremlagt med forutsetning om fortsatt drift, jfr. Regnskapslovens § 4-5.



## Arbeidsmiljø, likestilling og diskriminering

Selskapet sysselsatte 0 årsverk i 2023.

Styret har mannlige 2 styremedlemmer.

Selskapet arbeider aktivt for å fremme likestilling, sikre like muligheter og rettigheter og hindre diskriminering på grunn av etnisitet, nasjonal opprinnelse, avstamning, hudfarge, språk, religion, livssyn eller andre lignende forhold.

## Ytre miljø

Selskapets virksomhet medfører verken forurensning eller utslipp som kan være til skade for det ytre miljø.

## Ansvarsforsikring

Det er tegnet ansvarsforsikring for styremedlemmer og daglig leder. Forsikringen dekker styremedlemmers og daglige leders erstatningsansvar.

## Resultat, investeringer, likviditet og finansiering

Selskapets resultat før skatt ble MNOK 36,1. Dette består hovedsakelig av mottatt konsernbidrag (MNOK 91,7) minus rentekostnad til annet selskap i konsern, QuickTop HoldCo AB (MNOK 55,0). Det utgjør også netto kontantstrøm fra operasjonelle aktiviteter (MNOK 0,6).

Selskapets egenkapital utgjør per 31.12.2023 MNOK 826,2. Selskapets total kapital utgjør MNOK 2 001,9.

I henhold til styrets vurdering tilfredsstillende selskapets egenkapital aksjelovens krav om forsvarlig egenkapital.

Netto kontantstrøm fra investeringsaktiviteter er MNOK -1 361,0 og gjelder hovedsakelig kjøp av Konstel Holding AS (MNOK -1 022).

Det er gjennomført kapitaløkning (MNOK 678,1) og gjeldsreduksjon (683,9) slik at netto kontantstrøm fra finansieringsaktiviteter utgjør MNOK 1 362,0.

Dette gir en netto kontantstrøm i 2023 på MNOK 0,4. Selskapets likviditetssituasjon anses som tilfredsstillende.

Lier, den 12. juni 2024

Mikael Matts  
Styreleder

Fredrik Setréus  
Styremedlem



## 240612 - Kong Bidco AS Årsberetning 2023

Name	Date	Name	Date
<b>Mikael Matts</b>	<b>2024-06-17</b>	<b>Fredrik Olof Gösta Bergman</b>	<b>2024-06-17</b>
Identification		<b>Setréus</b>	
 Mikael Matts		Identification	
		 Fredrik Olof Gösta Bergman Setréus	



This document contains electronic signatures using EU-compliant PAdES - PDF Advanced Electronic Signatures (Regulation (EU) No 910/2014 (eIDAS))



---

**Årsoppgjør rapport**

---

**Kong Bidco AS**  
**2023**



---

## Resultatregnskap

---

### Kong Bidco AS

Tekst	Note	2023
Annen driftskostnad	2	486 121
<b>Sum driftskostnad</b>		<b>486 121</b>
<b>Driftsresultat</b>		<b>-486 121</b>
Inntekt på investering i datterselskap		91 678 411
Annen finansinntekt		21 314
<b>Sum finansinntekter</b>		<b>91 699 725</b>
Rentekostnad til foretak i samme konsern		54 994 392
Annen rentekostnad		206
Annen finanskostnad		136 510
<b>Sum finanskostnader</b>		<b>55 131 108</b>
<b>Sum netto finansposter</b>		<b>36 568 617</b>
<b>Ordinært resultat før skattekostnad</b>		<b>36 082 496</b>
Skattekostnad på ordinært resultat	3	7 938 149
<b>Ordinært resultat</b>		<b>28 144 347</b>
<b>Årsresultat</b>		<b>28 144 347</b>
Overført annen egenkapital		28 027 347
Avsatt til konsernbidrag		117 000
<b>Sum disponert</b>		<b>28 144 347</b>



---

## Balanse

---

### Kong Bidco AS

Tekst	Note	2023
<b>Eiendeler</b>		
Utsatt skattefordel	3	7 097 821
<b>Sum immaterielle eiendeler</b>		<b>7 097 821</b>
<b>Finansielle anleggsmidler</b>		
Investeringer i datterselskap	4	1 467 051 623
Lån til foretak i samme konsern		407 369 937
<b>Sum finansielle anleggsmidler</b>	<b>5</b>	<b>1 874 421 560</b>
<b>Sum anleggsmidler</b>		<b>1 881 519 381</b>
<b>Omløpsmidler</b>		
<b>Fordringer</b>		
Kortsiktige konsernfordringer		119 982 883
<b>Sum fordringer</b>	<b>5</b>	<b>119 982 883</b>
<b>Bankinnskudd, kontanter o.l.</b>	<b>6</b>	<b>363 709</b>
<b>Sum omløpsmidler</b>		<b>120 346 592</b>
<b>Sum eiendeler</b>		<b>2 001 865 973</b>



## Balanse

### Kong Bidco AS

Tekst	Note	2023
<b>Egenkapital og gjeld</b>		
<b>Egenkapital</b>		
<b>Innskutt egenkapital</b>		
Aksjekapital	7	110 000
Overkurs		678 083 433
Annen innskutt egenkapital		120 000 000
<b>Sum innskutt egenkapital</b>		<b>798 193 433</b>
<b>Opptjent egenkapital</b>		
Annen egenkapital		28 027 347
<b>Sum opptjent egenkapital</b>		<b>28 027 347</b>
<b>Sum egenkapital</b>	<b>8</b>	<b>826 220 780</b>
<b>Gjeld</b>		
<b>Annen langsiktig gjeld</b>		
Langsiktig konserngjeld		736 808 896
<b>Sum annen langsiktig gjeld</b>	<b>5</b>	<b>736 808 896</b>
<b>Kortsiktig gjeld</b>		
Betalbar skatt	3	15 002 970
Kortsiktig konserngjeld		423 833 328
<b>Sum kortsiktig gjeld</b>		<b>438 836 298</b>
<b>Sum gjeld</b>	<b>5</b>	<b>1 175 645 194</b>
<b>Sum egenkapital og gjeld</b>		<b>2 001 865 974</b>

Lierstranda, 12.06.2024

Valter Mikael Matts  
Styrets leder

Fredrik Olof Gösta Bergman Setréus  
Styremedlem



## Noter

2023

### KONTANTSTRØMMER FRA OPERASJONELLE AKTIVITETER:

Ordinært resultat før skattekostnad	36 082 496
Inntektsført konsernbidrag	-91 678 411
Poster klassifisert som investerings- eller finansieringsaktiviteter	54 994 391
<b>Netto kontantstrømmer fra operasjonelle aktiviteter</b>	<b>-601 524</b>

### KONTANTSTRØMMER FRA INVESTERINGSAKTIVITETER:

Utbetalinger ved kjøp av aksjer	-1 022 051 623
Netto innbetalinger/utbetalinger på lån datter	-338 958 198
Netto innbetalinger/utbetalinger konsernbidrag datter	0
<b>Netto kontantstrøm fra investeringsaktiviteter</b>	<b>-1 361 009 821</b>

### KONTANTSTRØMMER FRA FINANSIERINGSAKTIVITETER:

Netto endring i konsernmellomværende morselskap	683 914 504
Innbetaling av egenkapital	678 060 550
<b>Netto kontantstrøm fra finansieringsaktiviteter</b>	<b>1 361 975 054</b>

Netto endring i bankinnskudd, kontanter og lignende	363 709
Beholdning av bankinnskudd, kontanter og lignende pr 01.01.	0
<b>Beholdning av bankinnskudd, kontanter og lignende pr 31.12.</b>	<b>363 709</b>



---

## Noter

### **Note 1 Regnskapsprinsipper**

Årsregnskapet er satt opp i samsvar med regnskapslovens bestemmelser og god regnskapsskikk.

Selskapet ble stiftet 04.10.2022. Årsregnskapet for 2023 omfatter perioden 04.10.2022 til 31.12.2023.

### **Konsernregnskap**

Selskapets regnskap inngår i konsernregnskapet som er utarbeidet av Nimlas Group AB som har forretningsadresse i Rosenborgsgatan 12, Solna Sverige. Konsernregnskapet kan fås utlevert på denne forretningsadressen eller lastes ned fra hjemmesiden på «[www.nimlasgroup.com/finance](http://www.nimlasgroup.com/finance)».

I hht. fritak i Regnskapslovens §3-7 blir det ikke utarbeidet konsernregnskap for Kong Bidco AS.

### **Bruk av estimater**

Ledelsen har brukt estimater og forutsetninger som har påvirket resultatregnskapet og verdsettelsen av eiendeler og gjeld, samt usikre eiendeler og forpliktelser på balansedagen under utarbeidelsen av årsregnskapet i henhold til god regnskapsskikk.

### **Kostnader**

Selskapet kostnadsfører utgifter etter hvert som kostnaden pådras.

### **Skatter**

Skattekostnaden sammenstilles med regnskapsmessig resultat før skatt. Skatt knyttet til egenkapitaltransaksjoner, for eksempel konsernbidrag, føres mot egenkapitalen.

Skattekostnaden i resultatregnskapet omfatter både periodens betalbare skatt og endring i utsatt skatt. Utsatt skatt er beregnet på grunnlag av de midlertidige forskjeller som eksisterer mellom regnskapsmessige og skattemessige verdier, samt skattemessig underskudd til fremføring ved utgangen av regnskapsåret. Skatteøkende og skattereduserende midlertidige forskjeller som reverserer eller kan reversere i samme periode er utlignet.

### **Hovedregel for vurdering og klassifisering av eiendeler og gjeld**

Eiendeler bestemt til varig eie eller bruk er klassifisert som anleggsmidler. Andre eiendeler er klassifisert som omløpsmidler. Fordringer som skal tilbakebetales innen et år er klassifisert som omløpsmidler. Ved klassifisering av kortsiktig og langsiktig gjeld er tilsvarende kriterier lagt til grunn.

Omløpsmidler vurderes til laveste av anskaffelseskost og virkelig verdi.

Anleggsmidler med begrenset økonomisk levetid avskrives lineært over driftsmidlets forventede levetid. Direkte vedlikehold av driftsmidler kostnadsføres løpende under driftskostnader, mens påkostninger eller forbedringer tillegges driftsmidlets kostpris og avskrives i takt med avskrivning av driftsmidlet. Dersom gjenvinnbart beløp av driftsmiddelet er lavere enn balanseført verdi foretas nedskrivning til gjenvinnbart beløp. Gjenvinnbart beløp er det høyeste av netto salgsverdi og verdi i bruk. Verdi i bruk er nåverdien av de fremtidige kontantstrømmene som eiendelen forventes å generere.

### **Aksjer i datterselskaper**

Aksjer er vurdert etter kostmetoden. Investeringene nedskrives til virkelig verdi ved verdifall som forventes ikke å være forbigående. Mottatt utbytte og konsernbidrag inntektsføres som finansinntekt. Dersom utbyttet/konsernbidraget overstiger avgivende selskaps overskudd i eierperiode, rapporteres utbetalingen som fradrag i aksjens bokførte verdi.

### **Fordringer**



---

## **Noter**

Kundefordringer og andre fordringer er oppført i balansen til pålydende etter fradrag for avsetning til forventet tap. Avsetning til tap gjøres på grunnlag av individuelle vurderinger av de enkelte fordringene. I tillegg gjøres det for øvrige kundefordringer en uspesifisert avsetning for å dekke antatt tap på krav.



## Noter

### **Bankinnskudd, kontanter og lignende**

Bankinnskudd, kontanter ol. inkluderer kontanter, bankinnskudd og andre betalingsmidler med forfallsdato som er kortere enn tre måneder fra anskaffelse.

### **Kontantstrømanalyse**

Kontantstrømanalyse er utarbeidet etter den indirekte metoden.

Selskapet ser på transaksjoner med selskaper nedover i konsernstrukturen (datter- datterdatter osv.) som investeringer og selskaper oppover i selskapsstrukturen (mor, mormor osv) som finansieringstransaksjoner. Dette gjelder både inn- og utbetalinger og innebærer at inn- og utbetalt konsernbidrag fra døtre er klassifisert som investeringsaktiviteter.

### **Note 2 Lønnskostnader mv**

Selskapet har ingen ansatte og dermed heller ingen plikt til å ha pensjonsordning. Det er ikke lån og sikkerhetsstillelse til ledende personer, aksjeeiere m.v. Det er kostnadsført revisjonshonorar på 83 294 eks. mva.

### **Note 3 Skatt**

#### **Årets skattekostnad fremkommer slik**

	<b>2023</b>
Skatt på årets resultat	15 035 970
Endring utsatt skatt	-7 097 821
<b>Årets skattekostnad</b>	<b>7 938 149</b>

#### **Beregning av skattepliktig inntekt**

	<b>2023</b>
Resultat før skatter	36 082 496
Permanente forskjeller	-91 678 411
Endringer midlertidige forskjeller	32 262 824
Mottatt konsernbidrag	91 678 411
<b>Årets skattegrunnlag</b>	<b>68 345 320</b>
Betalbar skatt	15 035 970
Skatt på avgitt konsernbidrag	33 000
<b>Skyldig betalbar skatt</b>	<b>15 002 970</b>

#### **Spesifikasjoner av grunnlag utsatt skatt**

##### **Forskjeller som utlignes**

	<b>2023</b>
Andre midlertidige forskjeller	-32 262 824
Sum	-32 262 824
<b>Utsatt skatt</b>	<b>-7 097 821</b>

### **Note 4 Datterselskaper, tilknyttet selskap mv.**

#### **Andeler i datterselskaper**

	<b>Kommune</b>	<b>Balanseført verdi</b>	<b>Eierandel</b>	<b>Egenkapital siste år</b>	<b>Resultat siste år</b>
Konstel Holding AS	Lier	1 467 051 623	100%	769 319 810	43 422 969
<b>Sum</b>		<b>1 467 051 623</b>			



## Noter

### Note 5 Langsiktige fordringer og gjeld

Selskapet hadde per 31.12.2023 ingen gjeld som forfaller mer enn 5 år frem i tid. Videre hadde selskapet ingen fordringer som forfaller senere enn 1 år frem i tid.

### Note 6 Bundne midler

Selskapet har ingen bundne midler.

### Note 7 Aksjekapital og aksjonærinformasjon

Aksjekapitalen i selskapet pr 31.12 består av:

	Antall	Pålydende	Balanseført
Aksjer	1 000	30	30 000

### Note 8 Egenkapital

Endring egenkapital



	Aksjekapital	Overkurs	Annen innskutt egenkapital	Annen egenkapital	Sum
Åpningsbal. 04.10.22	30 000	9 930	0	0	39 930
Årets resultat	0	0	0	28 144 347	28 144 347
Mottatt konsernbidrag	0	0	120 000 000		120 000 000
Avgitt konsernbidrag	0	0	0	-117 000	-117 000
Kapitalforhøyelse	80 000	678 073 503	0	0	678 153 503
<b>Egenkapital 31.12.</b>	<b>110 000</b>	<b>678 083 433</b>	<b>120 000 000</b>	<b>28 027 347</b>	<b>826 220 780</b>

### Note 9 Hendelser etter balansedag

Det har ikke inntrådt spesielle hendelser etter balansedag som påvirker verdiene i årsregnskapet.



## Kong Bidco AS Årsoppgjør...ort 2023 V. 2024.05.07

Name	Date	Name	Date
Fredrik Olof Gösta Bergman Setréus	2024-06-17	Mikael Matts	2024-06-17
Identification		Identification	
 Fredrik Olof Gösta Bergman Setréus		 Mikael Matts	



This document contains electronic signatures using EU-compliant PAdES - PDF  
Advanced Electronic Signatures (Regulation (EU) No 910/2014 (eIDAS))



# Årsredovising

Nimlas Group AB







# Innovativa och hållbara tekniska installationer och tjänster

Nimlas Group är en ledande nordisk koncern inom tekniska installationer med tillhörande tjänster. Nimlas är organiserat i tre väletablerade landsorganisationer: Sandbäckens i Sverige, QMG i Finland, och Konstel i Norge. Erbjudandet sträcker sig från att installera en värmepump eller solceller i småbarnsfamiljens villa, till att planera och designa energioptimeringen för hela fastighetskomplex eller det totala brandskyddet i en nybyggd serverhall. Sedan starten 2021 har Nimlas vuxit snabbt, både organiskt och genom en ambitiös förvärvsstrategi.

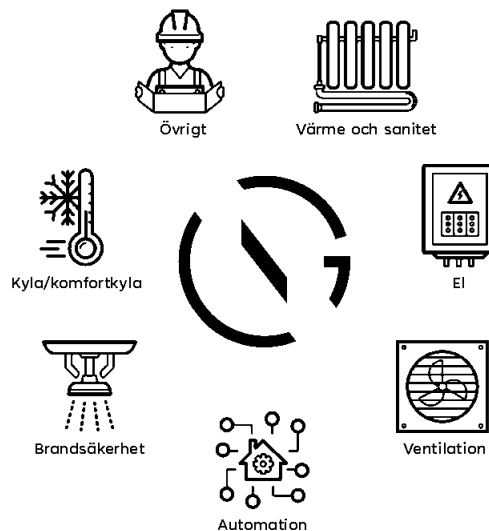
## Ett komplett utbud av installationstjänster

Nimlas består idag av drygt 120 dotterbolag med närmare 4 000 medarbetare som tillsammans tillhandahåller ett brett utbud av tekniska installationer med tillhörande tjänster. Företagen som utgör Nimlas installerar och underhåller installationer inom värme och sanitet, el, ventilation, automation, brandsäkerhet och kyla/komfortkyla. Förutom installation och service erbjuder Nimlas även teknisk rådgivning för planering och design inom alla våra kärnområden. Nimlas ska vara den ledande koncernen för tekniska installationstjänster i Norden och erbjuder både traditionella tjänster och innovativa energieffektiva lösningar – oavsett om det gäller kommersiella byggnader, bostäder, industrier, samhällsfastigheter eller annan infrastruktur.

## På fler än 100 platser i Sverige, Finland och Norge

Nimlas har en stark närvaro i Norden med tre väletablerade landsorganisationer i Sverige, Finland och Norge. Centralt för Nimlas affärsmodell är att lokala dotterföretag drivs självständigt av lokala vd:ar med stötning av koncernens resurser och expertis. Det skapar flexibla och entreprenöriella enheter med lokalt kunnande och förtroende, som tillsammans har insikterna och styrkan hos en ledande nordisk aktör. Den nordiska marknaden är välutvecklad med en hög efterfrågan på tekniska installations- och servicelösningar. Nordens starka fokus på, och ledarskap inom den gröna omställningen, leder till stor efterfrågan på nya och hållbara tekniska lösningar, vilket skapar en stabil grund för Nimlas mål: stark tillväxt och att bli ledande inom innovativa och hållbara tekniska installationer och tjänster.

## Tekniska discipliner



# Viktiga kliv mot en robust nordisk installationskoncern

2023 var året då Nimlas verkligen axlade rollen som en nordisk installationskoncern. I februari 2023 slutfördes förvärvet av norska installationskoncernen Konstel vilket gjorde Nimlas till en nordisk koncern med närvaro i Sverige, Finland och Norge. De tre landsorganisationerna har under året genomfört flera förvärv som både breddat och stärkt Nimlas erbjudande.

## Milstolpe genom etablering i Norge

I februari 2023 slutfördes Nimlas förvärv av Konstelkoncernen, ett ledande elinstallationsföretag i Norge. Förvärvet breddar Nimlas erbjudande och marknad, och innebär att Nimlas nu axlar rollen som en nordisk installationskoncern fullt ut. Konstel är specialiserat på elinstallationer och har bidragit med cirka 1 000 medarbetare och över 1,6 miljarder norska kronor i intäkter till koncernen.

## Förändringar i Nimlas Ledningsteam

Under 2023 har även Nimlas ledningsteam utvecklats. I maj tillsattes Christoffer Järkeborn som vice vd för Nimlas.

Christoffer ingår sedan 2022 i ledningen som vd för den svenska verksamheten, Sandbäckens. Tiina Koppinen, tidigare vice vd i Skanska Finland, utsågs i november till ny vd för QMG, Nimlas verksamhet i Finland. Från och med mars 2024 kommer Tiina att överta rollen som vd från Kimmo Liukkonen, som efter nio år som vd för QMG har valt att stiga åt sidan men kvarstår i en stödjande roll i bolaget. I slutet av 2023 anställdes även Marcus Holmstrand som ny koncern-CFO för Nimlas. Marcus kommer närmast från egen verksamhet inom fastighetsutveckling och dessförinnan var han CFO för Catella AB (publ). Marcus tillträdde sin roll i januari 2024.



## Första koncernövergripande vd-mötet

I oktober hölls Nimlas första Management Meeting där över 140 lokala vd:ar och chefer från den nordiska koncernen samlades. Mötet fokuserade på att fördjupa kunskapen om Nimlas och vår affärsmodell, men framför allt hur vi ska bli "the Nordic Champion" och att skapa relationer för att inspirera och lära av varandra.



## Förvärv och tillväxt

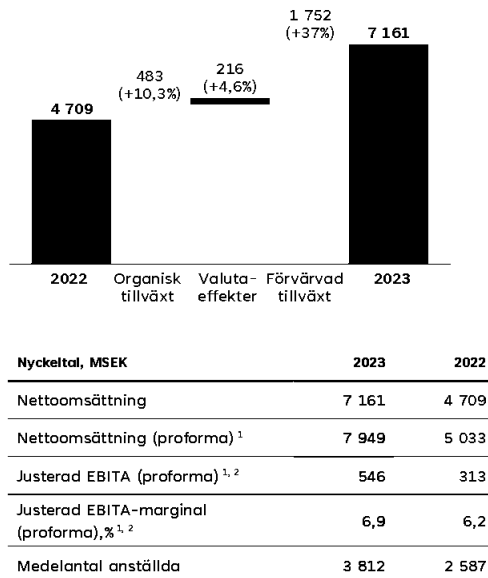
**Elinstallationer lanseras som nytt affärsområde i Sverige**  
Under 2023 förvärvade Nimlas svenska verksamhet, Sandbäckens, flertalet elfirmor: City Eltjänst, EVIAB-gruppen, Växjö Elmontage och El & Projektering Vetlanda med en sammanlagd omsättning på över 400 miljoner kronor. Därmed bildades även ett affärsområde med fokus på elinstallationer. Sandbäckens mål är att utöka elsegmentets omsättning till över en miljard kronor.

**Ökat fokus på tjänster inom energieffektivisering i Finland**  
Den finska verksamheten, QMG, utökade under 2023 sin serviceverksamhet genom förvärvet av Cervius, en ledande leverantör av energieffektivitetstjänster för den finländska fastighetssektorn. Cervius har ett unikt erbjudande som kombinerar energieffektivitet, automation och tekniska fastighetstjänster. Med cirka 90 medarbetare och en omsättning kring 100 miljoner kronor är Cervius en större aktör i Åbo-området.

### Nimlas Norge förvärvade flera elfirmor

Nimlas norska verksamhet, Konstel, stärkte sin position på den norska elinstallationsmarknaden genom uppköp av två installationsbolag som fusionerats med Fagelektro respektive Krøderen Elektro, samt förvärvet av Elman Gruppen som avtalades i december med tillträde i januari 2024. Sammantaget adderade de tre förvärven cirka 320 miljoner kronor i omsättning och 200 medarbetare till Konstels verksamhet och stärkte därmed närvaron i Agder, Buskerud och Trøndelags fylken.

## Tillväxt i nettoomsättning, MSEK





<sup>1</sup> Proformaredovisningen är justerad för förvärv och avyttringar och visar utfallet baserat på de bolag som ingår i koncernen vid räkenskapsperiodens slut, som om Nimlas hade ägt bolagen under hela perioden. För 2023 ingår även Elman Gruppen som förvärvades i december 2023, men tillträdades i januari 2024.

<sup>2</sup> Justerat för jämförelsestörande poster såsom omstrukturering-kostnader och poster som är direkt hänförliga till väsentliga förvärv.


## Viktiga förvärv och nyetableringar 2023

**2023**

 Tillträder norska elinstallationskoncernen Konstel med dess 28 bolag

  Förvärvar Sähköasennus Virtoo (FI) och FireSec (FI)

 Nyetablerar Sandbäckens Pump Öst (SE)

 Förvärvar City Eltjänst (SE), EVIAB-gruppen (SE), Energistyret Kronoberg (SE), Växjö Elmontage (SE) och El & Projektering Vetlanda (SE)

 Förvärvar LVI-Altta (FI)

  Förvärvar Cervius (FI) och Elman Gruppen (NO)<sup>1</sup>





## Vi har visat att vår modell håller

---

2023 var vårt andra hela år som Nimlas. I början av året blev Konstel, vår verksamhet i Norge, formellt en del av Nimlas och vi fortsatte på den inslagna vägen att bli den mest lönsamma installationskoncernen i Norden med starkt fokus på hållbarhet. Under 2023 växte vår proformaomsättning till 7,9 miljarder kronor och rensat för jämförelsestörande poster ökade vårt proformerade resultat mätt i EBITA till 546 miljoner kronor. Nyckeln till framgången ligger i vår strategi om ett multidisciplinärt erbjudande i många geografier och vår modell med lokala bolag som känner sin marknad och har stort mandat att driva och utveckla sin affär.



## Strategiska förvärv kompletterar vårt erbjudande

Med förvärvet av Konstel, som kompletterade våra tidigare etableringar i Sverige (Sandbäckens) och i Finland (QMG), har vi etablerat oss som en nordisk aktör på installationsmarknaden. I Finland är vår verksamhet väl diversifierad och vi erbjuder tjänster inom alla relevanta discipliner. Under 2023 förvärvade vi fyra bolag inom olika discipliner på den finska marknaden, samt genomförde flera mindre inkråmsförvärv. I Sverige har vi traditionellt varit starka inom värme- och sanitetslösningar men har under året skapat en plattform inom el genom förvärv av ett antal bolag med fokus på elinstallationer och automation. I Norge har Konstel, som idag är inriktat på el, gjort ett par mindre förvärv under 2023, och i december avtalade Konstel om att förvärva en grupp elektrikerföretag verksamma i Trøndelag. Alla under året förvärvade bolag, Konstel exkluderat, bidrar med drygt en miljard kronor i årlig omsättning och cirka 570 nya medarbetare.

Vi skapar tillväxt genom organisk expansion, etablering av nya företag och förvärv. Som en del av vår förvärvsmodell söker vi efter lönsamma och välskötta bolag som vi kan fortsätta utveckla. Vi utvecklar bolagen genom investeringar i bland annat smidig och enkel integration och verktyg för verksamhetsuppföljning samt genom att tillvarata synergier inom inköp och affärs-/kundrelationer. Effektivitetsfrämjande initiativ kan ibland genomföras för att stödja fortsatt tillväxt.

Sammantaget hade vi under 2023 en god resultatstillväxt i den underliggande verksamheten. Justerat för kostnader relaterade till förvärv, omstrukturering och andra poster av engångskaraktär, redovisade vi för helåret 2023 ett justerat EBITA (proforma)<sup>1</sup> på 546 miljoner kronor att jämföra med 313 miljoner kronor för 2022.

## Affär som står sig även i en tuffare marknad

I vår strategi, som bygger på att bredda oss så att vi kan tillgodose alla sorters behov inom installation, service och underhåll av fastighetsteknik, finns en inbyggd motståndskraft vid konjunkturnedgångar, vilket gynnade oss under 2023. Redan under 2022 märkte vi av en svagare konjunktur, pådrivet av stigande räntor, inflation och materialbrist bland annat på grund av Rysslands invasion av Ukraina. Särskilt nybyggnation av bostäder påverkades då efterfrågan sjönk kraftigt. Genom snabb anpassning av våra lokala enheter till nya marknadssegment och genom ett varierat erbjudande i olika geografier, finns det alltid delar av vår verksamhet som kan balansera nedgångar inom specifika områden. Vi fortsatte på den redan inslagna vägen att skifta fokus i våra kundmålgrupper; från bostäder till samhällsbyggnader, från nybyggnation till renovering och från installationer till serviceuppdrag. Detta gjorde att lågkonjunkturen aldrig fullt kom ifatt oss.

En tydlig styrka i vår modell är våra lokala vd:ar med egna mandat. De är skickliga entreprenörer på sina respektive orter med etablerade relationer till kunder och marknaden. Tillsammans med sina team levererar de resultat, med insikten att förtroende är nyckeln till återkommande kunder och nya uppdrag. Vd:arna är även delägare i Nimlas, vilket skapar incitament för att bidra till gemensam framgång, samtidigt som de har beslutanderätt i viktiga frågor. Deras lokala styrka kombineras med fördelarna av gemensamma inköp, affärssystem och nätverk med andra vd:ar. Under 2023 har vi fortsatt att förbättra modellen och betonat dess fördelar. Vi höll det första gemensamma chefsmötet med cirka 140 deltagare, där ekonomi,

affärsplaner och vår styrmodell var några av de viktiga punkterna på agendan. Vi har också utvecklat utbildningspaket för vd:ar, projektledare och montörer inom områden som ledarskap, entreprenadjuridik, planering, projektdrift och arbetsmiljö.

## Ytterligare steg mot att bli en nordisk mästare

På gruppnivå har vi välkomnat Marcus Holmstrand som ny CFO sedan början av 2024. I Finland har Kimmo Liukkonen, långvarig vd för QMG, beslutat att lämna vd-rollen för att fortsätta i en rådgivande roll. Vi tackar Kimmo för hans enastående arbete med att bygga upp QMG och välkomnar Tiina Koppinen som hans efterträdare från den 1 mars 2024. Under 2023 förstärktes ledningen i Finland ytterligare med rekrytering av en HR-chef samt hållbarhets- och inköpschef. Vi arbetar också igenom Nimlas styrning, allt från policy till att skriva upp krav och förväntningar på uppföljning och rapportering enligt IFRS. Vi har även infört ett enhetligt system för mätning av medarbetarnöjdhet så att vi kan bli bättre på att mäta trivseln hos alla anställda och lära oss av varandra.

Arbetet med att fortsätta bygga Nimlas till en nordisk mästare bland installationskoncerner kommer att fortgå under 2024. Digitalisering och AI kommer att spela avgörande roller på denna resa. Med digitalisering skapar vi effektivare processer och höjer kvaliteten i vår uppföljning. Med bättre uppföljning kan vi fortsätta att aktivt välja rätt och välja bort, ställa krav och ta verkliga steg mot att bli den mest hållbara installationskoncernen i Norden. Men i leveransen till våra kunder finns det ännu större potential och det är här vårt stora bidrag till ett hållbart samhälle finns. Vi ser redan hur våra installationer har oerhört mycket att vinna på uppkoppling mot bland annat AI-verktyg som kan ge bättre precision i den data som hjälper till att förutse inneklimat, temperaturer och mänskligt beteende. På så vis kan stora resurser sparas, inte minst vad gäller uppvärmning av fastigheter vilket är en vinst för både våra kunder och klimatet.

## Utsikter för 2024

Under 2023 har vi skapat en fantastisk bas genom det framgångsrika byggandet av ett robust Nimlas med ett brett erbjudande i Norden. Nu fortsätter arbetet med att utveckla bolagets styrning och rutiner, men 2024 handlar framför allt om ett mycket tydligt fokus på att förbättra lönsamheten. Vi ska effektivisera vårt interna arbete, stötta våra lokala bolag, bli ännu effektivare i inköpsarbetet och utbilda våra medarbetare till att ännu mera framgångsrikt bedriva sin verksamhet. Vi ska växa organiskt och genom att förvärva lönsamma bolag där kulturen och värderingarna matchar det vi redan har i Nimlas. Vi ska helt enkelt vara den bästa miljön för installationsföretag att växa och frodas i. Med ett brett utbud och en bred geografisk närvaro har vi en stabil bas att stå på, där det alltid finns någon del av verksamheten som excellerar och där det för en lokal vd alltid finns erfarenheter och lärdomar att dra från andra som har haft samma utmaningar som en själv.

Jag vill avsluta med att tacka alla medarbetare inom Nimlas-koncernen för ett mycket väl utfört arbete under det föregående året. Ni har verkligen visat styrkan i vår modell. Att den håller även ett år som 2023 gör att jag känner mig trygg inför framtiden.

## Mikael Matts

Vd och koncernchef

”En stor styrka i vår modell är våra lokala vd:ar med egna mandat.”

<sup>1</sup> EBITA justerat för jämförelsestörande poster och proformerat för förvärv och avyttringar genomförda under 2023, inklusive förvärvet av Elman Gruppen som avtalades i december 2023 men tillträdades i januari 2024.



# Vårt erbjudande möter framtidens behov av smarta installationer

**Marknaden för installationer och tillhörande service kännetecknas av hög fragmentering och specialisering. Det finns en stor efterfrågan på kompetens inom gröna lösningar och branschen spelar en viktig roll i den pågående gröna omställningen i Norden.**

Bygg- och fastighetssektorn upplever en nedgång på efterfrågan av nybyggnationer, men efterfrågan på service och underhåll, liksom hållbara renoveringar och moderniseringar av befintliga anläggningar är fortfarande stor. Med Nimlas decentraliserade styrning tillvaratas den djupa och breda kompetensen i dotterbolagen, och de viktigaste affärsbesluten fattas där kunskapen är som störst – nära marknad, kunder och organisation. Sammantaget gör det Nimlas väl positionerat för att möta marknadens krav och bli en resiliert och framgångsrik installationskoncern.

## Marknad

Nimlas marknad i Sverige, Finland och Norge inkluderar installationstjänster inom värme, sanitet, el, ventilation, automation, brandsäkerhet och kyla, samt tillhörande underhålls- och servicetjänster. Marknaden är fragmenterad till sin natur eftersom installationer, underhåll och service till största del utförs lokalt och på många olika sorters anläggningar. Det totala marknadsvärdet för installationer i Sverige, Finland och Norge uppskattas av det oberoende marknadsanalysföretaget Prognoscentret till drygt 260 miljarder kronor. Renovering/ROT-uppdrag utgör det största segmentet med cirka 45 procent av marknadsvärdet medan nybyggnation och service utgör cirka 30 respektive 25 procent av marknadsvärdet. Merparten av marknadens omsättning avser försäljning mot privat och offentlig sektor där byggbolag, industri, fastighetsbolag, näringsliv och offentliga aktörer utgör stora kundgrupper.

Installationsmarknaden påverkas av den lokala byggkonjunkturen på varje art och i varje land, med viss fördröjning. Service och underhåll av fastigheter efterfrågas vanligtvis oberoende av konjunkturläget, vilket skapar stabilitet på marknaden.

## Utveckling 2023

Under 2023 har den osäkerhet som präglade marknaden redan under 2022 fortgått och intensifierats. Som en följd av höjda räntor och inflation har investeringar i framför allt nybyggnation dämpats och byggbolagens bostadsbyggande sjönk kraftigt under året. Enligt statistik från Prognoscentret minskade investeringarna i nya bostäder i Sverige med 41 procent jämfört med 2022. Även i Finland och Norge har

bostadsproduktionen bromsat in rejält; i Finland minskade investeringarna med 24 procent och i Norge med 22 procent.

Investeringsstakten för andra typer fastigheter såsom nya industri- och logistiklokaler, kontor, affärslokaler, hotell och restauranter samt samhällsfastigheter har också dämpats något men inte alls i samma omfattning. Störst investeringar gjordes under 2023 i industri- och samhällsfastigheter inklusive fastigheter inom försvar och kriminalvård.

Marknaden för renovering av befintliga fastigheter och anläggningar har klarat sig bättre än nybyggnation under konjunkturedgången, vilket har dämpat effekterna av det avmattade bostadsbyggandet. Totalt sett minskade de samlade investeringarna på byggmarknaderna i Sverige, Finland och Norge med knappt 12 procent under 2023 enligt Prognoscentrets data.

## Starka drivkrafter för fortsatt efterfrågan

Marknaden för nybyggnation bedöms inte vända under 2024 utan snarare fortsätta något nedåt medan marknaden för ROT-uppdrag och service bedöms växa. Den starka hållbarhetstrenden, som är en underliggande drivkraft på denna marknad, kombinerat med oro för höga elpriser, har bidragit till fortsatt stark efterfrågan på framtidssäkrade och resurseffektiva installationer i befintliga anläggningar.

Det ställs allt högre krav på dagens och morgondagens installationer. Anläggningarna förväntas kommunicera med varandra och vara uppkopplade mot relevanta andra källor för att på smartaste sätt kalibrera och optimera effekt och resursanvändning. Hos kunder återfinns en hög förväntan på sofistikerade helhetslösningar som sparar både pengar och resurser.

Efterfrågan på hållbara och resurseffektiva installationer drivs på även genom EU-regelverk såväl som nationella regelverk och incitamentsskapande program i Sverige, Finland och Norge. Eftersom hela 40 procent av alla koldioxidutsläpp kommer från byggnader, genom materialproduktion och transporter men även installationer och löpande förvaltning och drift av byggnader, så finns det mycket att arbeta med för att göra hela byggsektorn mer hållbar.

Sammanfattningsvis gör detta att efterfrågan på smartare och mer hållbara installationstjänster och -lösningar bedöms vara fortsatt god under överskådlig framtid.



## Nimlas position på marknaden

Nimlas Group har en stark närvaro i Norden med tre väletablerade landsorganisationer i Norge, Sverige och Finland. Genom våra lokala företag på mer än 100 orter och med en arbeidsstyrka på närmare 4 000 medarbetare tillhandahåller vi hela spektrumet av tekniska discipliner – från värme & sanitet, elektricitet, ventilation, automation, brandsäkerhet och kylning till relaterade tjänster såsom design och säkerhetssystem.

### Norge

Konstel erbjuder installasjonstjenester i Oslo- og Trondheimregionerna.

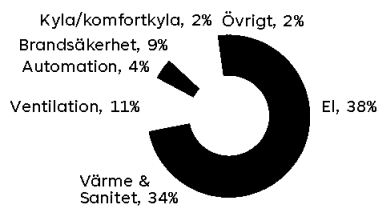
### Finland

QMG erbjuder installasjonstjenester från Helsingfors i söder till Rovaniemi i norr.

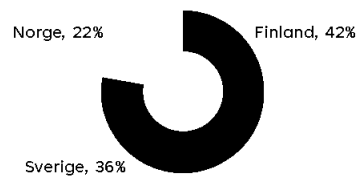
### Sverige

I Sverige erbjuder Sandbäckens installasjonstjenester från Malmö i söder till Luleå i norr.

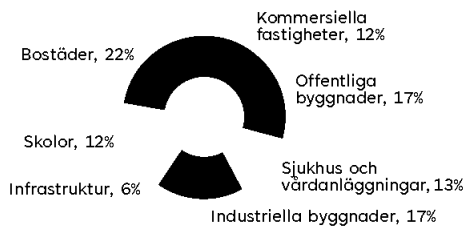
## Omsättning per disciplin



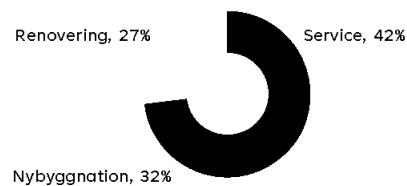
## Omsättning per land



## Omsättning per typ av fastighet



## Omsättning per marknadssegment





## Strategi

För att möta kundernas behov samt strukturella och konjunkturella trender på bästa sätt har Nimlas formulerat en strategi som baseras på fyra fokusområden: ledarskap, operationell effektivitet, affärsutveckling samt förvärv och nyetableringar. En viktig grundprincip är det decentraliserade ansvarstagandet och beslutsfattandet. Eftersom marknaden är lokal har de lokala entreprenörerna fullt ansvar för kundnöjdhet och försäljning. Deras närhet till kunden och dennes önskemål är avgörande för att snabbt kunna agera på möjligheter och parera marknadsutvecklingen.

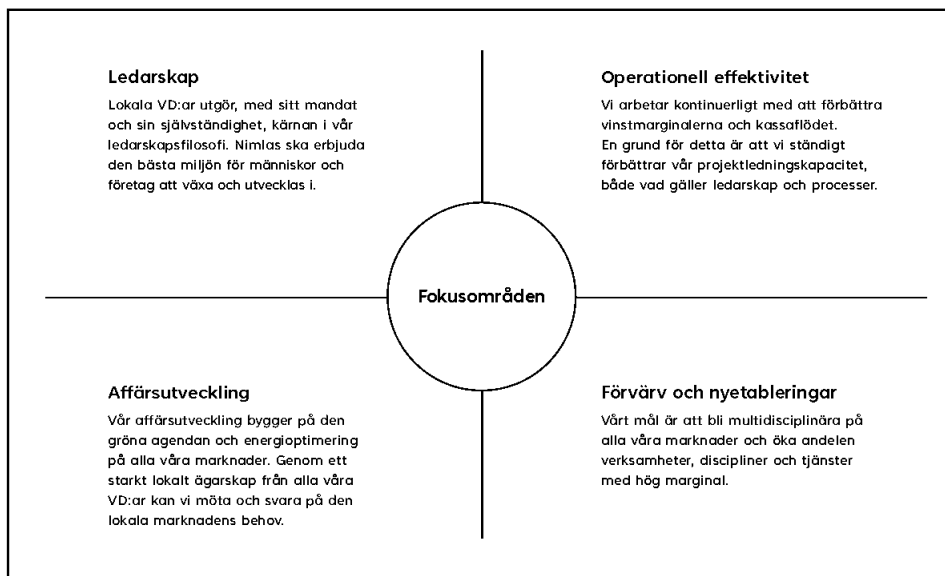
I Nimlas modell är de lokala entreprenörerna också delägare i Nimlas, vilket skapar positiva incitament att fortsätta utveckla både sig själva och den lokala verksamheten. De får tillgång till den plattform för tillväxt som Nimlas erbjuder samtidigt som de behåller sin självständighet. Som en del i Nimlas kan de dra nytta av inköpskompetens och förhandlade gemensamma ramavtal, liksom olika nödvändiga affärssystem och stöd i frågor inom områden som ekonomi, personal, IT, hållbarhet, arbetsmiljö och kvalitet.

Genom att vara del i Nimlas blir de också del av ett nätverk där de kan utbyta erfarenheter med andra entreprenörer med erfarenhet av samma frågeställningar. Med ett ökat fokus på lärande och utveckling samlar vi i våra "Academies" olika yrkeskategorier som vd:ar, projektledare, ledande montörer med mera, och erbjuder utbildningar kring exempelvis ledarskap, entreprenadjuridik, planering, projektdrift och arbetsmiljö. På så vis kan vi förbättra vårt ledarskap, säkra

ökad operationell effektivitet och utveckla våra affärer.

En annan viktig del i Nimlas strategi är att vara multi-disciplinära. I varje land strävar vi efter att skapa ett komplett erbjudande inom vår marknad. För att leverera på detta mål har vi en aktiv plan för förvärv och nyetableringar för att växa verksamheten med lönsamma bolag. Centralt i förvärvsarbetet är inte bara att identifiera lönsamma bolag utan även att säkerställa att de drivs av människor som delar Nimlas värderingar och ambitioner, och som kan och vill fortsätta utvecklas och växa som del av Nimlas. Under 2023 har koncernen vuxit genom flertalet förvärv samt nyetableringar, så kallade greenfield-etableringar. I Sverige har Sandbäckens under året gjort ett flertal förvärv och framför allt stärkt sitt erbjudande inom el. En nyetablering inom "värme och sanitet" med inriktning på pumpar har också startats upp i Nyköping. I Finland har QMG förvärvat fyra bolag över olika discipliner, samt genomfört ett antal mindre inköpsförvärv. Nimlas verksamhet i Norge, Konstel, ingår i koncernen sedan februari 2023. Under året har Konstel gjort tre förvärv till befintlig verksamhet, inklusive förvärvet av Elman som består av fem operativa bolag.

Nimlas har under 2023 fortsatt sin inriktning mot större andel renoveringsuppdrag jämfört med nybyggnation. Dessutom har Nimlas även fokuserat på att styra mot uppdrag som innehåller hela kedjan från design till installation och underhåll. Genom att fokusera mot dessa typer av uppdrag skapas långa kundrelationer med möjlighet att öka effektiviteten och lönsamheten.





Marknad, strategi og mål



## Mål

Nimlas har satt opp tydelige og langsiktige finansielle mål for å styre mot sin visjon om å bli Nordens mest lønsomme og holdbare installasjonskoncern. Omsättningsmålet har höjts från 10 till 12 miljarder kronor och med det bibehållna målet om minst 10 procent i EBITA-marginal uppnås även ekonomisk hållbarhet. Expansionen till Norge och fokus på olika områden och kundgrupper positionerar Nimlas för att dra nytta av den fragmenterade marknaden och diversifiera sina inkomstströmmar. Under 2023 nådde Nimlas en proformerad nettoomsättning på 7,9 miljarder kronor (5,1 miljarder kronor för 2022 utan Konstel) och en justerad EBITA-marginal (proforma) på 6,9 procent (6,2 procent 2022).

Med ett starkt fokus på hållbar affärsverksamhet och att bidra till den gröna omställningen har Nimlas, förutom sina finansiella mål, fastställt hållbarhetsrelaterade mål. Hållbarhetsarbetet tar avstamp i miljö, sociala aspekter och styrning (ESG). Under 2023 har nya långsiktiga hållbarhetsmål definierats tillsammans med fokusområden för de kommande tre åren. Uppföljning mot dessa mål redovisas i hållbarhetsrapporten på sidorna 10–15.



Finansiell målsättning

# 12

12 mdkr i omsättning

# 10%

10% i EBITA-marginal



# Vi är en del i den gröna omställningen

Hållbarhet utgör en integrerad del av vår strategi och vision. Genomförandet av våra projekt sker i nära samarbete med kunder, partners och leverantörer, där vi gemensamt bidrar till att skapa ett mer hållbart samhälle. Med lång erfarenhet och omfattande kompetens inom energieffektiva lösningar för bygg- och fastighetssektorn spelar Nimlas tjänster en avgörande roll i den gröna omställningen i Norden.

Grunden för Nimlas hållbarhetsstrategi lades 2022 då vi genomförde en analys utifrån miljö-, sociala och styrningsaspekter (ESG) för att identifiera de mest betydande hållbarhetsfrågorna för koncernen. Det är också utifrån ESG som vi har valt att beskriva vårt arbete.

Under 2023 har arbetet med hållbarhet fortsatt samtidigt som verksamheten har vuxit. Målet för 2024 är att genomföra en övergripande väsentlighetsanalys för hela koncernen, vilket kommer att lägga grunden för vårt hållbarhetsarbete under kommande år. Denna mer ingående analys av Nimlas påverkan, inklusive risker och möjligheter inom hållbar utveckling, är också en del av förberedelserna inför EU:s stärkta krav på hållbarhetsrapportering enligt CSRD (Corporate Social Responsibility Directive) och ESRS (European Sustainability Reporting Directive).

Under 2023 lades fokus på att integrera hållbarhet i affärsplanen. Nya långsiktiga hållbarhetsmål definierades tillsammans med fokusområden för kommande affärsplanepå period 2024–2026. Vi arbetade också vidare med att utveckla policyer för styrning av värdekedjan, bland annat en ny leverantörskod. För att stärka kopplingen mellan hållbarhet och vår strategi påbörjade vi under 2023 ansökan om att konvertera vissa befintliga lån till gröna lån.

Allt hållbarhetsarbete inom Nimlas ska bedrivas i linje med FN:s globala mål för hållbar utveckling och Agenda 2030. Med lyhördhet och nyfikenhet ska vi anpassa vårt hållbarhetsarbete till de utmaningar och möjligheter som våra verksamheter skapar. Genom att arbeta systematiskt med kontinuerliga förbättringar kommer vi att accelerera hållbar utveckling både inom koncernen och för våra intressenter.

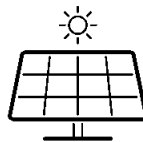
## Installerat av Nimlas 2023



Värmepumpar (antal)

**3 900**


Sparar 38 000 MWh vilket kan värma upp ytterligare 7 700 småhus



Solpaneler (effekt, kW)

**16 000**

Genererar energi motsvarande uppvärmning och varmvatten för 3 100 småhus med värmepump



Laddstationer (antal)

**7 400**

112 000 nyregistrerade laddbara bilar i Finland, Norge och Sverige under 2023





## Miljøopplysninger

Som tjensteforetak med fokus på tekniske installasjoner sker vår klimaat- og miljøpåvirkning først indirekte, oppstrøms via påvirkning i leverantørledet og nedstrøms via påvirkning i de installasjons- og serviceprosjekt vi åtar oss for våre kunder. Nimlas erbjudende miljøgyggr energibesparinger med potensial att vassentliggt minska koldioxiidutslappene frå fastigheter og ulike typer av anleggninger.

### Långsiktiggt mål med fokus på klimatrågan

Baserat på tidigare kartleggning av konsernens direkte og indirekte koldioxiidutslapp låg fokus under 2023 på att satta upp ett nytt långsiktiggt klimatomål og identifera ytterligere åtgårder for att minska konsernens klimatapvirkning. Vårt långsiktiggt mål er att minimera vårt klimataptrykk og bli helt klimatantrala i vår vårdekedja.

Under 2023 oppgikk vora totala koldioxiidutslapp inom Scope 1 og Scope 2 till 8 587 ton CO<sub>2</sub>e, vilket kan jämföras med 5 756 ton CO<sub>2</sub>e for 2022. Ökningen mellan åren er hänförlig till Konstel som förvårvedes under inledningen av 2023. Exklusivt den norske verksamheten har utslappene minskat i absoluta tal, trots att jämförbar omsättning ökat med cirka 10 procent. Under året har vi även börjat mäta vora indirekta utslapp i Scope 3 med stöd av utgiftsbaserade schablonberäkninger då faktiska data saknas for större delen av vårdekedjan. Utslappene i Scope 3 beräknes oppgå till sammanlagt 62 712 ton CO<sub>2</sub>e, vilket motsvarer cirka 88 procent av Nimlas totala koldioxiidutslapp for 2023.

Fokus de kommande åren lågger på att minska vora koldioxiidutslapp per intjänad krona i Scope 1 og 2, detta genom fortsatt elektrifisering av vår bilflotta (Scope 1) og genom att övergå till fossilfri el og varme (Scope 2) i vora lokaler. Utfasningen av fossildrivna servicefordon og tjenstebilar sker gradvis og i takt med att den befintliga flottan blir föråldrad.

For att minska vora indirekta koldioxiidutslapp og for att öka kontrollen i Scope 3 fokuserer vi på att stärka samarbeidet med leverantörer og stråva mot en högre grad miljøvarudeklarationer (EPD) for de material som köps in. Miljøvarudeklarationerna ger information om de enskilda produkternas klimataptrykk kopplat till exempelvis råmaterial, transport og åtgång av kemikalier, energi og vatten vid produktionen. Syftet er att underlätta for oss og vora

## Miljø- og klimatomål

### Långsiktiggt mål

Klimatantralt vårdekedja

### Målområden 2024-2026

- Transition av fordonsflottan till fossilfria alternativ (Scope 1)
- Minska koldioxiidavtrykk från egne anleggninger (Scope 2)
- Öka andelen produkter med miljødeklarationer (Scope 3)

### Bidrar till FN:s globala mål



kunder att göra aktiva val og välja produkter med så lågt klimataptrykk som möjligt, vilket er en nödvändighet vid miljøanpassade opphandlingar.

### Att oppnå en klimatantralt vårdekedja

Vårt største bidrag till minskade koldioxiidutslapp i vår vårdekedja sker indirekt i Scope 3 genom de innovativa, energieffektiva løsninger vi installerer i fastigheter tillsammans med vora kunder og partners. Vi utveklar kontinuerliggt vårt tjensteutbud i dotterbolagen med målet att leverera de mest attraktiva løsningarna på marknaden. De produkter vi installerer bidrar till att vassentliggt minska energianvändningen i byggnader og anleggninger. Genom att exempelvis ersätta direktverkande elvårme med en varmepump kan oppvårmningskostnaden enligt vora beräkninger minska med 50 procent. Digitalisering og AI oppnar också nya möjligheter. Det finns stor potensial att använda AI-automatisering av data for att optimera användningen av vårme i byggnaden og på så satta minska energikonsumtionen.

Genom ökade hållbarhetskrav på vora leverantörer arbeater vi mot att de nuvarande og nye produkter vi installerer har så lågt miljø- og klimatapvirkning som möjligt og att produkterna er anpassade for sirkularitet. Ett steg på denna resa er vår nye oppføringskode for leverantörer.

Nyckeltal for energi og klimaat	2023	2022
<b>Total energiförbrukning, MWh</b>	<b>37 178</b>	<b>25 257</b>
- varav energiförbrukning for leasade eller ägda fordon (Scope 1), MWh	26 989	18 047
- varav energiförbrukning for köpt el, vårme og kyla i fastigheter (Scope 2), MWh <sup>2</sup>	10 190	7 210
<b>Totala utslapp, tCO<sub>2</sub>e<sup>1</sup></b>	<b>71 299</b>	<b>5 756</b>
- varav direkte utslapp från leasade eller ägda fordon (Scope 1), tCO <sub>2</sub> e	6 502	4 533
- varav indirekta utslapp från köpt el, vårme og kyla (Scope 2), tCO <sub>2</sub> e <sup>2</sup>	2 085	1 223
- varav andra indirekta utslapp från inköpta varor og tjenester, affärsresor og pendling, kapitalvaror, avfallshantering, transport samt distribution (Scope 3), schablonberäkning, tCO <sub>2</sub> e	62 712	n/a
<b>Totala utslapp i förhållande till omsättning, tCO<sub>2</sub>e/MSEK<sup>2</sup></b>	<b>9,96</b>	<b>1,22</b>
- varav direkte utslapp från leasade eller ägda fordon (Scope 1), tCO <sub>2</sub> e/MSEK	0,91	0,96
- varav indirekta utslapp från köpt el, vårme og kyla (Scope 2), tCO <sub>2</sub> e/MSEK <sup>2</sup>	0,29	0,26
- varav andra indirekta utslapp från inköpta varor og tjenester, affärsresor og pendling, kapitalvaror, avfallshantering, transport samt distribution (Scope 3), schablonberäkning, tCO <sub>2</sub> e/MSEK	8,76	n/a

<sup>1</sup> Utslapp i Scope 3 har beräknsats for första gången for verksamhetsåret 2023, vilket påvårkar jämförelsen mellan åren.

<sup>2</sup> Observera att data for Scope 2 er fullständiga då förbrukningen av el/fjårrvårme i hyrda lokaler i dagslåget er svår att fastställa.





## Energioptimering av kjøpcentrum i Sverige

Vårt svenska dotterbolag Trisec Automation AB har fått oppdraget att energioptimera tolv kjøpcentrum rundt om i Sverige. Bestillere er Olav Thon Eiendom, en av Norges ledende fastighetsbolag med rundt 90 shoppingcenters og cirka 500 kommersielle byggnader i sin portefølj.

I den h r typen av fastigheter st lls h ge krav p  ino mhusklimaet som kontinuerligt m ste anpassas etter de f ruts ttninger som r der, b de vad g ller  rstid, antal bes kere og de unika butikernas krav.

Genom att kartl gga och energioptimera fastigheternas befintliga v rme/kyl och ventilations-system  kar fastighetens v lma nde och fastighets- garens ekonomi kan st rkas samtidigt som butikspersonal och bes kere har en behaglig och h lsosam ino mhusmilj . I arbe tet ing r bland annat att byta ut gamla styrsystem och effektivt reglera och optimera olika fl den och temperaturer. Hittills har ett 40-tal aggregat byggts om f r att kunna styra inblandningen av friskluft p  ett optimalt s tt. Hos n gra av kunderna, Sollemtuna Centrum, M rum i Norrk ping og Etage i Trollh ttan bygger Trisec  ven om alla styrsk p og byter ut styrutrustning samt kompletterer med temperatur- og energim tare f r att f  b ttre kontroll p  f rbruken og f r att kunna f rebygge eksempelvis l ckage i v rme og kylsystem.

**Konsept K pcentrum**  
(eksempl p  ber knade besparinger i ett av tolv k pcentrum)

### Uppskattad energibesparing

**25%**

Cirka 1,7 GWh i minskad  rlig f rbrukning genom energioptimering

###  rlig kostnadsbesparing

**3,4 MSEK**

Investering i energioptimering 2,5 MSEK ( terbetalingstid cirka 0,7  r)

### M jliga framtidige besparinger

**6 MSEK**

per  r genom installasjon av geotermiske v rmepumper ( terbetalingstid cirka 5  r)



## Sociale opplysninger

Våre medarbeidere spiller en avgjørende rolle i gjennomføringen av Nimlas strategier og er vår viktigste tilgang. Nimlas mål er å være den mest attraktive arbeidsgiveren i vår bransje. Derfor har vi formulert et løfte om å erbjude den beste miljøen for mennesker og våre dotterbolag å vokse i. Vi værner om våre felles verdier, det lokale entreprenørskapet og å utvikle et moderne lederskap som fremmer individens tilvæxt. Samtidig arbeider vi kontinuerlig med å skape en god og sikker arbeidsmiljø. Vi stråver også mot å være et inkluderende foretag og arbeider for økt mangfold og jøstøilldhet inom konsernen.

Før å kontinuerlig utværdere vår fœrmåge å erbjude en attraktiv, sœker og utvæklende arbeidsmiljø gjennomfœr vi œrligen en medarbeiderundersœkning for alle anstœllte inom konsernen. Resultaten frœn undersœkningen analyseras nœggrant og anvœnds for å utarbeide handlingsplaner pœ bœde nasjonell og lokal nivœ. Resultaten frœn undersœkningen for œr 2023 visade pœ positive resultat inom hela konsernen og ett sammanvœgt Employee Net Promoter Score (eNPS) pœ 45, vilket vi œr mycket stolte œver.

## Hœllbara arbeidsplater for vœre medarbeidere

Med en konsern som sysselsœtter nœrmere 4 000 medarbeidere har Nimlas og dess dotterbolag ett betydende ansvar som arbeidsgivere. Som tekniske installatœrer eller montœrer inom fastigheter mœter vœre medarbeidere dagligen ulike risikoer. Åt tilhœndehœlle en sœker og hœlsoosam arbeidsmiljø œr dœrfœr vœr frœmste prioritet inom hœllbarhetsarbeidet. Vi arbeider kontinuerlig og systematisk med hœlso- og sœkerhetsprogram i enlighet med bransjekravene. Alle foretag inom konsernen har ett arbeidsmiljøansvar, og handlingsplaner opprœttes pœ konsern-, region- og foretagnivœ. Vi fœljer opp medarbeidernes hœlso og sœkerhet genom å rapportere olykker og sjukfrœnvaro.

Vœr decentraliserte organisasjon betoner vikten av ett bra lederskap. Nimlas vill erbjude ett ansvarsfullt og modernt lederskap som stœdjer varje individ åt nœ sin fulle potential. Åt attrahere og behœlle erfarne og kvalifiserte medarbeidere œr avgjørende for å opprœtthœlle hœg kvalitet i vœrt serviceutbud og for å stœrke den strategiske kompetensen inom konsernen. For å sœkre rekrutteringen pœ lœng sikt investerer vi i lœrlingsprogram. I gjennomsnitt utgœr nœrmere 15 prosent av vœre medarbeidere lœrlinger og praktikanter, vilka ges mœjligheten åt vœxe i en miljœ som erbjuder bœde mœjligheter og utmaninger. Gott lederskap og verktøy for utvæklning œr centralt for ett framgœngsrikt

## Sociale mål

### Lœngsiktig mål

Den beste miljœn for mennesker og bolag åt vœxe i

### Mœlomrœden 2024-2026

- Relevant og rollanpassad kompetensutvæklning inom hela organisationen

### Bidrar till FN:s globale mål



lœrlingsprogram. Vi fortsœtter dœrfœr vœr strategiske satsning pœ kompetensutvæklning pœ alle nivœer inom organisationen for åt frœmje individuell utvæklning og god successionsplanering. En betydende del av utbœdning og kunskapsutbyten sker pœ regional nivœ, dœr det œven œr enklare åt arrangere fysiske tœrffer. Dessutom arrangeras ett bredt utbud av kurser som œr bœde roll- og œmnesspecifikke.

Vi stræver œksœ efter åt skape en arbeidskultur med en sund balans mellom arbeidsliv og privatliv, like mœjligheter vid rekruttering og till utvæklning samt like lœn for like arbeid. Inkludering og like rettigheter for alle œr av stœrste vikt og vi arbeider kontinuerlig for åt motværke diskriminering. Ingen medarbeidere eller annen part ska diskrimineres pœ grund av kœn, kœnsœverskridende identitet eller uttrykk, etnisk tilhœrighet, sexuell lœgging, religion eller œvertygelse, funksjonshinder eller œlder. Dette beskrives œven i vœr jœmstœlldhets- og mangfoldspolicy som kommuniseres till alle medarbeidere, leverantœrer og relevante interessenter.

## Social hœllbarhet i leverantœrledet

Vœrt fœrhœllningssœtt inom social hœllbarhet tillœmpes œksœ pœ vœr leverantœrskedje. Konsernen ska inte arbeide med leverantœrer eller samarbeidsparter som krœnker menneskelige rettigheter eller agerer pœ sœtt som strider mot Nimlas vœrdinger. Genom åt stœlle krav og œktivt samarbeide med vœre leverantœrer og grossister kan vi indirekt pœværke fœrutsœtningarna for anstœllte i foretag som tillværer og sœljer de varer og tœnster vi kœper in.

Medarbeidere	2023	2022	2021
eNPS (employee Net Promoter Score) <sup>1</sup>	45	n/a	n/a
LTIF (Lost Time Injury Frequency) <sup>2</sup>	15	14	19
Sjukfrœnvaro, % <sup>3</sup>	5,0	5,8	3,1
Andel kvinner totalt i konsernen, %	8,1	6,1	5,7
Andel kvinner i Nimlas Ledningsteam, %	14,3	0,0	0,0
Andel kvinner i styrelsen, %	16,7	0,0	0,0

<sup>1</sup> eNPS anger i hvilken utstrœkning vœre medarbeidere skulle anbefale Nimlas og dess dotterbolag som arbeidsgivere.

<sup>2</sup> Antal skader med sjukfrœnvaro x 1 000 000/antal arbeide timmar.

<sup>3</sup> Totalt antal sjuktimmar/totalt antal tilgœngelige timmar.





## Mobil utdanningsplattform underletter kompetensutvikling

I en organisation där många medarbetare är i rörelse under arbetsdagen passar ett mobilt utbildningsverktyg särskilt bra. I Norge har Konstel valt att använda en enkel mobil utbildningsplattform för att effektivt nå alla anställda som är utspridda över hela landet. Ett brett utbud av kurser har producerats, alltifrån introduktionskurser för nyanställda till hållbarhetskurser och produktspecifika utbildningar.

Tillsammans med plattformsutvecklaren och andra leverantörer produceras löpande engagerande och lättillgängliga kurser, där inspelade videofilmer varvas med enkla frågeformulär. Hittills har ett brett utbud av kurser producerats, alltifrån introduktionskurser för nyanställda till och hållbarhetskurser och produktspecifika utbildningar. Möjligheterna är oändliga. Kurserna har varit mycket uppskattade och får höga betyg av våra medarbetare. Genom att göra lärande tillgängligt var som helst, när som helst bygger vi inte bara expertis utan stärker också kulturen och ökar engagemanget.



## Nimlas stärker erbjudandet inom energieffektivisering av fastigheter

Kraven på klimat och energieffektivitet för byggnader blir allt tuffare, där bland annat stärkta EU-krav driver utvecklingen inom byggnadsteknik. Nimlas har en viktig roll i omställningen och ett stort fokus på att kunna leverera den kompetens och det know-how som behövs för att möta de nya kraven. Förvärvet av Cervius i slutet av 2023 innebär att vi ytterligare stärker erbjudandet av energieffektivitetstjänster med fokus på den finska fastighetssektorn.

Cervius tjänster bidrar tydligt till den gröna omställningen. I nära samarbete med fastighetsägare och fastighetsförvaltare erbjuder bolaget allt från heltäckande, skräddarsydda fastighetstekniska tjänster för planering, rådgivning och konsultation och fjärrövervakning av energiförbrukning och teknisk fastighetsdrift, till fastighetstekniska rapporter. För fastighetsägarna möjliggör dessa tjänster högre energieffektivitet, driftsäkerhet, värde och uthyrningsbarhet. Bland kunderna finns bland annat Finlands riksdag, staden Uleåborg, SOK och Bauhaus. Totalt har de över 700 service- och energieffektivitetsavtal.



## Hållbarhetsstyrning

Nimlas är ett av Nordens ledande företag inom tekniska installasjonstjenester. Vår verksamhet og roll i bygg- og fastighetssektoren inneb r att vi ogs  eksponeres for aff retiske risikoer, eksempelvis kopplatt til mutor, korrupsjon og konkurrensbeogr nsninger. Aff retisk  r centralt for allt vi g r og Nimlas ska alltid representere en h g niv  av aff retisk i alla v ra relasjoner.

### L ngsiktig m l for aff retisk og regelefterlevnad

En h llbar aff rsverksamhet bygger p  langsiktiga og v l fungerende relasjoner med konsernens alle interessenter, d r f rtroende, profesjonalism og  msesidig respekt utg r grunnpelare. V rt langsiktiga m l  r att bibeh lla en h g niv  for regelefterlevnad, transparens og etik. Arbetet innefattar inte bara Nimlas utan g ller i hela v rdekedjan, d r vi har ansvar for att st lla tydlige krav p  leverant rer og samarbeidspartner, samt agere om kravene inte etterlevs. Konsernen har nulltolerans mot alle former av korrupsjon og arbeatar aktivt for att bek mpe misbruk av inflytande eller makt for personlig vinning eller for att gynna en annan part.

N r ett dotterforetag blir en del av Nimlas, blir de en integrerad del av v r kultur og har m jlighet att dra nytta av v ra strukturer og prosesser i sitt daglige arbete. En central del av denna integrasjon  r att implementere konsernens gemensamma v rderinger og erbjuda tydlige tilv gag ngss tt og verkt y. V ra k rnv rden og riktlinjer f ljer v r  vergripande h llbarhetsstrategi, og vi h ller regelbundet m ten med de lokale VD:erna for att st rke lederskapet inom h llbarhet og styrning.

I Nimlas oppf randekod beskrives v re v rderinger, etiske riktlinjer, aff rsintegritet og etterlevnadsrutiner. Oppf randekoden kommuniseres til v re dotterbolag som ansvarar for att implementere denne eller j mf rbare krav i sine respektive v rdekedjer.

### Utvikling av en h llbar v rdekedje

Vi st ller ogs  h ge h llbarhetskrav p  v re leverant rer. Nye leverant rer utv rdes utifr n opplysninger om leverant rens økonomiske resultat, policyer, ledningssystem og sertifiseringar. Vi har d rtill etablerte rutiner for att f lge opp eventuelle avvikelse og h ller  terkommande m ten med hovedleverant rer. Under 2023 tog vi fram en ny leverant rskod som kommer att b rje implementeres under 2024.

Fokus under kommande  r ligger p  implementering av v re aff retiske krav og styrning av v rdekedjan. H r ing r klassifisering av leverant rer, sj lvutv rdering av leverant rer, dialog og analys av svar, definisjon av oppf ljende  tg rder samt granskning av utvalde leverant rer.

## Styrning m l

### L ngsiktig m l

Bibeh lla en h g niv  for regelefterlevnad, transparens og etik

### M lomr den 2024-2026

- Implementering av v re aff retiske krav og styrning av v rdekedjan


### Bidrar til FN:s globale m l



## Styrning og etterlevnad

Nimlas h llbarhetspolicy beskriver hur h llbarhetsarbeidet ska bedrivas i konsernen og g ller for alle dotterbolag. H llbarhetspolicyen liksom  vrige konsern vergripande styrdokument beslutet av styrelsen. Nimlas VD og konsernchef ansvarar for det l pande h llbarhetsarbeidet i konsernen. I enlighet med v r decentraliserte styrmodell f ljer h llbarhetsarbeidet samme struktur. P  konsernniv  fastst lles  vergripande f rholdningsregler og vissa gemensamma initiativ men det prim re ansvaret  r delegeret til landsniv  og framfor allt til dotterbolagene. D r  r det VD:erna for respektive dotterforetag som b r ansvaret for att drive det lokale h llbarhetsarbeidet og att integrere det i sine aff rsplaner. Mer spesifikke policyer og riktlinjer, anpassede etter den lokale verksamheten, tas fram av respektive foretag. Oppf ljningen av aff rsplaner, inklusive h llbarhetsrelaterede m l og strategier, sker kvartalsvis for rapportering til Nimlas styrelse.

Om n gon anst lld iakttar eller f r vetskap om faktiske eller misst nkte  vertr delse av lagar, foreskrifter eller Nimlas g llende policyer oppmanes de att rapportere dette til n rmaste chef eller VD:n for det lokale bolaget. Om denne rapporteringskanal inte  r l mplig kan de kontakke HR-chefen eller anonymt rapportere den misst nkte  vertr delsen genom konsernens vissebl sarkanaaler.





# Styrelse



Styrelseledamot och styrelsens ordförande sedan 2021. Ordförande i ersättningsutskottet samt projektutskottet.

1957

Civilingenjör, Kungliga Tekniska Högskolan i Stockholm.

Tidigare koncernchef och VD på Skanska. Olika ledande befattningar inom Skanska i Europa och USA. VD på BPA (nuvarande Bravida).

Styrelseledamot i CRH plc.



Styrelseledamot sedan 2022. Medlem i projektutskottet.

1966

Civilingenjör, Tekniska högskolan i Helsingfors och eMBA, Helsingfors handelshögskola.

VD för Pohjolan Voima. Tidigare innehåft olika ledande befattningar inom Etorä (del av Stora Enso) och ABB.

Styrelseordförande för Teollisuusden Voima Oyj. Styrelseledamot i Viatin Service Oyj och Huoltovarmuuskeskus.



Styrelseledamot sedan 2021.

1961

Civilekonom, Lunds universitet.

Egen konsultverksamhet. Tidigare CFO på Capital Safety Group och NVS Installation AB/Imtech Nordic samt flera positioner inom Trelleborgs-koncernen, däribland VP Finance Wheel Systems och Automotive.

Styrelseledamot i Aston Harald Mekaniska Verkstad AB och Holmbergs Safety AB.



Styrelseledamot sedan 2023. Ordförande i revisionsutskottet.

1973

Masterexamen i företagsekonomi, Växjö Universitet.

CFO i Clas Ohlson AB (publ). Tidigare CFO i Nobina AB (publ), CFO för Byggmax Group AB (publ).

Styrelseledamot i CTEK AB (publ) och Systembolaget.



Styrelseledamot sedan 2021. Medlem i ersättningsutskottet.

1983

Kandidatexamen i ekonomi, Wharton School, Philadelphia, USA.

Investment Professional på KLAR Partners. Tidigare roller på Triton och Cligroup.

Styrelseledamot i Enerim Oy och flera bolag inom KLAR Partners.



Styrelseledamot sedan 2023. Medlem i ersättningsutskottet.

1987

Magisterexamen i Internationella relationer, University of St Andrews, Skottland.

Investment Professional på KLAR Partners. Tidigare befattningar på Bain Capital och BCG.

Inga.





# Ledning



VD og konsernchef  
sedan 2021.

1968

Civilingenjör, Kungliga Tekniska Högskolan i Stockholm.  
Flera ledande befattningar inom Skanska, däribland vice vd för Skanska Sverige samt VD för Skanska Bostadsutveckling Europa. Ledande positioner på JM inom bostadsutveckling och entreprenad.  
Inga.



Koncern-CFO  
sedan 2024.

1980

Magisterexamen i Företagsekonomi, Jönköpings universitet.  
CFO på Catella AB (publ), Roller inom controlling på Catella, Haldex AB (publ) och SCA AB (publ)  
Styrelseledamot i Scandinavian Ocean Minerals (SQM AB)



VD för Norge  
sedan 2020.

1965

Magisterexamen i marknadsföring och företagsekonomi, Handelshögskolan BI.  
Flera ledande befattningar inom Saferoad Group, VD på Kltron och Ecotron.  
Inga.



VD för Finland  
sedan 2024.

1968

Civilingenjör, Tekniska högskolan i Helsingfors, samt en MBA från Laurentian University i Sudbury, Kanada.  
Ledande befattningar inom Skanska Oy, däribland Executive Vice President och Senior Vice President Business Development. Tidigare anställningar på VTT Technical Research Centre of Finland Ltd och Kastopuu Oy.  
Inga.



VD för Sverige och vice VD Nilmas Group  
sedan 2022.

1985

Jur.kand., Stockholms universitet.  
Olika chefsbefattningar inom Skanska, såsom Regionchef Bostadsutveckling, Distriktschef inom byggverksamheten och Head of Public Affairs. Tidigare stabschef på Justitiedepartementet.  
Styrelseordförande i Lidköping Stadshus AB





Förvaltningsberättelse	19	Moderbolagets resultaträkning	52
Koncernens resultaträkning	23	Moderbolagets rapport över totalresultat	52
Koncernens rapport över totalresultat	23	Moderbolagets balansräkning	53
Koncernens balansräkning	24	Moderbolagets förändring i eget kapital	54
Koncernens förändring i eget kapital	25	Moderbolagets kassaflödesanalys	55
Koncernens kassaflödesanalys	26	Not MB1 Övergripande redovisningsprinciper för moderbolaget	56
Not 1 Övergripande redovisningsprinciper	27	Not MB2 Kostnader och intäkter	56
Not 2 Intäkter från avtal med kunder	27	Not MB3 Ersättningar till anställda	56
Not 3 Övriga rörelseintäkter och övriga rörelsekostnader	29	Not MB4 Finansiella intäkter och kostnader	57
Not 4 Revisionskostnader	29	Not MB5 Inkomstskatter	57
Not 5 Ersättningar till anställda	30	Not MB6 Andelar i dotterföretag	57
Not 6 Finansiella intäkter och kostnader	31	Not MB7 Övriga kortfristiga fordringar	58
Not 7 Skatter	31	Not MB8 Finansiella instrument	58
Not 8 Rörelsesegment	33	Not MB9 Övriga kortfristiga skulder	58
Not 9 Immateriella anläggningstillgångar	34	Not MB10 Upplupna kostnader	58
Not 10 Materiella anläggningstillgångar	36	Not MB11 Justeringar för icke-kassaflödespåverkande poster i kassaflödet	59
Not 11 Leasing	37	Not MB12 Transaktioner med närstående parter	59
Not 12 Finansiella instrument	38	Not MB13 Förslag till vinstdisposition	59
Not 13 Varulager	42	Styrelsens intygande	60
Not 14 Övriga fordringar	42	Revisionsberättelse	61
Not 15 Förutbetalda kostnader	42	Användning av alternativa nyckeltal (APM)	63
Not 16 Aktiekapital och information per aktie	42		
Not 17 Avsättningar	43		
Not 18 Övriga skulder	44		
Not 19 Upplupna kostnader	44		
Not 20 Koncernföretag	44		
Not 21 Rörelseförvärv	47		
Not 22 Ställda säkerheter och eventalförpliktelser	50		
Not 23 Transaktioner med närstående parter	50		
Not 24 Justeringar för icke-kassaflödespåverkande poster i kassaflödet	50		
Not 25 Förändring av skulder hänförliga till finansieringsverksamheten	51		
Not 26 Händelser efter balansdagen	51		

# Förvaltningsberättelse

Styrelsen och verkställande direktören för Nimlas Group AB, organisationsnummer 559291-7982, avger härmed årsredovisningen och koncernredovisningen för räkenskapsåret 2023.

## Verksamheten

Nimlas Group är en nordisk koncern specialiserad inom tekniska installationer och tillhörande tjänster, organiserad i Sandbäckens, QMG och Konstel. Sedan etableringen 2021 har koncernen växt genom organisk expansion och strategiska förvärv. Koncernen omfattar över 120 dotterbolag med närmare 4 000 medarbetare, som levererar tekniska installationer inom värme, sanitet, el, ventilation, automation, brandsäkerhet och kyla. Med närvaro på över 100 arter runtom i Sverige, Finland och Norge drivs de lokala dotterbolagen självständigt med stöd av koncernens resurser. Visionen är att bli Nordens mest lönsamma och hållbara installationsföretag och förvärvet av Konstel under 2023 stärker positionen på den nordiska marknaden. Nimlas Group AB har sitt säte i Stockholm.

## Organisationen

Koncernens verksamhet är organiserad i tre segment, Sverige, Finland och Norge och bedriver verksamhet inom disciplinerna värme och sanitet, el, ventilation, automation, brandsäkerhet, kyla/ konfortkyla samt andra närliggande tjänster, däribland planering, design och energioptimering. Moderbolagets verksamhet bedrivs på huvudkontoret som är placerat i Solna, Stockholm med stödfunktioner inom bland annat ekonomi, koncernredovisning, förvärv, kommunikation och inköp. Nimlas Group bildades i mars 2021 när KLAR Partners, via Nimlas Group, förvärvade den svenska koncernen Sandbäckens. Koncernen utökades sedan i oktober 2021 genom förvärvet av Quattro Mikenti Group (QMG) i Finland och igen i februari 2023 genom förvärvet av den norska koncernen Konstel. Nimlas Group ägs till störst del av KP I Wengen Säril (72%) och till viss del av ledningen och andra intressenter (28%). Nimlas Group AB är den högsta nivån som upprättar koncernredovisning. Moderbolagen ovanför Nimlas Group AB har säte i Luxemburg och är därmed undantagna från kravet på att upprätta koncernredovisning. Nimlas Group AB har sitt säte och huvudkontor i Stockholm, med postadress Rosenborgsgatan 12, 169 74 Solna. Belopp inom parentes avser föregående år.

## Väsentliga händelser under året

En av koncernens primära målsättningar är att växa genom kontinuerliga förvärv av medelstora bolag inom installationsbranschen. I början av året genomfördes förvärvet av ytterligare en betydande koncern inom installationsbranschen, nämligen Konstel i Norge med en omsättning på 1,3 MNOK. Konstel fokuserar särskilt på elinstallationer och kommer nu inleda en resa mot ett bredare tjänsteutbud. Under räkenskapsåret 2023 genomfördes även 15 andra förvärv, varav tio i Finland, tre i Sverige och tre i Norge, med en total årlig omsättning på över 780 miljoner SEK. Ett av förvärven i Sverige innebar ett plattformsförvärv där totalt nio bolag förvärvades, verksamma inom elinstallationer. Detta förvärv har även resulterat i lanseringen av ett nytt affärsområde med fokus på elinstallationer i Sverige. För mer detaljerad finansiell information om förvärven, se not 21.

Under 2023 har det också skett förändringar i Nimlas Groups ledning och styrelse. Christoffer Järkeborn, VD och koncernchef för Sandbäckens i Sverige, tillsattes i maj som vice VD för Nimlas Group. I oktober invaldes Pernilla Walfridsson som ny styrelseledamot i Nimlas Group och som ordförande i styrelsens revisionsutskott. Tim Käsbach avgick ur styrelsen i

november och i samband med detta valdes Felix Abercron som ny styrelseledamot. Dessutom slutfördes rekryteringen av en ny VD för den finska koncernen QMG samt en ny Group CFO för Nimlas Group. Båda nya tillskotten har tillträtt sina befattningar efter årsskiftet.

## Väsentliga händelser i omvärlden

Under 2023 har marknadsosäkerheten fördjupats och intensifierats, påverkad av höjda räntor och ökad inflation. Dessa faktorer har särskilt dämpat investeringar inom nyproduktion, med en kraftig minskning av bostadsbyggande i byggbolagens verksamhet. Påbörjade nybyggnationer i Sverige har mer än halverats jämfört med 2022, och liknande nedgångar har observerats i Finland och Norge. Samtidigt har nybyggnationen av industri- och samhällsfastigheter, inklusive försvars- och kriminalvårdsanläggningar, uppvisat ökad aktivitet under året. Denna förskjutning i investeringsfokus har skapat nya möjligheter för Nimlas Group att möta marknadens efterfrågan.

Inför 2024 förväntas marknaden för nybyggnation fortsätta sin nedåtgående trend, medan ROT-uppdrag och service förutspås växa. Den pågående hållbarhetstrenden och oro för höga elpriser driver efterfrågan på framtidssäkrade och resurseffektiva installationer i befintliga anläggningar. Nimlas Group positionerar sig som en leverantör av smarta och hållbara installationstjänster, svarande mot den ökande efterfrågan från kunder och de växande kraven från EU och nationella regelverk. I en tid av ökad osäkerhet och förändrade konsumtionsmönster kommer Nimlas Group att fortsätta fokusera på att erbjuda sofistikerade helhetslösningar. Bolaget är väl positionerat för att möta de utmaningar och möjligheter som framtidens installationsbransch kommer att presentera.

## Väsentliga händelser efter räkenskapsårets slut

Efter årsskiftet har Nimlas Group framgångsrikt fortsatt sin förvärvsstrategi och genomfört betydande förvärv i Norge, Sverige och Finland. I Norge förstärktes Konstels position i Trøndelag genom förvärvet av Elman Gruppen i januari 2024. Elman Group, bestående av fem operativa bolag, hade en samlad omsättning på cirka 300 MSEK under 2023. I Sverige har Sandbäckens under februari och mars 2024 framgångsrikt genomfört två strategiska förvärv. Först förvärvades AB Storå Rör med en omsättning på cirka 65 MSEK, och senare i mars förvärvades Filipstads Luftteknik AB med en omsättning på cirka 17 MSEK under 2023. Dessa förvärv stärker Sandbäckens position inom VS och energilösningar, i linje med bolagets målsättning att utvidga sina verksamhetsområden.

I Finland utökade Nimlas Group sin närvaro och tjänsteutbud genom förvärvet av Assonant Oy i februari 2024. Assonant Oy är en framstående leverantör av elinstallationstjänster och bidrar med en årlig omsättning på cirka 17 MSEK.

Parallellt med dessa förvärv har det skett betydande förändringar inom Nimlas ledningsgrupp. Marcus Holmstrand tillträdde som ny Group CFO i januari 2024 och Tiina Koppinen tillträder vidare som ny CEO för QMG i Finland från och med mars 2024, och efterträder därmed Kimmo Liukkonen som valt att lämna rollen. Dessa ledningsförändringar stärker Nimlas Group inför framtida utmaningar och möjligheter på marknaden.



Flerårsöversikt, MSEK	2023	2022
Nettoomsättning	7 161	4 709
Rörelseresultat (EBIT)	220	221
EBITA	284	233
Rörelsemarginal (EBIT), %	3,1%	4,7%
EBITA-marginal, %	4,0%	4,9%
Justerad EBITA	461	273
Justerad EBITA (proforma)	546	313
Resultat före skatt	-41	156
Balansomslutning	8 000	5 399
Soliditet, %	39,2%	47,6%
Medeltalet anställda	3 812	2 587

## Nettoomsättning

Nettoomsättningen för räkenskapsåret 2023 uppgick till 7 161 (4 709) MSEK, vilket innebär en ökning med 52,1 procent. Den organiska tillväxten uppgick till 10,3 procent, medan den förvärvade tillväxten uppgick till 37,2 procent och valutakurseffekter till 4,2 procent. Den stora ökningen av nettoomsättningen beror främst på förvärvet av Konstel samt plattformsförvärvet i Sverige under 2023.

## Resultat

EBITA för perioden uppgick till 284 (233) MSEK. Resultatet ökade inte i samma takt som nettoomsättningen, främst på grund av flera betydande förvärv som genomfördes under året. Dessa förvärv resulterade i transaktionskostnader på över 85 MSEK, vilket hade en betydande inverkan på EBITA. Dessutom ledde avyttringar av flera bolag till höga jämförelsestörande kostnader. EBITA, justerat för dessa jämförelsestörande poster, vilka inkluderar transaktionskostnader, förlust vid avyttring av bolag och omstruktureringkostnader, uppgick till 460,5 (272,9) MSEK. Justerad EBITA, inklusive pro-forma justeringar, uppgick till 546,1 (313,1) MSEK.

## Finansiell ställning och kassaflöde

Totalt eget kapital för koncernen uppgick vid årets utgång till 3 133 (2 569) MSEK och soliditeten till 39,2 (47,6) procent. Förändringen av koncernens soliditet sedan föregående år beror främst på refinansieringen som skedde i samband med förvärvet av Konstel i Norge. Likvida medel och andra kortfristiga placeringar uppgick till 359 (298) MSEK. De räntebärande skulderna i koncernen uppgick vid periodens slut till 2 802 (1 539) MSEK.

## Förslag till vinstdisposition

Styrelsen föreslår att moderbolagets fria egna kapital om 3 007 016 044 kronor disponeras enligt följande:

Fritt eget kapital i moderbolaget:	SEK
Balanserade vinstmedel	3 010 485 067
Årets resultat	-3 469 023
<b>Summa</b>	<b>3 007 016 044</b>
Balanseras i ny räkning:	3 007 016 044
<b>Summa</b>	<b>3 007 016 044</b>

## Hållbarhetsrapport

Nimlas Group arbetar aktivt med bolagets miljömässiga, sociala och ekonomiska mål för att kunna bidra till en hållbar utveckling. Hållbarhet utgör en integrerad del av koncernens strategi och vision. Genomförandet av koncernens projekt sker i nära samarbete med kunder, partners och leverantörer för att gemensamt bidra till att skapa ett mer hållbart samhälle. Grunden för koncernens hållbarhetsstrategi lades 2022 genom en analys utifrån miljö-, sociala och styrningsaspekter (ESG) för

att identifiera de mest betydande hållbarhetsfrågorna. Det är också utifrån ESG som koncernen har valt att beskriva sitt arbete. Under 2023 har arbetet med hållbarhet fortskridit samtidigt som verksamheten har vuxit. Målet för 2024 är att genomföra en övergripande väsentlighetsanalys för hela koncernen, vilket kommer att lägga grunden för koncernens hållbarhetsarbete under kommande år. Denna mer ingående analys av Nimlas påverkan, inklusive risker och möjligheter inom hållbar utveckling, är också en del av förberedelserna inför EU:s stärkta krav på hållbarhetsrapportering enligt CSRD (Corporate Social Responsibility Directive) och ESRS (European Sustainability Reporting Directive).

Allt hållbarhetsarbete inom koncernen ska bedrivas i linje med FN:s globala mål för hållbar utveckling och Agenda 2030. Genom att arbeta systematiskt med kontinuerliga förbättringar kommer koncernen att accelerera hållbar utveckling både inom sig och för sina intressenter. Hållbarhetsrapporten presenteras separat och skild från den finansiella rapporten och återfinns på sidorna 10–15.

## Förväntad framtida utveckling

Nimlas har satt upp tydliga finansiella mål för att nå sin vision om att bli en ledande och hållbar installationskoncern i Norden. Genom expansion, diversifiering och fokus på hållbarhet positionerar sig Nimlas för tillväxt. Målen inkluderar en omsättning på 12 miljarder kronor och en EBITA-marginal på minst 10 procent. Hållbarhetsmålen är också en prioritet, med nya definitioner och fokusområden för de kommande åren. Under 2024 arbetar Nimlas mot att etablera gröna finansieringsalternativ. Efterfrågan på energirelaterade installationer förväntas förbli hög, särskilt med ökat fokus på smarta och hållbara lösningar. Digitalisering och AI kommer att vara centrala verktyg för att effektivisera processer och öka kvaliteten i verksamheten. Med fokus på medarbetarnas välmående och kompetensutveckling, strävar Nimlas efter att skapa den bästa miljön för tillväxt och framgång.

## Hantering av risk och osäkerhet

All affärsverksamhet är förenad med och medför risker. Nimlas Group har utvecklat en modell och process för att identifiera och utvärdera koncernens risker, som består av marknadsrelaterade, finansiella och operativa risker. Nimlas arbetar aktivt med riskhantering för att säkerställa stabilitet och kontinuitet i bolagets verksamhet. För att arbeta proaktivt och minimera riskerna måste Nimlas vara flexibel och lyhörd för snabba förändringar på marknaden och i samhället. Detta uppnås genom att kontinuerligt bevaka och bedöma risker samt utveckla riskhanteringsmetoder.

Nimlas riskhanteringsprocess är ett gemensamt arbete som leds av koncernchefen och ledningsgruppen. Landsorganisationerna har en nyckelroll när det gäller att identifiera och bedöma risker på respektive marknad, medan de lokala företagen ansvarar för att genomföra riskhanteringsåtgärder i det dagliga arbetet. Alla nivåer i organisationen samarbetar för att se till att risker identifieras, bedöms och hanteras effektivt. Ett proaktivt förhållningssätt till riskhantering hjälper Nimlas att upprätthålla och bygga upp ett gott anseende och en stark position på marknaden, så att bolaget kan fortsätta tillhandahålla innovativa och hållbara lösningar i Norden. Nedan följer en kort beskrivning av de risker som Nimlas anser vara viktigast att övervaka och hantera.





## Marknadsrisiker

Beskrivning	Hantering
<b>Konjunktur</b> Svängningar i den ekonomiska konjunkturen påverkar efterfrågan på installationstjänster. En lågkonjunktur kan bero av regelbundna svängningar i ekonomin, eller utlösas av särskilda faktorer som pandemier, krig, eller kraftigt höjd ränta föranlett av inflation. När den breda efterfrågan minskar påverkar det Nimlas verksamhetsvolym och vinstmarginaler.	Nimlas bevakar löpande konjunkturläget för att kunna anpassa verksamheten och ta strategiska affärsbeslut för att parera en lågkonjunktur. Nimlas väl diversifierade kundbas och verksamhet över olika sektorer eller regioner minskar även känsligheten för ekonomiska konjunktursvängningar.
<b>Konkurrens</b> Flera stora och expanderande koncerner verkar på installationsmarknaden i Norden. Detta skapar konkurrens om kunder och projekt samt om förvärv av lokala bolag.	Nimlas decentraliserade modell samt modellen med delägarskap och lokal samverkan gör det attraktivt för lokala företag att bli en del av Nimlas. Våra lokala bolag är välbekanta med den lokala marknaden och har utarbetade långsiktiga relationer med våra kunder.
<b>Priser</b> Kostnadsökningar för material, utrustning och personal kan påverka Nimlas kostnadsstruktur och lönsamhet. Prisfluktuationer kan uppstå på grund av globala marknadsförändringar, brist på tillgänglighet eller andra faktorer som påverkar leverantörskedjan.	För att hantera kostnadsökningar på grund av prisfluktuationer för material, utrustning och personal, använder Nimlas en noggrann budgetplanering och kostnadskontroll i alla projekt. Kostnadsutveckling prognosticeras och hänsyn till prisförändringar tas i anbuds- och kontraktutformning. Nimlas upprättar även långsiktiga avtal med leverantörer för att säkerställa prisstabilitet för nödvändiga material och utrustning.
<b>Hållbarhet</b> De flesta trender relaterade till hållbarhet skapar möjligheter för installationsbranschen snarare än risker. Underliggande faktorer som klimatförändringar och råvarubrist riskerar dock att påverka Nimlas leveranskedjor. Förändrad lagstiftning och högre hållbarhetskrav från kunderna gör det även allt viktigare att vara i framkant inom hållbarhet – den som inte lever upp till kraven riskerar att förlora marknadsandelar.	Nimlas har integrerat fokus på hållbarhet som en central del av affärsstrategin och investerar i de tekniker och kompetenser som krävs för den gröna omställningen. Det gör Nimlas väl rustat för de högre hållbarhetskrav som drivs av både lagstiftning och efterfrågan.

## Finansiella risiker

Beskrivning	Hantering
<b>Finansiering</b> Låg finansiell likviditet kan påverka Nimlas förmåga att uppfylla sina finansiella förpliktelser och dra nytta av möjligheter på marknaden. Dessutom kan bolaget få problem med att få finansiering eller refinansiera befintliga skulder på gynnsamma villkor, vilket skulle kunna påverka dess verksamhet och tillväxtutsikter.	Nimlas följer regelbundet upp bolagets kassaflöde och nettorelsekapital och skapar prognoser för framtida behov av likvida medel. Nimlas har också en process för hantering av kreditrisker, vilken inkluderar kreditbedömningar av kunder och leverantörer, och använder fördelaktiga betalningsvillkor och betalningsplaner. Dessutom har bolaget starka relationer med banker och andra finansinstitut samt en diversifierad blandning av skuld- och kapitalfinansiering. Se not 12 för ytterligare information.
<b>Valuta</b> Med verksamhet i tre olika valutaområden får växelkursvariationer direkt inverkan för Nimlas resultat. En svagare växelkurs i något av områdena kan även öka kostnaderna för import av material och utrustning.	Eftersom Nimlas tre landorganisationer befinner sig i olika valutaområden sprids valutariskerna. Svagare växelkurser i ett område kan vägas upp av en starkare växelkurs i ett annat. Dessutom är de tre länderna verksamma inom det egna landet och både intäkter och kostnader är i samma valuta.

## Operativa risiker

Beskrivning	Hantering
<b>Behålla och utveckla medarbetare</b> Nimlas behöver attrahera, behålla och utveckla duktiga medarbetare för att garantera sin konkurrenskraft. Svårigheter med att hitta och anställa kvalificerade personer, att behålla nyckelpersoner och att genomföra förändringar i bolagets struktur och processer för att möta nya affärsbehov och förbli konkurrenskraftigt, kan ha en betydande inverkan på bolagets förmåga att växa och lyckas på marknaden.	För att skapa en attraktiv arbetsplats som garanterar en konkurrenskraftig talangpool arbetar Nimlas aktivt med successionsplanering, utvecklingssamtal och utvärderingar av medarbetarnas nöjdhet. Nimlas fokuserar på att skapa en positiv arbetsmiljö och en företagskultur som främjar engagemang, trivsel och ständig professionell utveckling.





Beskrivning	Hantering
<b>Förhållanden på arbetsplatsen</b> Det är viktigt för Nimlas att skapa bra förhållanden på arbetsplatsen genom att se till att hälso- och säkerhetsbestämmelser följs, mångfald och integration främjas samt se till att diskriminering och trakasserier på arbetsplatsen förhindras. Missförhållanden kan ha en negativ inverkan på de anställdas moral och produktivitet, och kan även leda till rättsliga och anseendeproblem om de inte hanteras på rätt sätt.	För att säkerställa goda förhållanden på arbetsplatsen arbetar Nimlas systematiskt med arbetsmiljöhantering och övervakning av arbetsrelaterade olyckor, inklusive granskning av orsaker och förbättringsplaner. Nimlas använder sig också av medarbetarundersökningar och har en visuellblåsarfunktion för att utvärdera arbetsplatsförhållanden samt förebygga negativa situationer.
<b>Oetiskt beteende</b> Nimlas kan även ställas inför risker för oetiskt beteende bland medarbetare och leverantörer, däribland kränkningar av mänskliga rättigheter, korrupktion och mutor. Dessa risker kan uppstå på grund av bristande tillsyn, underlåtenhet att införa och tillämpa en effektiv uppförandekod eller bristande utbildning och medvetenhet bland medarbetare och leverantörer. Sådant beteende kan leda till ryktesspridning, rättsliga och ekonomiska påföljder och potentiell förlust av affärer eller partnerskap.	Nimlas arbetar kontinuerligt för att minimera oetiskt beteende och har utvecklat policyer och processer, till exempel en uppförandekod och rutiner för upphandling. Nimlas har en process för att följa upp om uppförandekoden och rutiner efterlevs.
<b>Projektleddning</b> Projektrisiker, till exempel felaktiga beräkningar av kostnader, tidsplaner och omfattning av projekt samt risken för ett dåligt utfört arbete kan ha en negativ inverkan på Nimlas. Dessa risker kan leda till ekonomiska förluster och skada bolagets anseende.	Nimlas erbjuder en högkvalitativ projektledarutbildning och granskar kontinuerligt sina projekt – före projektstart, under projektets gång och efter avslutat projekt. Samtliga projekt följs upp av koncernens business control-funktion som även delar insikter med alla koncernens bolag.
<b>Förvärv</b> En annan viktig risk för Nimlas är relaterad till koncernens ambitiösa förvärvsstrategi. Att integrera nyförvärvade företag i koncernens befintliga verksamhet kan vara en utmaning och det finns en risk att integrationen inte lyckas.	Nimlas har en grundlig due diligence-process för att utvärdera potentiella förvärvskandidater, samt en detaljerad integrationsplan för varje nyförvärvat bolag.
<b>Miljöpåverkan</b> Nimlas kan hållas ansvarigt för föroreningar, avfall och andra miljöskador som orsakas av våra produkter och tjänster samt för utsläpp och energiförbrukning i samband med verksamheten. Nimlas kan även drabbas av ryktesspridning om det skulle anses att vi inte gör tillräckligt för att reducera dessa effekter.	Nimlas strävar efter att bygga upp en medvetenhet om miljöpåverkan inom hela koncernen och arbetar kontinuerligt för att minska miljöpåverkan. En central styrgrupp för hållbarhetsarbetet har inrättats och löpande insamling av hållbarhetsdata möjliggör styrning mot våra hållbarhetsmål.
<b>Regler och efterlevnad</b> Nimlas har ett starkt fokus på efterlevnad och regulatoriska risker. Bolaget tillhandahåller tjänster i flera olika länder och regioner och måste därför följa olika bestämmelser.	Nimlas har processer för att följa de lagar och regler som gäller för verksamheten och har en robust process för rapportering och hantering av incidenter. Detta bidrar till att minimera risken för bristande efterlevnad och säkerställer att eventuella incidenter eller överträdelser snabbt identifieras och åtgärdas.
<b>IT och cybersäkerhet</b> Hot mot Nimlas IT-säkerhet, som cyberattacker och dataintrång, kan leda till förlust av känslig information samt ekonomiska förluster. Dessutom riskerar Nimlas att drabbas av systemfel och avbrott i sin verksamhet på grund av IT-problem.	För att säkerställa en stabil och säker användning av IT-tjänster använder Nimlas en rad olika processer och förfaranden för att minska riskerna för dataintrång och andra IT-relaterade incidenter.





# Koncernens resultatregning

TSEK	Not	2023-01-01 2023-12-31	2022-01-01 2022-12-31
<b>Rørelsens inntøker</b>			
Nettoomsättning	2	7 161 348	4 709 166
Øvrige rørelseinntøker	3	41 199	14 020
<b>Summa rørelsens inntøker</b>		<b>7 202 547</b>	<b>4 723 186</b>
<b>Rørelsens kostnader</b>			
Material og kjøpte tjenester		-3 352 938	-2 386 481
Øvrige eksterne kostnader	4	-657 662	-393 767
Personalkostnader	5	-2 691 211	-1 621 344
Av- og nedskrivninger		-225 127	-100 163
Øvrige rørelsekostnader	3	-55 720	-460
<b>Summa rørelsens kostnader</b>		<b>-6 982 658</b>	<b>-4 502 215</b>
<b>Rørelseresultat (EBIT)</b>		<b>219 889</b>	<b>220 970</b>
Finansielle kostnader	6	-291 867	-79 439
Finansielle inntøker	6	30 807	14 452
<b>Resultat før skatt</b>		<b>-41 172</b>	<b>155 983</b>
Inkomstskatter	7	-57 952	-39 679
<b>PERIODENS RESULTAT</b>		<b>-99 124</b>	<b>116 305</b>
<i>Resultat hñnførligt till:</i>			
Moderbolagets aktieeigere		-99 901	114 193
Innehav utan beståmmende inflytande		777	2 112

# Koncernens rapport øver totalresultat

TSEK	Not	2023-01-01 2023-12-31	2022-01-01 2022-12-31
<b>PERIODENS RESULTAT</b>		<b>-99 124</b>	<b>116 305</b>
<b>Øvrigt totalresultat for perioden</b>			
<i>Poster som har omfðrt eller kan omfðras till resultatregningen</i>			
Områkningsdifferens på utlåndsk verksamhet		-47 295	135 599
<b>Øvrigt totalresultat for perioden</b>		<b>-146 419</b>	<b>251 904</b>
<i>Summa totalresultat hñnførligt till:</i>			
Moderbolagets aktieeigere		-147 196	249 792
Innehav utan beståmmende inflytande		777	2 112





# Koncernens balansrækning

TSEK	Not	2023-12-31	2022-12-31
<b>TILLGÅNGAR</b>			
<b>Anlæggningstillgångar</b>			
Goodwill	9	5 168 673	3 506 106
Övriga immateriella anläggningstillgångar	9	104 623	60 440
Materiella anläggningstillgångar	10	63 747	35 849
Nyttjanderättstillgångar	11	378 473	192 726
Finansiella tillgångar värderade till verkligt värde	12	10 520	17 104
Andra långfristiga fordringar	12	16 297	1 092
Uppskjutna skattefordringar	7	9 217	39 928
<b>Summa anläggningstillgångar</b>		<b>5 751 549</b>	<b>3 853 245</b>
<b>Omsättningstillgångar</b>			
Varulager	13	167 569	67 717
Kundfordringar	12	1 076 002	667 984
Avtalstillgångar		284 332	271 477
Övriga kortfristiga fordringar	14	84 549	76 572
Förtutbetalda kostnader	15	277 545	164 144
Likvida medel	12	358 721	298 275
<b>Summa omsättningstillgångar</b>		<b>2 248 718</b>	<b>1 546 169</b>
<b>SUMMA TILLGÅNGAR</b>		<b>8 000 267</b>	<b>5 399 414</b>

TSEK	Not	2023-12-31	2022-12-31
<b>EGET KAPITAL OCH SKULDER</b>			
<b>Eget kapital</b>			
Aktiekapital	16	734	593
Övrigt tillskjutet kapital		2 935 809	2 212 161
Reserver		102 907	150 202
Balanserade vinstmedel, inklusive årets resultat		91 929	203 348
<b>Eget kapital hänförligt till moderbolagets ägare</b>		<b>3 131 379</b>	<b>2 566 304</b>
Innehav utan bestämmande inflytande		2 019	2 541
<b>SUMMA EGET KAPITAL</b>		<b>3 133 397</b>	<b>2 568 845</b>
<b>Långfristiga skulder</b>			
Skulder till kreditinstitut	12	2 254 064	1 168 515
Leasingskulder	11	145 871	106 765
Avsättningar	17	6 248	4 689
Uppskjutna skatteskulder		37 660	55 454
Övriga långfristiga skulder	12	129 673	42 499
<b>Summa långfristiga skulder</b>		<b>2 573 516</b>	<b>1 377 906</b>
<b>Kortfristiga skulder</b>			
Leverantörsskulder		623 489	426 414
Leasingskulder	11	242 209	83 093
Avtalsskulder		363 300	210 669
Övriga kortfristiga skulder	18	292 117	122 983
Aktuella skatteskulder	7	72 766	42 620
Upplupna kostnader	19	571 752	386 749
Kortfristiga skulder till kreditinstitut	12	127 722	180 136
<b>Summa kortfristiga skulder</b>		<b>2 293 355</b>	<b>1 452 663</b>
<b>SUMMA EGET KAPITAL OCH SKULDER</b>		<b>8 000 267</b>	<b>5 399 414</b>





# Koncernens förändring i eget kapital

TSEK	Aktie- kapital	Pågående nyemission	Överkurs- fond	Omräknings- differens	Balanserat resultat	Årets resultat	Eget kapital hänförligt till moder- bolagets aktieägare	Innehav utan bestäm- mande inflytande	Summa eget kapital
<b>Ingående balans, 2022-01-01</b>	574	-	2 122 248	14 603	96 727	-7 572	2 226 580	335	2 226 915
Disposition av resultat	-	-	-	-	-7 572	7 572	-	-	-
Årets resultat	-	-	-	-	-	114 193	114 193	2 112	116 305
Årets övrigt totalresultat	-	-	-	135 599	-	-	135 599	-	135 599
<b>Årets totalresultat</b>	-	-	-	135 599	-	114 193	249 792	2 112	251 904
<i>Transaktioner med moderföretagets ägare</i>									
Nyemissioner	19	-	90 724	-	-	-	90 743	-	90 743
Emissionskostnader	-	-	-812	-	-	-	-812	-	-812
Förändring ägarandel dotterföretag	-	-	-	-	-	-	-	94	94
<b>Summa</b>	19	-	89 912	-	-	-	89 931	94	90 025
<b>Utgående balans, 2022-12-31</b>	593	-	2 212 161	150 202	89 155	114 193	2 566 304	2 541	2 568 845

TSEK	Aktie- kapital	Pågående nyemission	Överkurs- fond	Omräknings- differens	Balanserat resultat	Årets resultat	Eget kapital hänförligt till moder- bolagets aktieägare	Innehav utan bestäm- mande inflytande	Summa eget kapital
<b>Ingående balans, 2023-01-01</b>	593	-	2 212 161	150 202	89 155	114 193	2 566 304	2 541	2 568 845
Korrigerig av ingående eget kapital*	-	-	-	-	-8 122	-	-8 122	-	-8 122
Disposition av resultat	-	-	-	-	114 193	-114 193	-	-	-
Årets resultat	-	-	-	-	-	-99 901	-99 901	777	-99 124
Årets övrigt totalresultat	-	-	-	-47 295	-	-	-47 295	-	-47 295
<b>Årets totalresultat</b>	-	-	-	-47 295	-	-99 901	-147 196	777	-146 419
<i>Transaktioner med moderföretagets ägare</i>									
Nyemissioner	139	3	744 349	-	-	-	744 491	-	744 491
Fondemissioner	3	-	-	-	-	-	3	-	3
Emissionskostnader	-	-	-935	-	-	-	-935	-	-935
Inlösen av aktier	-3	-	-19 766	-	-	-	-19 769	-	-19 769
Förändring ägarandel dotterföretag	-	-	-	-	-3 396	-	-3 396	-1 300	-4 696
<b>Summa</b>	138	3	723 648	-	-3 396	-	720 393	-1 300	719 093
<b>Utgående balans, 2023-12-31</b>	731	3	2 935 809	102 907	191 830	-99 901	3 131 379	2 019	3 133 397

\*Under året har ett nytt system för beräkning av leasing enligt IFRS 16 implementerats. På grund av ändringen i systemet har det skett en mindre ändring av ingående eget kapital, vilket beror på en ändrad resultat effekt från leasing föregående år. Ändringen bedöms vara oväsentlig i förhållande till koncernens totala resultat och egna kapital.



# Koncernens kassaflödesanalys

TSEK	Not	2023-01-01 2023-12-31	2022-01-01 2022-12-31
<b>Den löpande verksamheten</b>			
Resultat före skatt		-41 172	155 985
Justering för poster som inte ingår i kassaflödet	24	519 314	151 482
<b>Resultat före skatt exklusive poster som inte ingår i kassaflödet</b>		<b>478 142</b>	<b>307 467</b>
Betald ränta		-296 539	-67 156
Erhållen ränta		28 064	4 987
Övriga finansiella poster		0	-7 231
Betald skatt		-52 800	-25 667
<b>Kassaflöde från den löpande verksamheten före förändringar i rörelsekapital</b>		<b>156 867</b>	<b>212 399</b>
<b>Kassaflöde från förändringar i rörelsekapital</b>			
<i>Förändring av</i>			
Varulager		2 299	8 040
Rörelsefordringar		-144 905	-153 511
Rörelseskulder		278 783	139 669
<b>Kassaflöde från den löpande verksamheten</b>		<b>293 044</b>	<b>206 598</b>
<b>Investeringsverksamheten</b>			
Förvärv av koncernföretag och verksamheter		-1 104 634	-167 389
Avyttring av koncernföretag och verksamheter		-11 365	0
Investering i materiella och immateriella anläggningstillgångar		-35 407	-18 771
Försäljning av materiella anläggningstillgångar		37 160	10 152
Förändring långfristiga fordringar		314	0
<b>Kassaflöde från investeringsverksamheten</b>		<b>-1 113 932</b>	<b>-176 007</b>
<b>Finansieringsverksamheten</b>			
	25		
Nyemissioner		396 492	19 842
Erhållna aktieägartillskott			0
Upptagna lån		2 466 655	124 864
Amortering av lån		-109 919	-71 952
Amortering av leasingskuld		-133 433	-74 325
Återbetalning av lån		-1 776 737	1 275
Förändring checkräkningskredit		42 866	0
<b>Kassaflöde från finansieringsverksamheten</b>		<b>885 924</b>	<b>-295</b>
<b>Periodens kassaflöde</b>		<b>65 036</b>	<b>30 295</b>
Likvida medel vid periodens början		298 276	253 123
Kursdifferens i likvida medel		-4 591	14 858
<b>Likvida medel vid periodens slut</b>		<b>358 721</b>	<b>298 276</b>

## Not 1 Övergripande redovisningsprinsipier

Övergripande redovisningsprinsipier och nya redovisningsregler presenteras nedan. Övriga redovisningsprinsipier, som Nimlas bedömer som väsentliga, redovisas i anslutning till respektive not. Viktiga bedömningar och antaganden redovisas också under respektive not.

### Företagsinformation

Nimlas Group AB med organisationsnummer 559291-7982, är ett privat aktiebolag som erbjuder tekniska installationslösningar samt service av fastighetstekniska lösningar i Sverige, Finland och Norge. Nimlas Group AB ägs till största del av KP I Wengen S.A.R.L. (72,5%) samt till viss del av ledningen i Nimlas och andra intressenter (27,5%). Den yttersta ägaren i koncernen är private-equity bolaget KLAR Partners Limited. Nimlas Group AB är den högsta nivån som upprättar koncernredovisning. Moderbolagen ovanför Nimlas Group AB har säte i Luxemburg och är därmed undantagna från kravet att upprätta koncernredovisning. Nimlas Group AB har sitt säte och huvudkontor i Stockholm, med postadress Rosenborgsgatan 12, 169 74 Solna.

### Grunder för upprättande

Koncernredovisningen för Nimlas Group AB har upprättats i enlighet med årsredovisningslagen (1995:1554) samt International Financial Reporting Standards (IFRS) som utfärdats av International Accounting Standards Board (IASB) såsom antagen av EU och RFR 1 Kompletterande redovisningsregler för koncerner, utgiven av Rådet för Hållbarhets- och Finansiell Rapportering. Koncernens rapporteringsvaluta är svenska kronor (SEK) och alla värden är avrundade till närmaste tusental, om inte annat anges specifikt. Tillgångar och skulder är redovisade till historiska anskaffningsvärden, förutom vissa finansiella tillgångar och skulder, inklusive derivat, som värderas till verkligt värde via resultaträkningen. Koncernredovisningen har upprättats utifrån antagandet om fortsatt drift (going concern). Årsredovisningen samt koncernredovisningen för Nimlas Group AB har godkänts av styrelsen vid styrelsesammanträdet den 29 mars, 2024.

### Nya och ändrade redovisningsstandarder

Ett antal nya eller förändrade redovisningsstandarder publicerade av IASB har trätt i kraft från 1 januari 2023 efter godkännande av EU. Nimlas Group tillämpar dessa förändringar i sin redovisning. Från och med 2023 ska en helt ny redovisningsstandard, IFRS 17 *Försäkringsavtal*, tillämpas. Utöver den nya standarden har det även skett förändringar i IAS 1, IAS 8 samt IAS 12.

Eftersom koncernen är verksam i installationsbranschen där det förekommer olika typer av tjänsteavtal, varibland avtal till fast pris och serviceavtal, kan definitionen av försäkringsavtal enligt IFRS 17 i vissa fall anses vara uppfylld. För dessa avtal ska företag välja att tillämpa antingen IFRS 15 eller IFRS 17 i fall vissa villkor avseende prissättning, ersättning och försäkringsrisk anses vara uppfyllda. Valet görs per avtal och är alltså inte ett övergripande principval. Under 2023 har inga tjänsteavtal redovisats i enlighet med IFRS 17, utan samtliga intäkter redovisas enligt IFRS 15.

## Not 2 Intäkter från avtal med kunder

Nimlas Group tillämpar IFRS 15 Intäkter från avtal med kunder som reglerar intäktsredovisning samt upplysningskrav avseende avtal med kunder. Koncernens intäkter består huvudsakligen av installationsintäkter samt intäkter från serviceavtal. Intäktsredovisning för installationsavtal samt serviceavtal sker i takt med att kontroll överförs till kunden.

Utöver den nya standarden IFRS 17, påverkas Nimlas koncernredovisning för 2023 även av ändringarna i IAS 1 *Utformning av finansiella rapporter*. Ändringarna innebär att kravet i IAS 1 på upplysning om betydande redovisningsprinciper ersätts med ett krav på upplysningar om väsentlig information om redovisningsprinciper. Upplysningskraven har ändrats i syfte att utveckla praxis mot mer användbar information om tillämpade principer och mindre allmän och därmed oväsentlig information. På grund av ändringarna i IAS 1 har en genomgång av redovisningsprinciperna gjorts och en del av standardupplysningarna har tagits bort för att ersättas med mer företagsspecifika upplysningar.

Ändringarna i IAS 8 avseende definitionen av uppskattning bedöms inte ha någon påverkan på 2023 års koncernredovisning, utan förväntas endast underlätta bedömningar om förändringar ska behandlas som ändringar i uppskattningar, principer eller rättelse av fel. Ändringarna i IAS 12 *Inkomstskatter* avseende uppskjutna skattefordringar och uppskjutna skatteskulder som härrör från en enda transaktion bedöms inte ha någon påverkan på denna koncernredovisning eftersom uppskjuten skatt avseende leasingtransaktioner redan har redovisats under 2022.

Per dagen för godkännande av dessa finansiella rapporter har övriga standarder, ändringar och tolkningar av befintliga standarder som inte trätt i kraft än ej tillämpats i förtid av koncernen. Nya standarder, ändringar och förtydliganden som inte tillämpas i förtid bedöms inte ha någon väsentlig inverkan på koncernens finansiella rapporter.

### Omräkning av utländsk valuta

Nimlas moderföretag Nimlas Group AB har svenska kronor (SEK) som funktionell valuta. Koncernföretagens finansiella rapporter räknas om till koncernens rapportvaluta, vilken också är SEK. Omräkningsdifferenser som uppstår under perioden redovisas i övrigt totalresultat. Omräkningsdifferenser som är hänförliga till den löpande verksamheten redovisas i resultaträkningen under posten "övriga rörelseintäkter" eller "övriga rörelsekostnader". Omräkningsdifferenser som är hänförliga till finansiella poster redovisas i resultaträkningen som en finansiell intäkt eller kostnad.

De valutakurser som har använts för valutaomräkning visas i tabellen nedan:

	Balans- dagens kurs 31 dec 2023	Genom- snittskurs 2023	Balans- dagens kurs 31 dec 2022	Genom- snittskurs 2022
SEK	1,00	1,00	1,00	1,00
EUR	11,096	11,477	11,128	10,632
NOK	0,987	1,005	1,057	1,055



vissa förutsättningar slås de ihop och redovisas som ett kombinerat avtal.

Det är vanligt inom installationsbranschen att avtalsändringar sker under projektets gång och att omfattningen av arbetet eller priset justeras. I de fall det föreligger avtalsändringar, sker en analys av huruvida ändringarna innebär att det har uppstått ett separat avtal eller om det ska ses som en justering av befintligt avtal. I de allra flesta fall innebär avtalsändringen inte några separata och distinkta varor och tjänster varför avtalsändringarna (ÅTOR) oftast redovisas som en intäktsjustering.

#### Prestationsåtaganden

Nimlas är en teknisk installations- och fastighetservicekoncern som erbjuder entreprenad, ombyggnad och underhållstjänster för bostäder, handel, industri och offentliga fastigheter och projekten är således skräddarsydda projekt som inkluderar allt material och alla tjänster från planering och förberedelser till verkställande av arbetet. När koncernen ingår avtal med kunder görs en bedömning av de prestationsåtaganden som avtalet innebär. Koncernen tillhandahåller huvudsakligen installationsavtal, vilket betraktas som ett enda prestationsåtagande eftersom kunden endast kan dra nytta av installationsarbetet som helhet. Förutom installationsavtal ingår även serviceavtal, som bedöms som distinkta prestationsåtaganden.

Fakturering sker i samband med arbetsfasernas godkännande av kunden. Eventuellt ytterligare arbete överenskommes separat och läggs till projektet.

#### Transaktionspriset och allokering

Transaktionspriset för tjänsterna fastställs vid avtalets ingång. Koncernens avtal kan vara antingen avtal till fast pris eller avtal på löpande räkning. Det är ovanligt att det förekommer rörliga komponenter i koncernens avtal. Vid varje rapporteringsperiod görs en uppdaterad uppskattning av transaktionspriset där intäkterna justeras i enlighet med den uppdaterade bedömningen avseende avtalets framtida utfall.

#### Redovisning av garantiåtaganden

Generellt sett ingår garantier på utfört arbete inom installationsbranschen. Garantier som lämnas till kunder är standardgarantier enligt branschpraxis och är således varken kund- eller projektspecifika. Garantierna är således inte intäktsgenererande transaktioner. Kostnaden för utnyttjade garantier har historiskt varit väldigt låg för koncernen och större skador hanteras generellt sett via försäkringsbolag. Garantier redovisas som en avsättning i balansräkningen.

#### Intäktsredovisning

Intäkter från både installationsavtal och serviceavtal redovisas över tid i takt med att arbetet utfärs och prestationen uppfylls. Färdigställandegraden i installationsuppdrag beräknas baserat på nedlagda utgifter i förhållande till de totala beräknade kostnaderna för att färdigställa uppdraget. Resultatet redovisas i takt med att projekten färdigställs, vilket innebär att företagsledningen behöver göra ett antal kritiska uppskattningar. För att kunna fastställa projektens förväntade utfall och därmed den korrekta intäktsredovisningen, behöver en uppskattning göras avseende totala framtida projektinkomster, totala projektkostnader samt färdigställandegrad vid rapporteringstillfället. Projektmarginalerna analyseras löpande av ledningen och speciell fokus läggs på uppskattningen av ordervärde på serviceverksamheten där ett rullande 12 månaders estimat avseende framtida intäkter och kostnader görs vid varje månadsboksut. Ändringar i omfattningen av avtalet eller ersättningen inkluderas i projektprognosen. De redovisade intäktsbelopp och tillhörande avtalstillgångar återspeglar ledningens bästa uppskattning avseende framtida utfall och färdigställandegrad för varje projekt.

#### Förlustprojekt

Det finns inom koncernen en väl utarbetad och noggrann process avseende uppföljning av projekt och uppdatering av projektprognoser. I denna process hanteras ändringar i projekt samt bedömning av eventuella förlustrisker som kan uppstå. Hantering av förlustkontrakt sker när en förväntad förlust uppkommer där det är sannolikt att de totala avtalskostnaderna kommer att överstiga de totala intäkterna, som då omedelbart redovisas som en kostnad. Antalet förlustkontrakt har historiskt sett varit mycket begränsat och kostnaden från förlustprojekt är inte väsentlig i förhållande till koncernens storlek.

#### Väsentliga finansieringskomponenter

Koncernen har inte några avtal där tiden mellan överlämningen av tjänster eller installationer till kunden och betalningen från kunden överstiger ett år. Till följd av detta justerar koncernen inte transaktionspriset för effekterna av en betydande finansieringskomponent.

#### Väsentliga uppskattningar

Intäktsredovisningen innebär väsentliga uppskattningar i form av noggranna bedömningar av framtida projektinkomster, kostnader och färdigställandegrad. Ledningen gör löpande en utvärdering av projektmarginerna för att intäktsredovisningen ska återspegla faktisk status i projekten.

#### Uppdelning av intäkter från avtal med kunder

2023	Sverige	Finland	Norge	Summa
<i>Intäkter från avtal med kunder</i>				
Installationsavtal	1 757 438	2 017 427	536 674	4 311 540
Serviceavtal	845 730	982 246	1 021 831	2 849 807
<b>Summa</b>	<b>2 603 168</b>	<b>2 999 674</b>	<b>1 558 506</b>	<b>7 161 348</b>
<hr/>				
2022	Sverige	Finland	Norge	Summa
<i>Intäkter från avtal med kunder</i>				
Installationsavtal	1 571 199	1 508 781	-	3 079 980
Serviceavtal	691 981	937 206	-	1 629 187
<b>Summa</b>	<b>2 263 180</b>	<b>2 445 986</b>	<b>-</b>	<b>4 709 166</b>





## Avtalstillganger og avtalsskulder

Avtalstillganger hører til i første hand till koncernens rätt till ersättning för utfört men ej fakturerat arbete vid balansdagen avseende installations- og serviceavtal. Avtalstillganger flyttas om till kundfordringer når rätt att fakturera föreligger og fakturering har skett. Avtalsskulder avser främst förskott som erhållits från kunder för kommande installations- og serviceavtal.

Den totala summan av avtalstillganger vid årets slut ligger på ungefär samma nivå som föregående år, trots den stora ökningen av nettoomsättningen. Samtidigt har avtalsskulder

ökat jämfört med föregående år. Förändringen beror på ett större fokus på koncernens arbeidskapital samt fler stora projekt där förskottsbetalning tillämpas. Summan av avtalstillganger vid årets slut påverkas av en nedskrivning om 55,1 (25,7) MSEK. Koncernens förvärv under året har bidragit med en ökning av avtalstillganger om 24,9 (38,4) MSEK samt en ökning av avtalsskulder om 7,0 (7,6) MSEK.

Prestasjonsåtaganden som inte är oppfyllda än vid årets slut oppgår per 2023-12-31 till 4 092 (3 882) MSEK varav 82 (80) procent av inntekterna förventas redovisas inom 1 år, 15 (14) procent næstkommende år og 3 (6) procent därefter.

## Not 3 Övriga rörelseinntekter og övriga rörelsekostnader

Övriga rörelseinntekter, TSEK	2023	2022
Realisationsvinster	25 627	2 459
Valutakursvinster	79	82
Hysesinntekter	442	299
Førsäkringsersättninger	701	363
Sjuklönersättninger	1 570	5 475
Omværdinger av tillæggskøpeskillinger	5 776	579
Erhållne bidrag	4 897	2 545
Övrigt	2 107	2 218
<b>Summa övriga rörelseinntekter</b>	<b>41 199</b>	<b>14 020</b>

Övriga rörelsekostnader, TSEK	2023	2022
Valutakursförluster	232	460
Förlust ved avyttring av dotterforetag og anleggningstillganger	22 637	0
Omværdinger av tillæggskøpeskillinger	32 850	0
<b>Summa</b>	<b>55 720</b>	<b>460</b>

## Övriga rörelseinntekter

Övriga rörelseinntekter består främst av sjuklönersättninger, vinster ved avyttring av tillganger, försäkringsersättninger samt lønebidrag. Hysesinntekter är främst hänförlige till det finske bolaget Paikallis-Säkhö Oy som har några lägenheter som hyrs ut. Statlige stöd som avser kostnadstäckning periodiseras og redovisas i resultatregningen under samme perioder som de kostnader bidragen är avsedde att kompensere för. Erhållet stöd redovisas som en övrig rörelseinntekt i resultatregningen.

## Not 4 Revisjonskostnader

Ernst & Young, TSEK	2023	2022
Revisjonsoppdrag	12 576	5 077
Revisjonsverksamhet utöver revisjonsoppdraget	396	0
Övriga tjenester	906	1 103
<b>Summa</b>	<b>13 879</b>	<b>6 180</b>

KPMG, TSEK	2023	2022
Revisjonsoppdrag	238	1 161
Övriga tjenester	2 837	736
<b>Summa</b>	<b>3 075</b>	<b>1 897</b>

Deloitte, TSEK	2023	2022
Revisjonsoppdrag	1 293	0
Revisjonsverksamhet utöver revisjonsoppdraget	90	0
Övriga tjenester	66	0
<b>Summa</b>	<b>1 449</b>	<b>0</b>

Under verksamhetsåret har den norske underkoncernen Konstel bytt revisor från Deloitte till Ernst & Young. De kostnader som redovisas for oppdrag hos Deloitte relaterer således till revisionen av Konstel innan det blev en del av Nimlas Group. De redovisade kostnaderna for revisjonsoppdrag hos KPMG under 2023 avser revisionen av ett dotterbolag som förvärvades under 2022. Kostnaderna for övriga tjenester från KPMG inkluderer rådgivning og ekspertstöd avseende förvärvs- og due diligence-prosesser for bolag i Finland.



## Not 5 Ersättningar till anställda

### Kortfristiga ersättningar till anställda

Koncernens anställda erhåller en fast lön som baseras på deras anställningsavtal och prestationer och, i vissa fall utgår även bonusar som främst baseras på resultatmål och som följs upp årligen. Andra förmåner till anställda är tjänstebilsförmån, milersättning samt gruppförsäkringar.

### Ersättningar vid uppsägning

Avtalet med koncernchefen föreskriver en uppsägningstid om 12 månader vid uppsägning från bolagets sida. Koncernchefen äger motsvarande rätt med iakttagande av en uppsägningstid om 12 månader. Sker uppsägning från bolagets sida är koncernchefen inte skyldig att tjänstgöra under uppsägningstiden. Avtalet innehåller ej bestämmelser om avgångsvederlag.

Under 2023 har det redovisats totalt 7,4 MSEK i avgångsvederlag i resultaträkningen.

### Bonusplaner

Koncernen redovisar en skuld och en kostnad för bonus till den anställda baserat på överenskommet avtal.

Personalkostnader	2023	2022
<b>Löner och ersättningar</b>	<b>2 012 152</b>	<b>1 196 438</b>
varav Nimlas Leadership team*	22 787	8 951
<b>Pensionskostnader</b>	<b>254 282</b>	<b>166 308</b>
varav Nimlas Leadership team*	5 479	2 498
<b>Övriga sociala kostnader</b>	<b>348 113</b>	<b>214 313</b>
varav Nimlas Leadership team*	4 095	1 991
<b>Summa</b>	<b>2 614 547</b>	<b>1 577 059</b>

\*Nimlas Leadership team består av Group CEO samt CEO och CFO för Sverige, Finland och Norge.

### Övriga incitament till nyckelpersoner

Som en del av det totala ersättningspaketet har nyckelpersoner inom koncernen blivit erbjudna att köpa aktier i moderbolaget till bedömt marknadspris. Syftet är att öka och stärka koncernens möjligheter att rekrytera och behålla nyckelpersoner.

### Ersättning efter avslutad anställning

Det finns ett antal olika pensionsplaner i olika länder inom koncernen och samtliga dessa räknas som avgiftsbestämda pensionsplaner. Förpliktelser avseende avgiftsbestämda pensionsplaner redovisas som en kostnad i resultaträkningen när de uppstår.

Ersättning till styrelseledamöter, TSEK	2023	2022
Johan Karlström	884	500
Mikael Hägg	350	250
Ilkka Tykkyläinen	309	250
Håkan Bergqvist	0	208
Pernilla Walfridsson	300	0
<b>Summa</b>	<b>1 843</b>	<b>1 208</b>

\*Håkan Bergqvist är inte del av styrelsen längre per 2023-12-31. Utöver ovan styrelseledamöter ingår även Fredrik Brynildsen och Felix Abercron i Nimlas Group AB's styrelse. Dessa ledamöter har inte fått något arvode eftersom de är anställda i KLAR.

### Antal anställda och könsfördelning

	2023					2022				
	Kvinnor	%	Män	%	Summa	Kvinnor	%	Män	%	Summa
<b>Medeltal anställda</b>										
Sverige	80	6%	1 325	94%	1 405	76	6%	1 302	94%	1 378
Finland	74	5%	1 328	95%	1 402	81	7%	1 128	93%	1 209
Norge	64	6%	941	94%	1 005	-	-	-	-	-
<b>Summa</b>	<b>218</b>	<b>6%</b>	<b>3 594</b>	<b>94%</b>	<b>3 812</b>	<b>157</b>	<b>6%</b>	<b>2 430</b>	<b>94%</b>	<b>2 587</b>

### Könsfördelning ledande

befattningshavare	Kvinnor	%	Män	%	Summa	Kvinnor	%	Män	%	Summa
Styrelseledamöter	1	17%	5	83%	6	0	0%	5	100%	5
Nimlas Leadership team	1	14%	6	86%	7	1	20%	4	80%	5
<b>Summa</b>	<b>2</b>		<b>11</b>		<b>13</b>	<b>1</b>		<b>9</b>		<b>10</b>



## Not 6 Finansiella intäkter och kostnader

TSEK	2023	2022
<b>Finansiella intäkter</b>		
Ränteintäkter	22 594	4 534
Förändring marknadsvärde ränteswap	2 743	9 577
Valutakursvinster	22	326
Övriga finansiella intäkter	5 449	14
<b>Summa</b>	<b>30 807</b>	<b>14 452</b>
<b>Finansiella kostnader</b>		
Räntekostnader	193 072	68 608
Räntekostnader, leasing	21 268	6 074
Valutakursförluster	1 862	0
Resultat från försäljning av värdepapper	10 509	0
Övriga finansiella kostnader	65 155	4 757
<b>Summa</b>	<b>291 867</b>	<b>79 439</b>
<b>Summa finansnetto</b>	<b>-261 060</b>	<b>-64 987</b>

Koncernens finansiella intäkter består främst av ränteintäkter från räntederivat. De övriga finansiella intäkterna avser bland annat intäkter från inlösen av ett räntederivat i Norge från tidigare ägarstrukturen. Resultat från försäljning av värdepapper avser försäljningen av räntederivaten inom Nimlas i samband med refinansieringen. Övriga finansiella kostnader består huvudsakligen av kostnader relaterade till tidigare lån som lösts i samband med refinansieringen vid förvärvet av Konstel.

## Not 7 Skatter

### Skattekostnad

Aktuell skatt, TSEK	2023	2022
Inkomstskatt för perioden	58 056	34 654
Justeringar för tidigare perioder	1 803	-1 958
<b>Summa</b>	<b>59 859</b>	<b>32 696</b>

### Uppskjuten skatt

Uppskjuten skatt avseende temporära skillnader	40	5 634
Uppskjuten skatt på underskottsavdrag	-1 947	1 349
<b>Summa uppskjuten skatt</b>	<b>-1 908</b>	<b>6 983</b>
<b>Summa skattekostnad</b>	<b>57 952</b>	<b>39 679</b>

	2023	2022
Avstämning effektiv skatt	TSEK	TSEK
Resultat före skatt	-41 172	155 983
Skatt enligt gällande skattesats för moderbolaget (20,6%)	-8 481	32 132
Skatteeffekt av:		
Andra skattesatser för utländska dotterföretag	-260	-405
Ej avdragsgilla kostnader	63 678	8 746
Avdragsgilla, ej resultatpåverkande poster	4 335	-1 560
Ej skattepliktiga intäkter	-7 215	-2
Skatt hänförlig till tidigare perioder	2 581	-1 958
Effekter av underskottsavdrag	2 396	1 349
Övrigt	918	1 377
<b>Redovisad skatt</b>	<b>57 952</b>	<b>39 679</b>
<b>Effektiv skattesats</b>	<b>n/a</b>	<b>25,4%</b>





	2023		2022	
	Uppskjuten skattefordran	Uppskjuten skatteskuld	Uppskjuten skattefordran	Uppskjuten skatteskuld
<b>Uppskjuten skatt, TSEK</b>				
Immaterielle anleggningstillgångar	549	17 115	245	8 661
Materielle anleggningstillgångar	1 675	0	0	1 014
Finansielle anleggningstillgångar	0	751	0	2 266
Kundfordringer	616	11 871	656	0
Garantiavsetninger	166	0	42	0
Leasing	80 173	76 801	38 163	39 442
Underskottsavdrag	2 769	0	822	0
Obeskattede reserver	69	3 037	0	3 156
Øvrigt	0	4 886	0	914
<b>Summa redovisad oppskjuten skatt i balansr�kningen</b>	<b>86 017</b>	<b>114 461</b>	<b>39 928</b>	<b>55 454</b>
<b>Summa, netto</b>	<b>-28 444</b>		<b>-15 526</b>	

Avst�mning oppskjuten skatt, netto	V�rde ved periodens b�rjan, 2023	F�rv�rv	Redovisat i resultat-r�kningen	Omr�knings-differens	V�rde ved periodens slut, 2023
Immaterielle anleggningstillg�ngar	-8 416	-12 717	4 372	195	-16 566
Materielle anleggningstillg�ngar	-1 014	2 914	-75	-150	1 675
Finansielle anleggningstillg�ngar	-2 266	0	1 515	0	-751
Kundfordringer	656	-8 202	-4 261	552	-11 255
Garantiavsetninger	42	385	-243	-18	165
Leasing	-1 279	75	4 631	-54	3 373
Underskottsavdrag	822	0	1 947	0	2 769
Obeskattede reserver	-3 156	-35	223	0	-2 968
�vrigt	-914	0	-3 972	0	-4 886
<b>Summa</b>	<b>-15 526</b>	<b>-17 579</b>	<b>4 137</b>	<b>525</b>	<b>-28 444</b>

Avst�mning oppskjuten skatt, netto	V�rde ved periodens b�rjan, 2022	F�rv�rv	Redovisat i resultat-r�kningen	Omr�knings-differens	V�rde ved periodens slut, 2022
Immaterielle anleggningstillg�ngar	-10 224	0	2 104	-295	-8 416
Materielle anleggningstillg�ngar	-972	0	29	-71	-1 014
Finansielle anleggningstillg�ngar	-294	0	-1 972	0	-2 266
Kundfordringer	287	0	351	19	656
Garantiavsetninger	22	0	17	2	42
Leasing	-407	0	794	-1 666	-1 279
Underskottsavdrag	11 138	0	-10 316	0	822
Obeskattede reserver	-4 462	0	1 306	0	-3 156
�vrigt	-64	-644	-172	-34	-914
<b>Summa</b>	<b>-4 975</b>	<b>-644</b>	<b>-7 860</b>	<b>-2 046</b>	<b>-15 526</b>

#### Skattem ssige underskott

Totalt oppg r v rde t p  koncernens skattem ssige underskott t ill 12 333 (37 194) TSEK, varav 9 449 (3 990) TSEK redovisas i balansr kningen. Uppskjuten skattefordran avseende underskottsavdrag redovisas i den utstr kning som f retagsledningen bed mer att det  r troligt att avdraget kan komme att avr knas mot framtida  verskott.

#### F rfallotid underskottsavdrag f r vilka oppskjuten skattefordran ej har redovisats

TSEK	2023
Inom f�r �r	1 460
Fem �r och senere	1 424
Obegrenset livsl�ngd	0
<b>Summa</b>	<b>2 884</b>



## Not 8 Rørelsesegment

Rørelsesegment rapporteres på ett sätt som overensstemmer med den interna rapportering som læmnas til konsernens verkstøllende direktør, som er ytterst ansvarig for og skøter den løpende forvaltningen av konsernen.

De tre rørelsesegmenten som har identifiserats i Nimlas Group er Sverige, Norge og Finland. Konsernen er verksam i dessa tre l nder og konsernledningen f lger hovedsakliggen opp verksamheten per land. Konsernens verksamhet består av ett brett utbud av tekniske installasjonsl sninger inom blant annet oppv rming, VVS, elektrisitet, s kerhet og kyling. Trots att verksamheten i de tre l nderna  r liknande till sin natur,  r den inte fullt j mf rbar eftersom det finns skillnader i marknaden

och avtalsvillkor. P  grund av detta f ljer ledningen upp resultatene per land snarare  n per disiplin.

Konsernledningen i Nimlas analyserer r relsesegmentens resultat fr mst utifr n resultatm ttet EBITA. Dette  r ett m tt for resultat f re finansielle poster, skatter og avskrivninger p  immaterielle anleggningstillg nger. I den interne rapporteringen anvendes resultatm ttet justert EBITA, som  ven ekskluderer j mf relsest rende poster s som omstrukturingskostnader og poster som  r direkte h nforlige till f rv rv for att f  ett mer normalisert resultat. Det finns inga regelbundne transaksjoner mellom segmentene forutrom management fee og samtlige transaksjoner som skulle kunne ske  r p  marknadsm ssige villkor.

Konsernens r�relsesegment		2023						
TSEK	Sverige	Finland	Norge	Summa segment	Konsern-funktioner	Elimin-eringar	Konsernen	
Int�kter	2 893 009	3 179 040	1 629 625	7 701 674	23 407	-563 733	7 161 348	
�vriga r�relseint�kter	31 624	10 774	6 086	48 486	-9	-7 276	41 199	
<b>Summa int�kter</b>	<b>2 924 633</b>	<b>3 189 814</b>	<b>1 635 713</b>	<b>7 750 160</b>	<b>23 398</b>	<b>-571 011</b>	<b>7 202 547</b>	
Segmentresultat (Justert EBITA)	233 232	199 057	197 739	630 028	-29 608	-139 889	460 531	
J�mf�relsest�rende poster*	-48 173	-59 299	-76 867	-184 339	7 921	0	-176 418	
Avskrivninger immaterielle anleggningstillg�nger relaterte till f�rv�rv	-50 837	-7 796	-5 591	-64 224	0	0	-64 224	
<b>R�relseresultat (EBIT)</b>	<b>134 222</b>	<b>131 962</b>	<b>115 281</b>	<b>381 465</b>	<b>-21 687</b>	<b>-139 889</b>	<b>219 889</b>	
Finansielle int�kter	169 846	33 829	19 590	223 265	221 210	-413 668	30 807	
Finansielle kostnader	-93 802	-120 036	-83 819	-297 657	-191 475	197 265	-291 867	
<b>Resultat etter finansielle poster</b>	<b>210 265</b>	<b>45 755</b>	<b>51 052</b>	<b>307 072</b>	<b>8 048</b>	<b>-356 292</b>	<b>-41 172</b>	
<i>*Spesifikasjon av j�mf�relsest�rende poster</i>								
Transaksjonskostnader fr�n DD prosesser og avyttringar	23 034	3 205	5 561	31 800	996	0	32 796	
Transaksjonskostnader �rets f�rv�rv	12 362	12 939	60 120	85 421	0	0	85 421	
Omstrukturingskostnader	5 214	3 586	514	9 314	14 432	0	23 746	
�vrigt	7 563	39 569	10 672	57 804	-23 349	0	34 455	
<b>Summa</b>	<b>48 173</b>	<b>59 299</b>	<b>76 867</b>	<b>184 339</b>	<b>-7 921</b>	<b>0</b>	<b>176 418</b>	
		2022						
TSEK	Sverige	Finland	Norge	Summa segment	Konsern-funktioner	Elimin-eringar	Konsernen	
Int�kter	2 445 805	2 445 986	0	4 891 791	12 600	-195 224	4 709 166	
�vriga r�relseint�kter	11 784	3 757	0	15 541	82	-1 602	14 020	
<b>Summa int�kter</b>	<b>2 457 588</b>	<b>2 449 743</b>	<b>0</b>	<b>4 907 331</b>	<b>12 682</b>	<b>-196 827</b>	<b>4 723 186</b>	
Segmentresultat (Justert EBITA)	157 772	142 128	0	299 900	-22 335	-4 582	272 983	
J�mf�relsest�rende poster*	-14 240	-23 865	0	-38 105	-1 765	0	-39 870	
Avskrivninger immaterielle anleggningstillg�nger relaterte till f�rv�rv	-4 582	-7 559	0	-12 141	0	0	-12 141	
<b>R�relseresultat (EBIT)</b>	<b>138 949</b>	<b>110 704</b>	<b>0</b>	<b>249 653</b>	<b>-24 100</b>	<b>-4 582</b>	<b>220 971</b>	
Finansielle int�kter	18 096	467	0	18 563	1 777	-5 888	14 452	
Finansielle kostnader	-5 909	-43 702	0	-49 611	-29 828	0	-79 439	
<b>Resultat etter finansielle poster</b>	<b>151 137</b>	<b>67 469</b>	<b>0</b>	<b>218 606</b>	<b>-52 151</b>	<b>-10 470</b>	<b>155 985</b>	
<i>Spesifikasjon av j�mf�relsest�rende poster*</i>								
�vriga transaksjonskostnader	2 700	12 267	0	14 967	0	0	14 967	
Transaksjonskostnader �rets f�rv�rv	1 946	6 418	0	8 364	0	0	8 364	
Omstrukturingskostnader	5 982	1 956	0	7 938	1 765	0	9 703	
�vrigt	3 612	3 224	0	6 836	0	0	6 836	
<b>Summa</b>	<b>14 240</b>	<b>23 865</b>	<b>0</b>	<b>38 105</b>	<b>1 765</b>	<b>0</b>	<b>39 870</b>	



Övrig information	2023				2022			
	TSEK	Sverige	Finland	Norge	Summa	Sverige	Finland	Summa
Materielle anleggningstillgångar		7 424	29 648	26 674	63 747	4 787	31 062	35 849
Goodwill		1 508 206	2 422 436	1 238 031	5 168 673	1 261 473	2 244 633	3 506 106
Andra immaterielle anleggningstillgångar		38 061	41 754	24 808	104 623	15 006	45 434	60 440
Kundfordringer		427 372	345 733	302 898	1 076 002	339 298	328 471	667 769
Leverantørsskulder		198 033	290 725	134 731	623 489	184 906	241 508	426 414

## Not 9 Immaterielle anleggningstillgångar

### Goodwill

Goodwill vurderes till anskaffningsvärde med avdrag för ackumulerad nedskrivning och är en immateriell anleggningstillgång med en obestämbar nyttjandeperiod. Detta innebär att goodwill inte skrivs av utan årligen prövas för nedskrivning.

### Kundrelasjoner

Kundrelasjoner vurderes till verkligt värde vid förvärv. Värdena av dessa kundrelasjoner skrives av linjärt över nyttjandeperioden, som bedöms vara fem år.

### Övriga immaterielle tillgångar

Övriga immaterielle tillgångar består av programvaror och licenser samt varumärken och andra immaterielle rettigheter. Førvørvade programvarulicenser aktiveres på basis av de kostnader som oppstøtt dā den aktuelle programvaran tas i bruk. Programvaror og licenser som redovises som en tilgang skrives av linjært under sin bedømte nyttjandeperiod, som bedøms vara mellom 3–5 år.

Ackumulerade anskaffningsvärden	Goodwill	Kundrelasjoner	Programvaror		Summa
			och licenser	Øvrigt	
<b>Per 1 jan. 2022</b>	<b>3 126 156</b>	<b>57 694</b>	<b>27 193</b>	<b>18 386</b>	<b>3 229 429</b>
Separat førvørvade	-	-	9 498	26 279	35 777
Rørelseførvørv	205 566	-	9 594	-	215 160
Omklassificeringar	-	-	-13 965	176	-13 790
Avyttringar og utrangeringar	-	-	-54	-26 456	-26 511
Omrøkningsdifferenser	174 384	3 065	1 722	1 292	180 462
<b>Per 31 dec. 2022</b>	<b>3 506 106</b>	<b>60 759</b>	<b>33 987</b>	<b>19 676</b>	<b>3 620 528</b>
Separat førvørvade	-	61 233	3 973	249	65 455
Rørelseførvørv	1 794 024	-	21	2 315	1 796 360
Omklassificeringar	-	-	817	-817	-
Avyttringar og utrangeringar	-	-	-	-80	-80
Omrøkningsdifferenser	-86 671	-1 961	-227	-98	-88 957
<b>Per 31 dec. 2023</b>	<b>5 213 460</b>	<b>120 030</b>	<b>38 572</b>	<b>21 246</b>	<b>5 393 307</b>

Ackumulerade av- og nedskrivningar	Goodwill	Kundrelasjoner	Programvaror		Summa
			och licenser	Øvrigt	
<b>Per 1 jan. 2022</b>	<b>0</b>	<b>-5 592</b>	<b>-13 018</b>	<b>-16 900</b>	<b>-35 510</b>
Årets avskrivningar	-	-11 804	-5 482	-402	-17 688
Avyttringar og utrangeringar	-	-	41	934	975
Omklassificeringar	-	-	625	-176	449
Omrøkningsdifferenser	-	-493	-571	-1 145	-2 208
<b>Per 31 dec. 2022</b>	<b>0</b>	<b>-17 888</b>	<b>-18 406</b>	<b>-17 688</b>	<b>-53 982</b>
Årets avskrivningar	-	-19 448	-1 720	-119	-21 287
Årets nedskrivningar	-44 787	-	-	-	-44 787
Rørelseførvørv	-	-	-71	-485	-556
Avyttringar og utrangeringar	-	-	-	80	80
Omrøkningsdifferenser	-	388	75	56	519
<b>Per 31 dec. 2023</b>	<b>-44 787</b>	<b>-36 948</b>	<b>-20 122</b>	<b>-18 156</b>	<b>-120 012</b>

Redovisade värden	Goodwill	Kundrelasjoner	Programvaror		Summa
			och licenser	Øvrigt	
<b>Ingående redovisat värde per 1 jan. 2022</b>	<b>3 126 156</b>	<b>52 102</b>	<b>14 175</b>	<b>1 486</b>	<b>3 193 919</b>
<b>Utgående redovisat värde per 31 dec. 2022</b>	<b>3 506 106</b>	<b>42 871</b>	<b>15 581</b>	<b>1 988</b>	<b>3 566 546</b>
<b>Utgående redovisat värde per 31 dec. 2023</b>	<b>5 168 673</b>	<b>83 082</b>	<b>18 450</b>	<b>3 090</b>	<b>5 273 295</b>



## Nedskrivningsprøving

Goodwill prøvas årligen avseende nedskrivningsbehov. Vid prøvningen grupperas tilgjengelige i grupper av kassagenererende enheter, som sammanfaller med rörelsesegmenten Sverige, Norge og Finland. Beräkningen av de framtida kassaflödena grundar sig i de strategiska planer som fastställs av koncernledningen för de kommande tre åren. Den strategiska planen innehåller viktiga antaganden och bedömningar. De mest väsentliga bedömningarna och antagandena i affärsplanen avser prognoser för organisk tillväxt, vinstmarginal och diskonteringsränta.

Antaganden för vinstmarginal baseras på aktuella marknadspriser och kostnader justerade med förväntade pris- och kostnadsförändringar samt antagen produktivitetsutveckling. Förväntat uthålligt framtida kassaflöde för perioder bortom den strategiska planens horisont extrapoleras från strategiplanens slutår med en antagen uthållig tillväxt om 3%.

Den årliga prøvningen avseende eventuell nedskrivningsbehov för goodwill görs under det fjärde kvartalet av räkenskapsåret. Årets avyttring av tre dotterbolag har medfört identifierade nedskrivningsbehov om 44,7 MSEK, som belastar årets resultat. Utöver detta, har den årliga nedskrivningsprövningen som har genomförts för 2023 inte visat

på något nedskrivningsbehov. Den WACC före skatt som använts för testet av goodwill framgår av tabellen nedan. Nedan beskrivs även viktiga variabler som har använts vid beräkningen av återvinningsvärdet:

**Omsättning:** Konkernens konkurrenskraft, förväntad konjunktur inom installationsbranschen, generell ekonomisk utveckling inom samhället, investeringsplaner för offentliga och kommunala beställare samt ränteläge.

**Investeringsbehov:** Konkernens investeringsbehov bedöms utifrån de investeringar som krävs för att uppnå prognosticerade kassaflöden i utgångsläget, det vill säga utan expansionsinvesteringar.

**Diskonteringsränta:** Framtida kassaflöden och restvärde diskonteras i nedskrivningstestet till nuvärde med hjälp av en vägd kapitalkostnad enligt WACC-metoden. Räntenivån på lånat kapital är bestämd till genomsnittlig räntenivå för varje segments nettoskuldssättning.

**Skattesatser:** Skattesatsen i beräkningen av framtida kassaflöden samt restvärde baseras på den förväntade skattesatsen i respektive land.

Fördelning per rörelsesegment	Goodwill		Kundrelationer		WACC före skatt, %	
	2023	2022	2023	2022	2023	2022
Sverige	1 508 206	1 261 473	37 807	14 499	9,4%	8,6%
Finland	2 422 436	2 244 633	20 753	28 372	8,9%	8,5%
Norge	1 238 031	-	24 523	-	9,5%	-
<b>Summa</b>	<b>5 168 673</b>	<b>3 506 106</b>	<b>83 082</b>	<b>42 871</b>		

## Känslighetsanalys

Känslighetsanalyser visar att rimliga förändringar i nyckelparametrar inte medför några nedskrivningsbehov. Vid utförda känslighetsanalyser har ledningen utvärderat om en ökning av använd WACC, en sänkning av den bedömda långsiktiga tillväxten eller lägre förväntade intäkter i 5-årsplanen skulle föranleda något nedskrivningsbehov. Följande känslighetsanalyser har genomförts:

- Generell ökning av WACC med 0,5 procent
- Generell sänkning av av uthålligt framtida kassaflöde med 0,5 procent
- Sänkning av förväntade intäkter i 5-årsplanen med 5 procent

För 2023 överstiger återvinningsvärdet för både Sverige, Norge och Finland det redovisade värdet varför inga nedskrivningsbehov har identifierats.

### Känslighetsanalys goodwill

Efter genomförda känslighetsanalyser är slutsatsen att ingen av känslighetsanalyserna har visat på något nedskrivningsbehov. Eftersom koncernledningen har varit konservativ avseende antaganden i DCF-modellen, bedöms det inte som sannolikt att någon förändring av nyckelparametrarna skulle inträffa i närtid och således bedöms det inte föreligga någon risk för nedskrivning av goodwill i något av segmenten.

I nedan tabell presenteras headroom (det belopp varmed återvinningsvärdet överstiger det redovisade värdet) vid ändrade parametrar.

## Headroom vid ändring av viktiga antaganden

TSEK	Sverige	Finland	Norge
<b>Headroom 2023</b>	<b>1 034 639</b>	<b>1 081 267</b>	<b>758 468</b>
WACC, +0,5%	834 436	791 446	597 166
Bedömd långsiktig tillväxttakt, -0,5%	761 815	704 353	553 971
Förväntade intäkter 5-årsplan, -5%	863 333	869 011	627 800
<b>Break-even</b>			
WACC	13,22%	11,33%	12,79%
Bedömd långsiktig tillväxttakt	0,57%	1,29%	0,66%

### Väsentliga uppskattningar

Värderingen av goodwill involverar väsentliga uppskattningar, inklusive prognoser för organisk tillväxt, vinstmarginal och diskonteringsränta, som baseras på aktuella marknadspriser, kostnader samt förväntade pris- och kostnadsförändringar, samt antagen produktivitetsutveckling. Ledningen gör löpande en utvärdering av dessa uppskattningar för att säkerställa att de återspeglar de mest relevanta och uppdaterade marknadsförhållandena och affärsförutsättningarna.



## Not 10 Materiella anleggningstillgångar

Materielle anleggningstillgångar redovisas till anskaffningsvärde etter avdrag for akkumulerte avskrivningar og eventuelle nedskrivningar. Materielle anleggningstillgångar skrivs linjært av till bedømt restvärde over tillgången bedømte nyttjandeperiod i Norge og Sverige. I Finland skrivs materielle anleggningstillgånga av enligt restvärdesprincippet der byggnader skrivs av med 7 prosent varje år og inventarier og verktyg med 25 prosent. Om Finland skulle ha tillämpat linjär

avskrivning i stället skulle detta ha minskat kostnaderna for avskrivning av materielle anleggningstillgångar under 2023 med 121 TSEK. Mark skrivs inte av.

Nyttjandeperioder	
Byggnader	10 år
Inventarier og verktyg	3-5 år

Akkumulerte anskaffningsværdene	Byggnader	Mark og makanleggninger	Inventarier og verktyg	Summa
<b>Per 1 jan. 2022</b>	<b>20 858</b>	<b>2 270</b>	<b>73 774</b>	<b>96 902</b>
Separat forværvade	67	0	2 447	2 514
Rørelseforværv	0	0	11 970	11 970
Omrækningsdifferenser	1 781	199	8 036	10 016
<b>Per 31 dec. 2022</b>	<b>22 706</b>	<b>2 469</b>	<b>96 227</b>	<b>121 402</b>
Separat forværvade	190	0	21 937	22 127
Rørelseforværv	2 666	0	125 717	128 383
Avyttring av av dotterbolag	0	0	-185	-185
Avyttringar og utrangeringar	0	0	-18 640	-18 640
Omklassifiseringar	0	0	177	177
Omrækningsdifferenser	-119	-7	-2 463	-2 589
<b>Per 31 dec. 2023</b>	<b>25 443</b>	<b>2 462</b>	<b>222 770</b>	<b>250 675</b>

Akkumulerte av- og nedskrivningar	Byggnader	Mark og makanleggninger	Inventarier og verktyg	Summa
<b>Per 1 jan. 2022</b>	<b>-14 775</b>	<b>0</b>	<b>-53 321</b>	<b>-68 096</b>
Årets avskrivningar	-74	0	-6 847	-6 921
Rørelseforværv	0	0	-3 601	-3 601
Avyttringar og utrangeringar	0	0	112	112
Omrækningsdifferenser	-1 544	0	-5 502	-7 046
<b>Per 31 dec. 2022</b>	<b>-16 393</b>	<b>0</b>	<b>-69 159</b>	<b>-85 552</b>
Årets avskrivningar	-584	0	-17 494	-18 078
Rørelseforværv	-1 118	0	-90 039	-91 157
Avyttringar og utrangeringar	0	0	5 897	5 897
Omklassifiseringar	0	0	-87	-87
Omrækningsdifferenser	82	0	1 966	2 048
<b>Per 31 dec. 2023</b>	<b>-18 013</b>	<b>0</b>	<b>-168 916</b>	<b>-186 929</b>

Redoviserte værdene	Byggnader	Mark og makanleggninger	Inventarier og verktyg	Summa
Ingående redovisat værd per 1 jan. 2022	6 083	2 270	20 453	28 806
Utgående redovisat værd per 31 dec. 2022	6 313	2 469	27 068	35 849
Utgående redovisat værd per 31 dec. 2023	7 430	2 462	53 854	63 747



## Not 11 Leasing

De fleste tilgjenginger og skulder som er hänförliga till leasingavtal där Nimlas Group är leasetagare, redovisas i balansräkningen. Undantag görs för vissa tillgångar av mindre värde samt leasingavtal med en löptid som understiger 12 månader. Leasingavgifterna avseende dessa avtal kostnadsförs linjärt över leasingperioden. Tillgången och skulden värderas till nuvärde vid kontraktets start.

Värdet på leasingkulden består främst av fasta leasingavgifter och rörliga avgifter som är beroende av ett index eller liknande. Rörliga kostnader såsom fastighetsskatt, moms och övriga rörliga fastighetskostnader som underhållskostnader, el, värme och vatten exkluderas ur leasingkuldberäkningen i den mån kostnaderna går att separera från hyreskostnaden. Leasingbetalningarna diskonteras till nuvärde i enlighet med den fastställda diskonteringsräntan. I många fall kan den implicita räntan i leasingkontraktet inte fastställas med enkelhet, varför leasingavgifterna diskonteras med en marginell låneränta i

stället. Den marginella låneräntan som används bestäms utifrån kontraktswalutan i avtalet samt leasingperiodens längd.

Nyttjanderättstillgången redovisas i balansräkningen och skrivs av linjärt över det kortare av tillgångens förväntade nyttjandeperiod och leasingavtalets längd. Nyttjandeperioden bedöms utifrån längden på underliggande avtal med hänsyn tagen till uppsägnings- och förlängningsoptioner.

Vid betalning av leasingavgifter fördelas avgiften mellan räntekostnad och amortering på leasingkulden. I koncernens kassaflödesanalys redovisas betalningar hänförliga till amortering av leasingkuld i finansieringsverksamheten och betalningar avseende räntekostnad som betald ränta. De två mest betydelsefulla bedömningarna avser leasingperiodens längd samt vilken diskonteringsränta som ska användas.

Nimlas Group ingår löpande leasingavtal avseende främst kontorsbyggnader och fordon. Leasingperioden för fastigheter uppgår generellt till 5–10 år medan leasingperioden för fordon generellt är cirka 3 år.

TSEK	Nyttjanderättstillgångar							
	Lokaler		Fordon och övrigt		Summa		Leasingkuld	
	2023	2022	2023	2022	2023	2022	2023	2022
Värde vid periodens början	101 103	78 876	91 623	65 552	192 726	144 428	189 859	143 122
Förvärv	125 365	5 419	83 980	958	209 345	6 377	209 085	8 050
Nya avtal	2 974	48 580	111 668	60 509	114 642	109 089	121 475	105 452
Förändringar i befintliga avtal	1 557	-2 170	4 381	2 354	5 938	184	7 739	748
Avskrivningar	-50 054	-32 643	-90 996	-39 989	-141 050	-72 632	-	-
Leasingavgifter	-	-	-	-	-	-	-154 711	-80 399
Räntekostnader	-	-	-	-	-	-	21 278	6 074
Omräkningsdifferenser	-1 376	3 040	-1 752	2 240	-3 128	5 280	-6 645	6 811
<b>Värde vid periodens slut</b>	<b>179 568</b>	<b>101 103</b>	<b>198 904</b>	<b>91 623</b>	<b>378 473</b>	<b>192 726</b>	<b>388 080</b>	<b>189 859</b>

Totalt uppgår resultateffekten för leasingavtal inklusive avskrivningar och räntekostnader till 162 268 (84 092) TSEK. Totalt betalda leasingavgifter uppgick till 154 717 (83 130) TSEK. Kostnader avseende korttidsleasingavtal samt avtal där den underliggande tillgången är av lågt värde uppgick till 37 706 TSEK. Förfallstrukturen avseende icke diskonterade framtida leasingavgifter under framtida leasingperioder framgår i tabellen nedan.

### Förfallstruktur framtida leasingbetalningar

År	2023	2022
2024	165 285	79 982
2025	120 119	61 588
2026	68 274	36 382
2027	28 637	14 172
2028	18 417	6 409
2029 och senere	46 317	1 401
<b>Summa</b>	<b>447 049</b>	<b>199 934</b>

## Not 12 Finansielle instrument

Finansielle instrument som redovisas i konsernens balansregning inkluderer likvide medel, verdipapper, kundfordringer, leverantørsskulder, låneskulder, tilleggskøpeskillingar samt derivat.

Finansielle instrument vurderte till verktigt värde via resultatregningen	Vurderingsnivå	2023	2022
<b>Tillgångar</b>			
Derivat - ränteswap	2	2 743	10 098
Övriga finansielle tillgångar - bostadsrätter och andelar	3	7 777	7 007
<b>Summa</b>		<b>10 520</b>	<b>17 105</b>
<b>Skulder</b>			
Tilleggskøpeskillingar	3	83 897	43 689
<b>Summa</b>		<b>83 897</b>	<b>43 689</b>
<b>Finansielle instrument vurderte till upplupet anskaffningsvärde</b>		<b>2023</b>	<b>2022</b>
<b>Tillgångar</b>			
Långfristige fordringar		16 297	1 092
Kundfordringer		1 076 002	667 984
Övriga kortfristige fordringar		84 549	76 572
Likvide medel		358 721	298 275
<b>Summa</b>		<b>1 535 570</b>	<b>1 043 923</b>
<b>Skulder</b>			
Långfristige finansielle skulder till kreditinstitut		2 254 064	1 168 515
Leverantørsskulder		623 489	426 414
Långfristige leasingskulder		145 871	106 765
Kortfristige leasingskulder		242 209	83 093
Övriga kortfristige skulder		257 593	122 983
Övriga långfristige skulder		80 300	3 693
Kortfristige finansielle skulder		127 722	180 136
<b>Summa</b>		<b>3 731 247</b>	<b>2 091 599</b>

Ränteswaparna vurderas till verktigt värde med hjelp av observerbar marknadsinformation som erhålls direkt av banken genom marknadsvurderingsrapporter. I och med refinansieringen finns det per 2023-12-31 fyra olika swapar i konsernen i samtlige valutor (SEK, EUR och NOK). En av swaparna i SEK är kvar sedan innan refinansieringen och denna förfaller 2024. De övriga tre ränteswaparna förfaller 2026. Bostadsrätter vurderas till verktigt värde med hjelp av externa fastighetsvurderingar. De finansielle instrument med vurderingsnivå 3 har under 2023 haft en positiv resultatpåverkan om 4 542 (2 402) TSEK. Det har inte skett några överføringer mellom vurderingsnivåerna under året.

### Finansielle anleggningstillgångar

Finansielle tillgångar vurderas till verktigt värde via resultatregningen avser derivat samt några bostadsrätter og andelar av mindre värde. Övriga långfristige fordringar består främst (12,6 MSEK) av förutbetalda kostnader avseende molntjenster som inte oppfyller kriterierne i IAS 38 for att redovisas som immaterielle anleggningstillgångar. Resterande långfristige fordringar består främst av deponitioner og långsiktige fordringar hos anställda.

### Likvide medel

Likvide medel definieras som kassa og banktillgodohavanden samt kortfristige plaseringer med en løptid kortere än tre månader från anskaffningstidpunktten.

Likvide medel, TSEK	2023	2022
Kassa og bank	358 699	296 049
Kortfristige plaseringer	22	2 226
<b>Summa likvide medel</b>	<b>358 721</b>	<b>298 275</b>

Per den 31. desember 2023 hadde konsernen tillgang till en checkregningskredit om 159 (85) MSEK, varav 42 (85) MSEK har utnyttet.

### Kundfordringer

Kundfordringer vurderas till upplupet anskaffningsvärde efter avsättning for osikre kundfordringer. Avsætningen for osikre kundfordringer görs enligt den forenkla nedskrivningsmetoden i IFRS 9 Finansielle instrument for kundfordringer, vilket innebär att avsætningen vurderas till ett belopp som motsvarer de forevante kreditforlusterne for återstående løptid på samtlige obetalde kundfordringer per



balansdagen. Beräkningen av förväntade kreditförluster baseras på analys av historiska data för de två senaste åren avseende betalningsmönster och kreditförluster. Historiska data justeras sedan för att även ta hänsyn till nuvarande och framåtblickande makroekonomiska faktorer som kan påverka kundernas möjligheter att betala sina fordringar. Vid varje rapporteringsdatum görs en bedömning huruvida kreditrisken har ökat väsentligt sedan första redovisningstillfället. Om inte kreditrisken har ökat väsentligt sedan dess, bör avsättningen för kreditförluster värderas till den förväntade kreditförlusten för de kommande 12 månaderna. Förutom för kundfordringar, görs det även en bedömning avseende förväntade kreditförluster för avtalstillgångar. Precis som för kundfordringar görs denna bedömning utifrån historiska förluster. Avsättningen för förväntade kreditförluster avseende avtalstillgången beräknas samtidigt som avsättningen avseende kundfordringar och redovisas i resultaträkningen på samma rad som avsättningen för osäkra kundfordringar.

Betalningsvillkoren för kundfordringar är generellt mellan 14–60 dagar, beroende på om motparten är en privatperson eller ett företag samt om kundfakturan är en del av ett avtal eller fristående. Eftersom koncernen består av många mindre enheter, finns det inte någon enskild kund som står för mer än 10 procent av koncernens försäljning.

Förfallstruktur kundfordringar	2023	2022
<b>Kundfordringar, brutto</b>	<b>1 097 156</b>	<b>676 118</b>
Varav ej förfallna:	850 844	611 858
Varav förfallna:		
1-30 dagar	190 738	38 259
30-90 dagar	26 691	7 288
90-180 dagar	9 658	3 016
180-365 dagar	7 253	960
>365 dagar	11 972	6 389
<b>Summa förfallna kundfordringar</b>	<b>246 312</b>	<b>55 911</b>

Osäkra kundfordringar	2023	2022
Kundfordringar	1 097 156	676 118
Avsättning för förväntade kreditförluster	-21 154	-8 134
<b>Summa</b>	<b>1 076 002</b>	<b>667 984</b>

I nedan tabell specificeras villkoren och återbetalningstidpunkterna för respektive räntebärande skuld:

TSEK	Valuta	Förfaller	Ränta	Ränta per 2023-12-31	Redovisat värde	
					2023	2022
Skulder till kreditinstitut	SEK	2027-2028	IBOR + Margin	8,4%	593 811	551 538
Skulder till kreditinstitut	EUR	2027-2028	IBOR + Margin	8,2%	748 094	797 113
Skulder till kreditinstitut	NOK	2027-2028	IBOR + Margin	8,9%	673 211	-
Revolverande kreditfacilitet	SEK	2027-2028	IBOR + Margin	8,3%	295 000	-
Revolverande kreditfacilitet	EUR	2027-2028	IBOR + Margin	8,4%	22 192	-
Övriga räntebärande skulder**	NOK/EUR	2026	Fast ränta	8,0%	87 613	-
Finansiella leasingkulder*	*	*	*	*	388 080	189 858
<b>Summa</b>					<b>2 802 042</b>	<b>1 538 509</b>

\*Koncernen har ett stort antal leasingavtal avseende kontorshyra samt fordon som löper med varierande ränta och förfallstruktur. Se not 11 för mer information kring leasing. \*\*Övriga räntebärande skulder består av en revers till tidigare ägare av Konstel om 79,4 MSEK. Övriga poster avser mindre lån i de enskilda dotterbolagen. \*\*\*Checkräkningskrediten i Sverige är exkluderat i ovan sammanställning.

I tabellen nedan redovisas beloppet som specifikt avser avsättningen för förväntade kreditförluster kopplade till avtalstillgångar.

Osäkra avtalstillgångar	2023	2022
Avtalstillgångar	284 634	271 692
Avsättning för förväntade kreditförluster	-302	-215
<b>Summa</b>	<b>284 332</b>	<b>271 477</b>

Avsättning för osäkra kundfordringar	2023	2022
Värde vid periodens början	8 134	7 117
Nya avsättningar för förväntade kreditförluster	21 032	4 866
Förvärv	7 561	0
Konstaterade förluster	-10 672	-3 918
Återföring av avsättningar	-4 460	-93
Omräkningsdifferenser	-442	162
<b>Värde vid periodens slut</b>	<b>21 154</b>	<b>8 134</b>

#### Finansiella skulder till kreditinstitut

Finansiella skulder redovisas i balansräkningen på likviddagen. Kostnader som uppstår i samband med att nya lån tas upp aktiveras som lånekostnader och periodiseras över lånets löptid. Koncernen har i samband med refinansieringen under 2023 ökat antalet räntederivat och har nu fyra räntederivat som är kopplade till koncernens lån i de olika valutorna EUR, SEK och NOK. Räntederivatens kassaflöden och värdeförändringarna mäts i resultaträkningen som finansiella intäkter. Det redovisade värdet utgör en god approximation för det verkliga värdet för finansiella tillgångar och skulder.



## Refinansiering

I samband med förvärvet av Konstel, i februari 2023, skedde en refinansiering inom koncernen. Refinansieringen innebar att låneupplägget med separata lån i Finland och Sverige ersattes av ett nytt lån som omfattar hela Nimlas koncernen. Det nya låneupplägget har inneburit ett samarbete mellan flera banker och innefattar två långfristiga lån (Term A och Term B) med en del i varje lands respektive valuta samt två syndikerade kreditlöften. Det externa lånet redovisas i det svenska bolaget QuickTop HoldCo AB och respektive land har tagit del av lånen genom internlån inom koncernen.

Nuvarande låneupplägg inom Nimlas koncernen förfaller till betalning mellan åren 2027–2028. Räntan på lånen är rörlig och bestäms utifrån IBOR samt en räntemarginal som även den är rörlig och bestäms utifrån koncernens uppfyllelse av lånevillkoren. Se nedan för mer information om lånevillkoren.

## Tilläggsköpeskillingar

Tilläggsköpeskillingar redovisas till verkligt värde (nivå 3) vid förvärvstidpunkten och omvärderas vid varje rapporttidpunkt. Förändringar som sker senare än 12 månader efter förvärv redovisas i resultaträkningen i posten övriga rörelseintäkter eller övriga rörelsekostnader. Tilläggsköpeskillingar baseras normalt på resultatet i det förvärvade bolaget under de kommande åren. Vid transaktionstidpunkten värderas skulden till verkligt värde, genom att nuvärdet av det sannolika utfallet beräknas med en diskonteringsränta om 9,4% (8,6%).

Det sannolika utfallet baseras på koncernens prognoser för respektive enhet och är beroende av framtida resultat som uppnås i bolagen och har en fastställd maxnivå. Det diskonterade värdet av ännu ej erlagda tilläggsköpeskillingar avseende årets förvärv uppgår till 39,4 (29,0) MSEK och den totala skuldposten för diskonterade tilläggsköpeskillingar uppgick den 31 december 2023 till 83,9 (43,7) MSEK. Räntekostnaden periodiseras därefter fram till utbetalningstillfället.

TSEK	2023	2022
<b>Värde vid periodens början</b>	<b>43 689</b>	<b>13 570</b>
Befintliga tilläggsköpeskillingar som övertas	79 862	0
Nya tilläggsköpeskillingar	48 497	45 157
Utbetalt	-67 598	-11 385
Omvärdering / diskontering	-17 090	-4 142
Omräkningsdifferenser	-3 464	488
<b>Värde vid periodens slut</b>	<b>83 897</b>	<b>43 689</b>

I tabellen ovan avser befintliga tilläggsköpeskillingar som övertas köpeskillingar som ingår vid större förvärv. Under 2023 har förvärvet av den norska koncernen Konstel medfört tilläggsköpeskillingar till Nimlas koncernen som har övertagits i samband med förvärvet av Konstel. Nya tilläggsköpeskillingar avser köpeskillingar som uppstår som en del av nya förvärv i Nimlas.

## Tilläggsköpeskillingarna förfaller enligt nedan:

TSEK	Redovisat värde	Odiskonterat värde
2024	34 525	35 711
2025	29 931	35 146
2026	19 441	24 942
<b>Summa</b>	<b>83 897</b>	<b>95 799</b>

I de fall det finns ett villkor i förvärvsavtalet avseende fortsatt anställning för de säljande aktieägarna för att den villkorade tilläggsköpeskillingen ska betalas ut redovisas en kostnad avseende vederlag för utförda tjänster under

intjäningsperioden. I takt med att kostnadsföring sker bokas en finansiell skuld upp. Kostnaden redovisas som en personalkostnad i resultaträkningen och skulden som en övrig långfristig skuld. Per 2023-12-31 fanns det en tilläggsköpeskillning som redovisats som vederlag för utförda tjänster på totalt 1,4 (3,6) MSEK. Denna skuld ingår inte i sammanställningarna ovan och redovisas som en övrig skuld i balansräkningen.

## Lånevillkor

Genom nuvarande finansieringslösning har Nimlas Group ingått avtal som medför vissa lånevillkor. Om koncernen skulle bryta mot något av dessa lånevillkor skulle detta kunna medföra ökade kostnader samt en risk att nuvarande finansieringsavtal skulle kunna avslutas. Per den sista december 2023 uppfyller Nimlas Group samtliga ställda lånevillkor.

## Finansiell riskhantering

Nimlas Group är exponerat för ett antal finansiella risker som skulle kunna få en negativ inverkan på koncernens verksamhet. Det är därför av stor betydelse att bolaget har en systematisk och effektiv process för att identifiera, hantera och reducera effekterna av dessa risker.

## Valutarisk

### Transaktionsexponering

Med transaktionsrisk avses risken som Nimlas Group är exponerad för vid inköp och försäljning i annan valuta än koncernens funktionella valuta samt vid betalning av räntor och omräkning av lån i annan valuta. Eftersom koncernens dotterbolag nästan uteslutande bedriver sin verksamhet i lokal valuta, är transaktionsrisken i det kommersiella flödet låg. Både intäkter och kostnader tas i den lokala valutan i respektive land med några få undantag. Trots att verksamheten nästan uteslutande bedrivs i lokal valuta, finns det en transaktionsexponering i och med att koncernens nya låneupplägg består av lån i olika valutor. Skulder i annan valuta än SEK räknas varje månad om till balansdagens kurs och värdeförändringarna redovisas som en finansiell kostnad eller intäkt i resultaträkningen. Den totala realiserade valutaförlusten från koncernens lån uppgår för 2023 till 1,7 MSEK. Eftersom största delen av lånen i lokal valuta har lånats ut till respektive underkoncern, minskas koncernens totala transaktionsexponering väsentligt.

### Omräkningsexponering

Med omräkningsrisk avses risken som Nimlas Group är exponerad för vid omräkning av de utländska dotterbolagens resultat- och balansräkningar till svenska kronor. Eftersom koncernen är verksam i tre länder med olika valutor, skulle stora fluktuationer i valutakurser teoretiskt kunna ha en väsentlig effekt på koncernredovisningen. Under 2023 har verksamheten i länder med en annan funktionell valuta än SEK bidragit med 28 (51) procent av koncernens resultat efter skatt. Årets omräkningsdifferens uppgår till -47,3 (135,6) MSEK. En försvagning av EUR och NOK mot den svenska kronan med 10 procent skulle för år 2023 påverka koncernens resultat efter skatt respektive eget kapital på följande sätt:

Omräkningsexponering	Resultat efter skatt	Eget kapital
Nuvarande kurs	-98 944	3 133 577
EUR (-10%)	-463	-63 816
NOK (-10%)	3 181	-175 896
<b>Summa</b>	<b>-96 225</b>	<b>2 893 865</b>

Anledningen till att en försvagning av NOK i ovan tabell har en positiv effekt på resultatet efter skatt är att den norska koncernen för 2023 bidrar med ett negativt resultat efter skatt medan den finska koncernen bidrar med ett positivt resultat efter skatt.



Nimlas Groups tillgångar i utländska dotterföretag är finansierade antingen i SEK eller i EUR genom lån eller eget kapital.

#### Valutafördelning nettolåneskuld

Nettolåneskuld,				
TSEK	2023	%	2022	%
EUR	555 364	27%	580 690	56%
SEK	821 971	39%	449 714	44%
NOK	707 817	34%	0	-
<b>Summa</b>	<b>2 085 152</b>		<b>1 030 404</b>	

#### Ränterisk

Med ränterisk avses risken att förändringar i räntenivån påverkar Nimlas Group negativt. Koncernen påverkas av ränteförändringar via finansiella inntäkter och kostnader, kassaflöde och värderingen på finansiella tillgångar och skulder. Koncernens skuldsättning innebär en exponering för ränterisk då upplåning sker till rörlig ränta. En del av koncernens lån har säkrats genom räntederivat som effektivt matchar de kritiska villkoren för lånet. Givet den lånestruktur som fanns per balansdagen, får en ränteuppgång med 1 procent en påverkan på resultatet före skatt med -22,1 (-13,4) MSEK på årsbasis.

#### Kreditrisk

Kreditrisken är risken för att motparten i en transaktion inte kommer att fullgöra sina finansiella avtalsförpliktelser och att detta får en negativ effekt på koncernens finansiella ställning och resultat. Den övervägande delen av koncernens kreditrisk avser fordringar på kunder, dels kundfordringar dels upparbetade men ännu ej fakturerade uppdrag.

Koncernledningens bedömning är att det i nuläget inte finns någon betydande koncentration av kreditrisk avseende någon enskild kund, motpart eller geografisk region för Nimlas Group. En åldersanalys av kundfordringar framgår ovan.

#### Likviditet och refinansiering

Med likviditets- och refinansieringsrisk avses risken att Nimlas Group inte har möjlighet att möta sina betalningsförpliktelser

som följd av otillräcklig likviditet eller svårigheter att uppta nya lån. För att säkerställa att koncernens likviditet är tillfredsställande på kort sikt analyserar ledningen koncernens likviditetsbehov genom att kontinuerligt följa upp koncernens likviditetsreserv (outnyttjad rullande kreditfacilitet samt kassa och banktillgodohavanden). Likviditetsprognoser upprättas kontinuerligt för att säkerställa att koncernen har tillräckligt med kassamedel för att möta behovet i den löpande verksamheten.

Koncernens finansiering säkerställs i huvudsak genom banklån. Refinansieringsrisken i den kortfristiga upplåningen begränsas genom långfristiga kreditlöften. Nimlas Groups nettolåneskuld ökade med 1 055 (84) MSEK under 2023. Den genomsnittliga löptiden för bruttolåneskulden (exklusive leasing) uppgick vid årsskiftet till 5 år. Dessutom fanns likvida medel om 358,7 (298,3) MSEK.

#### Kapitalhantering

Koncernens strategi syftar till att skapa en god avkastning till aktieägarna under finansiell stabilitet. Ett av målen är att utforma Nimlas kapitalstruktur på ett sätt som främjar betydande finansiell flexibilitet och möjliggör utrymme för potentiella förvärv. Koncernens låneavtal innehåller vissa finansiella nyckeltal som ska uppfyllas och rapporteras varje kvartal som en del av lånevillkoren, men även som en del av räntesättningen. De finansiella nyckeltalen som rapporteras är nettolåneskuld i förhållande till EBITDA samt finansiella nettoförpliktelser i förhållande till EBITDA. Per december 2023 var båda dessa nyckeltal uppfyllda med god marginal. Koncernen har för 2023 haft som målsättning att nettolåneskulden inte ska överstiga 5,17x EBITDA. För slutet av 2024 är målet att nettolåneskulden inte ska överstiga 4,4x EBITDA.

Löptidsanalys finansiella skulder, TSEK	<1 år		1-3 år		3-5 år		>5 år		Totalt	
	2023	2022	2023	2022	2023	2022	2023	2022	2023	2022
Skulder till kreditinstitut*	127 721	1 348 651	173 646	-	2 080 418	-	-	-	2 381 785	1 348 651
Övriga långfristiga räntebärande skulder	-	-	79 478	-	-	-	-	-	79 478	-
Tilläggsköpeskillingar	34 525	5 130	49 372	38 558	-	-	-	-	83 897	43 688
Leasingskulder**	242 209	83 093	97 532	97 970	24 360	8 795	23 979	-	388 080	189 858
Övriga skulder	257 593	122 983	-	-	-	-	-	-	257 593	122 983
Upplupna kostnader	571 752	386 749	-	-	-	-	-	-	571 752	386 749
<b>Summa</b>	<b>1 233 799</b>	<b>1 946 606</b>	<b>400 028</b>	<b>136 528</b>	<b>2 104 779</b>	<b>8 795</b>	<b>23 979</b>	<b>-</b>	<b>3 762 585</b>	<b>2 091 929</b>

\* Eftersom koncernen gjorde en refinansiering under 2023, har samtliga skulder till kreditinstitut återbetalats och/eller refinansierats. Därför förfaller samtliga skulder till kreditinstitut per 2022-12-31 inom ett år.

\*\* Löptidsanalysen för leasingskulder är en schablonmässig beräkning.



## Not 13 Varulager

Varulagret värderas till det lägsta av anskaffningsvärde och nettoförsäljningsvärde. Anskaffningsvärdet beräknas genom tillämpning av först in först ut-principen (FIFO). Huvuddelen av varulagret i koncernen består av material och verktyg i servicebilar. Under räkenskapsåret har kostnader för material redovisats om 3 352,9 (2 385,7) MSEK redovisats i resultaträkningen. Eftersom koncernen arbetar med projekt, redovisas det mesta av det inköpta materialet som avtalsstillgångar snarare än varulager. Varukostnader inkluderas som en del av posten "Material och köpta tjänster" i koncernens resultaträkning.

Varulager, TSEK	2023	2022
Råvaror och förnödenheter	69 755	54 601
Färdiga varor och handelsvaror	95 325	11 744
Annat lager	2 489	1 373
<b>Summa varulager</b>	<b>167 569</b>	<b>67 717</b>

## Not 14 Övriga fordringar

Övriga kortfristiga fordringar, TSEK	2023	2022
Skattefordringar	40 352	42 913
Momsfordringar	7 083	7 846
Övriga fordringar	37 114	25 813
<b>Summa</b>	<b>84 549</b>	<b>76 572</b>

## Not 15 Förutbetalda kostnader

Förutbetalda kostnader, TSEK	2023	2022
Förutbetald försäkring	4 107	3 198
Förutbetalda räntor	60 091	12 821
Upplupen leverantörsbonus	82 616	101 721
Personalrelaterade poster	-	379
Övrigt	130 731	46 025
<b>Summa</b>	<b>277 545</b>	<b>164 144</b>

## Not 16 Aktiekapital och information per aktie

Kvotvärdet på aktierna var per 31 december 2023 0,00026 (0,00026) SEK. Alla registrerade aktier är fullt betalda.

### Övrigt tillskjutet kapital

Övrigt tillskjutet kapital består av kapital som har tillskjutits från ägarna och här ingår överkursfonder relaterade till nyemissioner samt aktieägartillskott.

### Reserver

Reserver i koncernens egna kapital består av omräkningsdifferenser som omfattar valutakursdifferenser som uppstår vid omräkning av finansiella rapporter från utländska verksamheter med annan valuta. Omräkningsreserven redovisas i raden för balanserade vinstmedel i balansräkningen.

### Pågående nyemission

Vid årets utgång finns en pågående nyemission som inte har hunnit registreras än. Den pågående nyemissionen ökar aktiekapitalet med 3 MSEK.

### Preferensaktier

Preferensaktierna har företrädesrätt till vinstutdelning framför stamaktier med ett belopp motsvarande den genomsnittliga teckningskursen för aktieklassen, plus ett belopp motsvarande en årlig ränta om 8 procent på den genomsnittliga teckningskursen. Preferensaktiernas utdelningsränta ska ackumuleras och kapitaliseras årsvis i efterskott (PIK). Per 2023-12-31 uppgick den kumulativa räntan till 485 (217) MSEK. Preferensaktierna ska medföra rätt att av följande års utdelningsbara vinst erhålla inestående belopp innan utdelning på stamaktierna sker. Preferensaktierna ska i övrigt inte medföra någon rätt till utdelning.

Aktieslag	Röst per aktie	Antal aktier 2023-12-31	Antal aktier 2022-12-31
Preferensaktier A	10	1 659 822 053	1 443 466 880
Preferensaktier B	10	608 395 302	401 054 300
Stamaktier C	10	352 712 184	306 736 710
Stamaktier D	1	129 108 014	85 048 073
Stamaktier E	1	67 299 180	57 340 441
Stamaktier F	10	1	1
<b>Summa</b>		<b>2 817 336 734</b>	<b>2 293 646 405</b>



Antal aktier	Stamaktier	Preferensaktier	Summa
<b>Ingående antal aktier, 2022-01-01</b>	<b>427 739 365</b>	<b>1 791 844 568</b>	<b>2 219 583 933</b>
Nyemission 2022-01-21	2 050 000	0	2 050 000
Apportemission 2022-02-10	2 187 499	9 068 059	11 255 558
Nyemission 2022-02-28	1 939 703	4 627 411	6 567 114
Apportemission 2022-03-31	145 931	686 733	832 664
Nyemission 2022-06-22	1 077 383	0	1 077 383
Nyemission 2022-07-12	1 453 361	582 117	2 035 478
Apportemission 2022-07-12	385 208	1 499 392	1 884 600
Nyemission 2022-08-25	2 409 638	0	2 409 638
Apportemission 2022-09-21	4 917 570	22 866 958	27 784 528
Nyemission 2022-09-30	218 527	133 244	351 771
Kvittningsemisjon 2022-09-30	2 999 763	13 178 610	16 178 373
Nyemission 2022-12-16	1 601 277	34 088	1 635 365
<b>Antal aktier vid årets slut, 2022-12-31</b>	<b>449 125 225</b>	<b>1 844 521 180</b>	<b>2 293 646 405</b>

Antal aktier	Stamaktier	Preferensaktier	Summa
<b>Ingående antal aktier, 2023-01-01</b>	<b>449 125 225</b>	<b>1 844 521 180</b>	<b>2 293 646 405</b>
Nyemission 2023-01-30	45 975 474	216 355 173	262 330 647
Apportemission 2023-02-01	41 760 755	174 002 244	215 762 999
Nyemission 2023-02-01	3 486 781	13 239 939	16 726 720
Nyemission 2023-02-28	11 712 056	0	11 712 056
Omstämpling 2023-03-29	160 509	-323 991	-163 482
Nyemission 2023-06-21	1 005 951	2 935 191	3 941 142
Apportemission 2023-07-18	1 957 896	8 833 103	10 790 999
Indragning av aktier 2023-07-18	-2 265 156	-10 659 560	-12 924 716
Apportemission 2023-07-21	332 937	1 566 762	1 899 699
Nyemission 2023-08-23	40 431	0	40 431
Nyemission 2023-09-22	617 807	477 818	1 095 625
Apportemission 2023-09-29	2 530 442	9 952 442	12 482 884
Nyemission 2023-10-06	67 020	0	67 020
Omstämpling 2023-11-10	40 363	-125 462	-85 099
Nyemission 2023-12-06	13 404	0	13 404
<b>Antal aktier vid årets slut, 2023-12-31</b>	<b>556 561 895</b>	<b>2 260 774 839</b>	<b>2 817 336 734</b>

## Not 17 Avsättningar

Avsättningarna i konsernens balansräkning avser främst garantier. Konsernen lämnar generellt sett 2 års garanti avseende byggprojekt, där eventuella fel som omfattas av garantitiden måste åtgärdas inom en överenskommen tidsram. Avsättningen har gjorts för bedömda garantikostnader ifall de inte täcks av försäkringar.

Avsättningar, TSEK	2023	2022
<b>Värde vid periodens början</b>	<b>4 689</b>	<b>4 653</b>
Förvärv	2 000	0
Nya avsättningar	15 256	3 926
Anspråktaganden	-15 704	-4 390
Omräkningsdifferenser	7	501
<b>Värde vid periodens slut</b>	<b>6 248</b>	<b>4 689</b>





## Not 18 Övriga skulder

Övriga kortfristiga skulder, TSEK	2023	2022
Momsskulder	80 711	34 506
Sociala kostnader och skulder avseende personal	84 037	31 050
Kortfristig del av tilläggsköpeskilling	34 525	5 130
Övriga kortfristiga skulder	92 845	52 297
<b>Summa</b>	<b>292 117</b>	<b>122 983</b>

## Not 19 Upplupna kostnader

Upplupna kostnader, TSEK	2023	2022
Upplupna personalkostnader	493 386	336 758
Upplupna räntor	47	1 439
Övriga upplupna kostnader	78 320	48 553
<b>Summa</b>	<b>571 752</b>	<b>386 749</b>

## Not 20 Koncernföretag

De flesta av koncerns koncernföretag ägs till 100 procent, vilket innebär att Nimlas Group har kontroll över företagen. Vid redovisning av koncernens förvärv används förvärvsmetoden. För mer information angående förvärv av koncernföretag, se not 21 Rörelseförvärv.

### Förteckning över koncernföretag

Koncernens andelar i koncernföretag den 31 december 2023 presenteras nedan. Koncernföretagen kontrolleras antingen direkt eller indirekt av Nimlas Group.

Företagsnamn	Org.nummer	Säte	Land	Kapitalandel	
				31 dec 2023	31 dec 2022
Nimlas Group AB	559291-7982	Stockholm	Sverige	Moderbolag	Moderbolag
Nimlas HoldCo AB	559269-6230	Stockholm	Sverige	100%	100%
QuickTop HoldCo AB	559269-6230	Stockholm	Sverige	100%	100%
Kong Midco AS	930 086 851	Oslo	Norge	100%	100%
Kong Bidco AS	930 086 908	Oslo	Norge	100%	100%
Konstel Holding AS	922 693 048	Lierstranda	Norge	100%	100%
Konstel AS	913 951 069	Lierstranda	Norge	100%	100%
Brødr Helgesens Eftf AS	935 900 557	Hønefoss	Norge	100%	100%
Aksjeselskapet Elektro Gruppen	989 373 560	Oslo	Norge	100%	100%
Elektropluss Telemark AS	915 453 457	Telemark	Norge	100%	100%
Elscoop System AS (fusionerat)	919 228 245	Lierstranda	Norge		
Fagelektro AS	982 735 106	Tvedestrand	Norge	100%	100%
Nye Fjellheim Elektro AS	928 041 832	Risør	Norge	100%	-
Provstrømspesialisten AS	999 196 845	Oslo	Norge	100%	100%
Arro Elektro AS	979 538 480	Solbergelva	Norge	100%	100%
Pet Installasjon AS	932 130 394	Tønsberg	Norge	100%	100%
M Carlsen og Sønn AS	998 540 860	Barndbu	Norge	100%	100%
M Carlsen og Sønn Jevnaker AS	994 231 146	Jevnaker	Norge	100%	100%
Gecom AS	937 227 558	Halmestrand	Norge	100%	100%
Belsvik Elektro AS	912 475 034	Kyrksæterøra	Norge	100%	100%
Buvik Elektro AS	944 978 682	Trondheim	Norge	100%	100%
Trøndelag Elektro AS	977 300 967	Stjørdal	Norge	100%	100%
Elektroide AS	980 145 433	Drøbak	Norge	100%	100%
Hauge Elektro AS	943 914 559	Oslo	Norge	100%	100%





Føretagsnavn	Org.nummer	Säte	Land	Kapitalandel	
				31 dec 2023	31 dec 2022
Panorama R & R AS (fusjonerat)	919 144 610	Lierstranda	Norge		
K. Eidem Elektro	980 373 258	Selbu	Norge	100%	100%
Solkraft AS	922 842 930	Selbu	Norge	100%	100%
Wethal Elektroentreprenør AS	984 802 730	Oslo	Norge	100%	100%
EI-Konsult AS	899 551 702	Dolmøy	Norge	100%	100%
Per Johansen AS	934 193 466	Nøtterøy	Norge	100%	100%
HAFA Elektro AS	958 061 838	Larvik	Norge	100%	100%
Centrum Elektriske AS	912 609 413	Oslo	Norge	100%	100%
Kampen Installasjon AS	981 393 082	Oslo	Norge	100%	100%
Nopek Elektro AS	968 958 356	Lier	Norge	100%	100%
Krøderen Elektro AS	941 163 343	Krøderen	Norge	100%	100%
Norcom Norefjell (fusjonerat)	987 605 081	Krøderen	Norge		-
Hegna Installasjon AS (fusjonerat)	913 252 810	Kongsberg	Norge		-
El 24 Ensiko AS	914 986 303	Stranda	Norge	100%	100%
Quick MidCo AB	559329-2922	Stockholm	Sverige	100%	100%
QMG Bidco Oy	3226737-5	Helsinki	Finland	100%	100%
QMG Holding Oy	2824748-6	Helsinki	Finland	100%	100%
Quattro Mikenti Group Oy	2824749-4	Helsinki	Finland	100%	100%
Quattroservices Oy	2937890-4	Espoo	Finland	100%	100%
Quattroservices Kaakkois-Suomi Oy	2416249-3	Lappeenranta	Finland	100%	100%
Quattroservices Tampere Oy	2640323-8	Tampere	Finland	100%	100%
Movitek Etelä-Suomi Oy (fusjonerat)	2690613-4	Tampere	Finland		100%
Ilmastointi-Mikenti Oy	2123868-3	Helsinki	Finland	100%	100%
Mikenti Talotekniikka Oy	1956289-8	Helsinki	Finland	100%	100%
Mikenti Oy	2195876-0	Jyväskylä	Finland	100%	100%
Paikallis-Sähkö Oy	0243115-4	Sotkamo	Finland	100%	100%
Capitis Control Oy	2302574-5	Kajaani	Finland	100%	100%
JP Yhtiöt Oy	2047160-0	Mikkeli	Finland	100%	100%
QMG Systems Öu	12 864 504	Tallinna	Estonia	100%	100%
Kokkolan LVIS-Palvelu Oy	1749447-3	Kokkola	Finland	100%	100%
QMG Partners Oy	2685024-9	Helsinki	Finland	100%	100%
JRA-Sähkö Oy	1006803-3	Helsinki	Finland	100%	100%
Palokatkot Vänskä Oy	2844562-6	Hyvinkää	Finland	100%	100%
JT-Sähköteknikka Oy	2292933-9	Vantaa	Finland	100%	100%
AET-Automaatio Oy	2708916-4	Nurmijärvi	Finland	100%	100%
SW-Sähkö Oy	2533554-4	Helsinki	Finland	100%	100%
Vesijohdoliike J. Laitinen Oy	1451678-8	Espoo	Finland	100%	100%
Calto Oy	2153703-4	Kaarina	Finland	100%	100%
Calto Service Oy	2153713-0	Kaarina	Finland	100%	100%
Calto Tampere Oy	2660369-4	Tampere	Finland	100%	100%
Kylmäkolmonen Oy	0628949-0	Helsinki	Finland	100%	100%
LVI-Trio Oy	0631725-2	Vantaa	Finland	100%	100%
Movitek Oy	2824750-7	Oulu	Finland	100%	100%
AB Ors Service Oy	2940596-8	Pietarsaari	Finland	100%	100%
Tammi Kiinteistöteknikka Oy	2316723-3	Vaasa	Finland	100%	100%
Kuusitunturi Lahti Oy	0984757-4	Lahti	Finland	100%	100%
Tornion Ilmastointiteknikka Oy	2206574-5	Tornio	Finland	100%	100%
Ajansähkö Oy	0659453-2	Jyväskylä	Finland	100%	100%
Jyväskylän Vesi Ja Lämö Oy (fusjonerat)	2044553-3	Jyväskylä	Finland		100%
Hausmatic Oy	2733630-5	Kerava	Finland	100%	100%
Alti-Systems Oy	2288108-0	Turku	Finland	100%	100%
Mesiel Oy	3270131-1	Kokkola	Finland	100%	100%
Mikkelin Sähköasennus Oy	1483821-8	Mikkeli	Finland	100%	100%
Automation T&N Ab	2086375-1	Korsholm	Finland	100%	100%
Lämpäjokeri Oy	1780527-8	Lahti	Finland	100%	100%
Ässäenergia Oy	3261207-9	Lahti	Finland	100%	100%
Espit Oy	2034719-1	Puumala	Finland	100%	100%
KT Paloturvapalvelut Oy	2034719-1	Vantaa	Finland	100%	-
Sähköasennus VIRTUO Oy	2451463-9	Kuopio	Finland	100%	-
Firesec Oy	2997154-8	Vesilahti	Finland	100%	-
LVI-Aitta Oy	1917195-0	Kajaani	Finland	100%	-
Cervius Group Oy	2890133-7	Naantali	Finland	100%	-





Føretagsnavn	Org.nummer	Säte	Land	Kapitalandel	Kapitalandel
				31 dec 2023	31 dec 2022
Nimlas MidCo AB	559297-0239	Stockholm	Sverige	100%	100%
Nimlas BidCo AB	559297-0247	Stockholm	Sverige	100%	100%
Sandbäckens Invest Group Holding AB	559051-7610	Linköping	Sverige	100%	100%
Sandbäckens Invest Holding AB	559051-7602	Linköping	Sverige	100%	100%
Sandbäckens Invest AB	556937-0207	Linköping	Sverige	100%	100%
Sandbäckens Utveckling AB	556469-9956	Linköping	Sverige	100%	100%
Sandbäckens Rör i Stockholm AB	556635-9534	Johanneshov	Sverige	100%	100%
Sandbäckens Medicinska Gaser AB	559191-4824	Johanneshov	Sverige	100%	70%
ProjPartner Mitt AB	559378-3110	Västerås	Sverige	70%	100%
Sandbäckens Pump Öst AB	559379-6922	Linköping	Sverige	70%	100%
Kylpartner Väst AB	559380-3165	Linköping	Sverige	100%	100%
Sandbäckens Rör i Linköping AB	556583-0568	Linköping	Sverige	100%	100%
Rörproduktion i Linköping AB	556887-0819	Linköping	Sverige	100%	100%
Sandbäckens Rör i Norrköping AB	556583-0634	Norrköping	Sverige	100%	100%
Katrineholms Rörpr. AB (fusionerat)	556976-4029	Katrineholm	Sverige		100%
Sandbäckens Rör i Motala AB	556677-0441	Motala	Sverige	100%	100%
Sandbäckens Rör i Nyköping AB	559007-3150	Nyköping	Sverige	100%	100%
Sandbäckens Rör i Kalmar AB	559018-5681	Kalmar	Sverige	100%	100%
Sandbäckens Rör i Lund AB	559191-4840	Lund	Sverige	70%	70%
Sandbäckens Rör i Jönköping AB	556842-2918	Jönköping	Sverige	100%	100%
Sandbäckens Rör i Växjö AB	556596-6818	Växjö	Sverige	100%	100%
Sandbäckens Rör i Vetlanda AB	556985-3681	Vetlanda	Sverige	100%	100%
Sandbäckens Rör i Ronneby AB	559018-1300	Ronneby	Sverige	100%	100%
Sandbäckens Rör i Visby AB	559025-2671	Visby	Sverige	100%	100%
Sandbäckens Brandskydd AB	559191-4832	Linköping	Sverige	100%	100%
Sandbäckens Rör i Södertälje AB	559274-5698	Södertälje	Sverige	70%	70%
Trisec Automation AB	559274-5706	Linköping	Sverige	70%	70%
Rörbolaget M. Söderkvist AB	556661-5034	Västervik	Sverige	100%	100%
Sandbäckens Rör i Göteborg AB	556909-3619	Göteborg	Sverige	100%	100%
Sandbäckens Rör i Uddevalla AB	556948-2648	Uddevalla	Sverige	100%	100%
Sandbäckens Rör i Malmö AB	559019-7967	Malmö	Sverige	100%	100%
Sandbäckens Rör i Bjäre/Halmstad AB	559034-9493	Grevie	Sverige	100%	100%
Johanssons VVS					
Ängelholm AB (fusionerat)	556703-9796	Linköping	Sverige		100%
Trisec AB	556347-1910	Norrköping	Sverige	100%	100%
Sandbäckens Rör i					
Landskrona/Helsingborg AB	559304-7979	Landskrona	Sverige	100%	100%
Sandbäckens Rör i Varberg AB	559304-7953	Linköping	Sverige	100%	100%
Sandbäckens Rör i Sundsvall AB	559304-7987	Linköping	Sverige	66%	100%
Rörex i Stockholm Aktiebolag	556291-2864	Sollentuna	Sverige	100%	100%
Karlstad Rörmontage Aktiebolag	556123-6034	Karlstad	Sverige	100%	100%
Sandbäckens Sprinkler Mitt AB	556893-4508	Johanneshov	Sverige	100%	100%
Sandbäckens Sprinkler Väst AB	559031-1311	Uddevalla	Sverige	100%	100%
Sprincom AB	556815-4925	Linköping	Sverige	100%	100%
Teklin AB	556943-2098	Linköping	Sverige	100%	100%
Teklin Göteborg AB	559202-6669	Linköping	Sverige	100%	100%
GS-Rör AB	556276-6070	Skillingaryd	Sverige	100%	100%
Svensk Styrteknik AB	556656-0321	Linköping	Sverige	100%	100%
City Eltjänst Sthlm AB	556694-3774	Södertälje	Sverige	100%	-
Sandbäckens Rör i Västerås AB	559011-6884	Västerås	Sverige	100%	100%
Sandbäckens Industri Syd AB	559031-0644	Ronneby	Sverige	100%	100%
Rörproduktion Sverige AB	556810-0456	Linköping	Sverige	100%	100%
Rörproduktion Mälardalen AB	556966-5945	Linköping	Sverige	100%	100%
ProjPartner Öst AB	556628-7594	Norrköping	Sverige	100%	100%
Nimlas Sweden Electrical AB	559448-7174	Stockholm	Sverige	100%	-
Växjö Elmontage AB	556522-5983	Växjö	Sverige	100%	-
Energistyret Kronoberg AB	559176-0631	Växjö	Sverige	100%	-
El & Projektering Vetlanda AB	556594-0813	Vetlanda	Sverige	100%	-
EVIAB Gruppen AB	556724-2267	Örebro	Sverige	100%	-
El-Profilen i Örebro Aktiebolag	556361-3586	Örebro	Sverige	100%	-
EVIAB Teknik AB	559260-2618	Örebro	Sverige	100%	-
Säkerhetsprofilen i Örebro AB	559212-5040	Örebro	Sverige	100%	-
VVS Profilen i Örebro AB	559105-8556	Örebro	Sverige	100%	-
Trifrost AB	556947-5303	Linköping	Sverige	100%	100%
Mälars Sprinkler AB	556631-8209	Kista	Sverige	100%	100%



## Not 21 Rørelseførvarv

Nimlas Group har sedan sin grund lagt stor vikt vid en tydlig förvävsstrategi med visionen att bli den ledande installationskoncernen i Norden. Målet med förvärven sträcker sig över flera områden, där övervärdet generellt sett består av intäkt- och kostnads synergier, fördjupad kompetens, starka kundrelationer samt den samlade expertisen inom vår arbetsstyrka. Förvärven genomförs med en strategi som fokuserar på att de förvärvade bolagen ska bidra till koncernens övergripande lönsamhet. Dessa förvärv ses som komplement till vår befintliga verksamhet, antingen inom specifika discipliner eller geografiska områden. En central aspekt är att skapa möjligheter till synergier, utökat nätverk och ökad kompetens inom det specifika verksamhetsområdet.

Transaktionskostnader i samband med förvärv kostnadsförs när de uppstår och redovisas i resultaträkningens post "övrige externa kostnader".

### Inkråmsförvarv

Utöver rena bolagsförvarv, genomförs i koncernen regelbundet inkråmsförvarv. Vid inkråmsförvarv överförs specifika tillgångar och förpliktelser från säljaren till köparen utan att det sker en överföring av ett legalt bolag som helhet.

### Förvarv under 2023

#### Konstel

Den första februari 2023 förvarvade Nimlas Group 100 procent av aktierna i den norska koncernen Konstel Holding AS. Förvarvet av Konstel är en del av koncernens strategiska mål att bli Nordens ledande tekniska installationsföretag. Köpeskillingen för förvarvet uppgick till 962,5 MNOK (1 008,7 MSEK) och goodwill avseende förvarvet uppgick till 1 253 MNOK (1 313 MSEK). Sedan förvarvet, och exklusivt nya förvarv som har skett i Norge under 2023, uppgår Konstels nettoomsättning till 1 555,8 MNOK (1 564,2) MSEK och rörelseresultatet till 46 341,3 MNOK (46 592,4 MSEK). Om Konstel Holding AS hade konsoliderats från och med 1 januari 2023 hade Nimlas Groups nettoomsättning påverkats med +125,4 MNOK (+126,0 MSEK) och koncernens rörelseresultat med +5,4 MNOK (+5,4 MSEK).

#### Cooper

Under årets tredje kvartal genomförde Sandbäckens ytterligare ett större förvarv, nämligen plattformsförvarvet som har kallats för "Cooper". Den 29 september förvarvade Sandbäckens Utveckling AB, genom det nybildade aktiebolaget Nimlas Sweden Electrical AB, 8 bolag verksamma inom elinstallationsbranschen. De 8 bolagen som förvarvades i plattformsförvarvet är: Energistyret Kronoberg AB, Växjö Elmontage AB, El & Projektering Vetlanda AB, El-Profilen i Örebro AB, EVIAB Gruppen AB, EVIAB Teknik AB, Säkerhetsprofilen i Örebro AB samt VVS-Profilen i Örebro AB. Plattformsförvarvet är ett viktigt steg på Nimlas resa mot att bli en multidisciplinär installationskoncern i Norden eftersom förvarvet bidrar till att Nimlas numera har en betydande verksamhet inom el-segmentet på den svenska marknaden. Förvarvet av elinstallationsbolagen har även medfört att Sverige har utökat verksamheten med ett nytt affärsområde för elsegment.

Köpeskillingen för förvarvet av "Cooper" uppgick till 346,3 MSEK och goodwill avseende förvarvet uppgick till 264 MSEK. Sedan förvarvet i september har Cooper bidragit till koncernens

nettoomsättning med +110,9 MSEK och till rörelseresultatet med +7,3 MSEK. Om Nimlas Electrical AB och dess dotterföretag hade konsoliderats från och med 1 januari 2023 hade Nimlas Groups nettoomsättning påverkats med +304,1 MSEK och rörelseresultatet med +24 MSEK.

### Övrige förvarv

Utöver de två större förvärven som har beskrivits ovan, har det skett ytterligare 14 förvarv under 2023, varav 7 inkråmsförvarv. I Sverige förvarvade Sandbäckens bolaget City Eltjänst i Stockholm samt inkråmet i bolaget Mikael Gilbert VVS Service i Linköping. Förvarvet av City Eltjänst är i linje med strategin att bredda Sandbäckens utbud inom flera områden och bolaget kommer ingå i det nya affärsområdet för elsegment. Det totala bidraget från City Eltjänst AB till koncernens nettoomsättning sedan förvarvet uppgår till +23,3 MSEK och bidraget till koncernens rörelseresultat till +1,6 MSEK. Om bolaget hade konsoliderats från och med januari 2023 i stället skulle Nimlas Groups nettoomsättning ha ökat med +39,7 MSEK och rörelseresultatet med +1,4 MSEK.

I Finland genomfördes det under 2023 4 bolagsförvarv samt 5 inkråmsförvarv. Förvarvet av Cervius Group i december har genomförts med syftet att utöka den finska serviceverksamheten och utbudet av energieffektivitetstjänster. I oktober genomfördes även förvarvet av LVI-Aitta Oy, ett ledande VVS-företag i Kainuu. Förvarvet av LVI-Aitta kompletterar QMGs starka nätverk i norra Finland. Ytterligare två bolagsförvarv genomfördes i Finland under 2023; förvärven av FireSec Oy samt Sähköasennus VIRTOO Oy. Bolagsförvärven i Finland har under 2023 bidragit till koncernens nettoomsättning med +5,2 MEUR (+59,7 MSEK) samt till koncernens rörelseresultat med +0,3 MEUR (+3,7 MSEK). Om de nyförvarvade finska bolagen hade konsoliderats från och med 1 januari 2023 i stället, skulle koncernens nettoomsättning ha ökat med totalt +20,1 MEUR (+231,1 MSEK) och rörelseresultat med totalt +2,1 MEUR (+23,5 MSEK).

I Norge genomfördes det totalt 3 förvarv, varav ett inkråmsförvarv. Förvarvet av Hegna Installasjon AS, ett företag som erbjuder elinstallationer, i maj stärker Konstels position på marknaden i Kongsberg. Hegna Installasjon AS har under slutet av 2023 fusionerats med Krøderen Elektro. Förvarvet av Nye Fjellheim Elektro AS genomfördes i december 2023 och är en del av koncernens strategi att växa genom förvarv samt stärka sin marknadsposition på den nordiska marknaden. Bolagsförvärven i Norge har under 2023 bidragit med 2,4 MNOK (2,4 MSEK) till koncernens nettoomsättning samt med -0,3 MNOK (-0,3 MSEK) till koncernens rörelseresultat. Om de nyförvarvade norska företagen hade konsoliderats från och med 1 januari 2023 i stället, skulle koncernens nettoomsättning ha ökat med totalt 14,8 MNOK (14,9 MSEK) och rörelseresultatet med totalt +1 MNOK (+1 MSEK). Av totalt redovisad goodwill per 2023-12-31 är 59,6 (69,0) MSEK skattemässigt avdragsgill.

### Avyttringar under 2023

Under 2023 har det utöver ovan beskrivna förvarv även genomförts 3 avyttringar i Sverige. I mars 2023 avyttrades 100% av aktierna i Sandbäckens Rör i Örebro AB och i juli 2023 avyttrades 100% av aktierna i LH Ventteknik AB samt Trefemton v AB.



Förvärv 2023	Plats	Typ av förvärv	Förvärvad andel	Tidpunkt	Antal anställda	Årsomsättning i TSEK
Konstel	Norge	Koncern	100%	Februari	1 203	1 690 305
Vaasan Sähköpalvelu	Vaasa	Inkråm	-	Februari	10	-
Rannikon Sähköpiste	Pyhäjoki	Inkråm	-	Februari	14	-
Sähköasennus VIRTOO Oy	Kuopio	Bolag	100%	April	8	17 231
FireSec Oy	Vesilahti	Bolag	100%	April	9	28 027
Junnin Sähkö	Paimio	Inkråm	-	Maj	3	-
Hegna Installasjon AS	Kongsberg	Bolag	100%	Maj	10	2 376
Haavik Elektro	Løkken Ver	Inkråm	-	Juli	3	-
City Eltjänst Sthlm AB	Stockholm	Bolag	100%	September	34	63 023
Mikael Gilbert VVS Service AB	Linköping	Inkråm	-	September	1	-
Nimlas Sweden Electrical AB, inkl. dotterbolag	Stockholm	Plattform	100%	September	182	415 100
PetenPutki	Kokkola	Inkråm	-	September	4	-
LVI-Aitta Oy	Kajaani	Bolag	100%	Oktober	35	102 915
Cervius Group Oy	Naantali	Bolag	100%	December	93	142 583
Mesiel Sähkösaatot	Kokkola	Inkråm	-	December	2	-
Nye Fjellheim Elektro AS	Risør	Bolag	100%	December	9	10 406

Förvärv 2022	Plats	Typ av förvärv	Förvärvad andel	Tidpunkt	Antal anställda	Årsomsättning i TSEK
Sjögrens Rörservice AB	Linköping	Inkråm	-	Februari	1	-
Alti-Systems Oy	Turku	Bolag	100%	Februari	9	26 010
Fincold Oy	Tuusula	Inkråm	-	Mars	3	-
Teklin AB	Vårgårda	Bolag	100%	Juni	17	54 126
Teklin Göteborg AB	Vårgårda	Bolag	100%	Juni	10	29 312
Sörmlandskustens VVS AB	Nyköping	Inkråm	-	Juni	6	-
Åby Plåtslageri AB	Norrköping	Inkråm	-	Juni	3	-
GS-Rör AB	Skillingaryd	Bolag	100%	Juli	11	32 956
Trefemton V AB	Landvetter	Bolag	100%	Juli	11	11 977
Mesiel Oy	Kokkola	Bolag	100%	Juli	17	29 177
Svensk Styrteknik AB	Stockholm	Bolag	100%	Augusti	10	28 126
LH Ventteknik AB	Göteborg	Bolag	100%	Augusti	25	162 412
Mikkelin Sähköasennus Oy	Mikkeli	Bolag	100%	Augusti	4	10 392
Pahjois-Suomen tekniikkapalvelu	Oulu	Inkråm	-	Augusti	7	-
Palmqvist Värmepumpsservice AB	Grevie	Inkråm	-	September	1	-
Automation T&N	Korsholm	Bolag	100%	Oktober	8	18 059
JTL Building Control	Helsingfors	Inkråm	-	Oktober	5	-
Lämpöjokeri Oy	Lahti	Bolag	100%	November	11	16 222
Ässäenergia Oy	Lahti	Bolag	100%	November	0	2 683
Espit Oy	Puumala	Bolag	100%	December	16	40 133
KT Paloturvapalvelut Oy	Vantaa	Bolag	100%	December	26	26 133

#### Förvärv under 2022

Sverige genomfördes det under räkenskapsåret 2022 totalt tio förvärv, varav fyra inkråmsförvärv. I Finland skedde elva förvärv, varav tre inkråmsförvärv. Syftet med förvärven har varit att fortsätta Nimlas Groups tillväxtsresa som dels sker genom organisk tillväxt och dels genom förvärv. Förvärven som specificeras ovan avser strategiska förvärv inom ramen för koncernens mål att utöka befintligt tjänstutbud, täcka nya geografiska marknader samt komplettera och stärka utbudet inom nya områden.

Förvärven av Teklin-bolagen samt LH Ventteknik i Sverige innebär en utökning av Sandbäckens serviceutbud inom ventilation och gör Sandbäckens till en av de ledande aktörerna inom ventilation på den svenska västkusten. Förvärvet av Svensk Styrteknik i Sverige innebär en utökning inom utbudet av automationslösningar då bolaget specialiserar sig på optimering

av inomhusklimat, energieffektivitet och övervakning av byggnader. I Finland innebär de tre förvärven av Alti-Systems, Lämpöjokeri och Espit en utökning av kylerbjudandet.

Det totala bidraget till koncernens intäkter sedan förvärv uppgår till 152 813 TSEK för de svenska förvärven och 76 252 TSEK för de finska förvärven. Det totala bidraget till koncernens rörelseresultat sedan förvärvet uppgår till 8 828 TSEK avseende de svenska förvärven och 8 844 TSEK för de finska förvärven. Om de förvärvade bolagen hade konsoliderats från den 1 januari 2022 hade Nimlas Groups totala intäkter påverkats positivt med 166 096 TSEK avseende de svenska förvärven och med 52 471 TSEK avseende de finska förvärven. Effekten på rörelseresultatet hade varit 10 196 TSEK avseende de svenska förvärven och 13 859 TSEK avseende de finska förvärven. Se nedan tabell för fler detaljer kring de enskilda förvärven.





## Effekter av forvärv

Tabellen nedan visar verkligt värde på förvärvade nettotillgångar som redovisats på förvärvsdagen, redovisad goodwill och annat övervärde samt erlagd köpeskilling.

Specifikation av förvärv, TSEK	2023					2022			
	Konstel	Övriga förvärv i Norge	Cooper	Övriga förvärv i Sverige	Finland	Summa	Sverige	Finland	Summa
Överförd ersättning	1 008 711	13 160	346 318	24 707	156 625	1 549 521	140 253	106 540	246 793
Tilläggsköpeskilling	0	2 961	0	6 000	34 782	43 743	18 048	29 666	47 714
<b>Summa köpeskilling</b>	<b>1 008 711</b>	<b>16 121</b>	<b>346 318</b>	<b>30 707</b>	<b>191 407</b>	<b>1 593 264</b>	<b>158 301</b>	<b>136 206</b>	<b>294 507</b>
<b>Förvärvsbalanser</b>									
Immateriella anläggningstillgångar	236	0	0	0	6 953	7 189	0	30	30
Materiella anläggningstillgångar	29 366	0	2 585	427	6 298	38 677	1 213	6 848	8 061
Övriga anläggningstillgångar	3 596	1 540	643	208	3 318	9 305	8 672	654	9 326
Rörelsetillgångar	411 371	5 409	98 477	10 024	88 279	613 561	77 364	65 675	143 039
Likvida medel	71 984	2 018	31 081	7 986	20 612	133 681	9 990	32 103	42 093
Långfristiga skulder	-437 080	-12	-2 449	0	-2 185	-441 726	-8 642	-17 651	-26 293
Rörelseskulder	-397 258	-4 967	-71 517	-13 881	-76 131	-563 753	-41 300	-36 973	-78 273
<b>Verkligt värde på nettotillgångar</b>	<b>-317 784</b>	<b>3 988</b>	<b>58 820</b>	<b>4 764</b>	<b>47 144</b>	<b>-203 067</b>	<b>47 296</b>	<b>50 687</b>	<b>97 983</b>
<b>Goodwill</b>	<b>1 301 640</b>	<b>12 133</b>	<b>264 180</b>	<b>25 943</b>	<b>144 263</b>	<b>1 748 159</b>	<b>111 004</b>	<b>85 519</b>	<b>196 523</b>
<b>Annat övervärde</b>	<b>24 854</b>	<b>0</b>	<b>23 319</b>	<b>0</b>	<b>0</b>	<b>48 173</b>	<b>0</b>	<b>0</b>	<b>0</b>
<b>Summa köpeskilling</b>	<b>1 008 711</b>	<b>16 121</b>	<b>346 319</b>	<b>30 707</b>	<b>191 407</b>	<b>1 593 264</b>	<b>158 301</b>	<b>136 206</b>	<b>294 507</b>
Transaktionskostnader	59 863	257	11 687	675	12 939	85 422	1 946	6 418	8 364
<b>Kassaflödeseffekt</b>									
Kontant del av överförd ersättning	642 570	13 160	324 912	12 430	139 889	1 132 961	102 570	106 540	209 110
Kassa i förvärvade enheter	-71 984	-2 018	-31 081	-7 986	-20 612	-133 681	-9 990	-32 103	-42 092
Förvärvsrelaterade utgifter	59 863	257	11 687	675	9 244	81 727	1 946	6 418	8 364
<b>Summa nettokassaflöde</b>	<b>630 449</b>	<b>11 399</b>	<b>305 518</b>	<b>5 120</b>	<b>128 521</b>	<b>1 081 007</b>	<b>94 526</b>	<b>80 855</b>	<b>175 381</b>

## Förvärv efter rapportperiodens utgång

Efter årsskiftet har Nilmis Group i Norge genomfört förvärvet av Elman Group i januari 2024. Elman Group består av fem bolag och hade under 2023 en samlad omsättning på cirka 300 MSEK. I Sverige genomförde Sandbäckens två förvärv efter balansdagen; i februari 2024 förvärvades AB Storå Rör, med en omsättning på cirka 65 MSEK. Senare, i mars 2024, förvärvades även Filipstads Luftteknik AB med en omsättning på cirka 17 MSEK under 2023. I Finland förvärvade Nilmis Group Assonant Oy i februari 2024, som är en leverantör av elinstallationstjänster med en årlig omsättning på cirka 17 MSEK.



## Not 22 Stålda säkerheter och eventalförpliktelser

Eventalförpliktelser	2023	2022
Borgensförbindelser	-	1 523 375
Övriga eventalförpliktelser	19 118	255 792
<b>Summa</b>	<b>19 118</b>	<b>1 779 167</b>

I och med refinansieringen som har skett under 2023 finns det inga borgensförbindelser längre i koncernen. Borgensförbindelserna som finns, avser checkräkningskrediten i Norge och Sverige och dessa avser således krediter inom bolaget och elimineras i koncernen. Övriga eventalförpliktelser avser garantier.

Stålda säkerheter	2023	2022
Företagsinteckningar	3 168 977	1 466 980
Nettotillgångar i dotterföretag	5 377 401	3 787 518
<b>Summa</b>	<b>8 546 378</b>	<b>5 254 498</b>

I Sverige finns det företagsinteckningar i 35 (23) bolag som uppgår till totalt 96 (92) MSEK. I Finland avser företagsinteckningarna banklånet för hela koncernen och där finns företagsinteckningar med en total exponering om 3 072 (1 374) MSEK genom 24 (18) finska enheter. Sammanlagt uppgår de finska inteckningarna till 37 954 (24 738) MSEK. Nettotillgångar i dotterföretag beräknas som värdet av nettotillgångarna som dotterföretagen motsvarar i koncernens balansräkning samt övervärden som tillkommer i koncernen.

## Not 23 Transaktioner med närstående parter

Det har inte skett några väsentliga närståendetransaktioner annat än koncerninterna transaktioner samt ersättning till anställda. Se not 5 för mer information om ersättning till anställda och styrelsemedlemmar. Se not 20 för en förteckning över samtliga koncernföretag.

## Not 24 Justeringar för icke-kassafloedepåverkande poster i kassafloedet

TSEK	2023	2022
Finansiella intäkter	-30 807	-14 452
Finansiella kostnader	291 867	79 439
Av- och nedskrivning anläggningstillgångar	225 176	100 163
Realisationsresultat avseende materiella anläggningstillgångar	-25 455	-2 288
Realisationsresultat avyttring koncernföretag och verksamheter	30 236	0
Nedskrivning av kundfordringar	11 806	3 005
Förändring värdering tilläggsköpeskillning	18 922	-579
Förändringar i avsättningar	-441	-374
Övrigt	-1 990	-13 432
<b>Summa</b>	<b>519 314</b>	<b>151 482</b>



## Not 25 Förändring av skulder hänförliga till finansieringsverksamheten

TSEK	Långfristiga finansiella skulder	Kortfristiga finansiella skulder	Leasingskuld	Summa
Värde vid periodens början, 2023	1 168 515	180 136	189 858	1 538 509
Kassaflöden från finansiering	763 025	-140 160	-133 433	489 432
<i>Ej kassaflödespåverkande transaktioner:</i>				
Rörelseförvärv	402 316	1 038	-	403 354
Omräkningsdifferenser	-19 551	2 745	-3 263	-20 068
Nya och ändrade leasingavtal	-	-	334 917	334 917
Övrigt	19 237	83 963	-	103 200
<b>Värde vid periodens slut, 2023</b>	<b>2 333 542</b>	<b>127 722</b>	<b>388 080</b>	<b>2 849 344</b>

	Långfristiga finansiella skulder	Kortfristiga finansiella skulder	Leasingskuld	Summa
Värde vid periodens början, 2022	1 156 558	57 090	143 123	1 356 771
Kassaflöden från finansiering	-1 428	63 200	-99 311	-37 539
<i>Ej kassaflödespåverkande transaktioner</i>	-	-	-	-
Omräkningsdifferenser	36 723	1 947	2 050	40 720
Nya och ändrade leasingavtal	-	-	143 996	143 996
Övrigt	-23 338	57 899	-	34 561
<b>Värde vid periodens slut, 2022</b>	<b>1 168 515</b>	<b>180 136</b>	<b>189 858</b>	<b>1 538 509</b>

## Not 26 Händelser efter balansdagen

Efter årsskiftet har Nimlas Group fortsatt förvärvsstrategin och genomfört ett antal förvärv i Norge, Sverige och Finland. I Norge genomfördes förvärvet av Elman Group i januari 2024. Elman Group består av fem bolag och hade under 2023 en samlad omsättning på cirka 300 MSEK. Förvärvet stärker Konstels position i Trøndelag. I Sverige genomförde Sandbäckens två förvärv efter balansdagen; i februari 2024 förvärvades AB Storå Rör, med en omsättning på cirka 65 MSEK. Senare, i mars 2024, förvärvades även Filipstads Luftteknik AB med en omsättning på cirka 17 MSEK under 2023. Förvärven är i linje med

Sandbäckens strategi att fortsätta växa kraftigt inom segmenten VS och energilösningar. I Finland förvärvade Nimlas Group Assonant Oy i februari 2024. Assonant Oy är en leverantör av elinstallationstjänster med en årlig omsättning på cirka 17 MSEK.

Utöver förvärven har det även skett förändringar inom Nimlas ledningsgrupp med Marcus Holmstrand som ny Group CFO från och med januari 2024. Tiina Koppinen tillträder vidare som ny CEO för QMG i Finland från och med mars 2024, och efterträder därmed Kimmo Liukkonen som valt att lämna rollen.





## Moderbolagets resultaträkning

TSEK	Not	2023-01-01 2023-12-31	2022-01-01 2022-12-31
Nettoomsättning	MB2	23 407	12600
Övriga rörelseintäkter		8	82
<b>Summa rörelsens intäkter</b>		<b>23 416</b>	<b>12 682</b>
Övriga externa kostnader	MB2	-22 214	-27 025
Personalkostnader	MB2, MB3	-22 526	-8 026
Övriga rörelsekostnader		-9	-14
<b>Rörelseresultat</b>		<b>-21 334</b>	<b>-22 384</b>
Övriga ränteintäkter och liknande intäkter	MB4	23 255	336
Räntekostnader och liknande poster		-5 391	0
<b>Resultat före skatt</b>		<b>-3 469</b>	<b>-22 048</b>
Skatt på årets resultat	MB5	0	0
<b>Årets resultat</b>		<b>-3 469</b>	<b>-22 048</b>

## Moderbolagets rapport över totalresultat

	Not	2023-01-01 2023-12-31	2022-01-01 2022-12-31
<b>Årets resultat</b>		<b>-3 469</b>	<b>-22 048</b>
Övrigt totalresultat för perioden		0	0
<b>Övrigt totalresultat för perioden</b>		<b>0</b>	<b>0</b>
<b>Summa totalresultat för perioden</b>		<b>-3 469</b>	<b>-22 048</b>





# Moderbolagets balansräkning

TSEK	Not	2023-12-31	2022-12-31
<b>TILLGÅNGAR</b>			
<b>Finansiella anläggningstillgångar</b>			
Andelar i dotterföretag	MB6	3 078 771	2 282 303
<b>Summa anläggningstillgångar</b>		<b>3 078 771</b>	<b>2 282 303</b>
<b>Omsättningstillgångar</b>			
Fordringar hos koncernföretag	MB8	11 744	0
Övriga fordringar	MB7	1 217	4 909
Kassa och bank	MB8	33 224	8 281
<b>Summa omsättningstillgångar</b>		<b>46 184</b>	<b>13 190</b>
<b>SUMMA TILLGÅNGAR</b>		<b>3 124 955</b>	<b>2 295 493</b>
<b>EGET KAPITAL OCH SKULDER</b>			
<b>Bundet eget kapital</b>			
Aktiekapital		734	593
<b>Fritt eget kapital</b>			
Överkursfond		2 935 809	2 212 161
Balanserade vinstmedel		74 676	96 727
Årets resultat		-3 469	-22 048
<b>SUMMA EGET KAPITAL</b>		<b>3 007 751</b>	<b>2 287 433</b>
<b>Långfristiga skulder</b>			
Övriga långfristiga skulder		79 478	0
<b>Summa långfristiga skulder</b>		<b>79 478</b>	<b>0</b>
<b>Kortfristiga skulder</b>			
Leverantörsskulder		2 110	843
Skulder till koncernföretag	MB8	26	38
Övriga kortfristiga skulder	MB9	27 282	941
Upplupna kostnader	MB10	8 309	6 239
<b>Summa kortfristiga skulder</b>		<b>37 727</b>	<b>8 060</b>
<b>Summa skulder</b>		<b>117 205</b>	<b>8 060</b>
<b>SUMMA EGET KAPITAL OCH SKULDER</b>		<b>3 124 955</b>	<b>2 295 493</b>



# Moderbolagets förändring i eget kapital

TSEK	Bundet eget kapital		Fritt eget kapital			Totalt eget kapital
	Aktiekapital	Pågående nyemission	Överkursfond	Balanserat resultat	Årets resultat	
<b>Ingående eget kapital 2022-01-01</b>	<b>574</b>	<b>0</b>	<b>2 122 248</b>	<b>96 727</b>	<b>0</b>	<b>2 219 549</b>
Disposition av föregående års resultat	-	-	-	0	0	0
Årets resultat	-	-	-	-	-22 048	-22 048
Årets övrigt totalresultat	-	-	-	-	0	0
<b>Årets totalresultat</b>	<b>-</b>	<b>-</b>	<b>-</b>	<b>-</b>	<b>-22 048</b>	<b>-22 048</b>
<i>Transaktioner med moderföretagets ägare</i>						
Nyemission	19	-	90 724	-	-	90 743
Emissionskostnader	-	-	-812	-	-	-812
<b>Summa</b>	<b>19</b>	<b>0</b>	<b>89 912</b>	<b>0</b>	<b>0</b>	<b>89 931</b>
<b>Utgående eget kapital 2022-12-31</b>	<b>593</b>	<b>0</b>	<b>2 212 161</b>	<b>96 727</b>	<b>-22 048</b>	<b>2 287 433</b>
<b>Ingående eget kapital 2023-01-01</b>	<b>593</b>	<b>0</b>	<b>2 212 161</b>	<b>96 727</b>	<b>-22 048</b>	<b>2 287 433</b>
Disposition av föregående års resultat	-	-	-	-22 048	22 048	0
Årets resultat	-	-	-	-	-3 469	-3 469
Årets övrigt totalresultat	-	-	-	-	0	0
<b>Årets totalresultat</b>	<b>0</b>	<b>0</b>	<b>0</b>	<b>0</b>	<b>-3 469</b>	<b>-3 469</b>
<i>Transaktioner med moderföretagets ägare</i>						
Nyemission	139	3	744 349	-	-	744 491
Fondemission	3	-	-	-3	-	0
Emissionskostnader	-	-	935	-	-	-935
Inlösen av aktier	-3	-	-19 766	-	-	-19 769
<b>Summa</b>	<b>139</b>	<b>3</b>	<b>723 648</b>	<b>-3</b>	<b>0</b>	<b>723 787</b>
<b>Utgående eget kapital 2023-12-31</b>	<b>731</b>	<b>3</b>	<b>2 935 809</b>	<b>74 676</b>	<b>-3 469</b>	<b>3 007 751</b>

Villkorade, ej återbetalda, aktieägartillskott uppgår per balansdagen till 96 727 TSEK (96 727 TSEK).



# Moderbolagets kassaflödesanalys

TSEK	Not	2023-01-01 2023-12-31	2022-01-01 2022-12-31
<b>Den löpande verksamheten</b>			
Resultat före skatt		-3 469	-22 048
Justering för poster som inte ingår i kassaflödet	MB11	-17 604	70 001
Betald skatt		-184	-670
<b>Kassaflöde från den löpande verksamheten före förändringar i rörelsekapital</b>		<b>-21 256</b>	<b>47 283</b>
<b>Kassaflöde från förändringar i rörelsekapital</b>			
<i>Förändring av</i>			
Rörelsefordringar		-7 985	761
Rörelseskulder		3 715	7 950
<b>Kassaflöde från den löpande verksamheten</b>		<b>-25 526</b>	<b>55 994</b>
<b>Investeringsverksamheten</b>			
Lämnade kapitaltillskott		-344 708	-70 089
<b>Kassaflöde från investeringsverksamheten</b>		<b>-344 708</b>	<b>-70 089</b>
<b>Finansieringsverksamheten</b>			
Nyemissioner		396 496	19 843
<b>Kassaflöde från finansieringsverksamheten</b>		<b>396 496</b>	<b>19 843</b>
Likvida medel vid periodens början		8 281	2 534
Periodens kassaflöde		26 261	5 748
Omräkningsdifferens i likvida medel		-1 319	0
<b>Likvida medel vid periodens slut</b>		<b>33 224</b>	<b>8 281</b>





## Not MB1 Övergripande redovisningsprinsipper för moderbolaget

Moderbolaget, Nimlas Group AB, har upprättat sin årsredovisning enligt årsredovisningslagen och RFR 2 Redovisning för juridiska personer. Enligt RFR 2 skall moderbolaget tillämpa alla Internationella Redovisningsstandarder enligt IFRS, antagna av EU, så långt det

är möjligt inom ramen för Årsredovisningslagens regelverk. Samma redovisningsprinciper som i koncernen tillämpas normalt även i moderbolaget. I vissa fall tillämpar moderbolaget andra principer än koncernen och då anges dessa principer under respektive not.

## Not MB2 Kostnader och intäkter

### Moderbolagets intäkter

Nimlas Group AB hade ingen extern försäljning under 2023 eller 2022. I egenskap av moderföretag tillhandahåller Nimlas Group AB i sin verksamhet dotterföretagen tjänster avseende förvaltning, finansiell styrning och rapportering samt ledning. Moderbolaget har därmed identifierat som prestationsåtagande att tillhandahålla tjänster till de verksamhetsdrivande dotterföretagen. Intäkterna redovisas över tid i takt med att de utförs. Försäljning till dotterbolag uppgick under 2023 till 23 399 (12 682) TSEK och inköp från dotterbolag till 15 652 (18 950) TSEK.

### Moderbolagets kostnader

TSEK	2023	2022
Koncerngemensamma kostnader	15 652	18 606
Personalkostnader	22 526	8 026
Övriga externa kostnader	6 562	8 419
Övriga rörelsekostnader	9	14
<b>Summa</b>	<b>44 749</b>	<b>35 065</b>

### Leasing i moderbolaget

Moderbolaget tillämpar för leasingavtal undantaget i RFR 2. Leasingavgifterna redovisas därmed som kostnad i resultaträkningen och inte som nyttjanderättstillgång och leaseingskuld i balansräkningen. Framtida betalnings-åtaganden för operationella leasingkontrakt fördelar sig enligt följande:

### Förfallostruktur framtida leasingbetalningar

TSEK	2023	2022
Inom ett år	407	0
Mellan 2-5 år	662	0
<b>Summa</b>	<b>1 069</b>	<b>0</b>

Årets kostnad avseende leasing av tillgångar uppgick till 103 (0) TSEK. Leasingobjekten utgörs av tjänstebilar.

### Revisionskostnader

TSEK	2023	2022
EY		
Revisionsuppdrag	2 335	1 200
Övriga uppdrag	506	570
<b>Summa</b>	<b>2 841</b>	<b>1 770</b>

## Not MB3 Ersättningar till anställda

TSEK	2023			2022		
	VD	Övriga anställda	Summa	VD	Övriga anställda	Summa
<b>Löner och ersättningar</b>						
Löner och förmåner	5 280	5 486	10 766	2 462	1 762	4 224
varav rörlig lön	1 095	751	1 846	1 446	0	1 446
Sociala kostnader	3 633	4 938	8 571	1 142	717	1 859
varav pensionskostnader	1 589	2 047	3 635	369	321	690
<b>Summa</b>	<b>8 913</b>	<b>10 424</b>	<b>19 337</b>	<b>3 604</b>	<b>2 479</b>	<b>6 083</b>

### Medeltalet anställda

Moderbolaget har under året haft 3 (4) anställda, varav en är koncernens VD. Under 2023 är en av de 3 anställda kvinna. Under 2022 var samtliga anställda män. Moderbolagets styrelse bestod per balansdagen av 6 (5) ledamöter, varav 5 (5) män och

1 (0) kvinna. Av årets lönekostnader avser 3,9 MSEK avgångsvederlag.





## Not MB4 Finansiella inntøker og kostnader

TSEK	2023	2022
Utdeling	19 769	0
Renteinntøker	205	8
Valutakursvinster	3 281	328
<b>Summa finansiella inntøker</b>	<b>23 255</b>	<b>336</b>
Rentekostnader	5 391	0
<b>Summa finansiella kostnader</b>	<b>5 391</b>	<b>0</b>

## Not MB5 Inkomstskatter

Avstømming effektiv skatt, TSEK	2023	2022
Resultat før skatt	-3 469	-22 048
Skatt enligt gjøllende skattesats (20,6%)	-715	-4 542
Skatteeffekt av:		
Ej avdragsgjøllende kostnader	1 085	10
Ej skattepløktige inntøker	-4 077	0
Avdragsgjøllende, ej resultatpåverkende poster	-193	0
Effekter av underskottsavdrag	3 899	4 532
<b>Redovisad skatt</b>	<b>0</b>	<b>0</b>
<b>Effektiv skattesats</b>	<b>0%</b>	<b>0%</b>

### Førklaring av skattekostnaden

Skilnaden mellom redovisad skattekostnad og førventad skattekostnad førklaras i tabellen til venstre. Den førventade skattekostnaden er berøknad utifrån resultatet før skatt multiplisert med aktuell skattesats for moderbolaget. Då resultatet før skatt er en førlost er den førventade skattekostnaden null. Ej avdragsgjøllende kostnader i moderbolaget består frømost av skattemøssig återføring av rentenetto. Ej skattepløktige inntøker består frømost av utdeling från dotterføretag. Totalt framrullet skattemøssig underskott i moderbolaget oppgår till 40,9 MSEK, varav 0 MSEK redovisas i balansrøkingen.

## Not MB6 Andelar i dotterføretag

### Direkt øgde dotterføretag (TSEK)

Føretagsnavn	Org.Nummer	Søte	Eget kapital 2023-12-31	Resultat 2023	Antal andelar	Redovisat vørde 2023-12-31	Redovisat vørde 2022-12-31
Nimlas HoldCo AB	559269-6230	Stockholm	3 078 771	19 768	100%	3 078 771	2 282 303
<b>Summa redovisat vørde dotterføretag</b>						<b>3 078 771</b>	<b>2 282 303</b>

### Førøndring andelar i dotterføretag

TSEK	2023	2022
Akkumulerte anskaffingsvørden	3 078 771	2 282 303
Akkumulerte nedskrivninger	0	0
<b>Redovisat vørde</b>	<b>3 078 771</b>	<b>2 282 303</b>
Vørde vid periodens børgan	2 282 303	2 212 126
Investeringar	796 468	2 282 303
Førsøljninger	0	-2 212 126
<b>Vørde vid periodens slut</b>	<b>3 078 771</b>	<b>2 282 303</b>





## Not MB7 Övriga kortfristiga fordringar

TSEK	2023	2022
Momsfordringar	480	696
Skattefordringar	737	4 213
<b>Summa</b>	<b>1 217</b>	<b>4 909</b>

## Not MB8 Finansiella instrument

Finansiella instrument värderade till upplupet anskaffningsvärde

TSEK	2023	2022
<b>Tillgångar</b>		
Fordringar hos koncernföretag	11 744	0
Övriga kortfristiga fordringar	1 217	4 909
Likvida medel	33 224	8 281
<b>Summa</b>	<b>46 184</b>	<b>13 190</b>

### Skulder

Övriga långfristiga skulder	79 478	0
Leverantörsskulder	2 110	843
Kortfristiga skulder hos koncernföretag	26	38
Övriga kortfristiga skulder	27 282	941
Upplupna kostnader och förutbetalda intäkter	8 309	6 239
<b>Summa</b>	<b>117 205</b>	<b>8 061</b>

Moderbolaget tillämpar undantaget i RFR 2 och redovisar finansiella instrument till anskaffningsvärde.

Posten övriga långfristiga skulder i moderbolagets balansräkning avser i sin helhet ett konvertibelt skuldebrev som säljarna av Konstel har gett ut i samband med förvärvet.

## Not MB9 Övriga kortfristiga skulder

TSEK	2023	2022
Personalrelaterade skulder	727	117
Momsskulder	0	380
Sociala avgifter	576	332
Övriga skulder	25 979	113
<b>Summa</b>	<b>27 282</b>	<b>941</b>

Posten övriga skulder är hänförlig till främst reverser som har uppstått i samband med förvärv av dotterföretag samt aktieägartillskott till dotterföretag

## Not MB10 Upplupna kostnader

TSEK	2023	2022
Upplupna lönekostnader	6 015	5 144
Övriga upplupna kostnader och förutbetalda intäkter	2 294	1 095
<b>Summa</b>	<b>8 309</b>	<b>6 239</b>





## Not MB11 Justeringar for icke-kassafloidespaeverkande poster i kassafloedet

TSEK	2023	2022
Apportemissioner, erhållna	0	70 089
Förvärv av dotterföretag utan kassaflöde i moderbolaget	0	-88
Utdelning, kvittad mot indragning av aktier	-19 769	0
Upplupen ränta	5 446	0
Valutakursförändringar	-3 281	0
<b>Summa</b>	<b>-17 604</b>	<b>70 001</b>

## Not MB12 Transaktioner med närstående parter

Det har inte skett några närståendetransaktioner annat än koncerninterna transaktioner samt ersättning till anställda i moderbolaget. Se not MB3 för mer information om ersättning till anställda och styrelsemedlemmar i moderbolaget. Samtliga närståendetransaktioner har skett till marknadspriser.

## Not MB13 Förslag till vinstdisposition

Till årsstämman förfogande finns följande belopp i SEK:

SEK	
Balanserade vinstmedel	3 010 485 067
Årets nettoresultat	-3 469 023
<b>Summa</b>	<b>3 007 016 044</b>

Styrelsen och verkställande direktören föreslår att stående vinstmedel och fria fonder behandlas enligt följande:

<b>Balanseras i ny räkning</b>	<b>3 007 016 044</b>
--------------------------------	----------------------





## Styrelsens intygande

Styrelsen och den verkställande direktören försäkrar att koncernredovisningen för Nimlas Group har upprättats i enlighet med god redovisningssed i Sverige och de Internationella redovisningsstandarderna IFRS såsom de har antagits av EU och ger en rättvisande bild av koncernens ställning och resultat. Moderbolagets årsredovisning har upprättats i enlighet med god redovisningssed i Sverige och ger en rättvisande bild av moderbolagets ställning och resultat. Förvaltningsberättelsen för koncernen och moderbolaget ger en rättvisande översikt över utvecklingen för koncernens och moderbolagets verksamhet, ställning och resultat och tar upp väsentliga risker och osäkerhetsfaktorer som rör moderbolaget och bolagen inom koncernen.

Stockholm, den dagen som framgår av vår elektroniska underskrift

**Johan Karlström**  
Styrelseordförande

**Fredrik Brynildsen**  
Styrelseledamot

**Ilkka Tykkyläinen**  
Styrelseledamot

**Mikael Hägg**  
Styrelseledamot

**Felix Abercron**  
Styrelseledamot

**Pernilla Walfridsson**  
Styrelseledamot

**Mikael Matts**  
Verkställande Direktör

Vår revisionsberättelse har lämnats den dag som framgår av vår elektroniska underskrift  
Ernst & Young AB

**Peter von Knorring**  
Auktoriserad revisor



# Revisionsberättelse

Till bolagsstämman i Nimlas Group AB, org.nr 59291-7982

## Rapport om årsredovisningen och koncernredovisningen

### Uttalanden

Vi har utfört en revision av årsredovisningen och koncernredovisningen för Nimlas Group AB för år 2023. Bolagets årsredovisning och koncernredovisning ingår på sidorna 18–64 i detta dokument.

Enligt vår uppfattning har årsredovisningen upprättats i enlighet med årsredovisningslagen och ger en i alla väsentliga avseenden rättvisande bild av moderbolagets finansiella ställning per den 31 december 2023 och av dess finansiella resultat och kassaflöde för året enligt årsredovisningslagen. Koncernredovisningen har upprättats i enlighet med årsredovisningslagen och ger en i alla väsentliga avseenden rättvisande bild av koncernens finansiella ställning per den 31 december 2023 och av dess finansiella resultat och kassaflöde för året enligt International Financial Reporting Standards (IFRS), såsom de antagits av EU, och årsredovisningslagen. Förvaltningsberättelsen är förenlig med årsredovisningens och koncernredovisningens övriga delar.

Vi tillstyrker därför att bolagsstämman fastställer resultaträkningen och balansräkningen för moderbolaget och koncernen.

### Grund för uttalanden

Vi har utfört revisionen enligt International Standards on Auditing (ISA) och god revisionssed i Sverige. Vårt ansvar enligt dessa standarder beskrivs närmare i avsnittet *Revisorns ansvar*. Vi är oberoende i förhållande till moderbolaget och koncernen enligt god revisionssed i Sverige och har i övrigt fullgjort vårt yrkesetiska ansvar enligt dessa krav.

Vi anser att de revisionsbevis vi har inhämtat är tillräckliga och ändamålsenliga som grund för våra uttalanden.

### Annan information än årsredovisningen och koncernredovisningen

Detta dokument innehåller även annan information än årsredovisningen och koncernredovisningen och återfinns på sidorna 1–17. Det är styrelsen och verkställande direktören som har ansvaret för denna andra information.

Vårt uttalande avseende årsredovisningen och koncernredovisningen omfattar inte denna information och vi gör inget uttalande med bestyrkande avseende denna andra information.

I samband med vår revision av årsredovisningen och koncernredovisningen är det vårt ansvar att läsa den information som identifieras ovan och överväga om informationen i väsentlig utsträckning är oförenlig med årsredovisningen och koncernredovisningen. Vid denna genomgång beaktar vi även den kunskap vi i övrigt inhämtat under revisionen samt bedömer om informationen i övrigt verkar innehålla väsentliga felaktigheter.

Om vi, baserat på det arbete som har utförts avseende denna information, drar slutsatsen att den andra informationen innehåller en väsentlig felaktighet, är vi skyldiga att rapportera detta. Vi har inget att rapportera i det avseendet.

### Styrelsens och verkställande direktörens ansvar

Det är styrelsen och verkställande direktören som har ansvaret för att årsredovisningen och koncernredovisningen upprättas

och att de ger en rättvisande bild enligt årsredovisningslagen och, vad gäller koncernredovisningen, enligt IFRS såsom de antagits av EU. Styrelsen och verkställande direktören ansvarar även för den interna kontroll som de bedömer är nödvändig för att upprätta en årsredovisning och koncernredovisning som inte innehåller några väsentliga felaktigheter, vare sig dessa beror på oegentligheter eller misstag.

Vid upprättandet av årsredovisningen och koncernredovisningen ansvarar styrelsen och verkställande direktören för bedömningen av bolagets förmåga att fortsätta verksamheten. De upplyser, när så är tillämpligt, om förhållanden som kan påverka förmågan att fortsätta verksamheten och att använda antagandet om fortsatt drift. Antagandet om fortsatt drift tillämpas dock inte om styrelsen och verkställande direktören avser att likvidera bolaget, upphöra med verksamheten eller inte har något realistiskt alternativ till att göra något av detta.

### Revisorns ansvar

Våra mål är att uppnå en rimlig grad av säkerhet om att årsredovisningen och koncernredovisningen som helhet inte innehåller några väsentliga felaktigheter, vare sig dessa beror på oegentligheter eller misstag, och att lämna en revisionsberättelse som innehåller våra uttalanden. Rimlig säkerhet är en hög grad av säkerhet, men är ingen garanti för att en revision som utförs enligt ISA och god revisionssed i Sverige alltid kommer att upptäcka en väsentlig felaktighet om en sådan finns. Felaktigheter kan uppstå på grund av oegentligheter eller misstag och anses vara väsentliga om de enskilt eller tillsammans rimligen kan förväntas påverka de ekonomiska beslut som användare fattar med grund i årsredovisningen och koncernredovisningen.

Som del av en revision enligt ISA använder vi professionellt omdöme och har en professionellt skeptisk inställning under hela revisionen. Dessutom:

- identifierar och bedömer vi riskerna för väsentliga felaktigheter i årsredovisningen och koncernredovisningen, vare sig dessa beror på oegentligheter eller misstag, utformar och utför granskningsåtgärder bland annat utifrån dessa risker och inhämtar revisionsbevis som är tillräckliga och ändamålsenliga för att utgöra en grund för våra uttalanden. Risken för att inte upptäcka en väsentlig felaktighet till följd av oegentligheter är högre än för en väsentlig felaktighet som beror på misstag, eftersom oegentligheter kan innefatta agerande i maskopi, förfalskning, avsiktliga utelämnanden, felaktig information eller åsidosättande av intern kontroll.
- skaffar vi oss en förståelse av den del av bolagets interna kontroll som har betydelse för vår revision för att utforma granskningsåtgärder som är lämpliga med hänsyn till omständigheterna, men inte för att uttala oss om effektiviteten i den interna kontrollen.
- utvärderar vi lämpligheten i de redovisningsprinciper som används och rimligheten i styrelsens och verkställande direktörens uppskattningar i redovisningen och tillhörande upplysningar.
- drar vi en slutsats om lämpligheten i att styrelsen och verkställande direktören använder antagandet om fortsatt drift vid upprättandet av årsredovisningen och koncernredovisningen. Vi drar också en slutsats, med grund i de inhämtade revisionsbevisen, om det finns någon väsentlig osäkerhetsfaktor som avser sådana händelser eller förhållanden som kan leda till betydande tvivel om bolagets förmåga att fortsätta verksamheten. Om vi drar slutsatsen att det finns en väsentlig osäkerhetsfaktor, måste vi i revisionsberättelsen fästa uppmärksamheten på

upplysningarna i årsredovisningen om den väsentliga osäkerhetsfaktorn eller, om sådana upplysningar är otillräckliga, modifiera uttalandet om årsredovisningen och koncernredovisningen. Våra slutsatser baseras på de revisionsbevis som inhämtas fram till datumet för revisionsberättelsen. Dock kan framtida händelser eller förhållanden göra att ett bolag inte längre kan fortsätta verksamheten.

- utvärderar vi den övergripande presentationen, strukturen och innehållet i årsredovisningen och koncernredovisningen, däribland upplysningarna, och om årsredovisningen och koncernredovisningen återger de underliggande transaktionerna och händelserna på ett sätt som ger en rättvisande bild.
- inhämtar vi tillräckliga och ändamålsenliga revisionsbevis avseende den finansiella informationen för enheterna eller affärsaktiviteterna inom koncernen för att göra ett uttalande avseende koncernredovisningen. Vi ansvarar för styrning, övervakning och utförande av koncernrevisionen. Vi är ansamt ansvariga för våra uttalanden.

Vi måste informera styrelsen om bland annat revisionens planerade omfattning och inriktning samt tidpunkten för den. Vi måste också informera om betydelsefulla iakttagelser under revisionen, däribland de eventuella betydande brister i den interna kontrollen som vi identifierat.

## Rapport om andra krav enligt lagar och andra författningar

### Uttalanden

Utöver vår revision av årsredovisningen och koncernredovisningen har vi även utfört en revision av styrelsens och verkställande direktörens förvaltning av Nimlas Group AB för år 2023 samt av förslaget till dispositioner beträffande bolagets vinst eller förlust.

Vi tillstyrker att bolagsstämman disponerar vinsten enligt förslaget i förvaltningsberättelsen och beviljar styrelsens ledamöter och verkställande direktören ansvarsfrihet för räkenskapsåret.

### Grund för uttalanden

Vi har utfört revisionen enligt god revisionsssed i Sverige. Vårt ansvar enligt denna beskrivs närmare i avsnittet *Revisorns ansvar*. Vi är oberoende i förhållande till moderbolaget och koncernen enligt god revisorssed i Sverige och har i övrigt fullgjort vårt yrkesetiska ansvar enligt dessa krav.

Vi anser att de revisionsbevis vi har inhämtat är tillräckliga och ändamålsenliga som grund för våra uttalanden.

### Styrelsens och verkställande direktörens ansvar

Det är styrelsen som har ansvaret för förslaget till dispositioner beträffande bolagets vinst eller förlust. Vid förslag till utdelning innefattar detta bland annat en bedömning av om utdelningen är försvarlig med hänsyn till de krav som bolagets och koncernens verksamhetsart, omfattning och risker ställer på storleken av moderbolagets och koncernens egna kapital, konsolideringsbehov, likviditet och ställning i övrigt.

Styrelsen ansvarar för bolagets organisation och förvaltningen av bolagets angelägenheter. Detta innefattar bland annat att

fortlöpande bedöma bolagets och koncernens ekonomiska situation och att tillse att bolagets organisation är utformad så att bokföringen, medelsförvaltningen och bolagets ekonomiska angelägenheter i övrigt kontrolleras på ett betryggande sätt. Verkställande direktören ska sköta den löpande förvaltningen enligt styrelsens riktlinjer och anvisningar och bland annat vidta de åtgärder som är nödvändiga för att bolagets bokföring ska fullgöras i överensstämmelse med lag och för att medelsförvaltningen ska skötas på ett betryggande sätt.

### Revisorns ansvar

Vårt mål beträffande revisionen av förvaltningen, och därmed vårt uttalande om ansvarsfrihet, är att inhämta revisionsbevis för att med en rimlig grad av säkerhet kunna bedöma om någon styrelseledamot eller verkställande direktören i något väsentligt avseende:

- företagit någon åtgärd eller gjort sig skyldig till någon försummelse som kan föranleda ersättningskyldighet mot bolaget, eller
- på något annat sätt handlat i strid med aktiebolagslagen, årsredovisningslagen eller bolagsordningen.

Vårt mål beträffande revisionen av förslaget till dispositioner av bolagets vinst eller förlust, och därmed vårt uttalande om detta, är att med rimlig grad av säkerhet bedöma om förslaget är förenligt med aktiebolagslagen.

Rimlig säkerhet är en hög grad av säkerhet, men ingen garanti för att en revision som utförs enligt god revisionsssed i Sverige alltid kommer att upptäcka åtgärder eller försummelser som kan föranleda ersättningskyldighet mot bolaget, eller att ett förslag till dispositioner av bolagets vinst eller förlust inte är förenligt med aktiebolagslagen.

Som en del av en revision enligt god revisionsssed i Sverige använder vi professionellt omdöme och har en professionellt skeptisk inställning under hela revisionen. Granskningen av förvaltningen och förslaget till dispositioner av bolagets vinst eller förlust grundar sig främst på revisionen av räkenskaperna. Vilka tillkommande granskningsåtgärder som utförs baseras på vår professionella bedömning med utgångspunkt i risk och väsentlighet. Det innebär att vi fokuserar granskningen på sådana åtgärder, områden och förhållanden som är väsentliga för verksamheten och där avsteg och överträdelser skulle ha särskild betydelse för bolagets situation. Vi går igenom och prövar fattade beslut, beslutsunderlag, vidtagna åtgärder och andra förhållanden som är relevanta för vårt uttalande om ansvarsfrihet. Som underlag för vårt uttalande om styrelsens förslag till dispositioner beträffande bolagets vinst eller förlust har vi granskat om förslaget är förenligt med aktiebolagslagen.

Norrköping den dag som framgår av vår elektroniska underskrift

Ernst & Young AB

Peter van Knorring  
Auktoriserad revisor



## Användning av alternativa nyckeltal (APM)

Alternativa nyckeltal är resultatmått för historiska eller framtida finansiella resultat, finansiell ställning eller kassaflöden, som inte definieras i IFRS. Nimlas Group använder alternativa nyckeltal för att följa upp och beskriva koncernens finansiella ställning samt för att ge ytterligare användbar information när det är relevant för användarens förståelse av de finansiella rapporterna.

### Definitioner och motiv för användning

Nyckeltal	Definition	Motiv för användning
EBIT	Resultat före finansnetto och skatt (rörelseresultat).	Resultatmålet mäter företagets operationella lönsamhet och möjliggör jämförbarhet av lönsamhet över tid, oberoende av skatter och koncernens finansieringsupplägg.
EBITA	Rörelseresultat exklusive avskrivningar och nedskrivningar av immateriella tillgångar som ursprungligen redovisades i samband med rörelseförvärv.	Resultatmålet mäter företagets operationella lönsamhet och möjliggör jämförbarhet av lönsamhet över tid, oberoende av avskrivningar på immateriella tillgångar samt utan påverkan av skatter och koncernens finansieringsupplägg.
EBITA-marginal	EBITA i förhållande till nettoomsättning, uttryckt i procent.	Måttet visar hur EBITA utvecklar sig oberoende av tillväxten i nettoomsättningen.
Jämförelsestörande poster	Jämförelsestörande poster avser kostnadsposter som inte är en del av den vanliga verksamheten och som stör jämförbarheten av resultat mellan olika perioder. Exempel på poster som ledningen justerar för är förvärvskostnader, kostnader vid avyttring av dotterföretag, kostnader i samband med refinansiering och omstrukturering.	Exkludering av jämförelsestörande poster ökar jämförbarheten av resultatet mellan olika perioder.
Justerad EBITA	Rörelseresultat exklusive avskrivningar och nedskrivningar av immateriella tillgångar som ursprungligen redovisades i samband med rörelseförvärv, justerad för jämförelsestörande poster.	Resultatmålet mäter företagets operationella lönsamhet och möjliggör jämförbarhet av lönsamhet över tid. Exkludering av jämförelsestörande poster ökar jämförbarheten av resultatet mellan olika perioder.
Justerad EBITA (proforma)	Rörelseresultat exklusive avskrivningar och nedskrivningar av immateriella tillgångar som ursprungligen redovisades i samband med rörelseförvärv, justerad för jämförelsestörande poster. I resultatmålet ingår även resultateffekten från bolag som har förvärvats eller avyttrats under året, som om Nimlas hade ägt (eller avyttrat) dessa bolag under hela året.	Resultatmålet mäter företagets operationella lönsamhet och möjliggör jämförbarhet av lönsamhet över tid. Exkludering av jämförelsestörande poster ökar jämförbarheten av resultatet mellan olika perioder. Att inkludera proforma-resultat avseende förvärv och avyttringar möjliggör jämförelse över tid oavsett när under året förvärv har genomförts.
Justerad EBITA-marginal	Justerad EBITA i förhållande till nettoomsättning, uttryckt i procent.	Måttet visar hur justerad EBITA utvecklar sig oberoende av tillväxten i nettoomsättningen.
Justerad EBITA (proforma) – marginal	Justerad EBITA (proforma) i förhållande till nettoomsättning, uttryckt i procent.	Måttet visar hur justerad EBITA (proforma) utvecklar sig oberoende av tillväxten i nettoomsättningen.
EBITDA	Rörelseresultat exklusive avskrivningar och nedskrivningar av materiella och immateriella tillgångar.	Resultatmålet mäter företagets operationella lönsamhet och möjliggör jämförbarhet av lönsamhet över tid, oberoende av avskrivningar och nedskrivningar på materiella och immateriella tillgångar samt utan påverkan av skatter och koncernens finansieringsupplägg.
Rörelsekapital	Ikke-räntebärande omsättningstillgångar exklusive likvida medel med avdrag för ikke-räntebärande kortfristiga skulder per balansdagen.	Rörelsekapital är ett mått på koncernens kortsiktiga finansiella status som visar hur mycket rörelsekapital som binds i rörelsen och kan sättas i relation till nettoomsättningen för att förstå hur effektivt det bundna rörelsekapitalet används.
Soliditet	Eget kapital uttryckt i procent av summa tillgångar.	Ett traditionellt mått för att visa finansiell risk, uttryckt som hur stor del av totala tillgångar som finansierats av ägarna.
Nettolåneskuld	Koncernens nettolåneskuld består av koncernens räntebärande skulder, likvida medel samt räntebärande kort- och långfristiga fordringar.	Nettolåneskulden är det mest relevanta måttet för att visa den totala lånefinansieringen.





Organisk tillväxt	Förändringen i nettoomsättning, justerat för valutaeffekter samt förvärvade bolag sedan årets ingång jämfört med samma period föregående år.	Måttet organisk tillväxt möjliggör att analysera förändringen i nettoomsättningen exklusive eventuella effekter från valutakursförändringar och nya förvärv. Detta underlättar jämförelsen av nettoomsättningen över tid.
Förvärvad tillväxt	Förändringen i nettoomsättning, hänförlig till nya förvärv som har genomförts under verksamhetsåret, sedan årets ingång.	Måttet förvärvad tillväxt möjliggör att analysera vilken del av förändringen i tillväxt av nettoomsättningen som avser organisk tillväxt och vilken del som avser tillväxt genom förvärv.

## Avstämning av utvalda nyckeltal

TSEK	2023	2022
<b>Rörelseresultat (EBIT)</b>	<b>219 889</b>	<b>220 971</b>
Avskrivningar på förvävsrelaterade immateriella anläggningstillgångar	64 224	12 141
<b>EBITA</b>	<b>284 113</b>	<b>233 112</b>
<b>Rörelseresultat (EBIT)</b>	<b>219 889</b>	<b>220 971</b>
Avskrivningar och nedskrivningar av anläggningstillgångar	160 903	88 022
Avskrivningar på förvävsrelaterade immateriella anläggningstillgångar	64 224	12 141
<b>EBITDA</b>	<b>445 016</b>	<b>321 134</b>
<b>TSEK</b>	<b>2023</b>	<b>2022</b>
<b>EBITA</b>	<b>284 113</b>	<b>233 112</b>
Jämförelsestörande poster	176 418	39 870
<b>Justerad EBITA</b>	<b>460 531</b>	<b>272 982</b>
Proforma-justeringar	85 644	40 174
<b>Justerad EBITA (proforma)</b>	<b>546 175</b>	<b>313 156</b>
<b>TSEK</b>	<b>2023</b>	<b>2022</b>
<b>Avstämning rörelsekapital</b>		
Omsättningstillgångar	2 248 718	1 546 169
Likvida medel	-358 721	-298 275
Kortfristiga skulder	-2 293 355	-1 452 663
Kortfristiga leasingkulder	242 209	83 093
Kortfristiga lån	127 722	180 136
<b>Rörelsekapital</b>	<b>-33 427</b>	<b>58 460</b>
<b>TSEK</b>	<b>2023</b>	<b>2022</b>
<b>Avstämning soliditet</b>		
Eget kapital	3 133 397	2 568 845
Summa tillgångar	8 000 267	5 399 414
<b>Soliditet</b>	<b>39,2%</b>	<b>47,6%</b>
<b>Avstämning nettolåneskuld</b>		
Nyttjanderättstillgångar	378 473	192 726
Långfristiga finansiella tillgångar	26 998	17 104
Likvida medel	358 721	298 275
<b>Finansiella tillgångar</b>	<b>764 192</b>	<b>508 105</b>
Långfristiga finansiella skulder	-2 333 542	-1 168 515
Leasingskulder	-388 080	-189 858
Kortfristiga finansiella skulder	-127 722	-180 136
<b>Finansiella skulder</b>	<b>-2 849 344</b>	<b>-1 538 509</b>
<b>Nettolåneskuld</b>	<b>-2 085 152</b>	<b>-1 030 404</b>

TSEK	2023
<b>Avstämning organisk tillväxt</b>	
Nettoomsättning	7 161 348
Förvärvad nettoomsättning	-1 752 450
Förändringar i valutakurser	-216 417
<b>Jämförelsetal mot föregående år</b>	<b>5 192 481</b>
Nettoomsättning föregående år	4 709 166
<b>Organisk tillväxt, %</b>	<b>10%</b>

\*Organisk tillväxt enligt ovan definition har börjat mätas från och med 2023, varför inga jämförelsesiffror presenteras här.





[www.nimlasgroup.com](http://www.nimlasgroup.com)



## Verifikat

Transaksjon 09222115557513982019

### Dokument

Årsredovisning Nimlas Group AB 2023 - Svenska till  
signering  
Huvuddokument  
67 sidor  
Startades 2024-03-28 09:43:20 CET (+0100) av Veerle  
Groenendijk (VG)  
Färdigställt 2024-03-29 12:09:00 CET (+0100)

### Initierare

Veerle Groenendijk (VG)  
Nimlas Group AB  
veerle.groenendijk@sandbackens.se  
+46761283706

### Signerare

Johan Karlström (JK)  
Nimlas Group AB  
Personnummer 19570110-1155  
johan.e.karlstrom@gmail.com

Mikael Hägg (MH)  
Nimlas Group AB  
Personnummer 19610520-2490  
mikael.o.hagg@gmail.com



Namnet som returnerades från svenskt BankID var  
"Johan Erik Karlström"  
Signerade 2024-03-28 11:00:12 CET (+0100)



Namnet som returnerades från svenskt BankID var  
"MIKAEL HÄGG"  
Signerade 2024-03-28 10:53:20 CET (+0100)





## Verifikat

Transaksjon 09222115557513982019

**Pernilla Walfridsson (PW)**  
Nimlas Group AB  
Personnummer 19730419-2524  
pernilla.walfridsson@clasohlson.se



Namnet som returnerades från svenskt BankID var  
"PERNILLA VALFRIDSSON"  
Signerade 2024-03-29 08:25:32 CET (+0100)

**Fredrik Brynildsen (FB)**  
Nimlas Group AB  
fb@klarpartners.com  
+447388439890  
Signerade 2024-03-28 10:43:39 CET (+0100)

**Mikael Matts (MM)**  
Nimlas Group AB  
Personnummer 19681209-0071  
mikael.matts@nimlasgroup.com



Namnet som returnerades från svenskt BankID var  
"Mikael Matts"  
Signerade 2024-03-28 09:49:42 CET (+0100)

**Ilkka Tykkyläinen (IT)**  
Nimlas Group AB  
ilkka.tykkylainen@gmail.com  
+358406706056  
Signerade 2024-03-28 10:13:31 CET (+0100)

**Felix Abercron (FA)**  
Nimlas Group AB  
fa@klarpartners.com  
+447825010067  
Signerade 2024-03-28 18:21:41 CET (+0100)

**Peter von Knorring (PvK)**  
Ernst & Young AB  
Personnummer 19791021-1692  
peter.von.knorring@se.ey.com



Namnet som returnerades från svenskt BankID var  
"PETER VON KNORRING"  
Signerade 2024-03-29 12:09:00 CET (+0100)





## Verifikat

Transaktion 09222115557513982019

Detta verifikat är utfärdat av Scrive. Information i kursiv stil är säkert verifierad av Scrive. Se de dolda bilagorna för mer information/bevis om detta dokument. Använd en PDF-läsare som t ex Adobe Reader som kan visa dolda bilagor för att se bilagorna. Observera att om dokumentet skrivs ut kan inte integriteten i papperskopian bevisas enligt nedan och att en vanlig papperutskrift saknar innehållet i de dolda bilagorna. Den digitala signaturen (elektroniska förseglingen) säkerställer att integriteten av detta dokument, inklusive de dolda bilagorna, kan bevisas matematiskt och oberoende av Scrive. För er bekvämlighet tillhandahåller Scrive även en tjänst för att kontrollera dokumentets integritet automatiskt på: <https://scrive.com/verify>

