



## ÅRSREGNSKAPET FOR REGNSKAPSÅRET 2020 - GENERELL INFORMASJON

### Enheten

Organisasjonsnummer: 880 875 612  
Organisasjonsform: Aksjeselskap  
Foretaksnavn: JUST CRUZIN' PRODUCTION AS  
Forretningsadresse: Akersbakken 10  
0172 OSLO

### Regnskapsår

Årsregnskapets periode: 01.01.2020 - 31.12.2020

### Konsern

Morselskap i konsern: Ja  
Konsernregnskap lagt ved: Nei

### Regnskapsregler

Regler for små foretak benyttet: Nei  
Benyttet ved utarbeidelsen av årsregnskapet til selskapet: Regnskapslovens alminnelige regler

### Årsregnskapet fastsatt av kompetent organ

Bekreftet av representant for selskapet: Øystein Lasse Tynning  
Dato for fastsettelse av årsregnskapet: 04.05.2021

### Grunnlag for avgivelse

År 2020: Årsregnskapet er elektronisk innlevert  
År 2019: Tall er hentet fra elektronisk innlevert årsregnskap fra 2020

*Det er ikke krav til at årsregnskapet m.v. som sendes til Regnskapsregisteret er undertegnet. Kontrollen på at dette er utført ligger hos revisor/enhetens øverste organ. Sikkerheten ivaretas ved at innsender har rolle/rettighet for innsending av årsregnskapet via Altinn, og ved at det bekreftes at årsregnskapet er fastsatt av kompetent organ.*

Brønnøysundregistrene, 13.07.2022



### Resultatregnskap

Beløp i: NOK	Note	2020	2019
<b>RESULTATREGNSKAP</b>			
<b>Inntekter</b>			
Salgsinntekt	9	118 012 645	211 034 000
Annen driftsinntekt	10	5 027 627	4 476 140
<b>Sum inntekter</b>		<b>123 040 271</b>	<b>215 510 141</b>
<b>Kostnader</b>			
Varekostnad	9	69 996 379	126 025 320
Lønnskostnad	1	33 498 598	62 986 921
Avskrivning av driftsmidler	3	4 710 447	3 222 450
Annen driftskostnad	1	12 963 210	11 268 402
<b>Sum kostnader</b>		<b>121 168 633</b>	<b>203 503 093</b>
<b>Driftsresultat</b>		<b>1 871 638</b>	<b>12 007 048</b>
<b>Finansinntekter og finanskostnader</b>			
Inntekt på investering i datterselskap	9		
Annen renteinntekt		360 926	496 775
Annen finansinntekt		109	238
<b>Sum finansinntekter</b>		<b>361 035</b>	<b>497 013</b>
Nedskrivning av investering i datterselskap	4	118 628	2 627 395
Annen rentekostnad		96 220	222 196
Annen finanskostnad		5 056	3 582
<b>Sum finanskostnader</b>		<b>219 904</b>	<b>2 853 173</b>
<b>Netto finans</b>		<b>141 131</b>	<b>-2 356 160</b>
<b>Ordinært resultat før skattekostnad</b>		<b>2 012 770</b>	<b>9 650 887</b>
Skattekostnad på ordinært resultat	2	481 131	2 701 222
<b>Ordinært resultat etter skattekostnad</b>		<b>1 531 639</b>	<b>6 949 665</b>
<b>Årsresultat</b>	8	<b>1 531 639</b>	<b>6 949 665</b>
<b>Årsresultat etter minoritetsinteresser</b>		<b>1 531 639</b>	<b>6 949 665</b>



## Resultatregnskap

<b>Beløp i: NOK</b>	<b>Note</b>	<b>2020</b>	<b>2019</b>
<b>Totalresultat</b>		<b>1 531 639</b>	<b>6 949 665</b>
<b>Overføringer og disponeringer</b>			
Ordinært utbytte	8		
Avsatt til annen egenkapital	8	1 531 639	6 949 665
Overført fra annen egenkapital	8		
<b>Sum overføringer og disponeringer</b>		<b>1 531 639</b>	<b>6 949 665</b>



## Balanse

Beløp i: NOK	Note	2020	2019
<b>BALANSE - EIENDELER</b>			
<b>Anleggsmidler</b>			
<b>Immaterielle eiendeler</b>			
Utsatt skattefordel	2	895 642	190 496
<b>Sum immaterielle eiendeler</b>		<b>895 642</b>	<b>190 496</b>
<b>Varige driftsmidler</b>			
Biler		1 565 816	2 632 610
Driftsløsøre, inventar o.a. utstyr		1 028 181	1 043 196
Påkostning leide lokaler		2 193 913	5 279 551
<b>Sum varige driftsmidler</b>	3	<b>4 787 910</b>	<b>8 955 357</b>
<b>Finansielle anleggsmidler</b>			
Investering i datterselskap	4	1 710 206	2 279 446
Lån til foretak i samme konsern	9	20 000	95 522
Andre langsiktige fordringer	6	661 444	661 444
<b>Sum finansielle anleggsmidler</b>		<b>2 391 650</b>	<b>3 036 412</b>
<b>Sum anleggsmidler</b>		<b>8 075 202</b>	<b>12 182 265</b>
<b>Omløpsmidler</b>			
<b>Varer</b>			
<b>Fordringer</b>			
Kundefordringer	5, 9	7 281 844	32 032 584
Andre kortsiktige fordringer	9	1 609 555	6 098 348
<b>Sum fordringer</b>		<b>8 891 399</b>	<b>38 130 932</b>
<b>Investeringer</b>			
Aksjer og andeler i foretak i samme konsern	4	594 740	23 106
<b>Sum investeringer</b>		<b>594 740</b>	<b>23 106</b>
<b>Bankinnskudd, kontanter og lignende</b>			
Bankinnskudd, kontanter o.l.	6	29 029 669	17 049 697
<b>Sum bankinnskudd, kontanter og lignende</b>		<b>29 029 669</b>	<b>17 049 697</b>



## Balanse

Beløp i: NOK	Note	2020	2019
Sum omløpsmidler		38 515 808	55 203 734
<b>SUM EIENDELER</b>		<b>46 591 010</b>	<b>67 385 999</b>
<b>BALANSE - EGENKAPITAL OG GJELD</b>			
<b>Egenkapital</b>			
<b>Innskutt egenkapital</b>			
Aksjekapital	7, 8	100 000	100 000
<b>Sum innskutt egenkapital</b>		<b>100 000</b>	<b>100 000</b>
<b>Opptjent egenkapital</b>			
Annen egenkapital	8	28 290 970	26 759 331
<b>Sum opptjent egenkapital</b>		<b>28 290 970</b>	<b>26 759 331</b>
<b>Sum egenkapital</b>		<b>28 390 970</b>	<b>26 859 331</b>
<b>Gjeld</b>			
<b>Langsiktig gjeld</b>			
Utsatt skatt	2		
<b>Annen langsiktig gjeld</b>			
<b>Sum langsiktig gjeld</b>		<b>0</b>	<b>0</b>
<b>Kortsiktig gjeld</b>			
Gjeld til kredittinstitusjoner	5		
Leverandørgjeld		3 020 085	11 869 448
Betalbar skatt	2	1 186 277	2 055 030
Skyldig offentlige avgifter		5 894 630	9 353 223
Utbytte	8		
Kortsiktig konserngjeld	9		3 050 894
Annen kortsiktig gjeld		8 099 047	14 198 072
<b>Sum kortsiktig gjeld</b>		<b>18 200 040</b>	<b>40 526 668</b>
<b>Sum gjeld</b>		<b>18 200 040</b>	<b>40 526 668</b>
<b>SUM EGENKAPITAL OG GJELD</b>		<b>46 591 010</b>	<b>67 385 999</b>



## Balanse

<b>Beløp i: NOK</b>	<b>Note</b>	<b>2020</b>	<b>2019</b>
---------------------	-------------	-------------	-------------

---



BDO AS  
Munkedamsveien 45  
Postboks 1704 Vika  
0121 Oslo

## Uavhengig revisors beretning

Til generalforsamlingen i Just Cruzin' Production AS

Uttalelse om revisjonen av årsregnskapet

### Konklusjon

---

Vi har revidert årsregnskapet til Just Cruzin' Production AS.

Årsregnskapet består av:

- Balanse per 31. desember 2020
- Resultatregnskap for 2020
- Noter til årsregnskapet, herunder et sammendrag av viktige regnskapsprinsipper.

Etter vår mening:

Er årsregnskapet avgitt i samsvar med lov og forskrifter og gir et rettviseende bilde av selskapets finansielle stilling per 31. desember 2020 og av dets resultater for regnskapsåret avsluttet per denne datoen i samsvar med regnskapslovens regler og god regnskapsskikk i Norge.

### Grunnlag for konklusjonen

---

Vi har gjennomført revisjonen i samsvar med lov, forskrift og god revisjonsskikk i Norge, herunder de internasjonale revisjonsstandardene International Standards on Auditing (ISA-ene). Våre oppgaver og plikter i henhold til disse standardene er beskrevet i Revisors oppgaver og plikter ved revisjon av årsregnskapet. Vi er uavhengige av selskapet slik det kreves i lov og forskrift, og har overholdt våre øvrige etiske forpliktelser i samsvar med disse kravene. Etter vår oppfatning er innhentet revisjonsbevis tilstrekkelig og hensiktsmessig som grunnlag for vår konklusjon.

### Styret og daglig leders ansvar for årsregnskapet

---

Styret og daglig leder (ledelsen) er ansvarlig for å utarbeide årsregnskapet i samsvar med lov og forskrifter, herunder for at det gir et rettviseende bilde i samsvar med regnskapslovens regler og god regnskapsskikk i Norge. Ledelsen er også ansvarlig for slik internkontroll som den finner nødvendig for å kunne utarbeide et årsregnskap som ikke inneholder vesentlig feilinformasjon, verken som følge av misligheter eller utilsiktede feil.

Ved utarbeidelsen av årsregnskapet må ledelsen ta standpunkt til selskapets evne til fortsatt drift og opplyse om forhold av betydning for fortsatt drift. Forutsetningen om fortsatt drift skal legges til grunn for årsregnskapet så lenge det ikke er sannsynlig at virksomheten vil bli avviklet.

### Revisors oppgaver og plikter ved revisjonen av årsregnskapet

---

Vårt mål er å oppnå betryggende sikkerhet for at årsregnskapet som helhet ikke inneholder vesentlig feilinformasjon, verken som følge av misligheter eller utilsiktede feil, og å avgi en revisjonsberetning som inneholder vår konklusjon. Betryggende sikkerhet er en høy grad av sikkerhet, men ingen garanti for at en revisjon utført i samsvar med lov, forskrift og god revisjonsskikk i Norge, herunder ISA-ene, alltid vil avdekke vesentlig feilinformasjon som eksisterer. Feilinformasjon kan oppstå som følge av misligheter eller utilsiktede feil. Feilinformasjon blir vurdert som vesentlig dersom den enkeltvis eller samlet med rimelighet kan forventes å påvirke økonomiske beslutninger som brukerne foretar basert på årsregnskapet.



For videre beskrivelse av revisors oppgaver og plikter vises det til:  
<https://revisorforeningen.no/revisjonsberetninger>

#### Uttalelse om andre lovmessige krav

##### Konklusjon om registrering og dokumentasjon

---

Basert på vår revisjon av årsregnskapet som beskrevet ovenfor, og kontrollhandlinger vi har funnet nødvendig i henhold til internasjonal standard for attestasjonsoppdrag (ISAE) 3000 «Attestasjonsoppdrag som ikke er revisjon eller forenklet revisorkontroll av historisk finansiell informasjon», mener vi at ledelsen har oppfylt sin plikt til å sørge for ordentlig og oversiktlig registrering og dokumentasjon av selskapets regnskapsopplysninger i samsvar med lov og god bokføringsskikk i Norge.

BDO AS

Tommy Benum  
statsautorisert revisor  
(elektronisk signert)

Pemneo Dokumentnøkkel: Y6VDB-1CABZ-YCSLB-3LA&U-NV88Z-PEPHW



# PENNEO

Signaturene i dette dokumentet er juridisk bindende. Dokument signert med "Penneo"™ - sikker digital signatur.  
De signerende parter sin identitet er registrert, og er listet nedenfor.

"Med min signatur bekrefter jeg alle datoer og innholdet i dette dokument."

## Tommy Benum

Partner

På vegne av: BDO AS

Serienummer: 9578-5997-4-292558

IP: 188.95.xxx.xxx

2021-06-30 13:54:33Z



Penneo Dokumentnøkkel: Y6VDB-1CABZ-3LA&U-NV88Z-PEPHW

Dokumentet er signert digitalt, med **Penneo.com**. Alle digitale signatur-data i dokumentet er sikret og validert av den datamaskin-utregnede hash-verdien av det opprinnelige dokument. Dokumentet er låst og tids-stemplet med et sertifikat fra en betrodd tredjepart. All kryptografisk bevis er integrert i denne PDF, for fremtidig validering (hvis nødvendig).

### Hvordan bekrefter at dette dokumentet er originalen?

Dokumentet er beskyttet av ett Adobe CDS sertifikat. Når du åpner dokumentet i

Adobe Reader, skal du kunne se at dokumentet er sertifisert av **Penneo e-signature service <penneo@penneo.com>**. Dette garanterer at innholdet i dokumentet ikke har blitt endret.

Det er lett å kontrollere de kryptografiske beviser som er lokalisert inne i dokumentet, med Penneo validator - <https://penneo.com/validate>



# Årsregnskap 2020 Just Cruzin Production AS

---

Organisasjonsnr: 880 875 612



## Resultatregnskap

### Just Cruzin Production AS

Driftsinntekter og driftskostnader	Note	2020	2019
Salgsinntekt	9	118 012 645	211 034 000
Annen driftsinntekt	10	5 027 627	4 476 140
<b>Sum driftsinntekter</b>		<b><u>123 040 271</u></b>	<b><u>215 510 141</u></b>
Varekostnad	9	69 996 379	126 025 320
Lønnskostnad	1	33 498 598	62 986 921
Avskrivning av driftsmidler	3	4 710 447	3 222 450
Annen driftskostnad	1	12 963 210	11 268 402
<b>Sum driftskostnader</b>		<b><u>121 168 633</u></b>	<b><u>203 503 093</u></b>
<b>Driftsresultat</b>		<b><u>1 871 638</u></b>	<b><u>12 007 048</u></b>
<b>Finansinntekter og finanskostnader</b>			
Renteinntekt		360 926	496 775
Annen finansinntekt		109	238
Nedskrivning av investering i datterselskap	4	118 628	2 627 395
Rentekostnad		96 220	222 196
Annen finanskostnad		5 056	3 582
<b>Resultat av finansposter</b>		<b><u>141 131</u></b>	<b><u>-2 356 160</u></b>
<b>Ordinært resultat før skattekostnad</b>		<b><u>2 012 770</u></b>	<b><u>9 650 887</u></b>
Skattekostnad på ordinært resultat	2	481 131	2 701 222
<b>Årsresultat</b>	<b>8</b>	<b><u>1 531 639</u></b>	<b><u>6 949 665</u></b>
<b>Overføringer</b>			
Avsatt til annen egenkapital	8	1 531 639	6 949 665
<b>Sum overføringer</b>		<b><u>1 531 639</u></b>	<b><u>6 949 665</u></b>



## Balanse Just Cruzin Production AS

Eiendeler	Note	2020	2019
<b>Anleggsmidler</b>			
Immaterielle eiendeler			
Utsatt skattefordel	2	895 642	190 496
<b>Sum immaterielle eiendeler</b>		<b>895 642</b>	<b>190 496</b>
Varige driftsmidler			
Driftsløsøre, inventar o.a. utstyr		1 028 181	1 043 196
Påkostning leide lokaler		2 193 913	5 279 551
Biler		1 565 816	2 632 610
<b>Sum varige driftsmidler</b>	3	<b>4 787 910</b>	<b>8 955 357</b>
Finansielle anleggsmidler			
Investeringer i datterselskap	4	1 710 206	2 279 446
Lån til foretak i samme konsern	9	20 000	95 522
Andre langsiktige fordringer	6	661 444	661 444
<b>Sum finansielle anleggsmidler</b>		<b>2 391 650</b>	<b>3 036 412</b>
<b>Sum anleggsmidler</b>		<b>8 075 202</b>	<b>12 182 265</b>
<b>Omløpsmidler</b>			
Fordringer			
Kundefordringer	5, 9	7 281 844	32 032 584
Andre kortsiktige fordringer	9	1 609 555	6 098 348
<b>Sum fordringer</b>		<b>8 891 399</b>	<b>38 130 932</b>
Investeringer			
Aksjer og andeler i foretak i samme konsern	4	594 740	23 106
<b>Sum investeringer</b>		<b>594 740</b>	<b>23 106</b>
Bankinnskudd, kontanter o.l			
Bankinnskudd, kontanter o.l.	6	29 029 669	17 049 697
<b>Sum bankinnskudd, kontanter o.l</b>		<b>29 029 669</b>	<b>17 049 697</b>
<b>Sum omløpsmidler</b>		<b>38 515 808</b>	<b>55 203 734</b>
<b>Sum eiendeler</b>		<b>46 591 010</b>	<b>67 385 999</b>




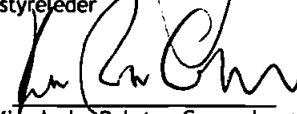
## Balanse

### Just Cruzin Production AS

Egenkapital og gjeld	Note	2020	2019
<b>Egenkapital</b>			
Innskutt egenkapital			
Aksjekapital	7, 8	100 000	100 000
<b>Sum innskutt egenkapital</b>		<b>100 000</b>	<b>100 000</b>
Opptjent egenkapital			
Annen egenkapital	8	28 290 970	26 759 331
<b>Sum opptjent egenkapital</b>		<b>28 290 970</b>	<b>26 759 331</b>
<b>Sum egenkapital</b>		<b>28 390 970</b>	<b>26 859 331</b>
<b>Gjeld</b>			
Kortsiktig gjeld			
Leverandørgjeld		3 020 085	11 869 448
Betalbar skatt	2	1 186 277	2 055 030
Skyldig offentlige avgifter		5 894 630	9 353 223
Kortsiktig konserngjeld	9	0	3 050 894
Annen kortsiktig gjeld		8 099 047	14 198 072
<b>Sum kortsiktig gjeld</b>		<b>18 200 040</b>	<b>40 526 668</b>
<b>Sum gjeld</b>		<b>18 200 040</b>	<b>40 526 668</b>
<b>Sum egenkapital og gjeld</b>		<b>46 591 010</b>	<b>67 385 999</b>

Oslo 04.05 2021

Styret i Just Cruzin Production AS

  
Øystein Lasse Tynning  
styreleder  
Lars Terje Grorud  
styremedlem  
Stian Karlén  
styremedlem  
Kim Andre Reksten Grønneberg  
styremedlem  
Gjermund Hellan  
daglig leder



## Indirekte kontantstrøm Just Cruzin' Production AS

<b>Kontantstrømmer fra operasjonelle aktiviteter</b>	<b>2020</b>	<b>2019</b>
Resultat før skatt	2 012 770	9 650 887
Ordinære av- og nedskrivninger	4 829 075	3 222 450
Regnskapsmessig resultat avgang driftsmidler	-63 000	-676 000
Betalte skatter	-2 055 030	-3 004 173
Endring i kundefordringer	24 750 740	19 891 226
Avsatte pensjoner	0	0
Endring i leverandørgjeld	-8 849 363	3 742 292
Endring i andre tidsavgrensingsposter	-8 119 720	-7 089 405
<b>Netto kontantstrøm fra operasjonelle aktiviteter</b>	<b>12 505 472</b>	<b>25 737 277</b>
<b>Kontantstrømmer fra investeringsaktiviteter</b>		
Innbetalinger ved salg av varige driftsmidler	69 000	187 300
Investeringer i datterselskaper	-25 500	809 133
Utbetalinger ved kjøp av varige driftsmidler	-549 000	-948 349
<b>Netto kontantstrøm fra investeringsaktiviteter</b>	<b>-505 500</b>	<b>48 084</b>
<b>Kontantstrømmer fra finansieringsaktiviteter</b>		
Endring gjeld	0	-627 092
Endring i langsiktig fordring	-20 000	-43 702
Utbytte	0	-10 000 000
<b>Netto kontantstrøm fra finansieringsaktiviteter</b>	<b>-20 000</b>	<b>-10 670 794</b>
Netto endring i likvider i året	11 979 972	15 114 567
Kontanter og bankinnskudd pr 01.01	17 049 697	1 935 130
Kontanter og bankinnskudd pr 31.12	29 029 669	17 049 697



## Noter til regnskapet 2020

### Regnskapsprinsipper

Årsregnskapet er satt opp i samsvar med regnskapslovens bestemmelser og god regnskapsskikk.

#### Valuta

Transaksjoner i utenlandsk valuta omregnes til kursen på transaksjonstidspunktet. Pengeposter i utenlandsk valuta omregnes til norske kroner ved å benytte balansedagens kurs. Ikke-pengeposter som måles til historisk kurs uttrykt i utenlandsk valuta, omregnes til norske kroner ved å benytte valutakursen på transaksjonstidspunktet.

#### Inntekter

Inntektsføring ved salg av varer skjer på leveringstidspunktet. Tjenester inntektsføres etter hvert som de leveres.

Leieinntekter inntektsføres i takt med leieperioden. Kostnader medtas etter sammenstillingsprinsippet, dvs. at kostnader medtas i samme periode som tilhørende inntekter inntektsføres.

#### Skatt

Skattekostnaden i resultatregnskapet omfatter både periodens betalbare skatt og endring i utsatt skatt. Utsatt skatt er beregnet med 22 % på grunnlag av de midlertidige forskjeller som eksisterer mellom regnskapsmessige og skattemessige verdier, samt ligningsmessig underskudd til fremføring ved utgangen av regnskapsåret. Skatteøkende og skattereduserende midlertidige forskjeller som reverserer eller kan reverseres i samme periode er utlignet og nettoført. Netto utsatt skattefordel balanseføres i den grad det er sannsynlig at denne kan bli utnyttet.

#### Klassifisering og vurdering av anleggsmidler

Anleggsmidler omfatter eiendeler bestemt til varig eie og bruk. Anleggsmidler er vurdert til anskaffelseskost, fratrukket avskrivninger og nedskrivninger. Langsiktig gjeld balanseføres til nominelt beløp på transaksjonstidspunktet.

Varige driftsmidler balanseføres og avskrives over driftsmidlets økonomiske levetid. Varige driftsmidler nedskrives til gjenvinnbart beløp ved verdifall som forventes ikke å være forbigående. Gjenvinnbart beløp er det høyeste av netto salgsværdi og verdi i bruk til eiendelen.

#### Klassifisering og vurdering av omløpsmidler

Omløpsmidler og kortsiktig gjeld omfatter normalt poster som forfaller til betaling innen ett år etter balansedagen, samt poster som knytter seg til varekretsløpet. Omløpsmidler vurderes til laveste verdi av anskaffelseskost og virkelig verdi. Kortsiktig gjeld balanseføres til nominelt beløp på transaksjonstidspunktet.

#### Datterselskap og tilknyttet selskap

Datterselskap og tilknyttede selskaper vurderes etter kostmetoden i selskapsregnskapet. Investeringen er vurdert til anskaffelseskost for aksjene med mindre nedskrivning har vært nødvendig. Det er foretatt nedskrivning til virkelig verdi når verdifall skyldes årsaker som ikke kan forventes å være forbigående og det må anses nødvendig etter god regnskapsskikk. Nedskrivninger er reversert når grunnlaget for nedskrivning ikke lenger er til stede.

Utbytte, konsernbidrag og andre utdelinger fra datterselskap er inntektsført samme år som det er avsatt i givers regnskap. Overstiger utbytte / konsernbidraget andelen av opptjent resultat etter anskaffelsestidspunktet, representerer den overskytende del tilbakebetaling av investert kapital, og utdelingene er fratrukket investeringens verdi i balansen til morselskapet.

#### Fordringer

Kundefordringer og andre fordringer oppføres til pålydende etter fradrag for avsetning til forventet tap. Avsetning til tap gjøres på grunnlag av en individuell vurdering av de enkelte fordringene. For øvrige kundefordringer utføres en uspesifisert avsetning for å dekke forventet tap på krav.



#### Noter til regnskapet 2020

**Pensjoner - Innskuddsbasert ordning**

Kostnaden til innskuddsbasert pensjonsordning tilsvarer periodens premie til forsikringsselskapet.

**Kontantstrømoppstilling**

Kontantstrømoppstillingen er utarbeidet etter den indirekte metoden. Kontanter og kontantekvivalenter omfatter kontanter, bankinnskudd og andre kortsiktige, likvide plasseringer.

Just Cruzin Production AS inngår i konsernet til Gjeine Holding AS, som har forretningskontor i Oslo. Konsernregnskapet fås utlevert ved henvendelse til Gjeine Holding AS, Akersbakken 10, 0172 Oslo.



## Noter til regnskapet 2020

### Note 1 Lønnskostnader, antall ansatte, godtgjørelser, lån til ansatte mm

Lønnskostnader	2020	2019
Lønninger	27 013 971	51 591 738
Arbeidsgiveravgift	3 874 274	8 046 846
Pensjonskostnader	1 309 658	1 335 019
Andre ytelser	1 300 696	2 013 318
<b>Sum</b>	<b>33 498 598</b>	<b>62 986 921</b>

Gjennomsnittlig antall årsverk sysselsatt i regnskapsåret 67 67

Ytelser til ledende personer	Daglig leder
Lønn	957 352
Annen godtgjørelse	710 117
Pensjonskostnad	21 000
<b>Sum</b>	<b>1 688 469</b>

Det er ikke gitt lån/sikkerhetsstillelse til daglig leder, styrets leder eller andre nærstående parter.

Daglig leder har en bonusavtale som er basert på fortjeneste i selskapet.

#### Pensjon

Selskapet har inngått pensjonsordning for de ansatte i henhold til lov om tjenestepensjon.

#### Revisor

Kostnadsført honorar til revisor for 2020 utgjør kr 165 325 ekskl. mva.

Lovpålagt revisjon	87 500
Utarbeidelse av årsregnskap og skattemelding	33 000
Annen bistand	44 825
<b>Sum honorar til revisor</b>	<b>165 325</b>



## Noter til regnskapet 2020

### Note 2 Skatt

	2020	2019
<b>Årets skattekostnad</b>		
Resultatført skatt på ordinært resultat:		
Betalbar skatt	1 186 277	2 726 227
Endring i utsatt skattefordel	-705 146	-25 005
<b>Skattekostnad ordinært resultat</b>	<b>481 131</b>	<b>2 701 222</b>
<b>Skattepliktig inntekt:</b>		
Ordinært resultat før skatt	2 012 770	9 650 887
Permanente forskjeller	78 666	2 627 395
Endring i midlertidige forskjeller	3 300 732	113 658
Avgitt konsernbidrag	0	-3 050 894
<b>Skattepliktig inntekt</b>	<b>5 392 167</b>	<b>9 341 046</b>
<b>Betalbar skatt i balansen:</b>		
Betalbar skatt på årets resultat	1 186 277	2 726 227
Betalbar skatt på avgitt konsernbidrag	0	-671 197
<b>Sum betalbar skatt i balansen</b>	<b>1 186 277</b>	<b>2 055 030</b>
<b>Beregning av effektiv skattesats</b>		
Resultat før skatt	2 012 770	9 650 887
Beregnet skatt av resultat før skatt	442 809	2 123 195
Skatteeffekt av permanente forskjeller	17 306	578 027
<b>Sum</b>	<b>460 116</b>	<b>2 701 222</b>
Effektiv skattesats	22,9 %	28,0 %

Skatteeffekten av midlertidige forskjeller som har gitt opphav til utsatt skatt og utsatte skattefordeler, spesifisert på typer av midlertidige forskjeller

	2020	2019	Endring
Varige driftsmidler	-2 641 100	-815 890	1 825 210
Fordringer	-145 522	-50 000	95 522
Andre forskjeller	-1 380 000	0	1 380 000
<b>Sum</b>	<b>-4 166 622</b>	<b>-865 890</b>	<b>3 300 732</b>
Inngår ikke i beregningen av utsatt skatt	95 522	0	-95 522
<b>Grunnlag for utsatt skattefordel</b>	<b>-4 071 100</b>	<b>-865 890</b>	<b>3 205 210</b>
<b>Utsatt skattefordel (22 %)</b>	<b>-895 642</b>	<b>-190 496</b>	<b>705 146</b>



## Noter til regnskapet 2020

### Note 3 Varige driftsmidler

	Inventar	Kunst	Biler/Varebil /Truck	Påkostn. leide lokaler	Totalt
Anskaffelseskost 01.01	1 995 278	25 000	5 888 562	9 048 452	16 957 292
Tilgang	450 000	0	99 000	0	549 000
Avgang	0	0	6 000	0	6 000
<b>Anskaffelseskost 31.12</b>	<b>2 445 278</b>	<b>25 000</b>	<b>5 981 562</b>	<b>9 048 452</b>	<b>17 500 293</b>
Akk. av-/nedskrivninger 31.12	1 442 097	0	4 415 746	6 854 539	12 712 382
<b>Balanseført verdi 31.12</b>	<b>1 003 181</b>	<b>25 000</b>	<b>1 565 816</b>	<b>2 193 913</b>	<b>4 787 911</b>
<b>Årets avskrivninger</b>	<b>465 015</b>	<b>0</b>	<b>1 159 794</b>	<b>3 085 637</b>	<b>4 710 447</b>
Økonomisk levetid	3-5 år	0 år	3-5 år	5 år	

Selskapet benytter seg av lineære avskrivninger.

### Årlig leie av ikke-balanseførte driftsmidler

Driftsmiddel	Årlig leie
Lokale, lager og parkeringsplass	5 365 724

Husleieavtalen har varighet til 31.12.2021.

### Note 4 Investering i datterselskap

Investeringene i datterselskap regnskapsføres etter kostmetoden.

Selskap	Forretnings- kontor	Eierandel	Kostpris	Bokført verdi 31.12	Resultat 2020	EK pr. 31.12
JCP PRAD AS	Oslo	51 %	7 451 841	2 230 446	1 956 978	4 117 297
Tellus Optimizer AS	Oslo	50 %	0	0	-29 129	-1 106 820
Retail Factory AS	Oslo	74,5 %	74 500	74 500	-203 039	-103 039
JCP Sverige AB	Stockholm	50 %	23 106	0	-168 285	-119 324

Investeringene er i løpt av 2020 nedskrevet med totalt kr 118 628.

Eierposisjon av Tellus Optimizer AS ble overdratt fra JCP Digital AS i 2019. Tellus Optimizer AS var fullt nedskrevet i JCP Digital AS og ble med det overtatt til kostpris lik kr 0.

Just Cruzin Production AS er morselskap i et underkonsern og det er ikke utarbeidet konsernregnskap i medhold av regnskapslovens § 3-7.



## Noter til regnskapet 2020

### Note 5 Fordringer, gjeld, pantstillelser og garantier m.v

Kundefordringene er vurdert til pålydende verdi med fradrag for påregnelige tap.

	2020	2019
Kundefordringer vurdert til pålydende	7 331 844	31 276 689
<u>Avsetning tap på fordringer</u>	<u>-50 000</u>	<u>-50 000</u>
	<b>7 281 844</b>	<b>31 226 689</b>

Selskapet har ikke fordringer med forfall senere enn 1 år.

Selskapet har ikke langsiktig gjeld som forfaller senere enn 5 år.

Som sikkerhet for innvilget kassekreditt og flerkonto er det stilt sikkerhet i:

Pant	Pålydende	Panteier/kausjonist	Bokført verdi 31.12
Factoring	10 000 000	Just Cruzin Production AS	7 281 844
Factoring	5 000 000	Just Cruzin Production AS	7 281 844
Selvskyldnerkausjon flerkonto kreditt	11 000 000	Just Cruzin Production AS	

### Note 6 Bundne midler

	2020	2019
I posten inngår bundne bankinnskudd for skattetrekk med kr	1 331 373	2 041 061
<b>Garantier og depositum:</b>		
Sameiet Akersbakken 10	1 528 696	



## Noter til regnskapet 2020

### Note 7 Aksjonærer

Aksjekapitalen i Just Cruzin' Production AS pr. 31.12 består av:

	Antall	Pålydende	Bokført
Ordinære aksjer	500	200	100 000

#### Eierstruktur

De største aksjonærene i % pr. 31.12 var:

	Ordinære	Eierandel	Stemmeandel
Gjeine Holding AS	304	60,8 %	60,8
Lars Terje Grorud	74	14,8 %	14,8
Arve Algårdstad	25	5,0 %	5,0
Gjermund Hellan	12	2,4 %	2,4
Jahn Erling Meggelæ Øverlie	12	2,4 %	2,4
Maria Therese Oljemark	12	2,4 %	2,4
Martin Mathisen	12	2,4 %	2,4
Morten Rohde Christiansen	12	2,4 %	2,4
Per Kristian Meum	12	2,4 %	2,4
Tine Jensen	5	1,0 %	1,0
Are Stemnshaug	5	1,0 %	1,0
Oscar Wallin	5	1,0 %	1,0
Henrik Vistie	5	1,0 %	1,0
Anniken Sletten	5	1,0 %	1,0
<b>Totalt antall aksjer</b>	<b>500</b>	<b>100%</b>	<b>100</b>

Aksjer og opsjoner eiet av medlemmer i styret og daglig leder:

Navn	Verv	Ordinære
Gjermund Hellan	Daglig leder	12

Følgende aksjonærer sitter også i styret i selskapet:  
Lars Terje Grorud.

Øystein Tynning og Stian Karlsen har eierinteresser gjennom sitt eierskap i Gjeine Holding AS.  
Øystein Tynning er styreleder i selskapet og Stian Karlsen er styremedlem.

### Note 8 Egenkapital

	Aksjekapital	Annen egenkapital	Sum egenkapital
Egenkapital pr. 01.01	100 000	26 759 331	26 859 331
Årets resultat		1 531 639	1 531 639
Pr 31.12	100 000	28 290 970	28 390 970



## Noter til regnskapet 2020

### Note 9 Mellomværende med selskap i samme konsern

Gjeld	2020	2019
JCP PRAD AS	0	3 050 894
<b>Sum</b>	<b>0</b>	<b>3 050 894</b>
Fordringer	2020	2019
JCP Digital AS	0	584 541
Tellus Optimizer	20 000	0
Retail Factory AS	122 922	0
<b>Sum</b>	<b>142 922</b>	<b>584 541</b>
Kundefordringer	2020	2019
JCP A/S (DK)	0	3 926
JCP Arena Aps (DK)	0	7 147
JCP Travel AS	132 011	72 120
We Are Live AS	48 072	190 470
JCP PRAD AS	27 539	461 793
JCP Arena AS	864	38 763
Footprint Merch AS	8 936	31 676
Ordtilhandling AS	3 224	20 711
<b>Sum</b>	<b>220 646</b>	<b>826 606</b>
Leverandørgjeld	2020	2019
We Are Live AS	0	5 569
JCP PRAD AS	54 969	573 425
JCP Arena AS	9 994	9 940
Footprint Merch AS	0	144 988
<b>Sum</b>	<b>64 963</b>	<b>733 922</b>

Selskapets gjeld forfaller ikke senere enn 5 år.



## Noter til regnskapet 2020

<b>Internt Salg</b>	<b>2020</b>	<b>2019</b>
JCP A/S (DK)	3 000	57 500
JCP Arena Aps (DK)	0	3 600
JCP PRAD AS	3 891 119	3 013 116
JCP Travel AS	2 542 555	454 582
We Are Live AS	2 210	164 071
JCP Arena AS	7 995	59 868
Ordtilhandling AS	50 000	1 608 548
Footprint Merch AS	152 185	52 221
<b>Sum</b>	<b>6 649 064</b>	<b>5 413 506</b>

<b>Internt Kjøp</b>	<b>2020</b>	<b>2019</b>
JCP AB (SWE)	0	0
JCP A/S (DK)	26 227	0
JCP PRAD AS	1 758 061	1 936 004
JCP Travel AS	388 209	325 183
We Are Live AS	199 260	54 804
JCP Arena AS	77 123	269 243
Ordtilhandling AS	1 630 000	102 638
Footprint Merch AS	27 480	1 374 095
<b>Sum</b>	<b>4 106 360</b>	<b>4 061 967</b>

### Note 10 Offentlige tilskudd under koronapandemien

Foretaket har mottatt offentlige driftstilskudd som kompensasjon for tapte inntekter og/eller merkostnader under koronapandemien.

Offentlige driftstilskudd under koronapandemien regnskapsføres brutto som andre driftsinntekter i samme periode som inntektsreduksjonen eller merkostnaden som tilskuddet knytter seg til, forutsatt at det er sannsynlig at betingelsene for tilskuddet er eller vil bli oppfylt.

Følgende tilskudd er inntektsført i regnskapsåret:

<b>Type tilskudd</b>	<b>Forvaltningsmyndighet</b>	<b>Varighet</b>	<b>Beløp</b>
Tilskudd til foretak med stort omsetningsfall – kompensasjonsordning 1	Skatteetaten	Mars-august 2020	1 932 845
Tilskudd til foretak med stort omsetningsfall – kompensasjonsordning 2	Brønnøysundregistrene	September-desember 2020	624 608
Refusjon av søknadsbekreftelse - kompensasjonsordning 2	Brønnøysundregistrene	September-desember 2020	20 000
Lønntilskudd for å ta permitterte tilbake i jobb	Skatteetaten	Juli - august 2020	59 700



## Noter til regnskapet 2020

---

<b>Totalt</b>	<b>2 637 153</b>
---------------	------------------

---

### Note 11 Hendelser etter balansedagen

Selskapet opplevde en god start på 2020, den finansielle situasjonen er tilfredsstillende og det foreligger ingen likviditetsproblemer.

Restriksjonene som ble innført av myndighetene som følge av Covid-19 medførte i praksis at selskapet i stor grad fikk yrkesforbud og måtte kansellere alle planlagte arrangementer på ubestemt tid.

Selskapet hadde en god inngang på året, men har hatt en betydelig omsetningsreduksjon i 2020. Det er påbegynt en omstilling, slik at selskapet kan tilby digitale produksjoner, hvor det har vært en stor etterspørsel. Selskapets finansielle situasjon er god, og årsregnskapet er derfor avlagt under forutsetning om fortsatt drift.



## ÅRSBERETNING 2020 Just Cruzin'Production AS

### Virksomhetens art

Just Cruzin'Production AS driver med arrangør- og konsulentvirksomhet innenfor områdene PR, reklame, markedsføring og events, samt produksjon av varer og tjenester innenfor disse områdene.

Kontoret til Just Cruzin'Production ligger i Oslo. Hoveddelen av aktivitetene er også lokalisert der, men vi har også produsert mye i hele Norge.

Styret mener at årsregnskapet gir en rettvise oversikt av Just Cruzin'Production AS eiendeler og gjeld, finansielle stilling og resultat.

### Fortsatt drift

I samsvar med regnskapsloven § 3-3a bekrefter styret at forutsetningene om fortsatt drift er til stede. Til grunn for antagelsen ligger resultatprognoser for år 2021 og firmaets langsiktige strategiske prognoser for årene fremover.

Restriksjonene som ble innført av myndighetene som følge av Covid-19 har i praksis medført at selskapet i stor grad fikk yrkesforbud. Selskapet har hatt en vesentlig omsetningsreduksjon, men det er påbegynt en omstilling for å kunne tilby digitale produksjoner og forutsetningen om fortsatt drift er ikke endret.

### Arbeidsmiljø og personale

I henhold til gjeldende lover og forskrifter fører selskapet totalt sykefravær blant selskapets ansatte. Vi hadde få sykemeldinger i 2020 som ikke var relatert til fødselspermisjon. Vi mener dette skyldes fokus på de ansattes trivsel. Vi har høyt fokus på å fortsette dette. Selskapet har i 2020 ikke hatt noen arbeidsrelaterte ulykker eller skader.

Arbeidsmiljøet betraktes som godt, og det iverksettes løpende tiltak for å beholde dette. Arbeidsmiljøet måles blant annet gjennom bruk av Winningtemp. Sammen med de ansatte gjennomgås resultatet av undersøkelsen, og jobber deretter sammen frem en handlingsplan med konkrete tiltak for en kontinuerlig bedring av arbeidsmiljøet.

Samarbeidet med de ansatte har vært konstruktivt og bidratt positivt til driften.

### Likestilling

Just Cruzin'Production har som mål å være en arbeidsplass der det råder full likestilling mellom kvinner og menn. Firmaet har i sin policy innarbeidet forholdet rundt likestilling som tar sikte på at det ikke forekommer forskjellsbehandling grunnet kjønn i saker som for eksempel lønn, avansement og rekruttering. Selskapet har tradisjonelt rekruttert fra miljøer hvor antall kvinner og menn er jevnt representert.

Av selskapets 54 ansatte er 25 kvinner. I 2020 besto styret av 4 menn.

Arbeidstidsordninger i selskapet følger av de ulike stillinger og er uavhengig av kjønn.

### Ytre miljø

Selskapet driver ingen virksomhet som påvirker det ytre miljø.



## Ikke-diskriminering og tilgjengelighet

Vi mener at det ikke gjøres forskjeller på ansatte, eller ved ansettelse, på grunn av etnisitet, nasjonal opprinnelse, avstamning, hudfarge, språk, religion eller livssyn. Det anses dermed ikke nødvendig å iverksette tiltak på dette området.

## Resultat

Selskapet har hatt en nedgang i omsetning på 92.469.870 fra 2019 til 2020, hvilket skyldes Covid-19.

## Balansen

Selskapet har hatt nedgang fra 2019 til 2020 på kr 22.326.628 i kortsiktig gjeld. Samtidig har selskapet hatt en økning i annen egenkapital. Likviditetssituasjonen pr 31.12.2020 var god.

## Fremtidig utvikling

Firmaets virksomhet preges av høy grad av konkurranse. Det utvikles stadig nye allianser og partnerskap i bransjen som er med på å forsterke konkurransen.

Firmaets produksjon og salg får stadig mer fokus på integrerte kampanjer og de nordiske markedene. Just Cruzin' Production har som mål å ta en større andel av et voksende norsk marked, og forsterke vår posisjon ytterligere i her. Selskapet ser på ytterligere investeringer i nødvendig utstyr og utvikling av kompetanse, for å beholde en større del av verdikjeden internt.

Firmaet har etablert en strategi fram mot år 2025 som skal sikre grunnlag for fortsatt vekst og resultatutvikling.

## Årsresultat og disponeringer


Omsetningen i selskapet er redusert fra kr. 215.510.141 i 2019 til kr. 123.040.271 i 2020.


Årsresultatet ble kr. 2.012.770 før skatt. Årets resultat etter skatt ble kr 1.531.639.


Styret foreslår følgende disponering av årsresultatet i Just Cruzin' Production AS:


Avsatt utbytte	kr.	0
<u>Avsatt til annen egenkapital</u>	<u>kr.</u>	<u>1.531.639</u>
Totalt disponert	kr.	1.531.639

Oslo 4. mai 2021

  
Øystein Lasse Tynning, Styreleder

  
Stian Karlsten Gjelsnes, Styremedlem

  
Kim André Reksten Grønneberg, Styremedlem

  
Lars Terje Grorud, Styremedlem

  
Gjermund Hellan, Daglig Leder