



ÅRSREGNSKAPET FOR REGNSKAPSÅRET 2023 - GENERELL INFORMASJON

Enheten

Organisasjonsnummer:	914 963 028
Organisasjonsform:	Aksjeselskap
Foretaksnavn:	HAVERSTAD AS
Forretningsadresse:	Bygdøy allé 2 0257 OSLO

Regnskapsår

Årsregnskapets periode:	01.01.2023 - 31.12.2023
-------------------------	-------------------------

Konsern

Morselskap i konsern:	Ja
Konsernregnskap lagt ved:	Nei

Regnskapsregler

Regler for små foretak benyttet:	Ja
Benyttet ved utarbeidelsen av årsregnskapet til selskapet:	Regnskapslovens alminnelige regler

Årsregnskapet fastsatt av kompetent organ

Bekreftet av representant for selskapet:	Ørjan Haverstad
Dato for fastsettelse av årsregnskapet:	30.06.2024

Grunnlag for avgivelse

År 2023: Årsregnskapet er elektronisk innlevert
År 2022: Tall er hentet fra elektronisk innlevert årsregnskap fra 2023

Det er ikke krav til at årsregnskapet m.v. som sendes til Regnskapsregisteret er undertegnet. Kontrollen på at dette er utført ligger hos revisor/enhetens øverste organ. Sikkerheten ivaretas ved at innsender har rolle/rettighet for innsending av årsregnskapet via Altinn, og ved at det bekreftes at årsregnskapet er fastsatt av kompetent organ.

Brønnøysundregistrene, 12.06.2025



Resultatregnskap

Beløp i: NOK	Note	2023	2022
RESULTATREGNSKAP			
Inntekter			
Salgsinntekt		25 925 250	938 500
Annen driftsinntekt		21 500	0
Sum inntekter		25 946 750	938 500
Kostnader			
Varekostnad		25 797 866	0
Lønnskostnad	1	0	0
Annen driftskostnad		281 940	312 897
Sum kostnader		26 079 806	312 897
Driftsresultat		-133 056	625 603
Finansinntekter og finanskostnader			
Inntekt på investering i datterselskap og tilknyttet selskap		15 898 019	0
Renteinntekt fra foretak i samme konsern		458 797	137 476
Annen renteinntekt		80 884	25 507
Annen finansinntekt		0	5 410 000
Sum finansinntekter		16 437 700	5 572 983
Nedskrivning av finansielle eiendeler		274 169	0
Rentekostnad til foretak i samme konsern		517 549	20 324
Annen rentekostnad		501 342	31 506
Annen finanskostnad		250 016	0
Sum finanskostnader		1 543 076	51 830
Netto finans		14 894 624	5 521 153
Resultat før skattekostnad	2	14 761 568	6 146 756
Skattekostnad	3	45 330	0
Årsresultat		14 716 238	6 146 756
Overføringer og disponeringer			
Annen egenkapital		14 716 238	6 146 756



Resultatregnskap

Beløp i: NOK	Note	2023	2022
Sum overføringer og disponeringer		14 716 238	6 146 756



Balanse

Beløp i: NOK	Note	2023	2022
BALANSE - EIENDELER			
Anleggsmidler			
Immaterielle eiendeler			
Sum immaterielle eiendeler		0	0
Varige driftsmidler			
Sum varige driftsmidler		0	0
Finansielle anleggsmidler			
Investering i datterselskap	4	100 000	1 557 096
Lån til foretak i samme konsern	5	18 148 446	571 267
Investeringer i tilknyttet selskap		5 320 502	4 137 574
Investeringer i aksjer og andeler		15 093	15 093
Andre langsiktige fordringer		0	1 025 507
Sum finansielle anleggsmidler		23 584 041	7 306 537
Sum anleggsmidler		23 584 041	7 306 537
Omløpsmidler			
Varer			
Varer		2 890 862	4 991 184
Sum varer		2 890 862	4 991 184
Fordringer			
Konsernfordringer	5	5 873 019	202 254
Sum fordringer		5 873 019	202 254
Investeringer			
Andre finansielle instrumenter		0	250 016
Sum investeringer		0	250 016
Bankinnskudd, kontanter og lignende			
Bankinnskudd, kontanter og lignende		329 445	770 925
Sum bankinnskudd, kontanter og lignende		329 445	770 925
Sum omløpsmidler		9 093 326	6 214 379



Balanse

Beløp i: NOK	Note	2023	2022
SUM EIENDELER		32 677 367	13 520 916
BALANSE - EGENKAPITAL OG GJELD			
Egenkapital			
Innskutt egenkapital			
Aksjekapital	6, 7	30 000	30 000
Sum innskutt egenkapital		30 000	30 000
Opptjent egenkapital			
Annen egenkapital	7	21 175 794	6 459 556
Sum opptjent egenkapital		21 175 794	6 459 556
Sum egenkapital		21 205 794	6 489 556
Gjeld			
Langsiktig gjeld			
Andre avsetninger for forpliktelser	8	150 657	150 657
Sum avsetninger for forpliktelser		150 657	150 657
Annen langsiktig gjeld			
Gjeld til kredittinstitusjoner		1 239 583	3 712 000
Langsiktig konserngjeld	5	8 205 057	1 709 892
Sum annen langsiktig gjeld		9 444 640	5 421 892
Sum langsiktig gjeld		9 595 297	5 572 549
Kortsiktig gjeld			
Leverandørgjeld		-1 175	8 251
Betalbar skatt		45 330	0
Skyldige offentlige avgifter		0	10 355
Annen kortsiktig gjeld	9	1 832 121	1 440 205
Sum kortsiktig gjeld		1 876 276	1 458 811
Sum gjeld		11 471 573	7 031 360
SUM EGENKAPITAL OG GJELD		32 677 367	13 520 916



Balanse

Beløp i: NOK	Note	2023	2022
---------------------	-------------	-------------	-------------



Brønnøysundregistrene

ÅRSREGNSKAP FOR REGNSKAPSÅRET 2023 - GENERELL INFORMASJON

Journalnummer: 2024 633092

Enheten

Organisasjonsnummer: 914 963 028
Organisasjonsform: Aksjeselskap
Foretaksnavn: HAVERSTAD AS
Forretningsadresse: Frøyas gate 15
0273 OSLO

Regnskapsår

Årsregnskapets periode: 01.01.2023 - 31.12.2023

Konsern

Morselskap i konsern: Ja
Konsernregnskap lagt ved: Nei

Regnskapsregler

Regler for små foretak benyttet: Ja
Benyttet ved utarbeidelsen av
årsregnskapet til selskapet: Regnskapslovens alminnelige regler

Årsregnskapet fastsatt av kompetent organ

Bekreftet av representant for selskapet: Ørjan Haverstad
Dato for fastsettelse av årsregnskapet: 30.06.2024

Revisjon

Årsregnskapet er utarbeidet av ekstern
autorisert regnskapsfører: Ja
Ekstern autorisert regnskapsfører har i
løpet av regnskapsåret bistått ved den
løpende regnskapsføringen eller utført
andre tjenester for selskapet enn å
utarbeide årsregnskapet: Ja

Grunnlag for avgivelse

År 2023: Årsregnskap er elektronisk innlevert.
År 2022: Tall er hentet fra elektronisk innlevert årsregnskap fra 2023.

Det er ikke krav til at årsregnskapet m.v. som sendes til Regnskapsregisteret er undertegnet. Kontrollen på at dette er utført ligger hos revisor/enhetens øverste organ. Sikkerheten ivaretas ved at innsender har rolle/rettighet for innsending av årsregnskapet via Altinn, og ved at det bekreftes at årsregnskapet er fastsatt av kompetent organ.

Brønnøysundregistrene, 16.07.2024

Brønnøysundregistrene
Postadresse: Postboks 900, 8910 Brønnøysund
Telefon: 75 00 75 00
E-post: firmapost@brreg.no Internett: www.brreg.no
Organisasjonsnummer: 974 760 673



Organisasjonsnr: 914 963 028
HAVERSTAD AS

RESULTATREGNSKAP

Beløp i: NOK	Note	2023	2022
RESULTATREGNSKAP			
Inntekter			
Salgsinntekt		25 925 250	938 500
Annen driftsinntekt		21 500	0
Sum inntekter		25 946 750	938 500
Kostnader			
Varekostnad		25 797 866	0
Lønnskostnad	1	0	0
Annen driftskostnad		281 940	312 897
Sum kostnader		26 079 806	312 897
Driftsresultat		-133 056	625 603
Finansinntekter og finanskostnader			
Inntekt på investering i datterselskap og tilknyttet selskap		15 898 019	0
Renteinntekt fra foretak i samme konsern		458 797	137 476
Annen renteinntekt		80 884	25 507
Annen finansinntekt		0	5 410 000
Sum finansinntekter		16 437 700	5 572 983
Nedskrivning av finansielle eiendeler		274 169	0
Rentekostnad til foretak i samme konsern		517 549	20 324
Annen rentekostnad		501 342	31 506
Annen finanskostnad		250 016	0
Sum finanskostnader		1 543 076	51 830
Netto finans		14 894 624	5 521 153
Resultat før skattekostnad	2	14 761 568	6 146 756
Skattekostnad	3	45 330	0
Årsresultat		14 716 238	6 146 756
Overføringer og disponeringer			
Annen egenkapital		14 716 238	6 146 756
Sum overføringer og disponeringer		14 716 238	6 146 756



Organisasjonsnr: 914 963 028
HAVERSTAD AS

BALANSE

Beløp i: NOK	Note	2023	2022
BALANSE - EIENDELER			
Anleggsmidler			
Immaterielle eiendeler			
Sum immaterielle eiendeler		0	0
Varige driftsmidler			
Sum varige driftsmidler		0	0
Finansielle anleggsmidler			
Investering i datterselskap	4	100 000	1 557 096
Lån til foretak i samme konsern	5	18 148 446	571 267
Investeringer i tilknyttet selskap		5 320 502	4 137 574
Investeringer i aksjer og andeler		15 093	15 093
Andre langsiktige fordringer		0	1 025 507
Sum finansielle anleggsmidler		23 584 041	7 306 537
Sum anleggsmidler		23 584 041	7 306 537
Omløpsmidler			
Varer			
Varer		2 890 862	4 991 184
Sum varer		2 890 862	4 991 184
Fordringer			
Konsernfordringer	5	5 873 019	202 254
Sum fordringer		5 873 019	202 254
Investeringer			
Andre finansielle instrumenter		0	250 016
Sum investeringer		0	250 016
Bankinnskudd, kontanter og lignende			
Bankinnskudd, kontanter og lignende		329 445	770 925
Sum bankinnskudd, kontanter og lignende		329 445	770 925
Sum omløpsmidler		9 093 326	6 214 379
SUM EIENDELER		32 677 367	13 520 916



BALANSE - EGENKAPITAL OG GJELD

Egenkapital

Innskutt egenkapital

Aksjekapital	6, 7	30 000	30 000
Sum innskutt egenkapital		30 000	30 000

Opptjent egenkapital

Annen egenkapital	7	21 175 794	6 459 556
Sum opptjent egenkapital		21 175 794	6 459 556

Sum egenkapital		21 205 794	6 489 556
------------------------	--	-------------------	------------------

Gjeld

Langsiktig gjeld

Andre avsetninger for forpliktelse	8	150 657	150 657
Sum avsetninger for forpliktelse		150 657	150 657

Annen langsiktig gjeld

Gjeld til kredittinstitusjoner		1 239 583	3 712 000
Langsiktig konserngjeld	5	8 205 057	1 709 892
Sum annen langsiktig gjeld		9 444 640	5 421 892

Sum langsiktig gjeld		9 595 297	5 572 549
-----------------------------	--	------------------	------------------

Kortsiktig gjeld

Leverandørgjeld		-1 175	8 251
Betalbar skatt		45 330	0

Skyldige offentlige avgifter		0	10 355
Annen kortsiktig gjeld	9	1 832 121	1 440 205
Sum kortsiktig gjeld		1 876 276	1 458 811

Sum gjeld		11 471 573	7 031 360
------------------	--	-------------------	------------------

SUM EGENKAPITAL OG GJELD		32 677 367	13 520 916
---------------------------------	--	-------------------	-------------------



Organisasjonsnr: 914 963 028
HAVERSTAD AS

NOTEOPPLYSNINGER - SELSKAP - alle poster oppgitt i hele tall

Note

Regnskapsprinsipper

Årsregnskapet er satt opp i samsvar med regnskapsloven og god regnskapsskikk for små foretak. Salgsinntekter Inntektsføring ved salg av varer skjer på leveringstidspunktet. Tjenester inntektsføres etter hvert som de leveres. Klassifisering og vurdering av balanseposter Anleggsmidler er eiendeler bestemt til varig eie eller bruk. Eiendeler som er knyttet til varekretsløpet er klassifisert som omløpsmidler. Fordringer klassifiseres som omløpsmidler hvis de forfaller til betaling innen ett år etter transaksjonsdagen. Tilsvarende klassifiseres gjeld som kortsiktig hvis gjelden forfaller til betaling innen ett år. Langsiktig gjeld er gjeld som forfaller senere enn ett år etter transaksjonsdagen. Første års avdrag på langsiktige fordringer og langsiktig gjeld klassifiseres likevel ikke som omløpsmiddel og kortsiktig gjeld. Omløpsmidler vurderes til laveste av anskaffelseskost og virkelig verdi. Kortsiktig gjeld balanseføres til nominelt beløp på etableringstidspunktet. Anleggsmidler vurderes til anskaffelseskost. Varige anleggsmidler avskrives etter en fornuftig avskrivningsplan. Anleggsmidlene nedskrives til virkelig verdi ved verdifall som ikke forventes å være forbigående. Langsiktig gjeld med unntak av andre avsetninger balanseføres til nominelt beløp på etableringstidspunktet. Fordringer Kundefordringer og andre fordringer er oppført i balansen til pålydende etter fradrag for avsetning til forventet tap. Avsetning til tap gjøres på grunnlag av individuelle vurderinger av de enkelte fordringene. Varige driftsmidler Varige driftsmidler balanseføres og avskrives over driftsmidlenes levetid dersom de har antatt levetid over 3 år og har en kostpris som overstiger kr 15 000. Direkte vedlikehold av driftsmidler kostnadsføres løpende under driftskostnader, mens påkostninger eller forbedringer tillegges driftsmidlets kostpris og avskrives i takt med driftsmidlet. Skatt Skattekostnaden i resultatregnskapet omfatter både periodens betalbare skatt og endring i utsatt skatt. Utsatt skatt er beregnet med 22% på grunnlag av de midlertidige forskjeller som eksisterer mellom regnskapsmessige og skattemessige verdier, samt skattemessig underskudd til fremføring ved utgangen av regnskapsåret. Skatteøkende og skattereduserende midlertidige forskjeller som reverserer eller kan reversere i samme periode er fastsatt og skattevirkningen er beregnet på nettogrunnlaget. Selskapet har ikke endret regnskapsprinsipp fra 2022 til 2023. Forøvrig er følgende regnskapsprinsipper anvendt: FIFO-metoden for tilordning av anskaffelseskost for ombyttbare finansielle eiendeler, laveste verdis prinsipp for markedsbaserte finansielle omløpsmidler. Forsikret pensjonsforpliktelse er ikke balanseført - kostnaden er lik premien. Leieavtaler er ikke balanseført. Kostmetoden er benyttet for investeringer i datterselskap/tilknyttet selskap. Utbytte er inntektsført samme år som det er avsatt i datterselskap/tilknyttet selskap, dersom det er sannsynlig at beløpet vil mottas. Ved utbytte som overstiger andel av tilbakeholdt resultat etter kjøpet representerer den overskytende del tilbakebetaling av investert kapital, og er fratrukket investeringens verdi i balansen. Selskapet har ikke endret regnskapsprinsipp fra 2022 til 2023.

Note

1

Antall årsverk i regnskapsåret



0.00

Sum Beløp

Balanseført verdi 31.12. Varige driftsmidler Immaterielle eiend.

Konsernregnskap

Morselskapet sitt navn

Forretningskontor for morselskapet

Begrunnelse for at datterselskap er utelatt fra konsolideringen

Konsern, tilknyttet selskap m.v. - fordringer og gjeld

Fordringer

Samlet beløp - tilknyttet selskap Årets Fjorårets

Annen langsiktig gjeld

Samlet beløp - foretak i samme konsern Årets Fjorårets

Samlet beløp - felles kontrollert virksomhet Årets Fjorårets

Samlet beløp - foretak i samme konsern Årets Fjorårets

Samlet beløp - felles kontrollert virksomhet Årets Fjorårets

Pantstillelse Beløp

Beholdning av egne aksjer Antall Pålydende Andel av aksjek.

Note

9

Lån og sikkerhetsstillelse til medlemmer

Opplysninger om:

Medlemmer av:



<u>Samlet lån</u>	<u>Styret</u>	<u>Andre organ</u>
	1092017.00	0.00

Mer om lån og sikkerhetsstillelse

Selskapet har gjeld til eier Ørjan Haverstad på kr 1 092 017



Årsregnskap for
HAVERSTAD AS
914963028
Regnskapsår
01.01.2023 - 31.12.2023



HAVERSTAD AS
914 963 028

Resultatregnskap

	Note	2023	2022
Driftsinntekter			
Salgsinntekt		25 925 250	938 500
Annen driftsinntekt		21 500	0
Sum driftsinntekter		25 946 750	938 500
Driftskostnader			
Varekostnad		-25 797 866	0
Annen driftskostnad		-281 940	-312 897
Sum driftskostnader		-26 079 806	-312 897
Driftsresultat		-133 056	625 603
Finansinntekter			
Inntekt på investering i datterselskap og tilknyttet selskap		15 898 019	0
Renteinntekt fra foretak i samme konsern		458 797	137 476
Annen renteinntekt		80 884	25 507
Annen finansinntekt		0	5 410 000
Sum finansinntekter		16 437 700	5 572 983
Finanskostnader			
Nedskrivning av finansielle eiendeler		-274 169	0
Rentekostnad til foretak i samme konsern		-517 549	-20 324
Annen rentekostnad		-501 342	-31 506
Annen finanskostnad		-250 016	0
Sum finanskostnader		-1 543 076	-51 830
Netto finans		14 894 624	5 521 153
Resultat før skattekostnad	2	14 761 568	6 146 756
Skattekostnad	3	-45 330	0
Årsresultat		14 716 238	6 146 756
Overføringer			
Annen egenkapital		14 716 238	6 146 756
Sum overføringer		14 716 238	6 146 756



HAVERSTAD AS
914 963 028

Balanse

	Note	31.12.2023	31.12.2022
EIENDELER			
Anleggsmidler			
Finansielle anleggsmidler			
Investering i datterselskap	4	100 000	1 557 096
Lån til foretak i samme konsern	5	18 148 446	571 267
Investeringer i tilknyttet selskap		5 320 502	4 137 574
Investeringer i aksjer og andeler		15 093	15 093
Andre langsiktige fordringer		0	1 025 507
Sum finansielle anleggsmidler		23 584 041	7 306 537
Sum anleggsmidler		23 584 041	7 306 537
Omløpsmidler			
Varer			
Varer		2 890 862	4 991 184
Sum varer		2 890 862	4 991 184
Fordringer			
Kortsiktige konsernfordringer	5	5 873 019	202 254
Sum fordringer		5 873 019	202 254
Investeringer			
Andre finansielle instrumenter		0	250 016
Sum investeringer		0	250 016
Bankinnskudd, kontanter og lignende			
Bankinnskudd, kontanter og lignende		329 445	770 925
Sum bankinnskudd, kontanter og lignende		329 445	770 925
Sum omløpsmidler		9 093 326	6 214 379
SUM EIENDELER		32 677 367	13 520 916



HAVERSTAD AS
914 963 028

Balanse

	Note	31.12.2023	31.12.2022
EGENKAPITAL OG GJELD			
Egenkapital			
Innskutt egenkapital			
Aksjekapital	6, 7	30 000	30 000
Sum innskutt egenkapital		30 000	30 000
Opptjent egenkapital			
Annen egenkapital	7	21 175 794	6 459 556
Sum opptjent egenkapital		21 175 794	6 459 556
Sum egenkapital		21 205 794	6 489 556
Gjeld			
Avsetning og forpliktelser			
Andre avsetninger for forpliktelser	8	150 657	150 657
Sum avsetning for forpliktelser		150 657	150 657
Annen langsiktig gjeld			
Gjeld til kredittinstitusjoner		1 239 583	3 712 000
Langsiktig konserngjeld	5	8 205 057	1 709 892
Sum annen langsiktig gjeld		9 444 640	5 421 892
Kortsiktig gjeld			
Leverandørgjeld		-1 175	8 251
Betalbar skatt		45 330	0
Skyldige offentlige avgifter		0	10 355
Annen kortsiktig gjeld	9	1 832 121	1 440 205
Sum kortsiktig gjeld		1 876 276	1 458 811
Sum gjeld		11 471 573	7 031 360
SUM EGENKAPITAL OG GJELD		32 677 367	13 520 916

Oslo, 30.06.2024

Ørjan Baukhol Haverstad
styrets leder / daglig leder



HAVERSTAD AS
914 963 028

Noter

Regnskapsprinsipper

Årsregnskapet er satt opp i samsvar med regnskapsloven og god regnskapsskikk for små foretak.

Salgsinntekter

Inntektsføring ved salg av varer skjer på leveringstidspunktet. Tjenester inntektsføres etter hvert som de leveres.

Klassifisering og vurdering av balanseposter

Anleggsmidler er eiendeler bestemt til varig eie eller bruk. Eiendeler som er knyttet til varekretsløpet er klassifisert som omløpsmidler. Fordringer klassifiseres som omløpsmidler hvis de forfaller til betaling innen ett år etter transaksjonsdagen. Tilsvarende klassifiseres gjeld som kortsiktig hvis gjelden forfaller til betaling innen ett år. Langsiktig gjeld er gjeld som forfaller senere enn ett år etter transaksjonsdagen. Første års avdrag på langsiktige fordringer og langsiktig gjeld klassifiseres likevel ikke som omløpsmiddel og kortsiktig gjeld.

Omløpsmidler vurderes til laveste av anskaffelseskost og virkelig verdi. Kortsiktig gjeld balanseføres til nominelt beløp på etableringstidspunktet. Anleggsmidler vurderes til anskaffelseskost. Varige anleggsmidler avskrives etter en fornuftig avskrivningsplan. Anleggsmidlene nedskrives til virkelig verdi ved verdifall som ikke forventes å være forbigående. Langsiktig gjeld med unntak av andre avsetninger balanseføres til nominelt beløp på etableringstidspunktet.

Fordringer

Kundefordringer og andre fordringer er oppført i balansen til pålydende etter fradrag for avsetning til forventet tap. Avsetning til tap gjøres på grunnlag av individuelle vurderinger av de enkelte fordringene.

Varige driftsmidler

Varige driftsmidler balanseføres og avskrives over driftsmidlenes levetid dersom de har antatt levetid over 3 år og har en kostpris som overstiger kr 15 000. Direkte vedlikehold av driftsmidler kostnadsføres løpende under driftskostnader, mens påkostninger eller forbedringer tillegges driftsmidlets kostpris og avskrives i takt med driftsmidlet.

Skatt

Skattekostnaden i resultatregnskapet omfatter både periodens betalbare skatt og endring i utsatt skatt. Utsatt skatt er beregnet med 22% på grunnlag av de midlertidige forskjeller som eksisterer mellom regnskapsmessige og skattemessige verdier, samt skattemessig underskudd til fremføring ved utgangen av regnskapsåret. Skatteøkende og skattereduserende midlertidige forskjeller som reverserer eller kan reversere i samme periode er fastsatt og skattevirkningen er beregnet på nettogrunnlaget.

Selskapet har ikke endret regnskapsprinsipp fra 2022 til 2023.

Forøvrig er følgende regnskapsprinsipper anvendt:

FIFO-metoden for tilordning av anskaffelseskost for ombyttbare finansielle eiendeler, laveste verdis prinsipp for markedsbaserte finansielle omløpsmidler. Forsikret pensjonsforpliktelse er ikke balanseført - kostnaden er lik premien. Leieavtaler er ikke balanseført. Kostmetoden er benyttet for investeringer i datterselskap/tilknyttet selskap. Utbytte er inntektsført samme år som det er avsatt i datterselskap/tilknyttet selskap, dersom det er sannsynlig at beløpet vil mottas. Ved utbytte som overstiger andel av tilbakeholdt resultat etter kjøpet representerer den overskytende del tilbakebetaling av investert kapital, og er fratrukket investeringens verdi i balansen.

Selskapet har ikke endret regnskapsprinsipp fra 2022 til 2023.



HAVERSTAD AS
914 963 028

Note 1 - Antall årsverk

Selskapet har i 2022 sysselsatt 0 årsverk.

Revisor
Kostnadsført revisjonshonorar for 2023 utgjør kr 16 250

Note 2 - Midlertidige forskjeller - utsatt skatt/skattefordel

Utsatt skatt/utsatt skattefordel i balansen avsettes på grunnlag av forskjeller mellom regnskapsmessige og skattemessige verdier i henhold til norsk regnskapsstandard for skatt.
Midlertidige skatteøkende og skattereduserende forskjeller som kan utlignes er nettoført.

Midlertidige forskjeller knyttet til:	01.01.2023	31.12.2023	Endring
Anleggsmidler	133 636	101 563	32 073
Fremførbart underskudd	-87 955	0	-87 955
Kortsiktig gjeld	-150 657	-150 657	0
Netto forskjeller	-104 976	-49 094	-55 882
Skattereduserende forskjeller som ikke kan utlignes	104 976	49 094	55 882
Sum midlertidige forskjeller som påvirker betalbar skatt	0	0	0
Utsatt skatt 31.12.2023 basert på 22 %	0	0	0

Note 3 - Spesifisering av skatt

Skattekostnad	2023	2022
Betalbar skatt på alminnelig inntekt	45 330	0
Skattekostnad	45 330	0
Skattepliktig inntekt		
Resultat før skatt	14 761 568	6 146 756
Permanente forskjeller	-15 073 084	-5 397 001
+/- Endring i midlertidige forskjeller	32 073	192 858
- Anvendelse av fremførbart underskudd	-87 955	-942 613
+/- Mottatt/avgitt konsernbidrag	573 443	0
Skattepliktig inntekt	206 045	0
Betalbar skatt i balansen		
Betalbar skatt på årets resultat	45 330	0
Sum betalbar skatt i balansen	45 330	0

Note 4 - Investering i datterselskap og tilknyttet selskap

Selskap	Eierandel %	Resultat 2023	Egenkapital 2023	Bokført verdi pr 31.12
Haverstad Eiendomsforvaltning AS	100%	3 559 042	100 000	100 000
Haverstad Utvikling AS	70%	-5 934 300	-4 050 946	70 000
Haeiendom Holding AS	70%	4 481 534	5 674 526	3 972 168
Rosenborg Bolig AS	49%	-839 689	-914 143	1
Øvre Nyhavna D2 AS	50%	-589 344	-581 952	15 000
Semsbyveien 94AS	50%	33 728	22 104	15 000
Haverstad Gravservice AS	30%	635 250	1 989 353	1 200 000
Farga AS	33%	-93 340	-63 811	33 333
Ranheim Bolig AS	50%	3 667	25 097	15 000
Haverstad Turbiler AS	33%	1 096 455	5 344 290	1
SUM		2 353 003	7 544 518	5 420 501



HAVERSTAD AS
914 963 028

Note 5 - Mellomværende med selskap i samme konsern og tilknyttet selskap

Fordringer	2023	2022
Lån til Haverstad Eiendomsforvaltning AS	5 891 803	202 254
Lån til Haeindom Holding AS	5 225 361	571 267
Lån til Haverstad Utvikling AS	452 871	0
Lån til Haverstad Eiendom AS	153 136	0
Lån til Øvre Nyhavna D2 AS	8 072 010	0
Lån til Lokal Utvikling AS	592 227	0
Lån til Ranheim Bolig AS	3 427 841	0
Lån til Haverstad Graveservice AS	225 000	0
Sum	24 040 249	773 521

Gjeld til	2023	2022
Gjeld til Semsbyveien 96 AS	-390 960	0
Gjeld til Haverstad Eiendomsforvaltning AS	-7 114 097	-1 330 349
Gjeld til Haeindom Holding AS	0	0
Gjeld til Haverstad Utvikling	0	0
Gjeld til Alexander Haverstad AS	-700 000	0
SUM	-8 205 057	-1 330 349

Note 6 - Aksjekapital

Aksjeklasse	Antall aksjer	Aksjenes pålydende	Bokført verdi
Ordinære	30	1 000	30 000

Aksjonærer	Antall aksjer	Eierandel %	Aksjeklasse
Ørjan Baukhol Haverstad	30	100,00	Ordinære

Note 7 - Egenkapital

	Aksjekapital	Opptjent egenkapital	Sum
Egenkapital 31.12.2022	30 000	6 459 556	6 489 556
Årsresultat	0	14 716 238	14 716 238
Egenkapital 31.12.2023	30 000	21 175 794	21 205 794

Note 8 - Avsetning for forpliktelser

Kortsiktige avsetninger	2023	2022
Balanse pr 31.12	-150 657	-150 657

Regnskapsmessig avsetning tap for forpliktelser som avgjøres i 2024.

Note 9 - Lån og sikkerhetsstillelse til ledende personer, eiere med videre

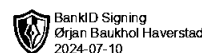
	Styremedlemmer
Samlet lån	1 092 017



HAVERSTAD AS
914 963 028

Mer om lån og sikkerhetsstillelse

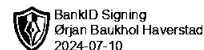
Selskapet har gjeld til eier Ørjan Haverstad på kr 1 092 017



Årsregnskap for
HAVERSTAD AS
914963028
Regnskapsår
01.01.2023 - 31.12.2023



HAVERSTAD AS
914 963 028

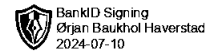


Resultatregnskap

	Note	2023	2022
Driftsinntekter			
Salgsinntekt		25 925 250	938 500
Annen driftsinntekt		21 500	0
Sum driftsinntekter		25 946 750	938 500
Driftskostnader			
Varekostnad		-25 797 866	0
Annen driftskostnad		-281 940	-312 897
Sum driftskostnader		-26 079 806	-312 897
Driftsresultat		-133 056	625 603
Finansinntekter			
Inntekt på investering i datterselskap og tilknyttet selskap		15 898 019	0
Renteinntekt fra foretak i samme konsern		458 797	137 476
Annen renteinntekt		80 884	25 507
Annen finansinntekt		0	5 410 000
Sum finansinntekter		16 437 700	5 572 983
Finanskostnader			
Nedskrivning av finansielle eiendeler		-274 169	0
Rentekostnad til foretak i samme konsern		-517 549	-20 324
Annen rentekostnad		-501 342	-31 506
Annen finanskostnad		-250 016	0
Sum finanskostnader		-1 543 076	-51 830
Netto finans		14 894 624	5 521 153
Resultat før skattekostnad	2	14 761 568	6 146 756
Skattekostnad	3	-45 330	0
Årsresultat		14 716 238	6 146 756
Overføringer			
Annen egenkapital		14 716 238	6 146 756
Sum overføringer		14 716 238	6 146 756



HAVERSTAD AS
914 963 028

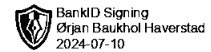


Balanse

	Note	31.12.2023	31.12.2022
EIENDELER			
Anleggsmidler			
Finansielle anleggsmidler			
Investering i datterselskap	4	100 000	1 557 096
Lån til foretak i samme konsern	5	18 148 446	571 267
Investeringer i tilknyttet selskap		5 320 502	4 137 574
Investeringer i aksjer og andeler		15 093	15 093
Andre langsiktige fordringer		0	1 025 507
Sum finansielle anleggsmidler		23 584 041	7 306 537
Sum anleggsmidler		23 584 041	7 306 537
Omløpsmidler			
Varer			
Varer		2 890 862	4 991 184
Sum varer		2 890 862	4 991 184
Fordringer			
Kortsiktige konsernfordringer	5	5 873 019	202 254
Sum fordringer		5 873 019	202 254
Investeringer			
Andre finansielle instrumenter		0	250 016
Sum investeringer		0	250 016
Bankinnskudd, kontanter og lignende			
Bankinnskudd, kontanter og lignende		329 445	770 925
Sum bankinnskudd, kontanter og lignende		329 445	770 925
Sum omløpsmidler		9 093 326	6 214 379
SUM EIENDELER		32 677 367	13 520 916



HAVERSTAD AS
914 963 028



Balanse

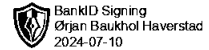
	Note	31.12.2023	31.12.2022
EGENKAPITAL OG GJELD			
Egenkapital			
Innskutt egenkapital			
Aksjekapital	6, 7	30 000	30 000
Sum innskutt egenkapital		30 000	30 000
Opptjent egenkapital			
Annen egenkapital	7	21 175 794	6 459 556
Sum opptjent egenkapital		21 175 794	6 459 556
Sum egenkapital		21 205 794	6 489 556
Gjeld			
Avsetning og forpliktelser			
Andre avsetninger for forpliktelser	8	150 657	150 657
Sum avsetning for forpliktelser		150 657	150 657
Annen langsiktig gjeld			
Gjeld til kredittinstitusjoner		1 239 583	3 712 000
Langsiktig konserngjeld	5	8 205 057	1 709 892
Sum annen langsiktig gjeld		9 444 640	5 421 892
Kortsiktig gjeld			
Leverandørgjeld		-1 175	8 251
Betalbar skatt		45 330	0
Skyldige offentlige avgifter		0	10 355
Annen kortsiktig gjeld	9	1 832 121	1 440 205
Sum kortsiktig gjeld		1 876 276	1 458 811
Sum gjeld		11 471 573	7 031 360
SUM EGENKAPITAL OG GJELD		32 677 367	13 520 916

Oslo, 30.06.2024

Ørjan Baukhol Haverstad
styrets leder / daglig leder



HAVERSTAD AS
914 963 028



Noter

Regnskapsprinsipper

Årsregnskapet er satt opp i samsvar med regnskapsloven og god regnskapsskikk for små foretak.

Salgsinntekter

Inntektsføring ved salg av varer skjer på leveringstidspunktet. Tjenester inntektsføres etter hvert som de leveres.

Klassifisering og vurdering av balanseposter

Anleggsmidler er eiendeler bestemt til varig eie eller bruk. Eiendeler som er knyttet til varekretsløpet er klassifisert som omløpsmidler. Fordringer klassifiseres som omløpsmidler hvis de forfaller til betaling innen ett år etter transaksjonsdagen. Tilsvarende klassifiseres gjeld som kortsiktig hvis gjelden forfaller til betaling innen ett år. Langsiktig gjeld er gjeld som forfaller senere enn ett år etter transaksjonsdagen. Første års avdrag på langsiktige fordringer og langsiktig gjeld klassifiseres likevel ikke som omløpsmiddel og kortsiktig gjeld.

Omløpsmidler vurderes til laveste av anskaffelseskost og virkelig verdi. Kortsiktig gjeld balanseføres til nominelt beløp på etableringstidspunktet. Anleggsmidler vurderes til anskaffelseskost. Varige anleggsmidler avskrives etter en fornuftig avskrivningsplan. Anleggsmidlene nedskrives til virkelig verdi ved verdifall som ikke forventes å være forbigående. Langsiktig gjeld med unntak av andre avsetninger balanseføres til nominelt beløp på etableringstidspunktet.

Fordringer

Kundefordringer og andre fordringer er oppført i balansen til pålydende etter fradrag for avsetning til forventet tap. Avsetning til tap gjøres på grunnlag av individuelle vurderinger av de enkelte fordringene.

Varige driftsmidler

Varige driftsmidler balanseføres og avskrives over driftsmidlenes levetid dersom de har antatt levetid over 3 år og har en kostpris som overstiger kr 15 000. Direkte vedlikehold av driftsmidler kostnadsføres løpende under driftskostnader, mens påkostninger eller forbedringer tillegges driftsmidlets kostpris og avskrives i takt med driftsmidlet.

Skatt

Skattekostnaden i resultatregnskapet omfatter både periodens betalbare skatt og endring i utsatt skatt. Utsatt skatt er beregnet med 22% på grunnlag av de midlertidige forskjeller som eksisterer mellom regnskapsmessige og skattemessige verdier, samt skattemessig underskudd til fremføring ved utgangen av regnskapsåret. Skatteøkende og skattereduserende midlertidige forskjeller som reverserer eller kan reversere i samme periode er fastsatt og skattevirkningen er beregnet på nettogrunnlaget.

Selskapet har ikke endret regnskapsprinsipp fra 2022 til 2023.


Forøvrig er følgende regnskapsprinsipper anvendt:

FIFO-metoden for tilordning av anskaffelseskost for ombyttbare finansielle eiendeler, laveste verdis prinsipp for markedsbaserte finansielle omløpsmidler. Forsikret pensjonsforpliktelse er ikke balanseført - kostnaden er lik premien. Leieavtaler er ikke balanseført. Kostmetoden er benyttet for investeringer i datterselskap/tilknyttet selskap. Utbytte er inntektsført samme år som det er avsatt i datterselskap/tilknyttet selskap, dersom det er sannsynlig at beløpet vil mottas. Ved utbytte som overstiger andel av tilbakeholdt resultat etter kjøpet representerer den overskytende del tilbakebetaling av investert kapital, og er fratrukket investeringens verdi i balansen.

Selskapet har ikke endret regnskapsprinsipp fra 2022 til 2023.



HAVERSTAD AS
914 963 028



Note 1 - Antall årsverk

Selskapet har i 2022 sysselsatt 0 årsverk.

Revisor

Kostnadsført revisjonshonorar for 2023 utgjør kr 16 250

Note 2 - Midlertidige forskjeller - utsatt skatt/skattefordel

Utsatt skatt/utsatt skattefordel i balansen avsettes på grunnlag av forskjeller mellom regnskapsmessige og skattemessige verdier i henhold til norsk regnskapsstandard for skatt.

Midlertidige skatteøkende og skattereduserende forskjeller som kan utlignes er nettoført.

Midlertidige forskjeller knyttet til:	01.01.2023	31.12.2023	Endring
Anleggsmidler	133 636	101 563	32 073
Fremførbart underskudd	-87 955	0	-87 955
Kortsiktig gjeld	-150 657	-150 657	0
Netto forskjeller	-104 976	-49 094	-55 882
Skattereduserende forskjeller som ikke kan utlignes	104 976	49 094	55 882
Sum midlertidige forskjeller som påvirker betalbar skatt	0	0	0
Utsatt skatt 31.12.2023 basert på 22 %	0	0	0

Note 3 - Spesifisering av skatt

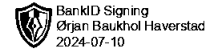
Skattekostnad	2023	2022
Betalbar skatt på alminnelig inntekt	45 330	0
Skattekostnad	45 330	0
Skattepliktig inntekt		
Resultat før skatt	14 761 568	6 146 756
Permanente forskjeller	-15 073 084	-5 397 001
+/- Endring i midlertidige forskjeller	32 073	192 858
- Anvendelse av fremførbart underskudd	-87 955	-942 613
+/- Mottatt/avgitt konsernbidrag	573 443	0
Skattepliktig inntekt	206 045	0
Betalbar skatt i balansen		
Betalbar skatt på årets resultat	45 330	0
Sum betalbar skatt i balansen	45 330	0

Note 4 - Investering i datterselskap og tilknyttet selskap

Selskap	Eierandel %	Resultat 2023	Egenkapital 2023	Bokført verdi pr 31.12
Haverstad Eiendomsforvaltning AS	100%	3 559 042	100 000	100 000
Haverstad Utvikling AS	70%	-5 934 300	-4 050 946	70 000
Hæiendom Holding AS	70%	4 481 534	5 674 526	3 972 168
Rosenborg Bolig AS	49%	-839 689	-914 143	1
Øvre Nyhavna D2 AS	50%	-589 344	-581 952	15 000
Semsbyveien 94AS	50%	33 728	22 104	15 000
Haverstad Gravservice AS	30%	635 250	1 989 353	1 200 000
Farga AS	33%	-93 340	-63 811	33 333
Ranheim Bolig AS	50%	3 667	25 097	15 000
Haverstad Turbiler AS	33%	1 096 455	5 344 290	1
SUM		2 353 003	7 544 518	5 420 501



HAVERSTAD AS
914 963 028



Note 5 - Mellomværende med selskap i samme konsern og tilknyttet selskap

Fordringer	2023	2022
Lån til Haverstad Eiendomsforvaltning AS	5 891 803	202 254
Lån til Haeindom Holding AS	5 225 361	571 267
Lån til Haverstad Utvikling AS	452 871	0
Lån til Haverstad Eiendom AS	153 136	0
Lån til Øvre Nyhavna D2 AS	8 072 010	0
Lån til Lokal Utvikling AS	592 227	0
Lån til Ranheim Bolig AS	3 427 841	0
Lån til Haverstad Graveservice AS	225 000	0
Sum	24 040 249	773 521

Gjeld til	2023	2022
Gjeld til Semsbyveien 96 AS	-390 960	0
Gjeld til Haverstad Eiendomsforvaltning AS	-7 114 097	-1 330 349
Gjeld til Haeindom Holding AS	0	0
Gjeld til Haverstad Utvikling	0	0
Gjeld til Alexander Haverstad AS	-700 000	0
SUM	-8 205 057	-1 330 349

Note 6 - Aksjekapital

Aksjeklasse	Antall aksjer	Aksjenes pålydende	Bokført verdi
Ordinære	30	1 000	30 000

Aksjonærer	Antall aksjer	Eierandel %	Aksjeklasse
Ørjan Baukhol Haverstad	30	100,00	Ordinære

Note 7 - Egenkapital

	Aksjekapital	Opptjent egenkapital	Sum
Egenkapital 31.12.2022	30 000	6 459 556	6 489 556
Årsresultat	0	14 716 238	14 716 238
Egenkapital 31.12.2023	30 000	21 175 794	21 205 794

Note 8 - Avsetning for forpliktelser

Kortsiktige avsetninger	2023	2022
Balanse pr 31.12	-150 657	-150 657

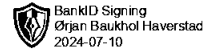
Regnskapsmessig avsetning tap for forpliktelser som avgjøres i 2024.

Note 9 - Lån og sikkerhetsstillelse til ledende personer, eiere med videre

	Styremedlemmer
Samlet lån	1 092 017



HASTERAD AS
914 963 028



Mer om lån og sikkerhetsstillelse

Selskapet har gjeld til eier Ørjan Haverstad på kr 1 092 017



TIL GENERALFORSAMLINGEN I HAVERSTAD AS

UAVHENGIG REVISORS BERETNING

Konklusjon

Vi har revidert årsregnskapet for HAVERSTAD AS som viser et overskudd på kr 14.716.238. Årsregnskapet består av balanse per 31. desember 2023, resultatregnskap for regnskapsåret avsluttet per denne datoen og noter til årsregnskapet, herunder et sammendrag av viktige regnskapsprinsipper.

Etter vår mening

- oppfyller årsregnskapet gjeldende lovkrav, og
- gir årsregnskapet et rettviseende bilde av selskapets finansielle stilling per 31. desember 2023 og av dets resultat for regnskapsåret avsluttet per denne datoen i samsvar med regnskapslovens regler og god regnskapsskikk i Norge.

Grunnlag for konklusjonen

Vi har gjennomført revisjonen i samsvar med International Standards on Auditing (ISA-ene). Våre oppgaver og plikter i henhold til disse standardene er beskrevet nedenfor under "Revisors oppgaver og plikter ved revisjonen av årsregnskapet". Vi er uavhengige av selskapet i samsvar med kravene i relevante lover og forskrifter i Norge og International Code of Ethics for Professional Accountants (inkludert internasjonale uavhengighetsstandarder) utstedt av International Ethics Standards Board for Accountants (IESBA-reglene), og vi har overholdt våre øvrige etiske forpliktelser i samsvar med disse kravene. Innhentet revisjonsbevis er etter vår vurdering tilstrekkelig og hensiktsmessig som grunnlag for vår konklusjon.

Ledelsens ansvar for årsregnskapet

Styret og daglig leder (ledelsen) er ansvarlige for å utarbeide årsregnskapet og for at det gir et rettviseende bilde i samsvar med regnskapslovens regler og god regnskapsskikk i Norge. Ledelsen er også ansvarlig for slik internkontroll som den finner nødvendig for å kunne utarbeide et årsregnskap som ikke inneholder vesentlig feilinformasjon, verken som følge av misligheter eller utilsiktede feil.

Ved utarbeidelsen av årsregnskapet må ledelsen ta standpunkt til selskapets evne til fortsatt drift og opplyse om forhold av betydning for fortsatt drift. Forutsetningen om fortsatt drift skal legges til grunn for årsregnskapet så lenge det ikke er sannsynlig at virksomheten vil bli avvirket.

Revisors oppgaver og plikter ved revisjonen av årsregnskapet

Vårt mål er å oppnå betryggende sikkerhet for at årsregnskapet som helhet ikke inneholder vesentlig feilinformasjon, verken som følge av misligheter eller utilsiktede feil, og å avgi en revisjonsberetning som inneholder vår konklusjon. Betryggende sikkerhet er en høy grad av sikkerhet, men ingen garanti for at en revisjon utført i samsvar med ISA-ene, alltid vil avdekke vesentlig feilinformasjon. Feilinformasjon kan oppstå som følge av misligheter eller utilsiktede feil. Feilinformasjon er å anse som vesentlig dersom den enkeltvis eller samlet med rimelighet kan forventes å påvirke de økonomiske beslutningene som brukerne foretar på grunnlag av årsregnskapet.

KONTOR: MOAFJÆRA 8A, 7606 LEVANGER
POSTADRESSE: MOAFJÆRA 8A, 7606 LEVANGER

MAIL: POST@TRONDELAGREVISJON.NO
NETTSIDE: TRONDELAGREVISJON.NO

TLF.: 74 08 30 11
ORG. NR.: 995 683 555



For videre beskrivelse av revisors oppgaver og plikter vises det til:
<https://revisorforeningen.no/revisjonsberetninger>

Trøndelag Revisjon AS

Arnhild Wist
statsautorisert revisor
(elektronisk signert)

KONTOR: MOAFJÆRA 8A, 7606 LEVANGER
POSTADRESSE: MOAFJÆRA 8A, 7606 LEVANGER

MAIL: POST@TRONDELAGREVISJON.NO
NETTSIDE: TRONDELAGREVISJON.NO

TLF.: 74 08 30 11
ORG. NR.: 995 683 555



Elektronisk signatur

Signert av

Wist, Arnhild Reitan
Norwegian BankID

Dato og tid

(UTC+01:00) Central European Time (Berlin)

07/10/2024 13:02:12

Dette dokumentet er signert med elektronisk signatur. En elektronisk signatur er juridisk forpliktende på samme måte som en håndskrevet signatur på papir. Denne siden er lagt til dokumentet for å vise grunnleggende informasjon om signaturen(e), og på de foregående sidene kan du lese dokumentet som er signert. Vedlagt finnes også en PDF med signatordetaljer, og en XML-fil med innholdet i den elektroniske signaturen(e). Vedleggene kan brukes for å verifisere gyldigheten av dokumentets signatur ved behov.