



## ÅRSREGNSKAPET FOR REGNSKAPSÅRET 2025 - GENERELL INFORMASJON

### Enheten

Organisasjonsnummer:	931 238 981
Organisasjonsform:	Aksjeselskap
Foretaksnavn:	RONGESUND DRIFT AS
Forretningsadresse:	Pålsneset 2 5337 RONG

### Regnskapsår

Årsregnskapets periode:	01.01.2025 - 31.12.2025
-------------------------	-------------------------

### Konsern

Morselskap i konsern:	Ja
Konsernregnskap lagt ved:	Nei

### Regnskapsregler

Regler for små foretak benyttet:	Ja
Benyttet ved utarbeidelsen av årsregnskapet til selskapet:	Regnskapslovens alminnelige regler

### Årsregnskapet fastsatt av kompetent organ

Bekreftet av representant for selskapet:	Stein Norvald Klakegg
Dato for fastsettelse av årsregnskapet:	25.03.2026

### Grunnlag for avgivelse

År 2025: Årsregnskapet er elektronisk innlevert  
År 2024: Tall er hentet fra elektronisk innlevert årsregnskap fra 2025

*Det er ikke krav til at årsregnskapet m.v. som sendes til Regnskapsregisteret er undertegnet. Kontrollen på at dette er utført ligger hos revisor/enhetens øverste organ. Sikkerheten ivaretas ved at innsender har rolle/rettighet for innsending av årsregnskapet via Altinn, og ved at det bekreftes at årsregnskapet er fastsatt av kompetent organ.*

Brønnøysundregistrene, 25.04.2026



## Resultatregnskap

Beløp i: NOK	Note	2025	2024
<b>RESULTATREGNSKAP</b>			
<b>Kostnader</b>			
Lønnskostnad	1		
Annen driftskostnad		71 542	175 452
<b>Sum kostnader</b>		<b>71 542</b>	<b>175 452</b>
<b>Driftsresultat</b>		<b>-71 542</b>	<b>-175 452</b>
<b>Finansinntekter og finanskostnader</b>			
Inntekt på investering i datterselskap		2 262 982	2 027 194
Annen finansinntekt		135	114
<b>Sum finansinntekter</b>		<b>2 263 117</b>	<b>2 027 308</b>
Annen rentekostnad		66 575	
<b>Sum finanskostnader</b>		<b>66 575</b>	
<b>Netto finans</b>		<b>2 196 542</b>	<b>2 027 308</b>
<b>Resultat før skattekostnad</b>		<b>2 125 000</b>	<b>1 851 856</b>
Skattekostnad på resultat	2	-461 329	
<b>Årsresultat</b>	3	<b>2 586 329</b>	<b>1 851 856</b>
<b>Årsresultat etter minoritetsinteresser</b>		<b>2 586 329</b>	<b>1 851 856</b>
<b>Totalresultat</b>		<b>2 586 329</b>	<b>1 851 856</b>
<b>Overføringer og disponeringer</b>			
Ordinært utbytte		2 000 000	1 500 000
Avsatt til annen egenkapital		586 329	351 856
<b>Sum overføringer og disponeringer</b>	3	<b>2 586 329</b>	<b>1 851 856</b>



## Balanse

Beløp i: NOK	Note	2025	2024
<b>BALANSE - EIENDELER</b>			
<b>Anleggsmidler</b>			
<b>Immaterielle eiendeler</b>			
Utsatt skattefordel	2	461 329	
<b>Sum immaterielle eiendeler</b>		<b>461 329</b>	
<b>Finansielle anleggsmidler</b>			
Investering i datterselskap	4	1 566 512	1 566 512
Investering i annet foretak i samme konsern	4		
Investeringer i tilknyttet selskap	4		
Investeringer i aksjer og andeler	4		
<b>Sum finansielle anleggsmidler</b>	5	<b>1 566 512</b>	<b>1 566 512</b>
<b>Sum anleggsmidler</b>		<b>2 027 841</b>	<b>1 566 512</b>
<b>Omløpsmidler</b>			
<b>Varer</b>			
<b>Fordringer</b>			
Andre kortsiktige fordringer		61 042	10 867
Konsernfordringer		5 932 631	9 276 157
<b>Sum fordringer</b>	5	<b>5 993 673</b>	<b>9 287 024</b>
<b>Investeringer</b>			
Aksjer og andeler i foretak i samme konsern	4		
<b>Bankinnskudd, kontanter og lignende</b>			
Bankinnskudd, kontanter o.l.		94 059	48 828
<b>Sum bankinnskudd, kontanter og lignende</b>		<b>94 059</b>	<b>48 828</b>
<b>Sum omløpsmidler</b>		<b>6 087 731</b>	<b>9 335 852</b>
<b>SUM EIENDELER</b>		<b>8 115 572</b>	<b>10 902 364</b>

## BALANSE - EGENKAPITAL OG GJELD



## Balanse

Beløp i: NOK	Note	2025	2024
<b>Egenkapital</b>			
<b>Innskutt egenkapital</b>			
Aksjekapital	3, 6	1 535 580	1 535 580
Beholdning av egne aksjer	3, 6	-130	-130
<b>Sum innskutt egenkapital</b>	3	<b>1 535 450</b>	<b>1 535 450</b>
<b>Opptjent egenkapital</b>			
Annen egenkapital	3	4 429 352	3 843 023
<b>Sum opptjent egenkapital</b>	3	<b>4 429 352</b>	<b>3 843 023</b>
<b>Sum egenkapital</b>	3	<b>5 964 802</b>	<b>5 378 473</b>
<b>Gjeld</b>			
<b>Langsiktig gjeld</b>			
Utsatt skatt	2		
<b>Annen langsiktig gjeld</b>			
<b>Kortsiktig gjeld</b>			
Leverandørgjeld		4 856	2 866
Betalbar skatt	2		
Utbytte	3	2 000 000	1 500 000
Kortsiktig konserngjeld			100 000
Annen kortsiktig gjeld		145 914	3 921 025
<b>Sum kortsiktig gjeld</b>		<b>2 150 770</b>	<b>5 523 891</b>
<b>Sum gjeld</b>		<b>2 150 770</b>	<b>5 523 891</b>
<b>SUM EGENKAPITAL OG GJELD</b>		<b>8 115 572</b>	<b>10 902 364</b>



## Brønnøysundregistrene

### ÅRSREGNSKAP FOR REGNSKAPSÅRET 2025 - GENERELL INFORMASJON

Journalnummer: 2026 356404

#### Virksomheten

Organisasjonsnummer: 931 238 981  
Organisasjonsform: Aksjeselskap  
Foretaksnavn: RONGESUND DRIFT AS  
Forretningsadresse: Pålsneset 2  
5337 RONG

#### Regnskapsår

Årsregnskapets periode: 01.01.2025 - 31.12.2025

#### Konsern

Morselskap i konsern: Ja  
Konsernregnskap lagt ved: Nei

#### Regnskapsregler

Regler for små foretak benyttet: Ja  
Benyttet ved utarbeidelsen av  
årsregnskapet: Regnskapslovens alminnelige regler

#### Årsregnskapet fastsatt av kompetent organ

Bekreftet av: Stein Norvald Klakegg  
Dato for fastsettelse av årsregnskapet: 25.03.2026

#### Revisjon

Årsregnskapet er utarbeidet av ekstern  
autorisert regnskapsfører: Ja  
Ekstern autorisert regnskapsfører har i  
løpet av regnskapsåret bistått ved den  
løpende regnskapsføringen eller utført  
andre tjenester for selskapet enn å  
utarbeide årsregnskapet: Ja

#### Grunnlag for avgivelse

År 2025: Årsregnskap er elektronisk innlevert.  
År 2024: Tall er hentet fra elektronisk innlevert årsregnskap fra 2025.

*Virksomheten sitt øverste organ er ansvarlig for at årsregnskapet er signert.  
Det er mulig å levere årsregnskap uten signatur fordi sikkerheten for rett  
rapportering er ivarettatt ved at innsenderen har rolle/rettighet for innsending  
i Altinn. Navnet på representanten, som bekrefter at årsregnskapet er godkjent,  
er i tillegg oppgitt.*

Brønnøysundregistrene, 23.04.2026

---

Brønnøysundregistrene  
Postadresse: Postboks 900, 8910 Brønnøysund  
Telefon: 75 00 75 00  
E-post: firmapost@brreg.no Internett: www.brreg.no  
Organisasjonsnummer: 974 760 673



Organisasjonsnr: 931 238 981  
RONGESUND DRIFT AS

## RESULTATREGNSKAP

<b>Beløp i: NOK</b>	<b>Note</b>	<b>2025</b>	<b>2024</b>
<b>RESULTATREGNSKAP</b>			
<b>Kostnader</b>			
Lønnskostnad	1		
Annen driftskostnad		71 542	175 452
<b>Sum kostnader</b>		<b>71 542</b>	<b>175 452</b>
<b>Driftsresultat</b>		<b>-71 542</b>	<b>-175 452</b>
<b>Finansinntekter og finanskostnader</b>			
Inntekt på investering i datterselskap		2 262 982	2 027 194
Annen finansinntekt		135	114
<b>Sum finansinntekter</b>		<b>2 263 117</b>	<b>2 027 308</b>
Annen rentekostnad		66 575	
<b>Sum finanskostnader</b>		<b>66 575</b>	
<b>Netto finans</b>		<b>2 196 542</b>	<b>2 027 308</b>
<b>Resultat før skattekostnad</b>		<b>2 125 000</b>	<b>1 851 856</b>
Skattekostnad på resultat	2	-461 329	
<b>Årsresultat</b>	3	<b>2 586 329</b>	<b>1 851 856</b>
<b>Årsresultat etter minoritetsinteresser</b>		<b>2 586 329</b>	<b>1 851 856</b>
<b>Totalresultat</b>		<b>2 586 329</b>	<b>1 851 856</b>
<b>Overføringer og disponeringer</b>			
Ordinært utbytte		2 000 000	1 500 000
Avsatt til annen egenkapital		586 329	351 856
<b>Sum overføringer og disponeringer</b>	3	<b>2 586 329</b>	<b>1 851 856</b>



Organisasjonsnr: 931 238 981  
RONGESUND DRIFT AS

## BALANSE

Beløp i: NOK	Note	2025	2024
<b>BALANSE - EIENDELER</b>			
<b>Anleggsmidler</b>			
<b>Immaterielle eiendeler</b>			
Utsatt skattefordel	2	461 329	
<b>Sum immaterielle eiendeler</b>		<b>461 329</b>	
<b>Finansielle anleggsmidler</b>			
Investering i datterselskap	4	1 566 512	1 566 512
Investering i annet foretak i samme konsern	4		
Investeringer i tilknyttet selskap	4		
Investeringer i aksjer og andeler	4		
<b>Sum finansielle anleggsmidler</b>	<b>5</b>	<b>1 566 512</b>	<b>1 566 512</b>
<b>Sum anleggsmidler</b>		<b>2 027 841</b>	<b>1 566 512</b>
<b>Omløpsmidler</b>			
<b>Varer</b>			
<b>Fordringer</b>			
Andre kortsiktige fordringer		61 042	10 867
Konsernfordringer		5 932 631	9 276 157
<b>Sum fordringer</b>	<b>5</b>	<b>5 993 673</b>	<b>9 287 024</b>
<b>Investeringer</b>			
Aksjer og andeler i foretak i samme konsern	4		
<b>Bankinnskudd, kontanter og lignende</b>			
Bankinnskudd, kontanter o. l.		94 059	48 828
<b>Sum bankinnskudd, kontanter og lignende</b>		<b>94 059</b>	<b>48 828</b>
<b>Sum omløpsmidler</b>		<b>6 087 731</b>	<b>9 335 852</b>
<b>SUM EIENDELER</b>		<b>8 115 572</b>	<b>10 902 364</b>

## BALANSE - EGENKAPITAL OG GJELD

Egenkapital  
Innskutt egenkapital



Aksjekapital	3, 6	1 535 580	1 535 580
Beholdning av egne aksjer	3, 6	-130	-130
<b>Sum innskutt egenkapital</b>	<b>3</b>	<b>1 535 450</b>	<b>1 535 450</b>
<b>Opptjent egenkapital</b>			
Annen egenkapital	3	4 429 352	3 843 023
<b>Sum opptjent egenkapital</b>	<b>3</b>	<b>4 429 352</b>	<b>3 843 023</b>
<b>Sum egenkapital</b>	<b>3</b>	<b>5 964 802</b>	<b>5 378 473</b>
<b>Gjeld</b>			
<b>Langsiktig gjeld</b>			
Utsatt skatt	2		
<b>Annen langsiktig gjeld</b>			
<b>Kortsiktig gjeld</b>			
Leverandørgjeld		4 856	2 866
Betalbar skatt	2		
Utbytte	3	2 000 000	1 500 000
Kortsiktig konserngjeld			100 000
Annen kortsiktig gjeld		145 914	3 921 025
<b>Sum kortsiktig gjeld</b>		<b>2 150 770</b>	<b>5 523 891</b>
<b>Sum gjeld</b>		<b>2 150 770</b>	<b>5 523 891</b>
<b>SUM EGENKAPITAL OG GJELD</b>		<b>8 115 572</b>	<b>10 902 364</b>



Organisasjonsnr: 931 238 981  
RONGESUND DRIFT AS

NOTEOPPLYSNINGER - SELSKAP

- alle poster oppgitt i hele tall

Note

Antall årsverk i regnskapsåret  
0.00



# Årsregnskap 2025 Rongesund Drift AS

Resultatregnskap  
Balanse  
Noter til regnskapet  
Revisjonsberetning

Org.nr.: 931 238 981



Til generalforsamlingen i Rongesund Drift AS

## Uavhengig revisors beretning for 2025

### Konklusjon

Vi har revidert Rongesund Drift AS sitt årsregnskap som viser et overskudd på kr 2 125 000. Årsregnskapet består av balanse per 31. desember 2025, resultatregnskap for regnskapsåret avsluttet per denne datoen og noter til årsregnskapet, herunder et sammendrag av viktige regnskapsprinsipper.

Etter vår mening

- oppfyller årsregnskapet gjeldende lovkrav, og
- gir årsregnskapet et rettviseende bilde av selskapets finansielle stilling per 31. desember 2025 og av dets resultat for regnskapsåret avsluttet per denne datoen i samsvar med regnskapslovens regler og god regnskapsskikk i Norge.

### Grunnlag for konklusjonen

Vi har gjennomført revisjonen i samsvar med den internasjonale revisjonsstandarden for revisjon av regnskap til mindre komplekse enheter (ISA for MKE). Våre oppgaver og plikter i henhold til ISA for MKE er beskrevet nedenfor under Revisors oppgaver og plikter ved revisjonen av årsregnskapet. Vi er uavhengige av selskapet i samsvar med kravene i relevante lover og forskrifter i Norge og International Code of Ethics for Professional Accountants (inkludert internasjonale uavhengighetsstandarder) utstedt av International Ethics Standards Board for Accountants (IESBA-reglene), og vi har overholdt våre øvrige etiske forpliktelser i samsvar med disse kravene. Innhentet revisjonsbevis er etter vår vurdering tilstrekkelig og hensiktsmessig som grunnlag for vår konklusjon.

### Ledelsens ansvar for årsregnskapet

Styret (ledelsen) er ansvarlig for å utarbeide årsregnskapet og for at det gir et rettviseende bilde i samsvar med regnskapslovens regler og god regnskapsskikk i Norge. Ledelsen er også ansvarlig for slik intern kontroll som den finner nødvendig for å kunne utarbeide et årsregnskap som ikke inneholder vesentlig feilinformasjon, verken som følge av misligheter eller utilsiktede feil.

Ved utarbeidelsen av årsregnskapet må ledelsen ta standpunkt til selskapets evne til fortsatt drift og opplyse om forhold av betydning for fortsatt drift. Forutsetningen om fortsatt drift skal legges til grunn for årsregnskapet så lenge det ikke er sannsynlig at virksomheten vil bli avviklet.



## **Revisors oppgaver og plikter ved revisjonen av årsregnskapet**

Vårt mål er å oppnå betryggende sikkerhet for at årsregnskapet som helhet ikke inneholder vesentlig feilinformasjon, verken som følge av misligheter eller utilsiktede feil, og å avgi en revisjonsberetning som inneholder vår konklusjon. Betryggende sikkerhet er en høy grad av sikkerhet, men ingen garanti for at en revisjon utført i samsvar med ISA for MKE, alltid vil avdekke vesentlig feilinformasjon. Feilinformasjon kan oppstå som følge av misligheter eller utilsiktede feil. Feilinformasjon er å anse som vesentlig dersom den enkeltvis eller samlet med rimelighet kan forventes å påvirke økonomiske beslutninger som brukerne foretar basert på årsregnskapet.

For videre beskrivelse av revisors oppgaver og plikter vises det til:  
<https://revisorforeningen.no/revisjonsberetninger>

Bergen, 24.02.2026  
Collegium Revisjon AS

Erlend Hugaas Myrdal  
*statsautorisert revisor*



## Resultatregnskap

### Rongesund Drift AS

Driftsinntekter og driftskostnader	Note	2025	2024
Annen driftskostnad		71 542	175 452
<b>Sum driftskostnader</b>		<b>71 542</b>	<b>175 452</b>
<b>Driftsresultat</b>		<b>-71 542</b>	<b>-175 452</b>
<b>Finansinntekter og finanskostnader</b>			
Inntekt på investering i datterselskap		2 262 982	2 027 194
Annen finansinntekt		135	114
Annen rentekostnad		66 575	0
<b>Resultat av finansposter</b>		<b>2 196 542</b>	<b>2 027 308</b>
<b>Resultat før skattekostnad</b>		<b>2 125 000</b>	<b>1 851 856</b>
Skattekostnad på resultat	2	0	0
<b>Årsresultat</b>	<b>3</b>	<b>2 125 000</b>	<b>1 851 856</b>
<b>Overføringer</b>			
Avsatt til utbytte		2 000 000	1 500 000
Avsatt til annen egenkapital		125 000	351 856
<b>Sum overføringer</b>	<b>3</b>	<b>2 125 000</b>	<b>1 851 856</b>



**Balanse**

**Rongesund Drift AS**

<b>Eiendeler</b>	<b>Note</b>	<b>2025</b>	<b>2024</b>
<b>Anleggsmidler</b>			
<b>Finansielle anleggsmidler</b>			
Investeringer i datterselskap	4	1 566 512	1 566 512
<b>Sum finansielle anleggsmidler</b>	<b>5</b>	<b>1 566 512</b>	<b>1 566 512</b>
<b>Sum anleggsmidler</b>		<b>1 566 512</b>	<b>1 566 512</b>
<b>Omløpsmidler</b>			
<b>Fordringer</b>			
Andre kortsiktige fordringer		61 042	10 867
Konsernfordringer		5 932 631	9 276 157
<b>Sum fordringer</b>	<b>5</b>	<b>5 993 673</b>	<b>9 287 024</b>
Bankinnskudd, kontanter o.l.		94 059	48 828
<b>Sum omløpsmidler</b>		<b>6 087 731</b>	<b>9 335 852</b>
<b>Sum eiendeler</b>		<b>7 654 243</b>	<b>10 902 364</b>




## Balanse


## Rongesund Drift AS

Egenkapital og gjeld	Note	2025	2024
<b>Egenkapital</b>			
<b>Innskutt egenkapital</b>			
Aksjekapital	3, 6	1 535 580	1 535 580
Egne aksjer	3, 6	-130	-130
<b>Sum innskutt egenkapital</b>	<b>3</b>	<b>1 535 450</b>	<b>1 535 450</b>
<b>Opptjent egenkapital</b>			
Annen egenkapital	3	3 968 023	3 843 023
<b>Sum opptjent egenkapital</b>	<b>3</b>	<b>3 968 023</b>	<b>3 843 023</b>
<b>Sum egenkapital</b>	<b>3</b>	<b>5 503 473</b>	<b>5 378 473</b>
<b>Gjeld</b>			
<b>Kortsiktig gjeld</b>			
Leverandørgjeld		4 856	2 866
Utbytte	3	2 000 000	1 500 000
Konserngjeld		0	100 000
Annen kortsiktig gjeld		145 914	3 921 025
<b>Sum kortsiktig gjeld</b>		<b>2 150 770</b>	<b>5 523 891</b>
<b>Sum gjeld</b>		<b>2 150 770</b>	<b>5 523 891</b>
<b>Sum egenkapital og gjeld</b>		<b>7 654 243</b>	<b>10 902 364</b>

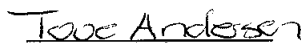
Rong, 24.02.2026


Styret i Rongesund Drift AS

  
Stein Norvald Klakegg  
styreleder

  
Jan-Olav Strand  
styremedlem

  
Lillian Drange  
styremedlem

  
Tove Andersen  
styremedlem

  
Arvid Hellesund  
styremedlem

  
Kim Bjarthe Torsvik  
styremedlem



## Noter

### Rongesund Drift AS

#### Regnskapsprinsipper

Årsregnskapet er satt opp i samsvar med regnskapsloven og NRS 8 - God regnskapsskikk for små foretak.

#### Skatt

Skattekostnaden i resultatregnskapet omfatter både periodens betalbare skatt og endring i utsatt skatt. Utsatt skatt er beregnet med 22 % på grunnlag av de midlertidige forskjeller som eksisterer mellom regnskapsmessige og skattemessige verdier, samt ligningsmessig underskudd til fremføring ved utgangen av regnskapsåret. Skatteøkende og skattereduserende midlertidige forskjeller som reverserer eller kan reverseres i samme periode er utlignet og nettoført.

#### Klassifisering og vurdering av omløpsmidler

Omløpsmidler og kortsiktig gjeld omfatter normalt poster som forfaller til betaling innen ett år etter balansedagen, samt poster som knytter seg til varekretsløpet. Omløpsmidler vurderes til laveste verdi av anskaffelseskost og virkelig verdi.

#### Aksjer i datterselskap

Investeringer i datterselskap er vurdert etter kostmetoden ettersom konsernet samlet ikke overstiger grensen for små foretak.

#### Fordringer

Kundefordringer og andre fordringer oppføres til pålydende etter fradrag for avsetning til forventet tap. Avsetning til tap gjøres på grunnlag av en individuell vurdering av de enkelte fordringene.



## Noter

### Rongesund Drift AS

#### Note 1 Lønnskostnader og antall årsverk

Selskapet har i 2025 sysselsatt 0 årsverk.

#### Note 2 Skatt

<b>Årets skattekostnad</b>	<b>2025</b>	<b>2024</b>
Resultatført skatt på ordinært resultat:		
Betalbar skatt	0	0
Endring i utsatt skattefordel	0	0
<b>Skattekostnad ordinært resultat</b>	<b>0</b>	<b>0</b>
Skattepliktig inntekt:		
Resultat før skatt	2 125 000	1 851 856
Permanente forskjeller	-2 262 982	-2 027 194
Mottatt konsernbidrag	137 982	175 338
<b>Skattepliktig inntekt</b>	<b>0</b>	<b>0</b>
Betalbar skatt i balansen:		
Betalbar skatt på årets resultat	-30 356	-38 574
Betalbar skatt på mottatt konsernbidrag	30 356	38 574
<b>Sum betalbar skatt i balansen</b>	<b>0</b>	<b>0</b>

#### Note 3 Egenkapital

	<b>Aksjekapital</b>	<b>Egne aksjer</b>	<b>Annen egenkapital</b>	<b>Sum egenkapital</b>
Pr. 31.12.2024	1 535 580	-130	3 843 023	5 378 473
Årets resultat			2 125 000	2 125 000
Utbytte			-2 000 000	-2 000 000
<b>Pr 31.12.2025</b>	<b>1 535 580</b>	<b>-130</b>	<b>3 968 023</b>	<b>5 503 473</b>

#### Note 4 Datterselskap

<b>Datterselskap</b>	<b>Eierandel</b>	<b>Balanseført verdi</b>	<b>Selskapets egenkapital</b>	<b>Selskapets resultat</b>
Øygarden Boligutvikling AS	100 %	1 106 231	14 103 859	2 383 817
TH Bhas Bygg AS	100 %	230 000	14 698 036	1 004 464
Øygarden Byggsenter AS	100 %	230 281	5 377 702	1 151 341
<b>Sum</b>		<b>1 566 512</b>	<b>34 179 597</b>	<b>4 539 622</b>

Investering i datterselskap vurderes etter laveste verdi av kostmetoden og virkelig verdi.



## Noter

### Rongesund Drift AS

#### Note 5 Lån og sikkerhetsstillelse til medlemmer av styrende organer

Selskapet har ikke gitt lån eller sikkerhetsstillelse til ledende personer, aksjeeiere med videre.

#### Note 6 Aksjonærer

##### Aksjekapitalen i Rongesund Drift AS pr. 31.12 består av:

	Antall	Pålydende	Bokført
Ordinære aksjer	15 355 800	0,1	1 535 580
<b>Sum</b>	<b>15 355 800</b>		<b>1 535 580</b>

##### Eierstruktur

De største aksjonærene i % pr. 31.12 var:

	Ordinære	Eierandel	Stemmeandel
Torsvik Holding Invest AS	4 695 869	30,6	30,6
Hellesteth Invest As	3 756 795	24,5	24,5
Kjibløms As	3 109 976	20,3	20,3
Røyro Holding As	3 109 976	20,3	20,3
Knapphuset As	275 616	1,8	1,8
<b>Sum &gt;1% eierandel</b>	<b>14 948 232</b>	<b>97,3</b>	<b>97,4</b>
Sum øvrige	407 568	2,7	2,6
<b>Totalt antall aksjer</b>	<b>15 355 800</b>	<b>100,0</b>	<b>100,0</b>

##### Aksjer eiet av medlemmer i styret og daglig leder:

Navn	Verv	Ordinære
Lillian Drange	styremedlem	10 000
Tove Andersen	styremedlem	10 000
<b>Totalt antall aksjer</b>		<b>20 000</b>



# Årsregnskap 2025 Rongesund Drift As

Resultatregnskap  
Balanse  
Noter til regnskapet  
Revisjonsberetning

Org.nr.: 931 238 981



## Resultatregnskap

### Rongesund Drift As

Driftsinntekter og driftskostnader	Note	2025	2024
Annen driftskostnad		71 542	175 452
<b>Sum driftskostnader</b>		<b>71 542</b>	<b>175 452</b>
<b>Driftsresultat</b>		<b>-71 542</b>	<b>-175 452</b>
<b>Finansinntekter og finanskostnader</b>			
Inntekt på investering i datterselskap		2 262 982	2 027 194
Annen finansinntekt		135	114
Annen rentekostnad		66 575	0
<b>Resultat av finansposter</b>		<b>2 196 542</b>	<b>2 027 308</b>
<b>Resultat før skattekostnad</b>		<b>2 125 000</b>	<b>1 851 856</b>
Skattekostnad på resultat	2	-461 329	0
<b>Årsresultat</b>	<b>3</b>	<b>2 586 329</b>	<b>1 851 856</b>
<b>Overføringer</b>			
Avsatt til utbytte		2 000 000	1 500 000
Avsatt til annen egenkapital		586 329	351 856
<b>Sum overføringer</b>	<b>3</b>	<b>2 586 329</b>	<b>1 851 856</b>



**Balanse**

**Rongesund Drift As**

<b>Eiendeler</b>	<b>Note</b>	<b>2025</b>	<b>2024</b>
<b>Anleggsmidler</b>			
Utsatt skattefordel	2	461 329	0
<b>Sum immaterielle eiendeler</b>		<b>461 329</b>	<b>0</b>
<b>Finansielle anleggsmidler</b>			
Investeringer i datterselskap	4	1 566 512	1 566 512
<b>Sum finansielle anleggsmidler</b>	<b>5</b>	<b>1 566 512</b>	<b>1 566 512</b>
<b>Sum anleggsmidler</b>		<b>2 027 841</b>	<b>1 566 512</b>
<b>Omløpsmidler</b>			
<b>Fordringer</b>			
Andre kortsiktige fordringer		61 042	10 867
Konsernfordringer		5 932 631	9 276 157
<b>Sum fordringer</b>	<b>5</b>	<b>5 993 673</b>	<b>9 287 024</b>
Bankinnskudd, kontanter o.l.		94 059	48 828
<b>Sum omløpsmidler</b>		<b>6 087 731</b>	<b>9 335 852</b>
<b>Sum eiendeler</b>		<b>8 115 572</b>	<b>10 902 364</b>



Balanse

Rongesund Drift As

Egenkapital og gjeld	Note	2025	2024
<b>Egenkapital</b>			
<b>Innskutt egenkapital</b>			
Aksjekapital	3, 6	1 535 580	1 535 580
Egne aksjer	3, 6	-130	-130
<b>Sum innskutt egenkapital</b>	<b>3</b>	<b>1 535 450</b>	<b>1 535 450</b>
<b>Opptjent egenkapital</b>			
Annen egenkapital	3	4 429 352	3 843 023
<b>Sum opptjent egenkapital</b>	<b>3</b>	<b>4 429 352</b>	<b>3 843 023</b>
<b>Sum egenkapital</b>	<b>3</b>	<b>5 964 802</b>	<b>5 378 473</b>
<b>Gjeld</b>			
<b>Kortsiktig gjeld</b>			
Leverandørgjeld		4 856	2 866
Utbytte	3	2 000 000	1 500 000
Konserngjeld		0	100 000
Annen kortsiktig gjeld		145 914	3 921 025
<b>Sum kortsiktig gjeld</b>		<b>2 150 770</b>	<b>5 523 891</b>
<b>Sum gjeld</b>		<b>2 150 770</b>	<b>5 523 891</b>
<b>Sum egenkapital og gjeld</b>		<b>8 115 572</b>	<b>10 902 364</b>

Rong, 24.02.2026  
Styret i Rongesund Drift As

Stein Norvald Klakegg  
styreleder

Jan-Olav Strand  
styremedlem

Lillian Drange  
styremedlem

Tove Andersen  
styremedlem

Arvid Hellesund  
styremedlem

Kim Bjarthe Torsvik  
styremedlem



## Kontantstrømoppstilling

Rongesund Drift As

	Note	2025	2024
<b>KONTANTSTRØMMER FRA FINANSIERINGSAKTIVITETER</b>			
Utbetalinger av utbytte		-1 500 000	0
<b>Netto kontantstrøm fra finansieringsaktiviteter</b>		<b>1 500 000</b>	<b>0</b>
Netto endring i kontanter og kontantekvivalenter		1 500 000	0
Beh. av kont. og kontantekvivalenter ved periodens beg		48 828	66 931
<b>Beh. av kont. og kontantekvivalenter ved periodens</b>		<b>1 548 828</b>	<b>66 931</b>
<b>1) Avstemming</b>			
Resultat før skattekostnad		2 125 000	1 851 856
Endring i leverandørgjeld		1 991	-112 766
Endring i andre tidsavgrensingsposter		-3 825 286	-2 544 466
<b>Netto kontantstrøm fra operasjonelle aktiviteter</b>		<b>-1 698 296</b>	<b>-805 376</b>



## Noter

### Rongesund Drift As

#### Regnskapsprinsipper

Årsregnskapet er satt opp i samsvar med regnskapsloven og NRS 8 - God regnskapsskikk for små foretak.

#### Skatt

Skattekostnaden i resultatregnskapet omfatter både periodens betalbare skatt og endring i utsatt skatt. Utsatt skatt er beregnet med 22 % på grunnlag av de midlertidige forskjeller som eksisterer mellom regnskapsmessige og skattemessige verdier, samt ligningsmessig underskudd til fremføring ved utgangen av regnskapsåret. Skatteøkende og skattereduserende midlertidige forskjeller som reverserer eller kan reverseres i samme periode er utlignet og nettoført.

#### Klassifisering og vurdering av omløpsmidler

Omløpsmidler og kortsiktig gjeld omfatter normalt poster som forfaller til betaling innen ett år etter balansedagen, samt poster som knytter seg til varekretsløpet. Omløpsmidler vurderes til laveste verdi av anskaffelseskost og virkelig verdi.

#### Aksjer i datterselskap

Investeringer i datterselskap er vurdert etter kostmetoden ettersom konsernet samlet ikke overstiger grensen for små foretak.

#### Fordringer

Kundefordringer og andre fordringer oppføres til pålydende etter fradrag for avsetning til forventet tap. Avsetning til tap gjøres på grunnlag av en individuell vurdering av de enkelte fordringene.



## Noter

### Rongesund Drift As

#### Note 1 Lønnskostnader og antall årsverk

Selskapet har i 2025 sysselsatt 0 årsverk.

#### Note 2 Skatt

<b>Årets skattekostnad</b>	<b>2025</b>	<b>2024</b>
Resultatført skatt på ordinært resultat:		
Betalbar skatt	0	0
Endring i utsatt skattefordel	-461 329	0
<b>Skattekostnad ordinært resultat</b>	<b>-461 329</b>	<b>0</b>
Skattepliktig inntekt:		
Resultat før skatt	2 125 000	1 851 856
Permanente forskjeller	-4 387 982	-2 027 194
Mottatt konsernbidrag	137 982	175 338
<b>Skattepliktig inntekt</b>	<b>-2 125 000</b>	<b>0</b>
Betalbar skatt i balansen:		
Betalbar skatt på årets resultat	-30 356	-38 574
Betalbar skatt på mottatt konsernbidrag	30 356	38 574
<b>Sum betalbar skatt i balansen</b>	<b>0</b>	<b>0</b>

#### Note 3 Egenkapital

	<b>Aksjekapital</b>	<b>Egne aksjer</b>	<b>Annen egenkapital</b>	<b>Sum egenkapital</b>
Pr. 31.12.2024	1 535 580	-130	3 843 023	5 378 473
Årets resultat			2 586 329	2 586 329
Utbytte			-2 000 000	-2 000 000
<b>Pr 31.12.2025</b>	<b>1 535 580</b>	<b>-130</b>	<b>4 429 352</b>	<b>5 964 802</b>

#### Note 4 Datterselskap

<b>Datterselskap</b>	<b>Eierandel</b>	<b>Balanseført verdi</b>	<b>Selskapets egenkapital</b>	<b>Selskapets resultat</b>
Øygarden Boligutvikling AS	100 %	1 106 231	14 103 859	2 383 817
TH Bhas Bygg AS	100 %	230 000	14 698 036	1 004 464
Øygarden Byggsenter AS	100 %	230 281	5 377 702	1 151 341
<b>Sum</b>		<b>1 566 512</b>	<b>34 179 597</b>	<b>4 539 622</b>

Investering i datterselskap vurderes etter laveste verdi av kostmetoden og virkelig verdi.



## Noter

### Rongesund Drift As

#### Note 5 Lån og sikkerhetsstillelse til medlemmer av styrende organer

Selskapet har ikke gitt lån eller sikkerhetsstillelse til ledende personer, aksjeeiere med videre.

#### Note 6 Aksjonærer

##### Aksjekapitalen i Rongesund Drift As pr. 31.12 består av:

	Antall	Pålydende	Bokført
Ordinære aksjer	15 355 800	0,1	1 535 580
<b>Sum</b>	<b>15 355 800</b>		<b>1 535 580</b>

##### Eierstruktur

De største aksjonærene i % pr. 31.12 var:

	Ordinære	Eierandel	Stemmeandel
Torsvik Holding Invest As	4 695 869	30,6	30,6
Hellesteth Invest As	3 756 795	24,5	24,5
Kjibløms As	3 109 976	20,3	20,3
Røyro Holding As	3 109 976	20,3	20,3
Knapphuset As	275 616	1,8	1,8
<b>Sum &gt;1% eierandel</b>	<b>14 948 232</b>	<b>97,3</b>	<b>97,4</b>
Sum øvrige	407 568	2,7	2,6
<b>Totalt antall aksjer</b>	<b>15 355 800</b>	<b>100,0</b>	<b>100,0</b>

##### Aksjer eiet av medlemmer i styret og daglig leder:

Navn	Verv	Ordinære
Lillian Drange	styremedlem	10 000
Tove Andersen	styremedlem	10 000
<b>Totalt antall aksjer</b>		<b>20 000</b>