



## ÅRSREGNSKAPET FOR REGNSKAPSÅRET 2020 - GENERELL INFORMASJON

### Enheten

Organisasjonsnummer: 921 343 299  
Organisasjonsform: Aksjeselskap  
Foretaksnavn: SOLØR NAPRAPATI AS  
Forretningsadresse: Kaffegata 27  
2270 FLISA

### Regnskapsår

Årsregnskapets periode: 01.01.2020 - 31.12.2020

### Konsern

Morselskap i konsern: Nei

### Regnskapsregler

Regler for små foretak benyttet: Ja  
Benyttet ved utarbeidelsen av årsregnskapet til selskapet: Regnskapslovens alminnelige regler

### Årsregnskapet fastsatt av kompetent organ

Bekreftet av representant for selskapet: Emile Nohr Kokkin  
Dato for fastsettelse av årsregnskapet: 20.05.2021

### Grunnlag for avgivelse

År 2020: Årsregnskapet er elektronisk innlevert  
År 2019: Tall er hentet fra elektronisk innlevert årsregnskap fra 2020

*Det er ikke krav til at årsregnskapet m.v. som sendes til Regnskapsregisteret er undertegnet. Kontrollen på at dette er utført ligger hos revisor/enhetens øverste organ. Sikkerheten ivaretas ved at innsender har rolle/rettighet for innsending av årsregnskapet via Altinn, og ved at det bekreftes at årsregnskapet er fastsatt av kompetent organ.*

Brønnøysundregistrene, 06.04.2022



### Resultatregnskap

| Beløp i: NOK  | Note    | 2020           | 2019           |
|---|---------|----------------|----------------|
| <b>RESULTATREGNSKAP</b>                               |         |                |                |
| <b>Inntekter</b>                                      |         |                |                |
| Salgsinntekt  |         | 986 079        | 934 426        |
| Annen driftsinntekt                                   |         | 6 540          |                |
| <b>Sum inntekter</b>                                  |         | <b>992 619</b> | <b>934 426</b> |
| <b>Kostnader</b>                                      |         |                |                |
| Lønnskostnad  | 1, 2, 3 | 514 022        | 570 160        |
| Avskrivning på driftsmidler og immaterielle eiendeler | 12      | 4 900          | 1 649          |
| Annen driftskostnad                                   | 5       | 215 684        | 177 599        |
| <b>Sum kostnader</b>                                  |         | <b>734 606</b> | <b>749 408</b> |
| <b>Driftsresultat</b>                                 |         | <b>258 013</b> | <b>185 018</b> |
| <b>Finansinntekter og finanskostnader</b>             |         |                |                |
| Annen renteinntekt                                    |         | 155            | 353            |
| Annen finansinntekt                                   |         | 510            | 58             |
| <b>Sum finansinntekter</b>                            |         | <b>665</b>     | <b>411</b>     |
| Annen rentekostnad                                    |         | 609            | 857            |
| <b>Sum finanskostnader</b>                            |         | <b>609</b>     | <b>857</b>     |
| <b>Netto finans</b>                                   |         | <b>56</b>      | <b>-446</b>    |
| <b>Ordinært resultat før skattekostnad</b>            |         | <b>258 069</b> | <b>184 572</b> |
| Skattekostnad på ordinært resultat                    | 6       | 56 834         | 40 650         |
| <b>Ordinært resultat etter skattekostnad</b>          |         | <b>201 235</b> | <b>143 922</b> |
| <b>Årsresultat</b>                                    |         | <b>201 235</b> | <b>143 922</b> |
| <b>Overføringer og disponeringer</b>                  |         |                |                |
| Annen egenkapital                                     |         | 201 235        | 143 922        |
| <b>Sum overføringer og disponeringer</b>              |         | <b>201 235</b> | <b>143 922</b> |



### Balanse

| Beløp i: NOK   | Note   | 2020           | 2019           |
|--|--------|----------------|----------------|
| <b>BALANSE - EIENDELER</b>                           |        |                |                |
| <b>Anleggsmidler</b>                                 |        |                |                |
| <b>Immaterielle eiendeler</b>                        |        |                |                |
| <b>Varige driftsmidler</b>                           |        |                |                |
| Driftsløsøre, inventar, verktøy, kontormaskiner, ol. | 12     | 18 200         | 23 100         |
| <b>Sum varige driftsmidler</b>                       |        | <b>18 200</b>  | <b>23 100</b>  |
| <b>Sum anleggsmidler</b>                             |        | <b>18 200</b>  | <b>23 100</b>  |
| <b>Omløpsmidler</b>                                  |        |                |                |
| <b>Varer</b>   |        |                |                |
| <b>Fordringer</b>                                    |        |                |                |
| Kundefordringer                                      | 8      | 4 200          | 56 409         |
| Andre fordringer                                     |        | 5 000          |                |
| <b>Sum fordringer</b>                                |        | <b>9 200</b>   | <b>56 409</b>  |
| <b>Bankinnskudd, kontanter og lignende</b>           |        |                |                |
| Bankinnskudd, kontanter og lignende                  | 9      | 714 484        | 434 379        |
| <b>Sum bankinnskudd, kontanter og lignende</b>       |        | <b>714 484</b> | <b>434 379</b> |
| <b>Sum omløpsmidler</b>                              |        | <b>723 684</b> | <b>490 788</b> |
| <b>SUM EIENDELER</b>                                 |        | <b>741 884</b> | <b>513 888</b> |
| <b>BALANSE - EGENKAPITAL OG GJELD</b>                |        |                |                |
| <b>Egenkapital</b>                                   |        |                |                |
| <b>Innskutt egenkapital</b>                          |        |                |                |
| Aksjekapital (30 aksjer à kr 1 000,00)               | 10, 11 | 30 000         | 30 000         |
| Annen innskutt egenkapital                           | 11     | -10 570        | -10 570        |
| <b>Sum innskutt egenkapital</b>                      |        | <b>19 430</b>  | <b>19 430</b>  |
| <b>Opptjent egenkapital</b>                          |        |                |                |



## Balanse

| <b>Beløp i: NOK</b>                      | <b>Note</b> | <b>2020</b>    | <b>2019</b>    |
|--|-------------|----------------|----------------|
| Annen egenkapital                        | 11          | 517 367        | 316 131        |
| <b>Sum opptjent egenkapital</b>          |             | <b>517 367</b> | <b>316 131</b> |
| <b>Sum egenkapital</b>                   | 11          | <b>536 797</b> | <b>335 561</b> |
| <b>Gjeld</b>                             |             |                |                |
| <b>Langsiktig gjeld</b>                  |             |                |                |
| Utsatt skatt                             | 7           | 519            | 726            |
| <b>Sum avsetninger for forpliktelser</b> |             | <b>519</b>     | <b>726</b>     |
| <b>Annen langsiktig gjeld</b>            |             |                |                |
| <b>Sum langsiktig gjeld</b>              |             | <b>519</b>     | <b>726</b>     |
| <b>Kortsiktig gjeld</b>                  |             |                |                |
| Leverandørgjeld                          |             | -6 819         | 4 999          |
| Betalbar skatt                           | 6           | 57 041         | 39 924         |
| Skyldige offentlige avgifter             |             | 28 424         | 55 315         |
| Annen kortsiktig gjeld                   |             | 125 922        | 77 362         |
| <b>Sum kortsiktig gjeld</b>              |             | <b>204 568</b> | <b>177 601</b> |
| <b>Sum gjeld</b>                         |             | <b>205 087</b> | <b>178 327</b> |
| <b>SUM EGENKAPITAL OG GJELD</b>          |             | <b>741 884</b> | <b>513 888</b> |



## Brønnøysundregistrene

### ÅRSREGNSKAP FOR REGNSKAPSÅRET 2020 - GENERELL INFORMASJON

Journalnummer: 2021 313925

#### Enheten

Organisasjonsnummer: 921 343 299  
Organisasjonsform: Aksjeselskap  
Foretaksnavn: SOLØR NAPRAPATI AS  
Forretningsadresse: Kaffegata 27  
2270 FLISA

#### Regnskapsår

Årsregnskapets periode: 01.01.2020 - 31.12.2020

#### Konsern

Morselskap i konsern: Nei

#### Regnskapsregler

Regler for små foretak benyttet: Ja  
Benyttet ved utarbeidelsen av  
årsregnskapet til selskapet: Regnskapslovens alminnelige regler

#### Årsregnskapet fastsatt av kompetent organ

Bekreftet av representant for selskapet: Emile Nohr Kokkin  
Dato for fastsettelse av årsregnskapet: 20.05.2021

#### Revisjon

Selskapet har besluttet at årsregnskapet  
ikke skal revideres: Ja  
Årsregnskapet er utarbeidet av ekstern  
autorisert regnskapsfører: Ja  
Ekstern autorisert regnskapsfører har i  
løpet av regnskapsåret bistått ved den  
løpende regnskapsføringen eller utført  
andre tjenester for selskapet enn å  
utarbeide årsregnskapet: Ja

#### Grunnlag for avgivelse

År 2020: Årsregnskap er elektronisk innlevert.  
År 2019: Tall er hentet fra elektronisk innlevert årsregnskap fra 2020.

*Det er ikke krav til at årsregnskapet m.v. som sendes til Regnskapsregisteret er undertegnet. Kontrollen på at dette er utført ligger hos revisor/enhetens øverste organ. Sikkerheten ivaretas ved at innsender har rolle/rettighet for innsending av årsregnskapet via Altinn, og ved at det bekreftes at årsregnskapet er fastsatt av kompetent organ.*

Brønnøysundregistrene, 14.06.2021

---

Brønnøysundregistrene  
Postadresse: Postboks 900, 8910 Brønnøysund  
Telefon: 75 00 75 00  
E-post: firmapost@brreg.no Internett: www.brreg.no  
Organisasjonsnummer: 974 760 673



Organisasjonsnr: 921 343 299  
SOLØR NAPRAPATI AS

## RESULTATREGNSKAP

| <b>Beløp i: NOK</b>                                   | <b>Note</b> | <b>2020</b>    | <b>2019</b>    |
|---|-------------|----------------|----------------|
| <b>RESULTATREGNSKAP</b>                               |             |                |                |
| <b>Inntekter</b>                                      |             |                |                |
| Salgsinntekt  |             | 986 079        | 934 426        |
| Annen driftsinntekt                                   |             | 6 540          |                |
| <b>Sum inntekter</b>                                  |             | <b>992 619</b> | <b>934 426</b> |
| <b>Kostnader</b>                                      |             |                |                |
| Lønnskostnad  | 1, 2, 3     | 514 022        | 570 160        |
| Avskrivning på driftsmidler og immaterielle eiendeler | 12          | 4 900          | 1 649          |
| Annen driftskostnad                                   | 5           | 215 684        | 177 599        |
| <b>Sum kostnader</b>                                  |             | <b>734 606</b> | <b>749 408</b> |
| <b>Driftsresultat</b>                                 |             | <b>258 013</b> | <b>185 018</b> |
| <b>Finansinntekter og finanskostnader</b>             |             |                |                |
| Annen renteinntekt                                    |             | 155            | 353            |
| Annen finansinntekt                                   |             | 510            | 58             |
| <b>Sum finansinntekter</b>                            |             | <b>665</b>     | <b>411</b>     |
| Annen rentekostnad                                    |             | 609            | 857            |
| <b>Sum finanskostnader</b>                            |             | <b>609</b>     | <b>857</b>     |
| <b>Netto finans</b>                                   |             | <b>56</b>      | <b>-446</b>    |
| <b>Ordinært resultat før skattekostnad</b>            |             |                |                |
| Skattekostnad på ordinært resultat                    | 6           | 56 834         | 40 650         |
| <b>Ordinært resultat etter skattekostnad</b>          |             | <b>201 235</b> | <b>143 922</b> |
| <b>Årsresultat</b>                                    |             | <b>201 235</b> | <b>143 922</b> |
| <b>Overføringer og disponeringer</b>                  |             |                |                |
| Annen egenkapital                                     |             | 201 235        | 143 922        |
| <b>Sum overføringer og disponeringer</b>              |             | <b>201 235</b> | <b>143 922</b> |



Organisasjonsnr: 921 343 299  
SOLØR NAPRAPATI AS

## BALANSE

**Beløp i: NOK** **Note** **2020** **2019**

### BALANSE - EIENDELER

#### Anleggsmidler

##### Immaterielle eiendeler

#### Varige driftsmidler

Driftsløsøre, inventar,  
verktøy, kontormaskiner,  
ol.

12 18 200 23 100

**Sum varige driftsmidler 18 200 23 100**

**Sum anleggsmidler 18 200 23 100**

#### Omløpsmidler

##### Varer

#### Fordringer

Kundefordringer  
Andre fordringer  
**Sum fordringer**

8 4 200 56 409  
5 000  
**9 200 56 409**

#### Bankinnskudd, kontanter og lignende

Bankinnskudd, kontanter  
og lignende

9 714 484 434 379

**Sum bankinnskudd,  
kontanter og lignende 714 484 434 379**

**Sum omløpsmidler 723 684 490 788**

**SUM EIENDELER 741 884 513 888**

### BALANSE - EGENKAPITAL OG GJELD

#### Egenkapital

##### Innskutt egenkapital

Aksjekapital (30 aksjer à  
kr 1 000,00)

10, 11 30 000 30 000

Annen innskutt egenkapital 11 -10 570 -10 570

**Sum innskutt egenkapital 19 430 19 430**

##### Opptjent egenkapital

Annen egenkapital

11 517 367 316 131

**Sum opptjent egenkapital 517 367 316 131**

**Sum egenkapital 11 536 797 335 561**

#### Gjeld



|   |   |                |                |
|---|---|----------------|----------------|
| <b>Langsiktig gjeld</b>                 |   |                |                |
| Utsatt skatt                            | 7 | 519            | 726            |
| <b>Sum avsetninger for forpliktelse</b> |   | <b>519</b>     | <b>726</b>     |
| <b>Annen langsiktig gjeld</b>           |   |                |                |
| <b>Sum langsiktig gjeld</b>             |   | <b>519</b>     | <b>726</b>     |
| <b>Kortsiktig gjeld</b>                 |   |                |                |
| Leverandørgjeld                         |   | -6 819         | 4 999          |
| Betalbar skatt                          | 6 | 57 041         | 39 924         |
| Skyldige offentlige avgifter            |   | 28 424         | 55 315         |
| Annen kortsiktig gjeld                  |   | 125 922        | 77 362         |
| <b>Sum kortsiktig gjeld</b>             |   | <b>204 568</b> | <b>177 601</b> |
| <b>Sum gjeld</b>                        |   | <b>205 087</b> | <b>178 327</b> |
| <b>SUM EGENKAPITAL OG GJELD</b>         |   | <b>741 884</b> | <b>513 888</b> |



Organisasjonsnr: 921 343 299  
SOLØR NAPRAPATI AS

NOTEOPPLYSNINGER - SELSKAP - alle poster oppgitt i hele tall

**Note**

**Regnskapsprinsipper**  
Se filvedlegg.

**Note**  
Er det usikkerhet om fortsatt drift?: Nei

**Note**  
10

**Antall aksjer og aksjeeiere**

| <u>Aksjeklasse</u>                                   | <u>Ant. aksjer</u> | <u>Pålydende</u>     | <u>Bokført verdi</u> |
|--|--------------------|----------------------|----------------------|
| Ordinære aksjer                                      | 30.00              | 1000.00              | 30000.00             |
| <u>Aksjeeiere - fritekst</u>                         | <u>Antall</u>      | <u>Eierandel</u>     | <u>Aksjeklasse</u>   |
| Kokkin, Emilie Nohr<br>(Daglig leder,<br>Styreleder) | 30.00              | 100.00%              | Ordinære<br>aksjer   |
| <u>Sum</u>   | <u>Sum antall</u>  | <u>Sum eierandel</u> |                      |
|  | 30.00              | 100.00%              |                      |

**Note**  
1

**Lønn og ytelser**

| <u>Lønn</u>               | <u>Årets</u> | <u>Fjorårets</u> |
|---------------------------|--------------|------------------|
|                           | 448683.00    | 486104.00        |
| <u>Arbeidsgiveravgift</u> | <u>Årets</u> | <u>Fjorårets</u> |
|                           | 48373.00     | 70840.00         |
| <u>Pensjonskostnader</u>  | <u>Årets</u> | <u>Fjorårets</u> |
|                           | 11170.00     | 10986.00         |
| <u>Andre ytelser</u>      | <u>Årets</u> | <u>Fjorårets</u> |
|                           | 5796.00      | 2230.00          |
| <u>Sum lønnskostnader</u> | <u>Årets</u> | <u>Fjorårets</u> |
|                           | 514022.00    | 570160.00        |

**Note**



3

**Ytelser til ledende personer**

**Ytelser til daglig leder**

| <u>Ytelser</u> | <u>Lønn</u> | <u>Pensj.forpl.</u> | <u>Andre godtgj.</u> |
|----------------|-------------|---------------------|----------------------|
|                | 464689.00   |                     | 10680.00             |

**Note**

3

**Ytelser til andre ledende personer**

**Note**

5

**Ytelser til revisjon**

**Note**

1

**Antall årsverk i regnskapsåret**

**Virksomheten har hatt følgende antall årsverk:**

1.00

**Note**

2

**Obligatorisk tjenstepensjon**

Er virksomheten pliktig til å ha tjenstepensjonsordning etter lov:

Nei

Oppfyller pensjonsordning lovkravene: Ja

**Note**

4

**Lån og sikkerhetsstillelse til ledende personer og aksjeeiere**

Er det gitt lån eller sikkerhetsstillelse til ledende personer: Nei



**Årsregnskap for 2020**

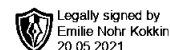
**SOLØR NAPRAPATI AS  
2270 FLISA**

Innhold

Resultatregnskap  
Balanse  
Noter

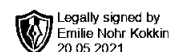
Utarbeidet av:  
Økonomipartner Hamar AS  
Brygga 11  
2317 HAMAR  
Org.nr. 989103032

Utarbeidet med:  
Total Årsoppgjør



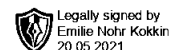
## Resultatregnskap for 2020 SOLØR NAPRAPATI AS

|   | Note    | 2020            | 2019            |
|---|---------|-----------------|-----------------|
| Salgsinntekt  |         | 986 079         | 934 426         |
| Annen driftsinntekt                                   |         | 6 540           | 0               |
| <b>Sum driftsinntekter</b>                            |         | <b>992 619</b>  | <b>934 426</b>  |
| Lønnskostnad  | 1, 2, 3 | -514 022        | -570 160        |
| Avskrivning på driftsmidler og immaterielle eiendeler | 12      | -4 900          | -1 649          |
| Annen driftskostnad                                   | 5       | -215 684        | -177 599        |
| <b>Sum driftskostnader</b>                            |         | <b>-734 606</b> | <b>-749 408</b> |
| <b>Driftsresultat</b>                                 |         | <b>258 013</b>  | <b>185 018</b>  |
| Annen renteinntekt                                    |         | 155             | 353             |
| Annen finansinntekt                                   |         | 510             | 58              |
| <b>Sum finansinntekter</b>                            |         | <b>665</b>      | <b>411</b>      |
| Annen rentekostnad                                    |         | -609            | -857            |
| <b>Sum finanskostnader</b>                            |         | <b>-609</b>     | <b>-857</b>     |
| <b>Netto finans</b>                                   |         | <b>56</b>       | <b>-446</b>     |
| <b>Ordinært resultat før skattekostnad</b>            |         | <b>258 069</b>  | <b>184 572</b>  |
| Skattekostnad på ordinært resultat                    | 6       | -56 834         | -40 650         |
| <b>Ordinært resultat</b>                              |         | <b>201 235</b>  | <b>143 922</b>  |
| <b>Årsresultat</b>                                    |         | <b>201 235</b>  | <b>143 922</b>  |
| <b>Overføringer</b>                                   |         |                 |                 |
| Annen egenkapital                                     |         | 201 235         | 143 922         |
| <b>Sum</b>  |         | <b>201 235</b>  | <b>143 922</b>  |



## Balanse pr. 31. desember 2020 SOLØR NAPRAPATI AS

|  | Note | 2020           | 2019           |
|--|------|----------------|----------------|
| <b>EIENDELER</b>                                     |      |                |                |
| <b>Anleggsmidler</b>                                 |      |                |                |
| <b>Varige driftsmidler</b>                           |      |                |                |
| Driftsløsøre, inventar, verktøy, kontormaskiner, ol. | 12   | 18 200         | 23 100         |
| <b>Sum varige driftsmidler</b>                       |      | <b>18 200</b>  | <b>23 100</b>  |
| <b>Sum anleggsmidler</b>                             |      | <b>18 200</b>  | <b>23 100</b>  |
| <b>Omløpsmidler</b>                                  |      |                |                |
| <b>Fordringer</b>                                    |      |                |                |
| Kundefordringer                                      | 8    | 4 200          | 56 409         |
| Andre fordringer                                     |      | 5 000          | 0              |
| <b>Sum fordringer</b>                                |      | <b>9 200</b>   | <b>56 409</b>  |
| Bankinnskudd, kontanter og lignende                  | 9    | 714 484        | 434 379        |
| <b>Sum bankinnskudd, kontanter og lignende</b>       |      | <b>714 484</b> | <b>434 379</b> |
| <b>Sum omløpsmidler</b>                              |      | <b>723 684</b> | <b>490 788</b> |
| <b>Sum eiendeler</b>                                 |      | <b>741 884</b> | <b>513 888</b> |



## Balanse pr. 31. desember 2020 SOLØR NAPRAPATI AS

|  | Note   | 2020           | 2019           |
|--|--------|----------------|----------------|
| <b>EGENKAPITAL OG GJELD</b>            |        |                |                |
| <b>Egenkapital</b>                     |        |                |                |
| <b>Innskutt egenkapital</b>            |        |                |                |
| Aksjekapital (30 aksjer à kr 1 000,00) | 10, 11 | 30 000         | 30 000         |
| Annen innskutt egenkapital             | 11     | -10 570        | -10 570        |
| <b>Sum innskutt egenkapital</b>        |        | <b>19 430</b>  | <b>19 430</b>  |
| <b>Opptjent egenkapital</b>            |        |                |                |
| Annen egenkapital                      | 11     | 517 367        | 316 131        |
| <b>Sum opptjent egenkapital</b>        |        | <b>517 367</b> | <b>316 131</b> |
| <b>Sum egenkapital</b>                 | 11     | <b>536 797</b> | <b>335 561</b> |
| <b>Gjeld</b>                           |        |                |                |
| <b>Avsetning for forpliktelser</b>     |        |                |                |
| Utsatt skatt                           | 7      | 519            | 726            |
| <b>Sum avsetning for forpliktelser</b> |        | <b>519</b>     | <b>726</b>     |
| <b>Sum langsiktig gjeld</b>            |        | <b>519</b>     | <b>726</b>     |
| <b>Kortsiktig gjeld</b>                |        |                |                |
| Leverandørgjeld                        |        | -6 819         | 4 999          |
| Betalbar skatt                         | 6      | 57 041         | 39 924         |
| Skyldige offentlige avgifter           |        | 28 424         | 55 315         |
| Annen kortsiktig gjeld                 |        | 125 922        | 77 362         |
| <b>Sum kortsiktig gjeld</b>            |        | <b>204 568</b> | <b>177 601</b> |
| <b>Sum gjeld</b>                       |        | <b>205 087</b> | <b>178 327</b> |
| <b>Sum egenkapital og gjeld</b>        |        | <b>741 884</b> | <b>513 888</b> |

Flisa,

---

Emilie Nohr Kokkin  
Styrets leder / Daglig leder



## Noter 2020

### SOLØR NAPRAPATI AS

#### Regnskapsprinsipper

Årsregnskapet er satt opp i samsvar med regnskapsloven og god regnskapsskikk for små foretak.

#### Salgsinntekter

Inntektsføring ved salg av varer skjer på leveringstidspunktet. Tjenester inntektsføres etter hvert som de leveres.

#### Klassifisering og vurdering av balanseposter

Omløpsmidler og kortsiktig gjeld omfatter poster som knytter seg til varekretsløpet. For andre poster enn kundefordringer omfattes poster som forfaller til betaling innen ett år etter transaksjonsdagen. Anleggsmidler er eiendeler bestemt til varig eie og bruk. Langsiktig gjeld er gjeld som forfaller senere enn ett år etter transaksjonsdagen.

Omløpsmidler vurderes til laveste av anskaffelseskost og virkelig verdi. Kortsiktig gjeld balanseføres til nominelt beløp på etableringstidspunktet.

Anleggsmidler vurderes til anskaffelseskost. Varige anleggsmidler avskrives etter en fornuftig avskrivningsplan. Anleggsmidlene nedskrives til virkelig verdi ved verdifall som ikke forventes å være forbigående. Langsiktig gjeld med unntak av andre avsetninger balanseføres til nominelt beløp på etableringstidspunktet.

#### Fordringer

Kundefordringer og andre fordringer er oppført i balansen til pålydende etter fradrag for avsetning til forventet tap. Avsetning til tap gjøres på grunnlag av individuelle vurderinger av de enkelte fordringene. I tillegg gjøres det for øvrige kundefordringer en uspesifisert avsetning for å dekke antatt tap.

#### Varige driftsmidler

Varige driftsmidler balanseføres og avskrives over driftsmidlenes levetid dersom de har antatt levetid over 3 år og har en kostpris som overstiger kr 15.000. Direkte vedlikehold av driftsmidler kostnadsføres løpende under driftskostnader, mens påkostninger eller forbedringer tillegges driftsmidlets kostpris og avskrives i takt med driftsmidlet.

#### Skatt

Skattekostnaden i resultatregnskapet omfatter både periodens betalbare skatt og endring i utsatt skatt. Utsatt skatt er beregnet med 22% på grunnlag av de midlertidige forskjeller som eksisterer mellom regnskapsmessige og skattemessige verdier, samt skattemessig underskudd til fremføring ved utgangen av regnskapsåret. Skatteøkende og skattereduserende midlertidige forskjeller som reverserer eller kan reversere i samme periode er utlignet og skattevirkningen er beregnet på nettogrunnlaget.

Selskapet har ikke endret regnskapsprinsipp fra 2019 til 2020.

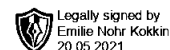
#### Note 1 - Lønnskostnader etc

|                                      | 2020           | 2019           |
|--------------------------------------|----------------|----------------|
| Lønn                                 | 448 683        | 486 104        |
| Arbeidsgiveravgift                   | 48 373         | 70 840         |
| Pensjonskostnader                    | 11 170         | 10 986         |
| Andre relaterte ytelser / Refusjoner | 5 796          | 2 230          |
| <b>Sum</b>                           | <b>514 022</b> | <b>570 160</b> |

Foretaket har sysselsatt 1 årsverk i regnskapsåret.

#### Note 2 - Obligatorisk tjenestepensjon

Virksomheten er ikke pliktig til å ha tjenestepensjonsordning etter lov om obligatorisk tjenestepensjon.



## Note 3 - Ytelser til ledende personer

|                          | Lønn    | Pensjonsforpliktelse | Annen godtgjørelse |
|--------------------------|---------|----------------------|--------------------|
| Ytelser til daglig leder | 464 689 | 0                    | 10 680             |

## Note 4 - Lån og sikkerhetsstillelse til ledende personer

Det er ikke gitt lån eller sikkerhetsstillelse til ledende personer.

## Note 5 - Revisjon

Selskapet oppfyller kravene til fravalg revisor, og dette er valgt. Årsregnskapet er utarbeidet av autorisert regnskapsførerselskap.

## Note 6 - Skatt

|  | 2020           | 2019           |
|--|----------------|----------------|
| Ordinært resultat før skattekostnad                | 258 069        | 184 572        |
| +/- Permanente forskjeller                         | 267            | 202            |
| +/- Årets endring i midlertidige forskjeller       | 940            | -3 301         |
| <b>Årets skattegrunnlag</b>                        | <b>259 276</b> | <b>181 473</b> |
| Betalbar inntektsskatt for selskapet basert på 22% | 57 041         | 39 924         |
| Sum  | 57 041         | 39 924         |
| +/- Endring i utsatt skatt                         | -207           | 726            |
| <b>Skattekostnad i resultatregnskapet</b>          | <b>56 834</b>  | <b>40 650</b>  |
| Betalbar skatt i skattekostnad                     | 57 041         | 39 924         |
| <b>Betalbar skatt i balansen</b>                   | <b>57 041</b>  | <b>39 924</b>  |

## Note 7 - Midl. forskjeller - Utsatt skatt/skattefordel

Utsatt skatt/utsatt skattefordel i balansen avsettes på grunnlag av forskjeller mellom regnskapsmessige og skattemessige verdier i henhold til norsk regnskapsstandard for skatt. Midlertidige skatteøkende og skattereduserende forskjeller som kan utlignes er nettopført.

| Midlertidige forskjeller knyttet til:       | 01.01.2020 | 31.12.2020 | Endring    |
|---|------------|------------|------------|
| Anleggsmidler                               | 3 301      | 2 361      | 940        |
| Sum midlertidige forskjeller                | 3 301      | 2 361      | 940        |
| <b>Utsatt skatt 31.12.20. basert på 22%</b> | <b>726</b> | <b>519</b> | <b>207</b> |

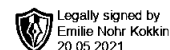
## Note 8 - Kundefordringer

Kundefordringer er vurdert til pålydende, nedskrevet med forventet tap på fordringer. Det er ikke tapsført kundefordringer i løpet av 2020.

|   | 2020         | 2019          |
|---|--------------|---------------|
| Kundefordringer til pålydende           | 4 200        | 56 409        |
| Avsatt til dekning av usikre fordringer |              |               |
| <b>Netto oppførte kundefordringer</b>   | <b>4 200</b> | <b>56 409</b> |

## Note 9 - Bankinnskudd

I posten for bankinnskudd inngår egen konto for bundne skattetrekkmidler med kr 15 732. Skyldig skattetrekk er kr 11 289.



## Note 10 - Aksjekapital og aksjonærer

| Aksjeklasse     | Antall aksjer | Pålydende | Bokført verdi    |
|-----------------|---------------|-----------|------------------|
| Ordinære aksjer | 30            | 1 000,00  | 30 000,00        |
| <b>Sum</b>      | <b>30</b>     |           | <b>30 000,00</b> |

| Aksjeeier                                      | Antall aksjer | Eierandel      | Aksjeklasse     |
|--|---------------|----------------|-----------------|
| Kokkin, Emilie Nohr (Daglig leder, Styreleder) | 30            | 100,00%        | Ordinære aksjer |
| <b>Totalt antall aksjer</b>                    | <b>30</b>     | <b>100,00%</b> |                 |

## Note 11 - Egenkapital

|                               | Aksjekapital  | Annen innsk. EK | Annen EK       | Sum            |
|-------------------------------|---------------|-----------------|----------------|----------------|
| Egenkapital 01.01.2020        | 30 000        | -10 570         | 316 131        | 335 561        |
| Årets resultat                |               |                 | 201 235        | 201 235        |
| <b>Egenkapital 31.12.2020</b> | <b>30 000</b> | <b>-10 570</b>  | <b>517 367</b> | <b>536 797</b> |

## Note 12 - Spesifikasjon av varige driftsmidler

|   | Driftsløsøre,<br>inventar o.l |
|---|-------------------------------|
| Anskaffelseskost 01.01.2020             | 24 749                        |
| Tilgang i året                          | 0                             |
| Avgang i året                           | 0                             |
| <b>Anskaffelseskost 31.12.2020</b>      | <b>24 749</b>                 |
| Akk. av- og nedskr. 01.01.2020          | -1 649                        |
| Akkumulerte avskr. 31.12.2020           | -6 549                        |
| <b>Balanseført verdi pr. 31.12.2020</b> | <b>18 200</b>                 |
| Årets avskrivninger                     | -4 900                        |
| Økonomisk levetid                       | 5 år                          |
| <b>Avskrivningsplan: Lineær</b>         | <b>20 %</b>                   |