



## ÅRSREGNSKAPET FOR REGNSKAPSÅRET 2024 - GENERELL INFORMASJON

### Enheten

Organisasjonsnummer:	827 847 232
Organisasjonsform:	Aksjeselskap
Foretaksnavn:	ANDRINO INVEST AS
Forretningsadresse:	Grooseveien 86 4879 GRIMSTAD

### Regnskapsår

Årsregnskapets periode:	01.01.2024 - 31.12.2024
-------------------------	-------------------------

### Konsern

Morselskap i konsern:	Ja
Konsernregnskap lagt ved:	Nei

### Regnskapsregler

Regler for små foretak benyttet:	Ja
Benyttet ved utarbeidelsen av årsregnskapet til selskapet:	Regnskapslovens alminnelige regler

### Årsregnskapet fastsatt av kompetent organ

Bekreftet av representant for selskapet:	Andreas Skalleberg
Dato for fastsettelse av årsregnskapet:	29.06.2025

### Grunnlag for avgivelse

År 2024: Årsregnskapet er elektronisk innlevert
År 2023: Tall er hentet fra elektronisk innlevert årsregnskap fra 2024

*Det er ikke krav til at årsregnskapet m.v. som sendes til Regnskapsregisteret er undertegnet. Kontrollen på at dette er utført ligger hos revisor/enhetens øverste organ. Sikkerheten ivaretas ved at innsender har rolle/rettighet for innsending av årsregnskapet via Altinn, og ved at det bekreftes at årsregnskapet er fastsatt av kompetent organ.*

Brønnøysundregistrene, 18.07.2025



## Resultatregnskap

Beløp i: NOK	Note	2024	2023
<b>RESULTATREGNSKAP</b>			
<b>Inntekter</b>			
Salgsinntekt		1 277 786	300 000
<b>Sum inntekter</b>		<b>1 277 786</b>	<b>300 000</b>
<b>Kostnader</b>			
Lønnskostnad	1, 2	652 918	624 147
Avskrivning på varige driftsmidler og immaterielle eiendeler	3	280 000	111 200
Annen driftskostnad		731 864	604 883
<b>Sum kostnader</b>		<b>1 664 783</b>	<b>1 340 230</b>
<b>Driftsresultat</b>		<b>-386 997</b>	<b>-1 040 230</b>
<b>Finansinntekter og finanskostnader</b>			
Inntekt på investering i datterselskap og tilknyttet selskap	4	0	208 245 403
Renteinntekt fra foretak i samme konsern	4	1 088 034	1 764 492
Annen renteinntekt		78 247	33 030
Annen finansinntekt		0	789
<b>Sum finansinntekter</b>		<b>1 166 281</b>	<b>210 043 714</b>
Nedskrivning av finansielle eiendeler	4	3 473 633	0
Rentekostnad til foretak i samme konsern	4	623 613	0
Annen rentekostnad		338	0
Annen finanskostnad		0	157
<b>Sum finanskostnader</b>		<b>4 097 584</b>	<b>157</b>
<b>Netto finans</b>		<b>-2 931 303</b>	<b>210 043 557</b>
<b>Resultat før skattekostnad</b>		<b>-3 318 300</b>	<b>209 003 327</b>
Skattekostnad	5, 6	36 078	177 570
<b>Årsresultat</b>		<b>-3 354 378</b>	<b>208 825 757</b>
<b>Overføringer og disponeringer</b>			
Avgitt konsernbidrag		139 230	150 605 280
Annen egenkapital		-3 493 608	58 220 477



## Resultatregnskap

<b>Beløp i: NOK</b>	<b>Note</b>	<b>2024</b>	<b>2023</b>
Sum overføringer og disponeringer		-3 354 378	208 825 757



### Balanse

Beløp i: NOK	Note	2024	2023
<b>BALANSE - EIENDELER</b>			
<b>Anleggsmidler</b>			
<b>Immaterielle eiendeler</b>			
Utsatt skattefordel	5, 6	0	0
<b>Sum immaterielle eiendeler</b>		<b>0</b>	<b>0</b>
<b>Varige driftsmidler</b>			
Driftsløsøre, inventar, verktøy, kontormaskiner, ol.	3	1 096 667	1 376 667
<b>Sum varige driftsmidler</b>		<b>1 096 667</b>	<b>1 376 667</b>
<b>Finansielle anleggsmidler</b>			
Investering i datterselskap	4	90 025 740	0
Investeringer i tilknyttet selskap	4	28 026 299	0
Investeringer i aksjer og andeler		1 250 000	0
Andre langsiktige fordringer	7	0	0
<b>Sum finansielle anleggsmidler</b>		<b>119 302 039</b>	<b>0</b>
<b>Sum anleggsmidler</b>		<b>120 398 706</b>	<b>1 376 667</b>
<b>Omløpsmidler</b>			
<b>Varer</b>			
<b>Fordringer</b>			
Kundefordringer		33 517	0
Andre kortsiktige fordringer	7	17 625 996	8 111 099
Konsernfordringer	4, 7	0	230 503 408
<b>Sum fordringer</b>		<b>17 659 512</b>	<b>238 614 507</b>
<b>Investeringer</b>			
<b>Sum investeringer</b>		<b>0</b>	<b>0</b>
<b>Bankinnskudd, kontanter og lignende</b>			
Bankinnskudd, kontanter og lignende	8	305 828	4 726 886
<b>Sum bankinnskudd, kontanter og lignende</b>		<b>305 828</b>	<b>4 726 886</b>
<b>Sum omløpsmidler</b>		<b>17 965 340</b>	<b>243 341 393</b>



### Balanse

Beløp i: NOK	Note	2024	2023
<b>SUM EIENDELER</b>		<b>138 364 046</b>	<b>244 718 060</b>
<b>BALANSE - EGENKAPITAL OG GJELD</b>			
<b>Egenkapital</b>			
<b>Innskutt egenkapital</b>			
Aksjekapital	9, 10	30 000	30 000
Beholdning av egne aksjer	9, 10	0	0
Overkurs	10	0	0
Ikke registrert kapitalforhøyelse	10	0	0
Annen innskutt egenkapital	10	0	0
<b>Sum innskutt egenkapital</b>		<b>30 000</b>	<b>30 000</b>
<b>Opptjent egenkapital</b>			
Fond	10	0	0
Annen egenkapital	10	90 189 583	93 683 190
Udekket tap	10	0	0
<b>Sum opptjent egenkapital</b>		<b>90 189 583</b>	<b>93 683 190</b>
<b>Sum egenkapital</b>		<b>90 219 583</b>	<b>93 713 190</b>
<b>Gjeld</b>			
<b>Langsiktig gjeld</b>			
Utsatt skatt	5, 6	7 679	10 883
<b>Sum avsetninger for forpliktelser</b>		<b>7 679</b>	<b>10 883</b>
<b>Annen langsiktig gjeld</b>			
<b>Sum annen langsiktig gjeld</b>		<b>0</b>	<b>0</b>
<b>Sum langsiktig gjeld</b>		<b>7 679</b>	<b>10 883</b>
<b>Kortsiktig gjeld</b>			
Leverandørgjeld		7 082	28 404
Betalbar skatt	5, 6	11	176
Skyldige offentlige avgifter	8	98 285	116 284
Kortsiktig konserngjeld	4	47 986 671	150 776 000
Annen kortsiktig gjeld		44 734	73 123



## Balanse

<b>Beløp i: NOK</b>	<b>Note</b>	<b>2024</b>	<b>2023</b>
Sum kortsiktig gjeld		48 136 784	150 993 987
 Sum gjeld		 48 144 463	 151 004 870
 <b>SUM EGENKAPITAL OG GJELD</b>		 <b>138 364 046</b>	 <b>244 718 060</b>



## Brønnøysundregistrene

### ÅRSREGNSKAP FOR REGNSKAPSÅRET 2024 - GENERELL INFORMASJON

Journalnummer: 2025 675443

#### Enheten

Organisasjonsnummer: 827 847 232  
Organisasjonsform: Aksjeselskap  
Foretaksnavn: ANDRINO INVEST AS  
Forretningsadresse: Grooseveien 86  
4879 GRIMSTAD

#### Regnskapsår

Årsregnskapets periode: 01.01.2024 - 31.12.2024

#### Konsern

Morselskap i konsern: Ja  
Konsernregnskap lagt ved: Nei

#### Regnskapsregler

Regler for små foretak benyttet: Ja  
Benyttet ved utarbeidelsen av  
årsregnskapet til selskapet: Regnskapslovens alminnelige regler

#### Årsregnskapet fastsatt av kompetent organ

Bekreftet av representant for selskapet: Andreas Skalleberg  
Dato for fastsettelse av årsregnskapet: 29.06.2025

#### Revisjon

Årsregnskapet er utarbeidet av ekstern  
autorisert regnskapsfører: Ja  
Ekstern autorisert regnskapsfører har i  
løpet av regnskapsåret bistått ved den  
løpende regnskapsføringen eller utført  
andre tjenester for selskapet enn å  
utarbeide årsregnskapet: Ja

#### Grunnlag for avgivelse

År 2024: Årsregnskap er elektronisk innlevert.  
År 2023: Tall er hentet fra elektronisk innlevert årsregnskap fra 2024.

*Det er ikke krav til at årsregnskapet m.v. som sendes til Regnskapsregisteret er undertegnet. Kontrollen på at dette er utført ligger hos revisor/enhetens øverste organ. Sikkerheten ivaretas ved at innsender har rolle/rettighet for innsending av årsregnskapet via Altinn, og ved at det bekreftes at årsregnskapet er fastsatt av kompetent organ.*

Brønnøysundregistrene, 17.07.2025

---

Brønnøysundregistrene  
Postadresse: Postboks 900, 8910 Brønnøysund  
Telefon: 75 00 75 00  
E-post: firmapost@brreg.no Internett: www.brreg.no  
Organisasjonsnummer: 974 760 673



Organisasjonsnr: 827 847 232  
ANDRINO INVEST AS

## RESULTATREGNSKAP

Beløp i: NOK	Note	2024	2023
<b>RESULTATREGNSKAP</b>			
<b>Inntekter</b>			
Salgsinntekt		1 277 786	300 000
<b>Sum inntekter</b>		<b>1 277 786</b>	<b>300 000</b>
<b>Kostnader</b>			
Lønnskostnad	1, 2	652 918	624 147
Avskrivning på varige driftsmidler og immaterielle eiendeler	3	280 000	111 200
Annen driftskostnad		731 864	604 883
<b>Sum kostnader</b>		<b>1 664 783</b>	<b>1 340 230</b>
<b>Driftsresultat</b>		<b>-386 997</b>	<b>-1 040 230</b>
<b>Finansinntekter og finanskostnader</b>			
Inntekt på investering i datterselskap og tilknyttet selskap	4	0	208 245 403
Renteinntekt fra foretak i samme konsern	4	1 088 034	1 764 492
Annen renteinntekt		78 247	33 030
Annen finansinntekt		0	789
<b>Sum finansinntekter</b>		<b>1 166 281</b>	<b>210 043 714</b>
Nedskrivning av finansielle eiendeler	4	3 473 633	0
Rentekostnad til foretak i samme konsern	4	623 613	0
Annen rentekostnad		338	0
Annen finanskostnad		0	157
<b>Sum finanskostnader</b>		<b>4 097 584</b>	<b>157</b>
<b>Netto finans</b>		<b>-2 931 303</b>	<b>210 043 557</b>
<b>Resultat før skattekostnad</b>		<b>-3 318 300</b>	<b>209 003 327</b>
Skattekostnad	5, 6	36 078	177 570
<b>Årsresultat</b>		<b>-3 354 378</b>	<b>208 825 757</b>
<b>Overføringer og disponeringer</b>			
Avgitt konsernbidrag		139 230	150 605 280
Annen egenkapital		-3 493 608	58 220 477
<b>Sum overføringer og disponeringer</b>		<b>-3 354 378</b>	<b>208 825 757</b>



Organisasjonsnr: 827 847 232  
ANDRINO INVEST AS

## BALANSE

Beløp i: NOK	Note	2024	2023
<b>BALANSE - EIENDELER</b>			
<b>Anleggsmidler</b>			
<b>Immaterielle eiendeler</b>			
Utsatt skattefordel	5, 6	0	0
<b>Sum immaterielle eiendeler</b>		<b>0</b>	<b>0</b>
<b>Varige driftsmidler</b>			
Driftsløsøre, inventar, verktøy, kontormaskiner, ol.	3	1 096 667	1 376 667
<b>Sum varige driftsmidler</b>		<b>1 096 667</b>	<b>1 376 667</b>
<b>Finansielle anleggsmidler</b>			
Investering i datterselskap	4	90 025 740	0
Investeringer i tilknyttet selskap	4	28 026 299	0
Investeringer i aksjer og andeler		1 250 000	0
Andre langsiktige fordringer	7	0	0
<b>Sum finansielle anleggsmidler</b>		<b>119 302 039</b>	<b>0</b>
<b>Sum anleggsmidler</b>		<b>120 398 706</b>	<b>1 376 667</b>
<b>Omløpsmidler</b>			
<b>Varer</b>			
<b>Fordringer</b>			
Kundefordringer		33 517	0
Andre kortsiktige fordringer	7	17 625 996	8 111 099
Konsernfordringer	4, 7	0	230 503 408
<b>Sum fordringer</b>		<b>17 659 512</b>	<b>238 614 507</b>
<b>Investeringer</b>		<b>0</b>	<b>0</b>
<b>Bankinnskudd, kontanter og lignende</b>			
Bankinnskudd, kontanter og lignende	8	305 828	4 726 886
<b>Sum bankinnskudd, kontanter og lignende</b>		<b>305 828</b>	<b>4 726 886</b>
<b>Sum omløpsmidler</b>		<b>17 965 340</b>	<b>243 341 393</b>
<b>SUM EIENDELER</b>		<b>138 364 046</b>	<b>244 718 060</b>



## BALANSE - EGENKAPITAL OG GJELD

### Egenkapital

#### Innskutt egenkapital

Aksjekapital	9, 10	30 000	30 000
Beholdning av egne aksjer	9, 10	0	0
Overkurs	10	0	0
Ikke registrert kapitalforhøyelse	10	0	0
Annen innskutt egenkapital	10	0	0
<b>Sum innskutt egenkapital</b>		<b>30 000</b>	<b>30 000</b>

#### Opptjent egenkapital

Fond	10	0	0
Annen egenkapital	10	90 189 583	93 683 190
Udekket tap	10	0	0
<b>Sum opptjent egenkapital</b>		<b>90 189 583</b>	<b>93 683 190</b>

#### Sum egenkapital

90 219 583 93 713 190

### Gjeld

#### Langsiktig gjeld

Utsatt skatt	5, 6	7 679	10 883
<b>Sum avsetninger for forpliktelse</b>		<b>7 679</b>	<b>10 883</b>
Annen langsiktig gjeld		0	0
<b>Sum annen langsiktig gjeld</b>		<b>0</b>	<b>0</b>

#### Sum langsiktig gjeld

7 679 10 883

#### Kortsiktig gjeld

Leverandørgjeld		7 082	28 404
Betalbar skatt	5, 6	11	176
Skyldige offentlige avgifter	8	98 285	116 284
Kortsiktig konserngjeld	4	47 986 671	150 776 000
Annen kortsiktig gjeld		44 734	73 123
<b>Sum kortsiktig gjeld</b>		<b>48 136 784</b>	<b>150 993 987</b>

#### Sum gjeld

48 144 463 151 004 870

#### SUM EGENKAPITAL OG GJELD

138 364 046 244 718 060



Organisasjonsnr: 827 847 232  
ANDRINO INVEST AS

**NOTEOPPLYSNINGER - SELSKAP** - alle poster oppgitt i hele tall

## Note

### Regnskapsprinsipper

Årsregnskapet er satt opp i samsvar med regnskapsloven og god regnskapsskikk for små foretak. Salgsinntekter Inntektsføring ved salg av varer skjer på leveringstidspunktet. Tjenester inntektsføres etter hvert som de leveres. Klassifisering og vurdering av balanseposter Anleggsmidler er eiendeler bestemt til varig eie eller bruk. Eiendeler som er knyttet til varekretsløpet er klassifisert som omløpsmidler. Fordringer klassifiseres som omløpsmidler hvis de forfaller til betaling innen ett år etter transaksjonsdagen. Tilsvarende klassifiseres gjeld som kortsiktig hvis gjelden forfaller til betaling innen ett år. Omløpsmidler vurderes til laveste av anskaffelseskost og virkelig verdi. Kortsiktig gjeld balanseføres til nominelt beløp på etableringstidspunktet. Anleggsmidler vurderes til anskaffelseskost. Varige anleggsmidler avskrives etter en fornuftig avskrivningsplan. Anleggsmidlene nedskrives til virkelig verdi ved verdifall som ikke forventes å være forbigående. Langsiktig gjeld med unntak av andre avsetninger balanseføres til nominelt beløp på etableringstidspunktet. Fordringer Kundefordringer og andre fordringer er oppført i balansen til pålydende etter fradrag for avsetning til forventet tap. Avsetning til tap gjøres på grunnlag av individuelle vurderinger av de enkelte fordringene. Varige driftsmidler Varige driftsmidler balanseføres og avskrives over driftsmidlenes levetid dersom de har antatt levetid over 3 år og har en kostpris som overstiger kr 30 000. Direkte vedlikehold av driftsmidler kostnadsføres løpende under driftskostnader, mens påkostninger eller forbedringer tillegges driftsmidlets kostpris og avskrives i takt med driftsmidlet. Forøvrig er følgende regnskapsprinsipper anvendt: Kostmetoden er benyttet for investeringer i datterselskap/tilknyttet selskap. Utbytte er inntektsført samme år som det er avsatt i datterselskap/tilknyttet selskap, dersom det er sannsynlig at beløpet vil mottas. Ved utbytte som overstiger andel av tilbakeholdt resultat etter kjøpet representerer den overskytende del tilbakebetaling av investert kapital, og er fratrukket investeringens verdi i balansen. Skatt Skattekostnaden i resultatregnskapet omfatter både periodens betalbare skatt og endring i utsatt skatt. Utsatt skatt er beregnet med 22% på grunnlag av de midlertidige forskjeller som eksisterer mellom regnskapsmessige og skattemessige verdier, samt skattemessig underskudd til fremføring ved utgangen av regnskapsåret. Skatteøkende og skattereduserende midlertidige forskjeller som reverserer eller kan reversere i samme periode er fastsatt og skattevirkningen er beregnet på nettogrunnlaget. Selskapet har ikke endret regnskapsprinsipp fra 2023 til 2024.

## Note

1

### Antall årsverk i regnskapsåret

1.00

## Note

2

### Spesifisering av resultatregnskapet



## Lønnskostnader

<u>Lønn</u>	<u>Årets</u>	<u>Fjorårets</u>
	411694.00	430040.00
<u>Folketrygdavgift</u>	<u>Årets</u>	<u>Fjorårets</u>
	103197.00	76021.00
<u>Andre ytelser</u>	<u>Årets</u>	<u>Fjorårets</u>
	138028.00	118087.00
<u>Sum lønnskostnader</u>	<u>Årets</u>	<u>Fjorårets</u>
	652918.00	624147.00

## Note

### Ekstraordinære inntekter og kostnader

<u>Sum</u>	<u>Beløp</u>
------------	--------------

## Note

3

### Varige driftsmidler og immaterielle eiendeler

<u>Anskaffelseskost 01.01.</u>	<u>Varige driftsmidler</u>	<u>Immaterielle eiend.</u>
	1400000.00	0.00
<u>Anskaffelseskost 31.12.</u>	<u>Varige driftsmidler</u>	<u>Immaterielle eiend.</u>
	1400000.00	0.00
<u>Samlede av-/nedskrivn.</u>	<u>Varige driftsmidler</u>	<u>Immaterielle eiend.</u>
	303333.00	0.00
<u>Balanseført verdi 31.12.</u>	<u>Varige driftsmidler</u>	<u>Immaterielle eiend.</u>
	1096667.00	0.00
<u>Årets av-/nedskrivn.</u>	<u>Varige driftsmidler</u>	<u>Immaterielle eiend.</u>
	280000.00	0.00

Anskaffelseskost - balanseførte lånekostnader, egentilvirkede anleggsmidler

Goodwill spesifisert for hvert enkelt virksomhetskjøp

Avskrivningsplan for goodwill som er lenger enn fem år - begrunnelse

Mer om varige driftsmidler/immaterielle eiendeler

## Note

4

Konsern, tilknyttet selskap m.v.

Investeringsregnskap som regnskapsføres etter egenkapitalmetoden

**Konsernregnskap**

Virksomheten inngår i konsolideringen til morselskapets konsernregnsk.: Nei

Morselskapet sitt navn

Forretningskontor for morselskapet

Datterselskap er utelatt fra konsolideringen: Nei

Begrunnelse for at datterselskap er utelatt fra konsolideringen

Konsern, tilknyttet selskap m.v. - fordringer og gjeld

**Fordringer**

<u>Samlet beløp - foretak i samme konsern</u>	<u>Årets</u>	<u>Fjorårets</u>
	0.00	230503408.00

<u>Samlet beløp - tilknyttet selskap</u>	<u>Årets</u>	<u>Fjorårets</u>
--	--------------	------------------

<u>Samlet beløp - foretak i samme konsern</u>	<u>Årets</u>	<u>Fjorårets</u>
---	--------------	------------------

**Kortsiktig gjeld**

<u>Samlet beløp - foretak i samme konsern</u>	<u>Årets</u>	<u>Fjorårets</u>
	47808171.00	150776000.00

<u>Samlet beløp - felles kontrollert virksomhet</u>	<u>Årets</u>	<u>Fjorårets</u>
---	--------------	------------------

Samlet forpliktelse til fordel for foretak i samme konsern

<u>Pantstillelse</u>	<u>Beløp</u>
----------------------	--------------

<u>Garantier</u>	<u>Beløp</u>
------------------	--------------

**Mer om tilknyttet selskap/datterselskap**

Av gjeld kr. 47 808 171,- til Andrino Holding så gjelder kr. 178 500,- årets avsatte konsernbidrag. Mellomværende med morselskap er renteberegnet. Investering i tilknyttet selskap er nedskrevet med kr. 3 473 633,- i 2024. Selskapet har en fordring til OH Trondsen Holding AS på kr. 17 611 099,-.

**Note****Fordringer**

Fordringer som forfaller senere enn ett år etter regnskapsårets slutt

Mer om fordringer



**Note**

Virkelig verdi og resultatført verdiendr. i perioden, finansielle instrumenter

Mer om finansielle instrumenter

Beskrivelse av finansielle derivater

<u>Beholdning av egne aksjer</u>	<u>Antall</u>	<u>Pålydende</u>	<u>Andel av aksjek.</u>
----------------------------------	---------------	------------------	-------------------------

**Note**

7

Lån og sikkerhetsstillelse til medlemmer

Er det gitt lån eller sikkerhetsstillelse til ledende personer: Nei

Opplysninger om:

Medlemmer av:

Mer om lån og sikkerhetsstillelse



Årsregnskap for  
**ANDRINO INVEST AS**  
827847232  
Regnskapsår  
01.01.2024 - 31.12.2024



ANDRINO INVEST AS  
827 847 232

## Resultatregnskap

	Note	2024	2023
<b>Driftsinntekter</b>			
Salgsinntekt		1 277 786	300 000
<b>Sum driftsinntekter</b>		<b>1 277 786</b>	<b>300 000</b>
<b>Driftskostnader</b>			
Lønnskostnad	1, 2	-652 918	-624 147
Avskrivning på varige driftsmidler og immaterielle eiendeler	3	-280 000	-111 200
Annen driftskostnad		-731 864	-604 883
<b>Sum driftskostnader</b>		<b>-1 664 783</b>	<b>-1 340 230</b>
<b>Driftsresultat</b>		<b>-386 996</b>	<b>-1 040 230</b>
<b>Finansinntekter</b>			
Inntekt på investering i datterselskap og tilknyttet selskap	4	0	208 245 403
Renteinntekt fra foretak i samme konsern	4	1 088 034	1 764 492
Annen renteinntekt		78 247	33 030
Annen finansinntekt		0	789
<b>Sum finansinntekter</b>		<b>1 166 281</b>	<b>210 043 714</b>
<b>Finanskostnader</b>			
Nedskrivning av finansielle eiendeler	4	-3 473 633	0
Rentekostnad til foretak i samme konsern	4	-623 613	0
Annen rentekostnad		-338	0
Annen finanskostnad		0	-157
<b>Sum finanskostnader</b>		<b>-4 097 584</b>	<b>-157</b>
<b>Netto finans</b>		<b>-2 931 303</b>	<b>210 043 557</b>
<b>Resultat før skattekostnad</b>		<b>-3 318 300</b>	<b>209 003 327</b>
Skattekostnad	5, 6	-36 078	-177 570
<b>Årsresultat</b>		<b>-3 354 378</b>	<b>208 825 757</b>
<b>Overføringer</b>			
Avgitt konsernbidrag		139 230	150 605 280
Annen egenkapital		-3 493 608	58 220 477
<b>Sum overføringer</b>		<b>-3 354 378</b>	<b>208 825 757</b>



ANDRINO INVEST AS  
827 847 232

## Balanse

	Note	31.12.2024	31.12.2023
<b>EIENDELER</b>			
<b>Anleggsmidler</b>			
<b>Varige driftsmidler</b>			
Driftsløsøre, inventar, verktøy, kontormaskiner, ol.	3	1 096 667	1 376 667
<b>Sum varige driftsmidler</b>		<b>1 096 667</b>	<b>1 376 667</b>
<b>Finansielle anleggsmidler</b>			
Investering i datterselskap	4	90 025 740	0
Investeringer i tilknyttet selskap	4	28 026 299	0
Investeringer i aksjer og andeler		1 250 000	0
<b>Sum finansielle anleggsmidler</b>		<b>119 302 039</b>	<b>0</b>
<b>Sum anleggsmidler</b>		<b>120 398 706</b>	<b>1 376 667</b>
<b>Omløpsmidler</b>			
<b>Fordringer</b>			
Kundefordringer		33 517	0
Kortsiktige konsernfordringer	4, 7	0	230 503 408
Andre kortsiktige fordringer	7	17 625 996	8 111 099
<b>Sum fordringer</b>		<b>17 659 512</b>	<b>238 614 507</b>
<b>Bankinnskudd, kontanter og lignende</b>			
Bankinnskudd, kontanter og lignende	8	305 828	4 726 886
<b>Sum bankinnskudd, kontanter og lignende</b>		<b>305 828</b>	<b>4 726 886</b>
<b>Sum omløpsmidler</b>		<b>17 965 340</b>	<b>243 341 393</b>
<b>SUM EIENDELER</b>		<b>138 364 046</b>	<b>244 718 060</b>



ANDRINO INVEST AS  
827 847 232

## Balanse

	Note	31.12.2024	31.12.2023
<b>EGENKAPITAL OG GJELD</b>			
<b>Egenkapital</b>			
<b>Innskutt egenkapital</b>			
Aksjekapital	9, 10	30 000	30 000
<b>Sum innskutt egenkapital</b>		<b>30 000</b>	<b>30 000</b>
<b>Opptjent egenkapital</b>			
Annen egenkapital	10	90 189 583	93 683 190
<b>Sum opptjent egenkapital</b>		<b>90 189 583</b>	<b>93 683 190</b>
<b>Sum egenkapital</b>		<b>90 219 583</b>	<b>93 713 190</b>
<b>Gjeld</b>			
<b>Avsetning og forpliktelser</b>			
Utsatt skatt	5, 6	7 679	10 883
<b>Sum avsetning for forpliktelser</b>		<b>7 679</b>	<b>10 883</b>
<b>Kortsiktig gjeld</b>			
Leverandørgjeld		7 082	28 404
Betalbar skatt	5, 6	11	176
Skyldige offentlige avgifter	8	98 285	116 284
Kortsiktig konserngjeld	4	47 986 671	150 776 000
Annen kortsiktig gjeld		44 734	73 123
<b>Sum kortsiktig gjeld</b>		<b>48 136 784</b>	<b>150 993 987</b>
<b>Sum gjeld</b>		<b>48 144 463</b>	<b>151 004 870</b>
<b>SUM EGENKAPITAL OG GJELD</b>		<b>138 364 046</b>	<b>244 718 060</b>

GRIMSTAD, 29.06.2025

Andreas Skalleberg  
styrets leder



ANDRINO INVEST AS  
827 847 232

## Noter

### Regnskapsprinsipper

Årsregnskapet er satt opp i samsvar med regnskapsloven og god regnskapsskikk for små foretak.

#### Salgsinntekter

Inntektsføring ved salg av varer skjer på leveringstidspunktet. Tjenester inntektsføres etter hvert som de leveres.

#### Klassifisering og vurdering av balanseposter

Anleggsmidler er eiendeler bestemt til varig eie eller bruk. Eiendeler som er knyttet til varekretsløpet er klassifisert som omløpsmidler. Fordringer klassifiseres som omløpsmidler hvis de forfaller til betaling innen ett år etter transaksjonsdagen. Tilsvarende klassifiseres gjeld som kortsiktig hvis gjelden forfaller til betaling innen ett år.

Omløpsmidler vurderes til laveste av anskaffelseskost og virkelig verdi. Kortsiktig gjeld balanseføres til nominelt beløp på etableringstidspunktet. Anleggsmidler vurderes til anskaffelseskost. Varige anleggsmidler avskrives etter en fornuftig avskrivningsplan. Anleggsmidlene nedskrives til virkelig verdi ved verdifall som ikke forventes å være forbigående. Langsiktig gjeld med unntak av andre avsetninger balanseføres til nominelt beløp på etableringstidspunktet.

#### Fordringer

Kundefordringer og andre fordringer er oppført i balansen til pålydende etter fradrag for avsetning til forventet tap. Avsetning til tap gjøres på grunnlag av individuelle vurderinger av de enkelte fordringene.

#### Varige driftsmidler

Varige driftsmidler balanseføres og avskrives over driftsmidlenes levetid dersom de har antatt levetid over 3 år og har en kostpris som overstiger kr 30 000. Direkte vedlikehold av driftsmidler kostnadsføres løpende under driftskostnader, mens påkostninger eller forbedringer tillegges driftsmidlets kostpris og avskrives i takt med driftsmidlet.

#### Forøvrig er følgende regnskapsprinsipper anvendt:

Kostmetoden er benyttet for investeringer i datterselskap/tilknyttet selskap. Utbytte er inntektsført samme år som det er avsatt i datterselskap/tilknyttet selskap, dersom det er sannsynlig at beløpet vil mottas. Ved utbytte som overstiger andel av tilbakeholdt resultat etter kjøpet representerer den overskytende del tilbakebetaling av investert kapital, og er fratrukket investeringens verdi i balansen.

#### Skatt

Skattekostnaden i resultatregnskapet omfatter både periodens betalbare skatt og endring i utsatt skatt. Utsatt skatt er beregnet med 22% på grunnlag av de midlertidige forskjeller som eksisterer mellom regnskapsmessige og skattemessige verdier, samt skattemessig underskudd til fremføring ved utgangen av regnskapsåret. Skatteøkende og skattereduserende midlertidige forskjeller som reverserer eller kan reversere i samme periode er fastsatt og skattevirkningen er beregnet på nettogrunnlaget.

Selskapet har ikke endret regnskapsprinsipp fra 2023 til 2024.

### Note 1 - Antall årsverk

Antall årsverk sysselsatt i regnskapsåret:

1



ANDRINO INVEST AS  
827 847 232

## Note 2 - Lønnskostnader

Spesifikasjon av lønnskostnader	2024	2023
Lønn	411 694	430 040
Arbeidsgiveravgift	103 197	76 021
Pensjonskostnader	0	0
Andre relaterte ytelser	138 028	118 087
<b>Sum</b>	<b>652 918</b>	<b>624 147</b>

## Note 3 - Varige driftsmidler og immaterielle eiendeler

	Varige driftsmidler
Anskaffelseskost 01.01.	1 400 000
Tilgang i året	0
Avgang i året	0
<b>Anskaffelseskost 31.12.</b>	<b>1 400 000</b>
Samlede avskrivninger, nedskrivninger og reverseringer av nedskrivninger	-303 333
<b>Balanseført verdi per 31.12.</b>	<b>1 096 667</b>
Avskrivninger, nedskrivninger og reverseringer av nedskrivninger i regnskapsåret	280 000

## Note 4 - Konsern, tilknyttet selskap m.v.

### Fordringer

	2024	2023
Samlet beløp som gjelder foretak i samme konsern	0	230 503 408

### Kortsiktig gjeld

	2024	2023
Samlet beløp som gjelder foretak i samme konsern	47 808 171	150 776 000

### Mer om tilknyttet selskap/datterselskap

Av gjeld kr. 47 808 171,- til Andrino Holding så gjelder kr. 178 500,- årets avsatte konsernbidrag. Mellomværende med morselskap er renteberegnet.

Investering i tilknyttet selskap er nedskrevet med kr. 3 473 633,- i 2024.

Selskapet har en fordring til OH Trondsen Holding AS på kr. 17 611 099,-.



ANDRINO INVEST AS  
827 847 232

## Note 5 - Spesifisering av skatt

Skattekostnad	2024	2023
Betalbar skatt på alminnelig inntekt	39 281	170 896
+/- Endringer i utsatt skatt/utsatt skattefordel	-3 203	6 674
<b>Skattekostnad</b>	<b>36 078</b>	<b>177 570</b>
<b>Skattepliktig inntekt</b>		
Resultat før skatt	-3 318 300	209 003 327
Permanente forskjeller	3 482 292	-207 602 192
+/- Endring i midlertidige forskjeller	14 560	-49 467
- Anvendelse av fremførbart underskudd	0	-574 870
+/- Mottatt/avgitt konsernbidrag	-178 500	-776 000
<b>Skattepliktig inntekt</b>	<b>52</b>	<b>799</b>
<b>Betalbar skatt i balansen</b>		
Betalbar skatt på årets resultat	39 281	170 896
Betalbar skatt på konsernbidrag	-39 270	-170 720
<b>Betalbar skatt i balansen</b>	<b>11</b>	<b>176</b>

## Note 6 - Midlertidige forskjeller - utsatt skatt/skattefordel

Utsatt skatt/utsatt skattefordel i balansen avsettes på grunnlag av forskjeller mellom regnskapsmessige og skattemessige verdier i henhold til norsk regnskapsstandard for skatt.

Midlertidige skatteøkende og skattereduserende forskjeller som kan utlignes er nettoført.

Midlertidige forskjeller knyttet til:	01.01.2024	31.12.2024	Endring
Anleggsmidler	49 467	34 907	14 560
<b>Netto forskjeller</b>	<b>49 467</b>	<b>34 907</b>	<b>14 560</b>
<b>Sum midlertidige forskjeller som inngår i grunnlag for utsatt skatt/skattefordel</b>	<b>49 467</b>	<b>34 907</b>	<b>14 560</b>
Utsatt skatt 31.12.2024 basert på 22 %	10 883	7 679	3 203

## Note 7 - Lån og sikkerhetsstillelse til ledende personer, eiere med videre

Det er ikke gitt lån eller sikkerhetsstillelse til medlemmer av styrende organer.

## Note 8 - Bankinnskudd

	31.12.2024
I posten for bankinnskudd inngår egen konto for bundne skattetrekksmidler med Skyldig skattetrekk	35 557 -35 557

## Note 9 - Aksjekapital

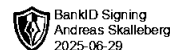
Aksjeklasse	Antall aksjer	Aksjenes pålydende	Bokført verdi
Ordinære	1 000 000	0,03	30 000
<b>Aksjonærer</b>	<b>Antall aksjer</b>	<b>Eierandel %</b>	<b>Aksjeklasse</b>
ANDRINO HOLDING AS	1 000 000	100,00	Ordinære



ANDRINO INVEST AS  
827 847 232

## Note 10 - Egenkapital

	<b>Aksjekapital</b>	<b>Opptjent egenkapital</b>	<b>Sum</b>
Egenkapital 31.12.2023	30 000	93 683 190	93 713 190
Årsresultat	0	-3 354 378	-3 354 378
- Avgitt konsernbidrag	0	-139 230	-139 230
<b>Egenkapital 31.12.2024</b>	<b>30 000</b>	<b>90 189 583</b>	<b>90 219 583</b>



Årsregnskap for  
**ANDRINO INVEST AS**  
827847232  
Regnskapsår  
01.01.2024 - 31.12.2024



ANDRINO INVEST AS  
827 847 232

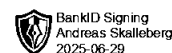


## Resultatregnskap

	Note	2024	2023
<b>Driftsinntekter</b>			
Salgsinntekt		1 277 786	300 000
<b>Sum driftsinntekter</b>		<b>1 277 786</b>	<b>300 000</b>
<b>Driftskostnader</b>			
Lønnskostnad	1, 2	-652 918	-624 147
Avskrivning på varige driftsmidler og immaterielle eiendeler	3	-280 000	-111 200
Annen driftskostnad		-731 864	-604 883
<b>Sum driftskostnader</b>		<b>-1 664 783</b>	<b>-1 340 230</b>
<b>Driftsresultat</b>		<b>-386 996</b>	<b>-1 040 230</b>
<b>Finansinntekter</b>			
Inntekt på investering i datterselskap og tilknyttet selskap	4	0	208 245 403
Renteinntekt fra foretak i samme konsern	4	1 088 034	1 764 492
Annen renteinntekt		78 247	33 030
Annen finansinntekt		0	789
<b>Sum finansinntekter</b>		<b>1 166 281</b>	<b>210 043 714</b>
<b>Finanskostnader</b>			
Nedskrivning av finansielle eiendeler	4	-3 473 633	0
Rentekostnad til foretak i samme konsern	4	-623 613	0
Annen rentekostnad		-338	0
Annen finanskostnad		0	-157
<b>Sum finanskostnader</b>		<b>-4 097 584</b>	<b>-157</b>
<b>Netto finans</b>		<b>-2 931 303</b>	<b>210 043 557</b>
<b>Resultat før skattekostnad</b>		<b>-3 318 300</b>	<b>209 003 327</b>
Skattekostnad	5, 6	-36 078	-177 570
<b>Årsresultat</b>		<b>-3 354 378</b>	<b>208 825 757</b>
<b>Overføringer</b>			
Avgitt konsernbidrag		139 230	150 605 280
Annen egenkapital		-3 493 608	58 220 477
<b>Sum overføringer</b>		<b>-3 354 378</b>	<b>208 825 757</b>



ANDRINO INVEST AS  
827 847 232



### Balanse

	Note	31.12.2024	31.12.2023
<b>EIENDELER</b>			
<b>Anleggsmidler</b>			
<b>Varige driftsmidler</b>			
Driftsløsøre, inventar, verktøy, kontormaskiner, ol.	3	1 096 667	1 376 667
<b>Sum varige driftsmidler</b>		<b>1 096 667</b>	<b>1 376 667</b>
<b>Finansielle anleggsmidler</b>			
Investering i datterselskap	4	90 025 740	0
Investeringer i tilknyttet selskap	4	28 026 299	0
Investeringer i aksjer og andeler		1 250 000	0
<b>Sum finansielle anleggsmidler</b>		<b>119 302 039</b>	<b>0</b>
<b>Sum anleggsmidler</b>		<b>120 398 706</b>	<b>1 376 667</b>
<b>Omløpsmidler</b>			
<b>Fordringer</b>			
Kundefordringer		33 517	0
Kortsiktige konsernfordringer	4, 7	0	230 503 408
Andre kortsiktige fordringer	7	17 625 996	8 111 099
<b>Sum fordringer</b>		<b>17 659 512</b>	<b>238 614 507</b>
<b>Bankinnskudd, kontanter og lignende</b>			
Bankinnskudd, kontanter og lignende	8	305 828	4 726 886
<b>Sum bankinnskudd, kontanter og lignende</b>		<b>305 828</b>	<b>4 726 886</b>
<b>Sum omløpsmidler</b>		<b>17 965 340</b>	<b>243 341 393</b>
<b>SUM EIENDELER</b>		<b>138 364 046</b>	<b>244 718 060</b>



ANDRINO INVEST AS  
827 847 232



## Balanse

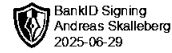
	Note	31.12.2024	31.12.2023
<b>EGENKAPITAL OG GJELD</b>			
<b>Egenkapital</b>			
<b>Innskutt egenkapital</b>			
Aksjekapital	9, 10	30 000	30 000
<b>Sum innskutt egenkapital</b>		<b>30 000</b>	<b>30 000</b>
<b>Opptjent egenkapital</b>			
Annen egenkapital	10	90 189 583	93 683 190
<b>Sum opptjent egenkapital</b>		<b>90 189 583</b>	<b>93 683 190</b>
<b>Sum egenkapital</b>		<b>90 219 583</b>	<b>93 713 190</b>
<b>Gjeld</b>			
<b>Avsetning og forpliktelser</b>			
Utsatt skatt	5, 6	7 679	10 883
<b>Sum avsetning for forpliktelser</b>		<b>7 679</b>	<b>10 883</b>
<b>Kortsiktig gjeld</b>			
Leverandørgjeld		7 082	28 404
Betalbar skatt	5, 6	11	176
Skyldige offentlige avgifter	8	98 285	116 284
Kortsiktig konserngjeld	4	47 986 671	150 776 000
Annen kortsiktig gjeld		44 734	73 123
<b>Sum kortsiktig gjeld</b>		<b>48 136 784</b>	<b>150 993 987</b>
<b>Sum gjeld</b>		<b>48 144 463</b>	<b>151 004 870</b>
<b>SUM EGENKAPITAL OG GJELD</b>		<b>138 364 046</b>	<b>244 718 060</b>

GRIMSTAD, 29.06.2025

Andreas Skalleberg  
styrets leder



ANDRINO INVEST AS  
827 847 232



## Noter

### Regnskapsprinsipper

Årsregnskapet er satt opp i samsvar med regnskapsloven og god regnskapsskikk for små foretak.

#### Salgsinntekter

Inntektsføring ved salg av varer skjer på leveringstidspunktet. Tjenester inntektsføres etter hvert som de leveres.

#### Klassifisering og vurdering av balanseposter

Anleggsmidler er eiendeler bestemt til varig eie eller bruk. Eiendeler som er knyttet til varekretsløpet er klassifisert som omløpsmidler. Fordringer klassifiseres som omløpsmidler hvis de forfaller til betaling innen ett år etter transaksjonsdagen. Tilsvarende klassifiseres gjeld som kortsiktig hvis gjelden forfaller til betaling innen ett år.

Omløpsmidler vurderes til laveste av anskaffelseskost og virkelig verdi. Kortsiktig gjeld balanseføres til nominelt beløp på etableringstidspunktet. Anleggsmidler vurderes til anskaffelseskost. Varige anleggsmidler avskrives etter en fornuftig avskrivningsplan. Anleggsmidlene nedskrives til virkelig verdi ved verdifall som ikke forventes å være forbigående. Langsiktig gjeld med unntak av andre avsetninger balanseføres til nominelt beløp på etableringstidspunktet.

#### Fordringer

Kundefordringer og andre fordringer er oppført i balansen til pålydende etter fradrag for avsetning til forventet tap. Avsetning til tap gjøres på grunnlag av individuelle vurderinger av de enkelte fordringene.

#### Varige driftsmidler

Varige driftsmidler balanseføres og avskrives over driftsmidlenes levetid dersom de har antatt levetid over 3 år og har en kostpris som overstiger kr 30 000. Direkte vedlikehold av driftsmidler kostnadsføres løpende under driftskostnader, mens påkostninger eller forbedringer tillegges driftsmidlets kostpris og avskrives i takt med driftsmidlet.

#### Forøvrig er følgende regnskapsprinsipper anvendt:

Kostmetoden er benyttet for investeringer i datterselskap/tilknyttet selskap. Utbytte er inntektsført samme år som det er avsatt i datterselskap/tilknyttet selskap, dersom det er sannsynlig at beløpet vil mottas. Ved utbytte som overstiger andel av tilbakeholdt resultat etter kjøpet representerer den overskytende del tilbakebetaling av investert kapital, og er fratrukket investeringens verdi i balansen.

#### Skatt

Skattekostnaden i resultatregnskapet omfatter både periodens betalbare skatt og endring i utsatt skatt. Utsatt skatt er beregnet med 22% på grunnlag av de midlertidige forskjeller som eksisterer mellom regnskapsmessige og skattemessige verdier, samt skattemessig underskudd til fremføring ved utgangen av regnskapsåret. Skatteøkende og skattereduserende midlertidige forskjeller som reverserer eller kan reversere i samme periode er fastsatt og skattevirkningen er beregnet på nettogrunnlaget.

Selskapet har ikke endret regnskapsprinsipp fra 2023 til 2024.

### Note 1 - Antall årsverk

Antall årsverk sysselsatt i regnskapsåret:

1



ANDRINO INVEST AS  
827 847 232



## Note 2 - Lønnskostnader

Spesifikasjon av lønnskostnader	2024	2023
Lønn	411 694	430 040
Arbeidsgiveravgift	103 197	76 021
Pensjonskostnader	0	0
Andre relaterte ytelser	138 028	118 087
<b>Sum</b>	<b>652 918</b>	<b>624 147</b>

## Note 3 - Varige driftsmidler og immaterielle eiendeler

	Varige driftsmidler
Anskaffelseskost 01.01.	1 400 000
Tilgang i året	0
Avgang i året	0
<b>Anskaffelseskost 31.12.</b>	<b>1 400 000</b>
Samlede avskrivninger, nedskrivninger og reverseringer av nedskrivninger	-303 333
<b>Balanseført verdi per 31.12.</b>	<b>1 096 667</b>
Avskrivninger, nedskrivninger og reverseringer av nedskrivninger i regnskapsåret	280 000

## Note 4 - Konsern, tilknyttet selskap m.v.

### Fordringer

	2024	2023
Samlet beløp som gjelder foretak i samme konsern	0	230 503 408

### Kortsiktig gjeld

	2024	2023
Samlet beløp som gjelder foretak i samme konsern	47 808 171	150 776 000

### Mer om tilknyttet selskap/datterselskap

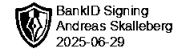
Av gjeld kr. 47 808 171,- til Andrino Holding så gjelder kr. 178 500,- årets avsatte konsernbidrag. Mellomværende med morselskap er renteberegnet.

Investering i tilknyttet selskap er nedskrevet med kr. 3 473 633,- i 2024.

Selskapet har en fordring til OH Trondsen Holding AS på kr. 17 611 099,-.



ANDRINO INVEST AS  
827 847 232



## Note 5 - Spesifisering av skatt

Skattekostnad	2024	2023
Betalbar skatt på alminnelig inntekt	39 281	170 896
+/- Endringer i utsatt skatt/utsatt skattefordel	-3 203	6 674
<b>Skattekostnad</b>	<b>36 078</b>	<b>177 570</b>
<b>Skattepliktig inntekt</b>		
Resultat før skatt	-3 318 300	209 003 327
Permanente forskjeller	3 482 292	-207 602 192
+/- Endring i midlertidige forskjeller	14 560	-49 467
- Anvendelse av fremførbart underskudd	0	-574 870
+/- Mottatt/avgitt konsernbidrag	-178 500	-776 000
<b>Skattepliktig inntekt</b>	<b>52</b>	<b>799</b>
<b>Betalbar skatt i balansen</b>		
Betalbar skatt på årets resultat	39 281	170 896
Betalbar skatt på konsernbidrag	-39 270	-170 720
<b>Betalbar skatt i balansen</b>	<b>11</b>	<b>176</b>

## Note 6 - Midlertidige forskjeller - utsatt skatt/skattefordel

Utsatt skatt/utsatt skattefordel i balansen avsettes på grunnlag av forskjeller mellom regnskapsmessige og skattemessige verdier i henhold til norsk regnskapsstandard for skatt.

Midlertidige skatteøkende og skattereduserende forskjeller som kan utlignes er nettoført.

Midlertidige forskjeller knyttet til:	01.01.2024	31.12.2024	Endring
Anleggsmidler	49 467	34 907	14 560
<b>Netto forskjeller</b>	<b>49 467</b>	<b>34 907</b>	<b>14 560</b>
<b>Sum midlertidige forskjeller som inngår i grunnlag for utsatt skatt/skattefordel</b>	<b>49 467</b>	<b>34 907</b>	<b>14 560</b>
Utsatt skatt 31.12.2024 basert på 22 %	10 883	7 679	3 203

## Note 7 - Lån og sikkerhetsstillelse til ledende personer, eiere med videre

Det er ikke gitt lån eller sikkerhetsstillelse til medlemmer av styrende organer.

## Note 8 - Bankinnskudd

	31.12.2024
I posten for bankinnskudd inngår egen konto for bundne skattetrekksmidler med Skyldig skattetrekk	35 557 -35 557

## Note 9 - Aksjekapital

Aksjeklasse	Antall aksjer	Aksjenes pålydende	Bokført verdi
Ordinære	1 000 000	0,03	30 000
<b>Aksjonærer</b>	<b>Antall aksjer</b>	<b>Eierandel %</b>	<b>Aksjeklasse</b>
ANDRINO HOLDING AS	1 000 000	100,00	Ordinære



ANDRINO INVEST AS  
827 847 232



## Note 10 - Egenkapital

	<b>Aksjekapital</b>	<b>Opptjent egenkapital</b>	<b>Sum</b>
Egenkapital 31.12.2023	30 000	93 683 190	93 713 190
Årsresultat	0	-3 354 378	-3 354 378
- Avgitt konsernbidrag	0	-139 230	-139 230
<b>Egenkapital 31.12.2024</b>	<b>30 000</b>	<b>90 189 583</b>	<b>90 219 583</b>



Til generalforsamlingen i Andrino Invest AS

## Uavhengig revisors beretning

### Konklusjon

Vi har revidert årsregnskapet for Andrino Invest AS som består av balanse per 31. desember 2024, resultatregnskap for regnskapsåret avsluttet per denne datoen og noter til årsregnskapet, herunder et sammendrag av viktige regnskapsprinsipper.

Etter vår mening oppfyller årsregnskapet gjeldende lovkrav, og gir årsregnskapet et rettviseende bilde av selskapets finansielle stilling per 31. desember 2024, og av dets resultater for regnskapsåret avsluttet per denne datoen i samsvar med regnskapslovens regler og god regnskapsskikk i Norge.

### Grunnlag for konklusjonen

Vi har gjennomført revisjonen i samsvar med International Standards on Auditing (ISA-ene). Våre oppgaver og plikter i henhold til disse standardene er beskrevet nedenfor under *Revisors oppgaver og plikter ved revisjonen av årsregnskapet*. Vi er uavhengige av selskapet i samsvar med kravene i relevante lover og forskrifter i Norge og International Code of Ethics for Professional Accountants (inkludert internasjonale uavhengighetsstandarder) utstedt av International Ethics Standards Board for Accountants (IESBA-reglene), og vi har overholdt våre øvrige etiske forpliktelser i samsvar med disse kravene. Innhentet revisjonsbevis er etter vår vurdering tilstrekkelig og hensiktsmessig som grunnlag for vår konklusjon.

### Styrets ansvar for årsregnskapet

Styret (ledelsen) er ansvarlig for å utarbeide årsregnskapet og for at det gir et rettviseende bilde i samsvar med regnskapslovens regler og god regnskapsskikk i Norge. Ledelsen er også ansvarlig for slik internkontroll som den finner nødvendig for å kunne utarbeide et årsregnskap som ikke inneholder vesentlig feilinformasjon, verken som følge av misligheter eller utilsiktede feil.

Ved utarbeidelsen av årsregnskapet må ledelsen ta standpunkt til selskapets evne til fortsatt drift og opplyse om forhold av betydning for fortsatt drift. Forutsetningen om fortsatt drift skal legges til grunn for årsregnskapet så lenge det ikke er sannsynlig at virksomheten vil bli avvirket.

### Revisors oppgaver og plikter ved revisjonen av årsregnskapet

Vårt mål er å oppnå betryggende sikkerhet for at årsregnskapet som helhet ikke inneholder vesentlig feilinformasjon, verken som følge av misligheter eller utilsiktede feil, og å avgi en revisjonsberetning som inneholder vår konklusjon. Betryggende sikkerhet er en høy grad av sikkerhet, men ingen garanti for at en revisjon utført i samsvar med ISA-ene, alltid vil avdekke vesentlig feilinformasjon. Feilinformasjon kan oppstå som følge av misligheter eller utilsiktede feil. Feilinformasjon er å anse som vesentlig dersom den enkeltvis eller samlet med rimelighet kan forventes å påvirke de økonomiske beslutningene som brukerne foretar på grunnlag av årsregnskapet. For videre beskrivelse av revisors oppgaver og plikter vises det til: <https://revisorforeningen.no/revisionsberetninger>

Kristiansand, 29. juni 2025  
**PricewaterhouseCoopers AS**

Kai Arne Halvorsen  
Statsautorisert revisor  
(elektronisk signert)

PricewaterhouseCoopers AS, Gravane 26, Postboks 447, NO-4664 Kristiansand  
T: 02316, org. no.: 987 009 713 MVA, [www.pwc.no](http://www.pwc.no)  
Statsautoriserte revisorer, medlemmer av Den norske Revisorforening og autorisert regnskapsførerselskap



 Securely signed with Brevio

Revisjonsberetning

**Signers:**

<b>Name</b>	<b>Method</b>	<b>Date</b>
Halvorsen, Kai Arne	BANKID	2025-06-29 20:52

**This document package contains:**

- Closing page (this page)
- The original document(s)
- The electronic signatures. These are not visible in the document, but are electronically integrated.



This file is sealed with a digital signature.  
The seal is a guarantee for the authenticity  
of the document.