



ÅRSREGNSKAPET FOR REGNSKAPSÅRET 2022 - GENERELL INFORMASJON

Enheten

Organisasjonsnummer:	925 769 355
Organisasjonsform:	Aksjeselskap
Foretaksnavn:	RG TUNNEL AS
Forretningsadresse:	Svegeskogen 2 4400 FLEKKEFJORD

Regnskapsår

Årsregnskapets periode:	01.01.2022 - 31.12.2022
-------------------------	-------------------------

Konsern

Morselskap i konsern:	Nei
-----------------------	-----

Regnskapsregler

Regler for små foretak benyttet:	Nei
Benyttet ved utarbeidelsen av årsregnskapet til selskapet:	Regnskapslovens alminnelige regler

Årsregnskapet fastsatt av kompetent organ

Bekreftet av representant for selskapet:	Peder Andersen
Dato for fastsettelse av årsregnskapet:	30.05.2023

Grunnlag for avgivelse

År 2022: Årsregnskapet er elektronisk innlevert
År 2021: Tall er hentet fra elektronisk innlevert årsregnskap fra 2022

Det er ikke krav til at årsregnskapet m.v. som sendes til Regnskapsregisteret er undertegnet. Kontrollen på at dette er utført ligger hos revisor/enhetens øverste organ. Sikkerheten ivaretas ved at innsender har rolle/rettighet for innsending av årsregnskapet via Altinn, og ved at det bekreftes at årsregnskapet er fastsatt av kompetent organ.

Brønnøysundregistrene, 05.06.2024



Resultatregnskap

Beløp i: NOK	Note	2022	2021
RESULTATREGNSKAP			
Inntekter			
Salgsinntekt		133 438 308	71 108 633
Annen driftsinntekt		922 843	3 654 491
Sum inntekter		134 361 151	74 763 124
Kostnader			
Varekostnad	1	25 214 986	14 097 894
Lønnskostnad	2	6 760 547	4 149 478
Avskrivning av driftsmidler og immaterielle eiendeler	3	80 894 346	51 804 409
Nedskrivning av varige driftsmidler og immaterielle eiendeler			257 913
Annen driftskostnad	2	18 128 183	13 036 279
Sum kostnader	4	130 998 062	83 345 973
Driftsresultat		3 363 089	-8 582 849
Finansinntekter og finanskostnader			
Annen renteinntekt		57 563	
Annen finansinntekt		475 388	57 148
Sum finansinntekter		532 950	57 148
Annen rentekostnad		9 043 879	4 151 619
Annen finanskostnad		515 080	15 208
Sum finanskostnader		9 558 960	4 166 827
Netto finans		-9 026 009	-4 109 679
Ordinært resultat før skattekostnad		-5 662 921	-12 692 528
Skattekostnad på resultat	5	-1 245 842	-2 788 167
Ordinært resultat etter skattekostnad		-4 417 079	-9 904 361
Årsresultat		-4 417 079	-9 904 361
Årsresultat etter minoritetsinteresser		-4 417 079	-9 904 361
Totalresultat		-4 417 079	-9 904 361



Resultatregnskap

Beløp i: NOK	Note	2022	2021
Overføringer og disponeringer			
Udekket tap		-4 417 079	-7 602 801
Overført fra annen egenkapital			-2 301 559
Sum overføringer og disponeringer	6	-4 417 079	-9 904 361



Balanse

Beløp i: NOK	Note	2022	2021
BALANSE - EIENDELER			
Anleggsmidler			
Immaterielle eiendeler			
Utsatt skattefordel	5	3 381 472	2 135 630
Sum immaterielle eiendeler		3 381 472	2 135 630
Varige driftsmidler			
Tomter, bygninger o.a. fast eiendom	3, 7		
Maskiner og anlegg	3, 7	375 626 607	248 506 076
Skip og flytende installasjoner	3, 7		
Driftsløsøre, inventar o.a. utstyr	3, 7	917 210	781 445
Sum varige driftsmidler	3	376 543 817	249 287 521
Finansielle anleggsmidler			
Lån til foretak i samme konsern	8		
Lån til tilknyttet selskap og felles kontrollert virksomhet	8		
Sum anleggsmidler		379 925 289	251 423 151
Omløpsmidler			
Varer			
Lager av varer og annen beholdning	1, 7	105 108	
Sum varer		105 108	
Fordringer			
Kundefordringer	7, 9	24 375 404	9 259 564
Kundefordringer på selskap i samme konsern	8		
Andre kortsiktige fordringer		6 662 081	7 950 000
Konsernfordringer	8		2 999 401
Sum fordringer		31 037 485	20 208 964
Bankinnskudd, kontanter og lignende			
Bankinnskudd, kontanter o.l.	10	25 798 762	14 983 283
Sum bankinnskudd, kontanter og lignende		25 798 762	14 983 283
Sum omløpsmidler		56 941 356	35 192 247



Balanse

Beløp i: NOK	Note	2022	2021
SUM EIENDELER		436 866 645	286 615 398
BALANSE - EGENKAPITAL OG GJELD			
Egenkapital			
Innskutt egenkapital			
Aksjekapital	6, 11	400 000	400 000
Beholdning av egne aksjer	6, 11		
Overkurs	6	55 314 285	55 314 285
Annen innskutt egenkapital	6	24 000 000	
Sum innskutt egenkapital		79 714 285	55 714 285
Opptjent egenkapital			
Annen egenkapital	6		
Udekket tap	6	12 019 880	7 602 801
Sum opptjent egenkapital		-12 019 880	-7 602 801
Sum egenkapital		67 694 405	48 111 484
Gjeld			
Langsiktig gjeld			
Utsatt skatt	5		
Annen langsiktig gjeld			
Gjeld til kredittinstitusjoner	7	88 480 597	136 238 329
Langsiktig konserngjeld	8		
Leasing	3	262 848 595	82 324 569
Sum annen langsiktig gjeld		351 329 192	218 562 898
Sum langsiktig gjeld		351 329 192	218 562 898
Kortsiktig gjeld			
Gjeld til kredittinstitusjoner	7		
Leverandørgjeld	8	13 859 827	18 597 281
Betalbar skatt	5		
Skyldig offentlige avgifter		379 740	323 623
Kortsiktig konserngjeld	8		



Balanse

Beløp i: NOK	Note	2022	2021
Annen kortsiktig gjeld		3 603 481	1 020 113
Sum kortsiktig gjeld		17 843 048	19 941 017
Sum gjeld		369 172 240	238 503 914
SUM EGENKAPITAL OG GJELD		436 866 645	286 615 398



Brønnøysundregistrene

ÅRSREGNSKAP FOR REGNSKAPSÅRET 2022 - GENERELL INFORMASJON

Journalnummer: 2023 660713

Enheten

Organisasjonsnummer: 925 769 355
Organisasjonsform: Aksjeselskap
Foretaksnavn: RG TUNNEL AS
Forretningsadresse: Svegeskogen 2
4400 FLEKKEFJORD

Regnskapsår

Årsregnskapets periode: 01.01.2022 - 31.12.2022

Konsern

Morselskap i konsern: Nei

Regnskapsregler

Regler for små foretak benyttet: Nei
Benyttet ved utarbeidelsen av
årsregnskapet til selskapet: Regnskapslovens alminnelige regler

Årsregnskapet fastsatt av kompetent organ

Bekreftet av representant for selskapet: Peder Andersen
Dato for fastsettelse av årsregnskapet: 30.05.2023

Grunnlag for avgivelse

År 2022: Årsregnskap er elektronisk innlevert.
År 2021: Tall er hentet fra elektronisk innlevert årsregnskap fra 2022.

Det er ikke krav til at årsregnskapet m.v. som sendes til Regnskapsregisteret er undertegnet. Kontrollen på at dette er utført ligger hos revisor/enhetens øverste organ. Sikkerheten ivaretas ved at innsender har rolle/rettighet for innsending av årsregnskapet via Altinn, og ved at det bekreftes at årsregnskapet er fastsatt av kompetent organ.

Brønnøysundregistrene, 08.08.2023



Organisasjonsnr: 925 769 355
RG TUNNEL AS

RESULTATREGNSKAP

Beløp i: NOK	Note	2022	2021
RESULTATREGNSKAP			
Inntekter			
Salgsinntekt		133 438 308	71 108 633
Annen driftsinntekt		922 843	3 654 491
Sum inntekter		134 361 151	74 763 124
Kostnader			
Varekostnad	1	25 214 986	14 097 894
Lønnskostnad	2	6 760 547	4 149 478
Avskrivning av driftsmidler og immaterielle eiendeler	3	80 894 346	51 804 409
Nedskrivning av varige driftsmidler og immaterielle eiendeler			257 913
Annen driftskostnad	2	18 128 183	13 036 279
Sum kostnader	4	130 998 062	83 345 973
Driftsresultat		3 363 089	-8 582 849
Finansinntekter og finanskostnader			
Annen renteinntekt		57 563	
Annen finansinntekt		475 388	57 148
Sum finansinntekter		532 950	57 148
Annen rentekostnad		9 043 879	4 151 619
Annen finanskostnad		515 080	15 208
Sum finanskostnader		9 558 960	4 166 827
Netto finans		-9 026 009	-4 109 679
Ordinært resultat før skattekostnad			
Skattekostnad på resultat	5	-1 245 842	-2 788 167
Ordinært resultat etter skattekostnad		-4 417 079	-9 904 361
Årsresultat		-4 417 079	-9 904 361
Årsresultat etter minoritetsinteresser		-4 417 079	-9 904 361
Totalresultat		-4 417 079	-9 904 361
Overføringer og disponeringer			
Udekket tap		-4 417 079	-7 602 801
Overført fra annen egenkapital			-2 301 559



Sum overføringer og disponeringer	6	-4 417 079	-9 904 361
--------------------------------------	---	------------	------------



Organisasjonsnr: 925 769 355
RG TUNNEL AS

BALANSE

Beløp i: NOK	Note	2022	2021
BALANSE - EIENDELER			
Anleggsmidler			
Immaterielle eiendeler			
Utsatt skattefordel	5	3 381 472	2 135 630
Sum immaterielle eiendeler		3 381 472	2 135 630
Varige driftsmidler			
Tomter, bygninger o.a. fast eiendom	3, 7		
Maskiner og anlegg	3, 7	375 626 607	248 506 076
Skip og flytende installasjoner	3, 7		
Driftsløsøre, inventar o. a. utstyr	3, 7	917 210	781 445
Sum varige driftsmidler	3	376 543 817	249 287 521
Finansielle anleggsmidler			
Lån til foretak i samme konsern	8		
Lån til tilknyttet selskap og felles kontrollert virksomhet	8		
Sum anleggsmidler		379 925 289	251 423 151
Omløpsmidler			
Varer			
Lager av varer og annen beholdning	1, 7	105 108	
Sum varer		105 108	
Fordringer			
Kundefordringer	7, 9	24 375 404	9 259 564
Kundefordringer på selskap i samme konsern	8		
Andre kortsiktige fordringer		6 662 081	7 950 000
Konsernfordringer	8		2 999 401
Sum fordringer		31 037 485	20 208 964
Bankinnskudd, kontanter og lignende			
Bankinnskudd, kontanter o. l.	10	25 798 762	14 983 283
Sum bankinnskudd, kontanter og lignende		25 798 762	14 983 283
Sum omløpsmidler		56 941 356	35 192 247



SUM EIENDELER		436 866 645	286 615 398
BALANSE - EGENKAPITAL OG GJELD			
Egenkapital			
Innskutt egenkapital			
Aksjekapital	6, 11	400 000	400 000
Beholdning av egne aksjer	6, 11		
Overkurs	6	55 314 285	55 314 285
Annen innskutt egenkapital	6	24 000 000	
Sum innskutt egenkapital		79 714 285	55 714 285
Opptjent egenkapital			
Annen egenkapital	6		
Udekket tap	6	12 019 880	7 602 801
Sum opptjent egenkapital		-12 019 880	-7 602 801
Sum egenkapital		67 694 405	48 111 484
Gjeld			
Langsiktig gjeld			
Utsatt skatt	5		
Annen langsiktig gjeld			
Gjeld til			
kredittinstitusjoner	7	88 480 597	136 238 329
Langsiktig konserngjeld	8		
Leasing	3	262 848 595	82 324 569
Sum annen langsiktig gjeld		351 329 192	218 562 898
Sum langsiktig gjeld		351 329 192	218 562 898
Kortsiktig gjeld			
Gjeld til			
kredittinstitusjoner	7		
Leverandørgjeld	8	13 859 827	18 597 281
Betalbar skatt	5		
Skyldig offentlige avgifter		379 740	323 623
Kortsiktig konserngjeld	8		
Annen kortsiktig gjeld		3 603 481	1 020 113
Sum kortsiktig gjeld		17 843 048	19 941 017
Sum gjeld		369 172 240	238 503 914
SUM EGENKAPITAL OG GJELD		436 866 645	286 615 398



Organisasjonsnr: 925 769 355
RG TUNNEL AS

NOTEOPPLYSNINGER - SELSKAP - alle poster oppgitt i hele tall

Note

Antall årsverk i regnskapsåret
7.00

Sum Beløp

Balanseført verdi 31.12. Varige driftsmidler Immaterielle eiend.

Konsernregnskap

Morselskapet sitt navn

Forretningskontor for morselskapet

Begrunnelse for at datterselskap er utelatt fra konsolideringen

Samlet beløp - tilknyttet selskap Årets Fjorårets

Samlet beløp - foretak i samme konsern Årets Fjorårets

Samlet beløp - foretak i samme konsern Årets Fjorårets

Samlet beløp - felles kontrollert virksomhet Årets Fjorårets

Pantstillelse Beløp

Beholdning av egne aksjer Antall Pålydende Andel av aksjek.



Årsregnskap 2022

RG Tunnel AS

Styrets årsberetning
Resultatregnskap
Balanse
Kontantstrømpstilling
Noter til regnskapet
Revisors beretning

Org.nr.: 925 769 355



Årsberetning 2022 RG Tunnel AS

Virksomhetens art og tilholdssted

RG Tunnel AS har spesialisert seg på utleie av tunnelmaskiner og annet utstyr til entreprenører innen tunnel- og veibygging.

Selskapet ble stiftet høsten 2020 og leverer fra sitt driftskontor på Kokstad utenfor Bergen spesialutstyr og prosjektledelse til tunnel-prosjekter hovedsakelig i Norge, men også i Sverige.

Selskapet er eid av Andersen Mek. Verksted AS (47,5%), Rental Group AS (47,5%), P.Johnsen Holding AS (2,5%) og Stien AS (2,5%)

Selskapets forretningsadresse er Svegeskogen 2, 4400 Flekkefjord.

Redegjørelse for årsregnskapet

Omsetningen i selskapet økte fra NOK 74 763 124 i fjor til NOK 134 361 151 i 2022. Årsresultatet ble i 2022 ble på NOK - 5 662 921 sammenlignet med NOK -9 904 361 i 2021.

Selskapets største kostnadspost er avskrivninger av driftsmidler. Sammen med finanskostnader utgjør dette 64 % av selskapet kostnader. RG Tunnel AS er fortsatt i en vekst- og ekspansjonsfase.

Det er i 2022 bokført et tap på fordringer på NOK 1 673 000 som følge av at en kunde gikk konkurs.

Selskapets likviditetsbeholdning var per 31.12.2022 NOK 25 798 762.

Det ble i desember 2022 foretatt en kapitalutvidelse som styrker egenkapitalen med NOK 24 000 000. Av dette var NOK 20 000 000 tilførsel av ny kapital, de resterende NOK 4 000 000 konvertering av interne kortsiktige lån fra Andersen Mek. Verksted AS og Rental Group AS.

Kapitalutvidelsen er per 31.12.2022 bokført som «Vedtatt, ikke registrert kapitalforhøyelse.

Selskapets kortsiktige gjeld utgjorde pr. 31.12.2022 4,8 % av samlet gjeld i selskapet, sammenlignet med 8,4 % pr. 31.12.2021.

Totalkapitalen var ved utgangen av året NOK 436 866 645, sammenlignet med NOK 286 615 398 året før. Egenkapitalandelen pr. 31.12.2022 var 15,5 %, sammenlignet med 16,8 % pr. 31.12.2021.

Fremtidig utvikling

RG Tunnel AS har inngått flere langsiktige kontakter med flere tunnelentreprenører som sikrer god ordresreserve på kort og mellomlang sikt.

Markedsutsiktene vurderes som gode. RG Tunnel AS er fortsatt i en ekspansjonsfase og forventer vekst i omsetning i 2023 sammenlignet med 2022.

Det legges opp til ytterligere investeringer i årene som kommer både for å erstatte eldre utstyr, samt for å øke kapasiteten i utstyrsparken.

Til tross for god ordresreserve ved utgangen av 2022 er man som aktør i utleiebransjen avhengig av at nye samferdselsprosjekter blir igangsatt.

Regjeringen planlegger å legge fram ny Nasjonal transportplan våren 2024 og har allerede signalisert at man fremover må prioritere innenfor realistiske rammer. Dette er et signal styret og ledelse tar med i vurderingene i sitt strategiarbeid.



Finansiell risiko

Valutarisiko

Selskapets inntekter og kostnader er i hovedsak i norske kroner. Enkelte prosjekt i Sverige faktureres i svenske kroner, samtidig som det påløper noen kostnader i svenske kroner og euro. Det har i løpet av 2022 også blitt solgt noe utstyr i euro.

Valutarisikoen vurderes å være lav og styret ser på det nåværende tidspunkt ikke behov for å benytte seg av finansielle instrumenter for å sikre seg mot volatilitet i valutamarkedet.

Markedsrisiko

Rentenivået i Norge har steget markant andre halvdel av 2022. RG Tunnel AS har de siste årene investert betydelig i nytt utstyr noe som medfører en del gjeld. Selskapet har per 31.12.2022 god likviditet og er i posisjon til å håndtere økte finanskostnader dersom renten skulle stige ytterligere i 2023.

Kreditrisiko

Til tross for at selskapet i 2022 bokførte et betydelig tap som følge av en konkurs vurderes risikoen for tap på fordringer som lav. Selskapets kunder er i hovedsak godt etablerte aktører i bransjen og det foretas kontinuerlig kredittsjekk av nye kunder.

Likviditetsrisiko

Det ble i desember 2022 foretatt en kapitalutvidelse med en tilførsel av frisk kapital på 20 millioner kroner. Selskapets likviditet per 31.12.2022 er god.

Fortsatt drift

I samsvar med regnskapsloven § 3-3a bekreftes det at forutsetningene om fortsatt drift er til stede. Selskapet er fortsatt relativt nyetablert, og har på få år foretatt store investeringer i anleggsmidler som vil å gi god avkastning over tid. Det forventes at selskapet går med overskudd i 2023.

Resultatdisponering

Styret foreslår følgende disponering av årsresultatet i RG Tunnel AS:

Overført til udekket tap - 4 417 079

Totalt disponert - 4 417 079

Arbeidsmiljø

Selskapet har 6 ansatte ved driftskontoret på Kokstad. Arbeidsmiljøet er godt og forholdene er lagt til rette for de ansatte skal trives på jobb.

Sykefraværet var i 2022 på 3 dager mot 0 dager i 2021, noe som utgjør 0,23%. Det har ikke vært noen fraværsskader i 2022.

Åpenhetsloven

Aktsomhetsvurderinger etter Åpenhetsloven finnes på våre nettsider.



Likestilling og diskriminering

Tunnelbygging har tradisjonelt vært og er et mannsdominert yrke. Både ledelsen og selskapets øvrige ansatte er rekruttert fra samme bakgrunn hvor kvinneandelen historisk sett har vært lav. Vi ønsker kvinnelige ansatte velkommen og har allerede lagt til rette for dette i driften.

Styret består av daglig leder og representanter fra eierne, som alle er menn. Selskapet har ingen eksterne styremedlemmer.

Ytre miljø

RG Tunnel AS skal gjennom sikker drift, samhandling og innovasjon fokusere på bruk av moderne teknologi og utvikling av effektive arbeidsprosesser. Vi arbeider kontinuerlig for å imøtekomme miljøkrav som reduserer klimagassutslipp og lokale utslipp. Gjennom investering i maskiner og utstyr som ivaretar kravene fra våre kunder og offentlige myndigheter, skal RG Tunnel AS være i front for å bidra til at anleggsbransjen blir en del av det grønne skiftet. RG Tunnel AS eier i all hovedsak hybride maskiner og utstyr som produserer på elektrisitet.

Forsikring for styrets medlemmer og daglig leder

RG Tunnel AS har inngått Styreansvarsforsikring som dekker hele verden.

Forsikringssselskapet dekker Sikredes ansvar for formueskade som skyldes krav fremsatt mot sikrede i forsikringsperioden som følge av en påstått ansvarsbetingende handling eller unnlattelse.

Som Sikrede anses daglig leder, medlem av ledelsen, medlem av styret, bedriftsforsamling, tilsvarende organ eller verv som tillitsmann for øvrig i et utenforstående selskap.

Flekkefjord, 20/2-2023

Kato Stien

Kato Stien - daglig leder
Daglig leder (elektronisk signert)

Peder Andersen

Peder Andersen
Styreleder (elektronisk signert)

Lars Hæhre

Lars Hæhre
Styremedlem (elektronisk signert)

Per Gunnar Andersen

Per Gunnar Andersen
Styremedlem (elektronisk signert)

Albert Kr Hæhre

Albert Kristian Hæhre
Styremedlem (elektronisk signert)



Resultatregnskap

RG Tunnel AS

Driftsinntekter og driftskostnader	Note	2022	2021
Salgsinntekt		133 438 308	71 108 633
Annen driftsinntekt		922 843	3 654 491
Sum driftsinntekter		134 361 151	74 763 124
Varekostnad	1	25 214 986	14 097 894
Lønnskostnad	2	6 760 547	4 149 478
Avskrivning av driftsmidler og immaterielle eiendeler	3	80 894 346	51 804 409
Nedskrivning av driftsmidler og immaterielle eiendeler		0	257 913
Annen driftskostnad	2	18 128 183	13 036 279
Sum driftskostnader	4	130 998 062	83 345 973
Driftsresultat		3 363 089	-8 582 849
Finansinntekter og finanskostnader			
Annen renteinntekt		57 563	0
Annen finansinntekt		475 388	57 148
Annen rentekostnad		9 043 879	4 151 619
Annen finanskostnad		515 080	15 208
Resultat av finansposter		-9 026 009	-4 109 679
Resultat før skattekostnad		-5 662 921	-12 692 528
Skattekostnad på resultat	5	-1 245 842	-2 788 167
Årsresultat		-4 417 079	-9 904 361
Overføringer			
Overført til udekket tap		4 417 079	7 602 801
Overført fra annen egenkapital		0	2 301 559
Sum overføringer	6	-4 417 079	-9 904 361



Balanse RG Tunnel AS

Eiendeler	Note	2022	2021
Anleggsmidler			
<i>Immaterielle eiendeler</i>			
Utsatt skattefordel	5	3 381 472	2 135 630
Sum immaterielle eiendeler		3 381 472	2 135 630
<i>Varige driftsmidler</i>			
Maskiner og anlegg	3, 7	375 626 607	248 506 076
Driftsløsøre, inventar o.a. utstyr	3, 7	917 210	781 445
Sum varige driftsmidler	3	376 543 817	249 287 521
Sum anleggsmidler		379 925 289	251 423 151
Omløpsmidler			
<i>Varer</i>			
Lager av varer og annen beholdning	1, 7	105 108	0
Sum varer		105 108	0
<i>Fordringer</i>			
Kundefordringer	7, 9	24 375 404	9 259 564
Andre kortsiktige fordringer		6 662 081	7 950 000
Konsernfordringer	8	0	2 999 401
Sum fordringer		31 037 485	20 208 964
<i>Bankinnskudd, kontanter o.l</i>			
Bankinnskudd, kontanter o.l.	10	25 798 762	14 983 283
Sum bankinnskudd, kontanter o.l		25 798 762	14 983 283
Sum omløpsmidler		56 941 356	35 192 247
Sum eiendeler		436 866 645	286 615 398



Balanse RG Tunnel AS

Egenkapital og gjeld	Note	2022	2021
Egenkapital			
<i>Innskutt egenkapital</i>			
Aksjekapital	6, 11	400 000	400 000
Overkurs	6	55 314 285	55 314 285
Ikke registrert kapitalforhøyelse	6	24 000 000	0
Sum innskutt egenkapital		79 714 285	55 714 285
<i>Opptjent egenkapital</i>			
Udekket tap	6	-12 019 880	-7 602 801
Sum opptjent egenkapital		-12 019 880	-7 602 801
Sum egenkapital		67 694 405	48 111 484
Gjeld			
<i>Annen langsiktig gjeld</i>			
Gjeld til kredittinstitusjoner	7	88 480 597	136 238 329
Leasing	3	262 848 595	82 324 569
Sum annen langsiktig gjeld		351 329 192	218 562 898
<i>Kortsiktig gjeld</i>			
Leverandørgjeld		13 859 827	18 597 281
Skyldig offentlige avgifter		379 740	323 623
Annen kortsiktig gjeld		3 603 481	1 020 113
Sum kortsiktig gjeld		17 843 048	19 941 017
Sum gjeld		369 172 240	238 503 914
Sum egenkapital og gjeld		436 866 645	286 615 398

Flekkefjord, den 20. februar 2023
Styret i RG Tunnel AS

Peder Andersen

Lars Hæhre

Per Gunnar Andersen

Peder Andersen
styreleder

Lars Hæhre
styremedlem

Per Gunnar Andersen
styremedlem

Albert Kr Hæhre

Kato Stien

Albert Kristian Hæhre
styremedlem

Kato Stien
daglig leder



RG Tunnel AS Kontantstrømoppstilling

Likviditet tilført/brukt på operasjonelle aktiviteter	2022	2021
Resultat før skatt	- 5 662 921 -	12 692 528
Periodens skatt	-	-
Tap/gevinst ved salg av anleggsmidler	- 834 911 -	4 205 602
Ordinære avskrivninger	80 894 346	51 804 409
Nedskrivning anleggsmidler	-	257 913
Endring i varer, kundefordringer og leverandørgjeld	- 16 959 001	20 746 221
Endringer i andre fordringer	1 287 919 -	6 557 492,00
Endringer i skyldig offentlig avgifter	56 117 -	2 066 532
Endring i annen kortsiktig gjeld	2 583 368 -	3 677 774
Netto renter	- 9 026 009 -	899 171
Endring i andre tidsavgrensningsposter	225 202	-
Netto likviditetsendring fra operasjonelle aktiviteter	52 564 110	42 709 444
Likvider tilført/brukt på investeringer		
Netto investeringer i varige investeringer	6 301 731	8 852 072
Utbetalinger ved kjøp av varige driftsmidler	- -	131 705 422
Endring i rentebærende fordring	2 449 400	-
Netto likviditetsendringer fra investeringer	8 751 131 -	122 853 350
Likvider tilført/brukt på finansiering		
Kapitaltilførsel	24 000 000	-
Endring langsiktig gjeld	- 47 581 648	77 979 850
Endring i leasing	- 36 477 073	-
Betalt renter	9 558 959	4 166 827
Netto likviditetsendring fra finansiering	- 50 499 762	82 146 677
Netto endring i likvider i året	10 815 479	2 002 771
Kontanter og bankinnskudd 01.01	14 983 283	12 980 512
Kontanter og bankinnskudd 31.12	25 798 762	14 983 283



Noter til regnskapet 2022

Regnskapsprinsipper

Årsregnskapet er satt opp i samsvar med regnskapsloven etter alminnelig regnskapsregler for øvrige foretak.

Forutsetningen om fortsatt drift er lagt til grunn ved utarbeidelsen.

Bruk av estimater

Utarbeidelse av regnskap i samsvar med regnskapsloven krever bruk av estimater. Videre krever anvendelse av selskapets regnskapsprinsipper at ledelsen må utøve skjønn.

Salgsinntekter

Inntekter ved salg av varer og tjenester vurderes til virkelig verdi av vederlaget, netto etter fradrag for merverdiavgift, returer, rabatter og andre avslag.

Salg av varer inntektsføres når risiko og kontroll i all hovedsak er overført kjøperen.

Med risiko menes eiendelens gevinst og tapspotensiale mens kontroll defineres som beslutnings og råderett. Erfaringstall anvendes for å estimere og regnskapsføre avsetninger for kvantumsrabatter og retur på salgstidspunktet.

Salg av tjenester inntektsføres etter hvert som de er levert.

Klassifisering og vurdering av balanseposter

Eiendeler bestemt til varig eie eller bruk er klassifisert som anleggsmidler. Anleggsmidler er vurdert til anskaffelseskost. Omløpsmidler og kortsiktig gjeld omfatter normalt poster som forfaller til betaling innen ett år etter balansedagen, samt poster som knytter seg til varekretsløpet. Omløpsmidler vurderes til laveste verdi av anskaffelseskost og antatt virkelig verdi.

Fordringer klassifiseres som omløpsmidler hvis de skal tilbakebetales i løpet av ett år. For gjeld er analoge kriterier lagt til grunn. Første års avdrag på langsiktige fordringer og langsiktig gjeld klassifiseres likevel ikke som omløpsmiddel og kortsiktig gjeld.

Enkelte poster er vurdert etter andre regler. Postene det gjelder vil være blant de postene som omhandles nedenfor.

Varige driftsmidler

Varige driftsmidler balanseføres og avskrives lineært til restverdi over driftsmidlenes forventede utnyttbare levetid. Ved endring i avskrivningsplan fordeles virkningen over gjenværende avskrivningstid ("knekkpunktmetoden"). Vedlikehold av driftsmidler kostnadsføres løpende. Påkostninger eller forbedringer tillegges driftsmidlets kostpris og avskrives i takt med driftsmidlet. Skillet mellom vedlikehold og påkostning/forbedring regnes i forhold til driftsmidlets stand ved kjøp av driftsmidlet. Tomter avskrives ikke.

Utgifter til leie av driftsmidler kostnadsføres. Forskuddsbetalinger balanseføres som forskuddsbetalt kostnad, og fordeles over leieperioden.

Nedskrivning av anleggsmidler

Ved indikasjon på at balanseført verdi av et anleggsmiddel er høyere enn virkelig verdi, foretas det test for verdifall. Testen foretas for det laveste nivå av anleggsmidler som har selvstendige kontantstrømmer. Hvis balanseført verdi er høyere enn både salgsverdi og gjenvinnbart beløp, foretas det nedskrivning til det høyeste av salgsverdi og gjenvinnbart beløp. Gjenvinnbart beløp er det høyeste av netto salgsverdi og bruksverdi. Bruksverdi er nåverdi av fremtidige kontantstrømmer knyttet til eiendelen.

Tidligere nedskrivninger, med unntak for nedskrivning av goodwill, reverseres hvis grunnlaget for nedskrivningen ikke lenger er til stede.

Investeringer i andre selskaper

Kostmetoden brukes som prinsipp for investeringer i andre selskaper. Kostprisen økes når midler tilføres ved kapitalutvidelse, eller når det gis konsernbidrag til datterselskap. Mottatte utdelinger resultatføres i utgangspunktet som inntekt. Utbytte/konsernbidrag fra datterselskap regnskapsføres det samme året som datterselskapet avsetter beløpet. Utbytte fra andre selskaper regnskapsføres som finansinntekt når utbyttet er vedtatt. Investeringene blir nedskrevet til virkelig verdi dersom verdifallet ikke er forbigående



Noter til regnskapet 2022

Kortsiktige investeringer i børsnoterte aksjer

For kortsiktige investeringer i børsnoterte aksjer brukes markedsverdi prinsippet. Verdien i balansen tilsvarer markedsverdien av investeringene pr. 31.12. Mottatte utdelinger, og realiserte og urealiserte gevinster/tap, resultatføres som finansposter.

Fordringer

Kundefordringer og andre fordringer er oppført i balansen til pålydende etter fradrag for avsetning til forventet tap. Avsetning for tap gjøres på grunnlag av individuelle vurderinger av de enkelte fordringene. I tillegg gjøres det for øvrige kundefordringer en uspesifisert avsetning for å dekke antatt tap.

Pensjoner

Premier til innskuddsbasert pensjonsordning organisert gjennom livsforsikringsselskap kostnadsføres den perioden innskuddet gjelder og inngår blant lønnskostnader i resultatregnskapet. Forpliktelse eller pensjonsmidler knyttet til kollektiv forsikret pensjonsordning balanseføres ikke.

Skatt

Skattekostnaden i resultatregnskapet omfatter både periodens betalbare skatt og endring i utsatt skatt. Utsatt skatt beregnes med 22 % på grunnlag av de midlertidige forskjeller som eksisterer mellom regnskapsmessige og skattemessige verdier, samt eventuelt ligningsmessig underskudd til fremføring ved utgangen av regnskapsåret. Skatteøkende og skattereduserende midlertidige forskjeller som reverserer eller kan reversere i samme periode er utlignet og nettoført.

Garantier, servicearbeid og reklamasjoner

Ikke opptjent inntekt som er knyttet til garanti- og servicearbeid for avsluttede prosjekter/salg vurderes til antatt kostnad for slikt arbeid. Estimater beregnes med utgangspunkt i historiske tall for servicearbeid og garanti-reparasjoner. Beløpet balanseføres under annen kortsiktig gjeld og inntektsføres lineært over garanti- og serviceperioden.

Note 1 Varer

	2022
<u>Innkjøpte handelsvarer</u>	<u>105 108</u>
<u>Sum</u>	<u>105 108</u>
Varebeholdning vurdert til anskaffelseskost	105 108
Varebeholdning vurdert til virkelig verdi	105 108

Note 2 Lønnskostnader, antall ansatte, godtgjørelser, lån til ansatte mm

<u>Lønnskostnader</u>	<u>2022</u>	<u>2021</u>
Lønninger	5 449 197	2 907 702
Arbeidsgiveravgift	902 833	544 747
Pensjonskostnader	326 809	235 396
<u>Andre ytelser</u>	<u>81 708</u>	<u>461 633</u>
<u>Sum</u>	<u>6 760 547</u>	<u>4 149 478</u>
Gjennomsnittlig antall årsverk sysselsatt i regnskapsåret	7	3
<u>Ytelser til ledende personer</u>	<u>Daglig leder</u>	<u>Styret</u>
Lønn	1 364 363	1 364 363

RG Tunnel AS

Side 6



Noter til regnskapet 2022

Pensjonsutgifter	78 240	78 240
Styrehonorar	40 000	40 000
Annen godtgjørelse	153 863	153 863
Sum	1 636 466	1 636 466

Det er ikke gitt lån/sikkerhetsstillelse til daglig leder, styrets leder eller andre nærstående parter.

Note 3 Anleggsmidler og leasing

	Leasing	Maskiner og anlegg	Driftsløsøre, inventar ol.
Anskaffelseskost pr. 01.01.22	92 123 355	228 920 149	1 088 342
+ Tilgang kjøpte driftsmidler	213 308 897	5 807 775	819 789
- Avgang i året		14 378 814	776 162
= Anskaffelseskost 31.12.22	92 123 355	220 349 110	1 131 969
Akkumulerte avskrivninger/nedskrivning 31.12.22	41 898 617	108 255 138	214 759
= Bokført verdi 31.12.22	263 533 635	112 092 972	917 210
Årets ordinære avskrivninger	32 099 831	48 341 687	452 828
Nedskrivning		0	
Økonomisk levetid	3-7 år	5-7 år	3-7 år

Varige driftsmidler balanseføres og avskrives lineært over forventet levetid. Anleggsmidlene anskaffet ved finansiell leasing, er balanseført og avskrives over leasingperioden på 3-7 år. Diskonteringsrenter er 3 mnd Nibor + 1,3% til 2%.

Note 4 Spesifikasjon av driftskostnader etter art

	2022	2021
Varekostnad	25 214 986	14 097 894
Lønnskostnad	6 760 547	4 149 478
Avskrivning	80 894 346	52 062 322
Nedskrivninger	0	257 913
Andre driftskostnader	18 128 183	13 036 279
Sum driftskostnader	105 783 076	69 505 992



Noter til regnskapet 2022

Note 5 Skatt

	2022
Årets skattekostnad	
Resultatført skatt på ordinært resultat:	
Betalbar skatt	0
Endring i utsatt skattefordel	-1 245 842
Skattekostnad ordinært resultat	-1 245 842
Skattepliktig inntekt:	
Resultat før skatt	-5 662 921
Permanente forskjeller	0
Endring i midlertidige forskjeller	16 791 394
Anvendelse av fremførbart underskudd	-11 128 473
Skattepliktig inntekt	0
Betalbar skatt i balansen:	
Betalbar skatt på årets resultat	0
Sum betalbar skatt i balansen	0

Skatteeffekten av midlertidige forskjeller og underskudd til fremføring som har gitt opphav til utsatt skatt og utsatte skattefordeler, spesifisert på typer av midlertidige forskjeller

	2022
Varige driftsmidler	-2 884 168
Balanseførte leieavtaler	685 040
Sum	-2 199 128
Akkumulert fremførbart underskudd	-13 171 200
Grunnlag for utsatt skattefordel	-15 370 328
Utsatt skattefordel (22 %)	-3 381 472

Note 6 Egenkapital

	Aksjekapital	Ikke registrert kapitalforhøyelse	Overkurs	Udekket tap	Sum egenkapital
Egenkapital 01.01	400 000		55 314 285	-7 602 801	48 111 484
* Vedtatt ikke registrert kapitalforhøyelse		24 000 000			24 000 000
Årets resultat				-4 417 079	-4 417 079
Pr 31.12	400 000	24 000 000	55 314 285	-12 019 880	67 694 405

* Det ble innmeldt en kapitalforhøyelse i desember 2022. Denne ble først registrert i Brønnøysund 16.01.2023.



Noter til regnskapet 2022

Note 7 Fordringer, gjeld, pantstillelser og garantier m.v

	2022	2021
Fordringer med forfall senere enn ett år	0	0
Langsiktig gjeld med forfall senere enn fem år	0	0
Gjeld som er sikret ved pant o.l.	2022	2021
Gjeld til kredittinstitusjoner	88 480 597	136 238 329
Øvrig langsiktig gjeld (leasing)	262 848 595	82 324 569
Sum	351 329 192	218 562 898
Balansført verdi av pantsatte eiendeler	2022	2021
Maskiner og anlegg	375 626 607	248 506 076
Driftsløsøre, inventar og utstyr	917 210	781 445
Lager av varer og annen beholdning	105 108	0
Kundefordringer	24 341 571	3 604 847
Sum	400 990 497	252 892 367

Kreditten fra DNB, omhandler også en selvskyldnerkausjon fra Hæhre & Isachens Gruppen AS stor 20 000 000, og avtale om selvskyldnerkausjon fra Andersen Mekaniske Verksted AS.

Note 8 Mellomværende med selskap i samme konsern

Fordringer	2022	2021
Kundefordringer	0	4 175 229
Andre fordringer	0	2 999 401
Sum fordringer	0	7 174 630

Gjeld	2022	2021
Leverandørgjeld	-1 168 478	-4 317 269
Kortsiktig gjeld	-200 000	-759 397
Sum gjeld	-1 368 478	-5 076 666

Større kjøp og salg mellom nærstående selskaper:

Selskap	Tilknytning	Kjøp tjenester og varer	Salg av tjenester/varer	Husleie
---------	-------------	-------------------------	-------------------------	---------

RG Tunnel AS

Side 9



Noter til regnskapet 2022

Tunnel Support Sverige AB	51% eid av AMV		2 134 041	
Andersen Mekaniske Verksted AS (AMV)	Eier 50% av RG Tunnel.	10 838 380	34 305	
Rental Group Machine AS	Inngår i Hæhre Isachsen Gruppen konsernet.	4 090 321	238 383	1 032 597
Rental Group Service AS	Inngår i Hæhre Isachsen Gruppen konsernet.		8 000	
Rental Group AS	Inngår i Hæhre Isachsen Gruppen konsernet.		21 000	
Rental Group Trading AS	Inngår i Hæhre Isachsen Gruppen konsernet.			
Svege Industripark AS	Eier 100% av Andersen Holding AS			1 383 024
Hæhre Entreprenør AS	Inngår i Hæhre Isachsen Gruppen konsernet.		50 219 143	

Note 9 Kundefordringer

	2022	2021
Kundefordringer til pålydende	20 293 557	9 787 717
Avsetning til tap	0	-780 000
Balanseført verdi av kundefordringer 31.12	20 293 557	10 567 717
Sum resultatførte tap på krav	0	0

Kostnadsført tap er klassifisert som annen driftskostnad i regnskapet.

Note 10 Bankinnskudd

Innestående midler på skattetrekkkonto (bundne midler) er på kr. 362 717.



Noter til regnskapet 2022

Note 11 Aksjonærer

Aksjekapitalen i RG Tunnel AS pr. 31.12 består av:

	Antall	Pålydende	Bokført
Ordinære aksjer	200 000	2,0	400 000
Sum	200 000		400 000

Eierstruktur

De største aksjonærene i % pr. 31.12 var:

	Ordinære	Eierandel	Stemmeandel
Andersen Mek Verksted AS	95 000	47,5	47,5
Rental Group AS	95 000	47,5	47,5
P.johnsen Holding AS	5 000	2,5	2,5
Stien AS	5 000	2,5	2,5
Totalt antall aksjer	200 000	100,0	100,0

Signature: 

Email: kato.stien@rentalgroup.com

Signature: 


Email: peder.andersen@amv-as.no

Signature: 
Lars Hæhre (May 31, 2023 18:32 GMT+2)

Email: lars.haehre@infragroup.no

Signature: 
Albert Kr Hæhre (Jun 1, 2023 09:58 GMT+2)

Email: albert.haehre@infragroup.no

Signature: 

Email: pga@amv-as.no



RGT Årsregnskap 2022 Endelig

Final Audit Report

2023-06-01

Created:	2023-05-30
By:	Kato Stien (kato.stien@rentalgroup.com)
Status:	Signed
Transaction ID:	CBJCHBCAABAAXfoq4oGA9OJj6MktTeXo8GHP9uelPQoE


"RGT Årsregnskap 2022 Endelig" History


- Document created by Kato Stien (kato.stien@rentalgroup.com)
2023-05-30 - 8:03:45 PM GMT
- Document e-signed by Kato Stien (kato.stien@rentalgroup.com)
Signature Date: 2023-05-30 - 8:08:07 PM GMT - Time Source: server
- Document emailed to Peder Andersen (peder.andersen@amv-as.no) for signature
2023-05-30 - 8:08:09 PM GMT
- Email viewed by Peder Andersen (peder.andersen@amv-as.no)
2023-05-30 - 8:48:11 PM GMT
- Document e-signed by Peder Andersen (peder.andersen@amv-as.no)
Signature Date: 2023-05-30 - 8:49:05 PM GMT - Time Source: server
- Document emailed to lars.haehre@infragroup.no for signature
2023-05-30 - 8:49:07 PM GMT
- Email viewed by lars.haehre@infragroup.no
2023-05-31 - 4:32:09 PM GMT
- Signer lars.haehre@infragroup.no entered name at signing as Lars Hæhre
2023-05-31 - 4:32:40 PM GMT
- Document e-signed by Lars Hæhre (lars.haehre@infragroup.no)
Signature Date: 2023-05-31 - 4:32:42 PM GMT - Time Source: server
- Document emailed to albert.haehre@infragroup.no for signature
2023-05-31 - 4:32:43 PM GMT
- Email viewed by albert.haehre@infragroup.no
2023-06-01 - 7:46:25 AM GMT





Adobe Acrobat Sign





 Signer albert.haehre@infragroup.no entered name at signing as Albert Kr Hæhre
2023-06-01 - 7:58:30 AM GMT


 Document e-signed by Albert Kr Hæhre (albert.haehre@infragroup.no)
Signature Date: 2023-06-01 - 7:58:32 AM GMT - Time Source: server

 Document emailed to pga@amv-as.no for signature
2023-06-01 - 7:58:33 AM GMT

 Email viewed by pga@amv-as.no
2023-06-01 - 8:01:03 AM GMT

 Signer pga@amv-as.no entered name at signing as Per Gunnar Andersen
2023-06-01 - 8:06:32 AM GMT

 Document e-signed by Per Gunnar Andersen (pga@amv-as.no)
Signature Date: 2023-06-01 - 8:06:34 AM GMT - Time Source: server

 Agreement completed.
2023-06-01 - 8:06:34 AM GMT



Adobe Acrobat Sign



Fjellgata 6. - 5. etasje
4612 Kristiansand S
www.bdo.no

Uavhengig revisors beretning

Til generalforsamlingen i Rg Tunnel AS

Konklusjon

Vi har revidert årsregnskapet til Rg Tunnel AS.

Årsregnskapet består av:

- Balanse per 31. desember 2022,
- Resultatregnskap 2022
- Kontantstrømoppstilling for regnskapsåret avsluttet per 31. desember 2022
- Noter til årsregnskapet, herunder et sammendrag av viktige regnskapsprinsipper.

Etter vår mening:

- Oppfyller årsregnskapet gjeldende lovkrav, og
- Gir årsregnskapet et rettviseende bilde av selskapets finansielle stilling per 31. desember 2022 og av dets resultater og kontantstrømmer for regnskapsåret i samsvar med regnskapslovens regler og god regnskapsskikk i Norge.

Grunnlag for konklusjonen

Vi har gjennomført revisjonen i samsvar med International Standards on Auditing (ISA-ene). Våre oppgaver og plikter i henhold til disse standardene er beskrevet nedenfor under Revisors oppgaver og plikter ved revisjonen av årsregnskapet. Vi er uavhengige av selskapet i samsvar med kravene i relevante lover og forskrifter i Norge og International Code of Ethics for Professional Accountants (inkludert internasjonale uavhengighetsstandarder) utstedt av International Ethics Standards Board for Accountants (IESBA-reglene), og vi har overholdt våre øvrige etiske forpliktelser i samsvar med disse kravene. Innhentet revisjonsbevis er etter vår vurdering tilstrekkelig og hensiktsmessig som grunnlag for vår konklusjon.

Annen informasjon

Styret og daglig leder (ledelsen) er ansvarlig for annen informasjon. Annen informasjon består av årsberetningen. Vår konklusjon om årsregnskapet ovenfor dekker ikke annen informasjon.

I forbindelse med revisjonen av årsregnskapet er det vår oppgave å lese annen informasjon. Formålet er å vurdere hvorvidt det foreligger vesentlig inkonsistens mellom annen informasjon og årsregnskapet og den kunnskap vi har opparbeidet oss under revisjonen av årsregnskapet, eller hvorvidt informasjon i annen informasjon ellers fremstår som vesentlig feil. Vi har plikt til å rapportere dersom annen informasjon fremstår som vesentlig feil. Vi har ingenting å rapportere i så henseende.

Konklusjon om årsberetningen

Basert på kunnskapen vi har opparbeidet oss i revisjonen, mener vi at årsberetningen

- er konsistent med årsregnskapet og
- inneholder de opplysninger som skal gis i henhold til gjeldende lovkrav.

Styret og daglig leders ansvar for årsregnskapet

Styret og daglig leder (ledelsen) er ansvarlig for å utarbeide årsregnskapet og for at det gir et rettviseende bilde i samsvar med regnskapslovens regler og god regnskapsskikk i Norge. Ledelsen er også ansvarlig for slik intern kontroll som den finner nødvendig for å kunne utarbeide et årsregnskap som ikke inneholder vesentlig feilinformasjon, verken som følge av misligheter eller utilsiktede feil.



Ved utarbeidelsen av årsregnskapet må ledelsen ta standpunkt til selskapets evne til fortsatt drift og opplyse om forhold av betydning for fortsatt drift. Forutsetningen om fortsatt drift skal legges til grunn for årsregnskapet så lenge det ikke er sannsynlig at virksomheten vil bli avviklet.

Revisors oppgaver og plikter ved revisjonen av årsregnskapet

Vårt mål er å oppnå betryggende sikkerhet for at årsregnskapet som helhet ikke inneholder vesentlig feilinformasjon, verken som følge av misligheter eller utilsiktede feil, og å avgi en revisjonsberetning som inneholder vår konklusjon. Betryggende sikkerhet er en høy grad av sikkerhet, men ingen garanti for at en revisjon utført i samsvar med ISA-ene, alltid vil avdekke vesentlig feilinformasjon. Feilinformasjon kan oppstå som følge av misligheter eller utilsiktede feil. Feilinformasjon er å anse som vesentlig dersom den enkeltvis eller samlet med rimelighet kan forventes å påvirke de økonomiske beslutningene som brukerne foretar på grunnlag av årsregnskapet.

For videre beskrivelse av revisors oppgaver og plikter vises det til:
<https://revisorforeningen.no/revisjonsberetninger>

BDO AS

Jostein Håland
statsautorisert revisor
(elektronisk signert)

Penneo Dokumentnøkkel: LU6G1-GA85I-OUXPQ-P5P7Y-8JYIC-68EKO



PENNEO

Signaturene i dette dokumentet er juridisk bindende. Dokument signert med "Penneo™ - sikker digital signatur".
De signerende parter sin identitet er registrert, og er listet nedenfor.

"Med min signatur bekrefter jeg alle datoer og innholdet i dette dokument."

Jostein Håland

Partner

Serienummer: 9578-5993-4-2722160

IP: 85.167.xxx.xxx

2023-06-06 21:50:43 UTC



Penneo Dokumentnr: LU6GT-GA85I-OUXPQ-P5P7Y-8YIC-68EKO

Dokumentet er signert digitalt, med **Penneo.com**. Alle digitale signatur-data i dokumentet er sikret og validert av den datamaskin-utregnede hash-verdien av det opprinnelige dokument. Dokumentet er låst og tids-stemplet med et sertifikat fra en betrodd tredjepart. All kryptografisk bevis er integrert i denne PDF, for fremtidig validering (hvis nødvendig).

Hvordan bekrefter at dette dokumentet er originalen?

Dokumentet er beskyttet av ett Adobe CDS sertifikat. Når du åpner dokumentet i

Adobe Reader, skal du kunne se at dokumentet er sertifisert av **Penneo e-signature service <penneo@penneo.com>**. Dette garanterer at innholdet i dokumentet ikke har blitt endret.

Det er lett å kontrollere de kryptografiske beviser som er lokalisert inne i dokumentet, med Penneo validator - <https://penneo.com/validator>