



ÅRSREGNSKAPET FOR REGNSKAPSÅRET 2024 - GENERELL INFORMASJON

Enheten

Organisasjonsnummer: 948 327 694
Organisasjonsform: Aksjeselskap
Foretaksnavn: SOLSTAD EIENDOM AS
Forretningsadresse: Herøyavegen 19
3936 PORSGRUNN

Regnskapsår

Årsregnskapets periode: 01.01.2024 - 31.12.2024

Konsern

Morselskap i konsern: Nei

Regnskapsregler

Regler for små foretak benyttet: Ja
Benyttet ved utarbeidelsen av årsregnskapet til selskapet: Regnskapslovens alminnelige regler

Årsregnskapet fastsatt av kompetent organ

Bekreftet av representant for selskapet: John Reidar Solstad
Dato for fastsettelse av årsregnskapet: 25.06.2025

Grunnlag for avgivelse

År 2024: Årsregnskapet er elektronisk innlevert
År 2023: Tall er hentet fra elektronisk innlevert årsregnskap fra 2024

Det er ikke krav til at årsregnskapet m.v. som sendes til Regnskapsregisteret er undertegnet. Kontrollen på at dette er utført ligger hos revisor/enhetens øverste organ. Sikkerheten ivaretas ved at innsender har rolle/rettighet for innsending av årsregnskapet via Altinn, og ved at det bekreftes at årsregnskapet er fastsatt av kompetent organ.

Brønnøysundregistrene, 03.07.2025



Resultatregnskap

Beløp i: NOK	Note	2024	2023
RESULTATREGNSKAP			
Inntekter			
Annen driftsinntekt		1 041 601	1 016 299
Sum inntekter		1 041 601	1 016 299
Kostnader			
Lønnskostnad	1	0	0
Avskrivning på varige driftsmidler og immaterielle eiendeler	2	16 000	12 795
Annen driftskostnad		487 874	522 000
Sum kostnader		503 874	534 795
Driftsresultat		537 727	481 504
Finansinntekter og finanskostnader			
Annen renteinntekt		5 330	346
Sum finansinntekter		5 330	346
Annen rentekostnad		448 904	430 471
Sum finanskostnader		448 904	430 471
Netto finans		-443 573	-430 125
Resultat før skattekostnad		94 153	51 379
Skattekostnad	3, 4	20 795	11 371
Årsresultat		73 359	40 008
Overføringer og disponeringer			
Annen egenkapital		73 359	40 008
Sum overføringer og disponeringer		73 359	40 008



Balanse

Beløp i: NOK	Note	2024	2023
BALANSE - EIENDELER			
Anleggsmidler			
Immaterielle eiendeler			
Sum immaterielle eiendeler		0	0
Varige driftsmidler			
Tomter, bygninger og annen fast eiendom	2, 5	7 222 158	7 230 458
Driftsløsøre, inventar, verktøy, kontormaskiner, ol.	2	25 300	33 000
Sum varige driftsmidler		7 247 458	7 263 458
Finansielle anleggsmidler			
Sum finansielle anleggsmidler		0	0
Sum anleggsmidler		7 247 458	7 263 458
Omløpsmidler			
Varer			
Fordringer			
Kundefordringer		0	0
Andre kortsiktige fordringer		6 607	4 640
Sum fordringer		6 607	4 640
Investeringer			
Sum investeringer		0	0
Bankinnskudd, kontanter og lignende			
Bankinnskudd, kontanter og lignende		317 111	239 450
Sum bankinnskudd, kontanter og lignende		317 111	239 450
Sum omløpsmidler		323 718	244 089
SUM EIENDELER		7 571 176	7 507 547

BALANSE - EGENKAPITAL OG GJELD



Balanse

Beløp i: NOK	Note	2024	2023
Egenkapital			
Innskutt egenkapital			
Aksjekapital	6, 7	170 000	170 000
Sum innskutt egenkapital		170 000	170 000
Opptjent egenkapital			
Annen egenkapital	7	618 639	545 281
Sum opptjent egenkapital		618 639	545 281
Sum egenkapital		788 639	715 281
Gjeld			
Langsiktig gjeld			
Utsatt skatt	3, 4	17 424	8 173
Sum avsetninger for forpliktelser		17 424	8 173
Annen langsiktig gjeld			
Gjeld til kredittinstitusjoner	5	6 349 939	6 350 000
Sum annen langsiktig gjeld		6 349 939	6 350 000
Sum langsiktig gjeld		6 367 363	6 358 173
Kortsiktig gjeld			
Leverandørgjeld		22 388	-846
Betalbar skatt	3, 4	11 544	26 215
Annen kortsiktig gjeld	8	381 241	408 724
Sum kortsiktig gjeld		415 173	434 093
Sum gjeld		6 782 536	6 792 266
SUM EGENKAPITAL OG GJELD		7 571 176	7 507 547



Brønnøysundregistrene

ÅRSREGNSKAP FOR REGNSKAPSÅRET 2024 - GENERELL INFORMASJON

Journalnummer: 2025 623958

Enheten

Organisasjonsnummer: 948 327 694
Organisasjonsform: Aksjeselskap
Foretaksnavn: SOLSTAD EIENDOM AS
Forretningsadresse: Herøyavegen 19
3936 PORSGRUNN

Regnskapsår

Årsregnskapets periode: 01.01.2024 - 31.12.2024

Konsern

Morselskap i konsern: Nei

Regnskapsregler

Regler for små foretak benyttet: Ja
Benyttet ved utarbeidelsen av
årsregnskapet til selskapet: Regnskapslovens alminnelige regler

Årsregnskapet fastsatt av kompetent organ

Bekreftet av representant for selskapet: John Reidar Solstad
Dato for fastsettelse av årsregnskapet: 25.06.2025

Revisjon

Selskapet har besluttet at årsregnskapet
ikke skal revideres: Ja
Årsregnskapet er utarbeidet av ekstern
autorisert regnskapsfører: Ja
Ekstern autorisert regnskapsfører har i
løpet av regnskapsåret bistått ved den
løpende regnskapsføringen eller utført
andre tjenester for selskapet enn å
utarbeide årsregnskapet: Ja

Grunnlag for avgivelse

År 2024: Årsregnskap er elektronisk innlevert.
År 2023: Tall er hentet fra elektronisk innlevert årsregnskap fra 2024.

Det er ikke krav til at årsregnskapet m.v. som sendes til Regnskapsregisteret er undertegnet. Kontrollen på at dette er utført ligger hos revisor/enhetens øverste organ. Sikkerheten ivaretas ved at innsender har rolle/rettighet for innsending av årsregnskapet via Altinn, og ved at det bekreftes at årsregnskapet er fastsatt av kompetent organ.

Brønnøysundregistrene, 02.07.2025

Brønnøysundregistrene
Postadresse: Postboks 900, 8910 Brønnøysund
Telefon: 75 00 75 00
E-post: firmapost@brreg.no Internett: www.brreg.no
Organisasjonsnummer: 974 760 673



Organisasjonsnr: 948 327 694
SOLSTAD EIENDOM AS

RESULTATREGNSKAP

Beløp i: NOK	Note	2024	2023
RESULTATREGNSKAP			
Inntekter			
Annen driftsinntekt		1 041 601	1 016 299
Sum inntekter		1 041 601	1 016 299
Kostnader			
Lønnskostnad	1	0	0
Avskrivning på varige driftsmidler og immaterielle eiendeler	2	16 000	12 795
Annen driftskostnad		487 874	522 000
Sum kostnader		503 874	534 795
Driftsresultat		537 727	481 504
Finansinntekter og finanskostnader			
Annen renteinntekt		5 330	346
Sum finansinntekter		5 330	346
Annen rentekostnad		448 904	430 471
Sum finanskostnader		448 904	430 471
Netto finans		-443 573	-430 125
Resultat før skattekostnad		94 153	51 379
Skattekostnad	3, 4	20 795	11 371
Årsresultat		73 359	40 008
Overføringer og disponeringer			
Annen egenkapital		73 359	40 008
Sum overføringer og disponeringer		73 359	40 008



Organisasjonsnr: 948 327 694
SOLSTAD EIENDOM AS

BALANSE

Beløp i: NOK	Note	2024	2023
BALANSE - EIENDELER			
Anleggsmidler			
Immaterielle eiendeler			
Sum immaterielle eiendeler		0	0
Varige driftsmidler			
Tomter, bygninger og annen fast eiendom	2, 5	7 222 158	7 230 458
Driftsløsøre, inventar, verktøy, kontormaskiner, ol.	2	25 300	33 000
Sum varige driftsmidler		7 247 458	7 263 458
Finansielle anleggsmidler			
Sum finansielle anleggsmidler		0	0
Sum anleggsmidler		7 247 458	7 263 458
Omløpsmidler			
Varer			
Fordringer			
Kundefordringer		0	0
Andre kortsiktige fordringer		6 607	4 640
Sum fordringer		6 607	4 640
Investeringer			
Sum investeringer		0	0
Bankinnskudd, kontanter og lignende			
Bankinnskudd, kontanter og lignende		317 111	239 450
Sum bankinnskudd, kontanter og lignende		317 111	239 450
Sum omløpsmidler		323 718	244 089
SUM EIENDELER		7 571 176	7 507 547
BALANSE - EGENKAPITAL OG GJELD			
Egenkapital			
Innskutt egenkapital			
Aksjekapital	6, 7	170 000	170 000



Sum innskutt egenkapital		170 000	170 000
Opptjent egenkapital			
Annen egenkapital	7	618 639	545 281
Sum opptjent egenkapital		618 639	545 281
Sum egenkapital		788 639	715 281
Gjeld			
Langsiktig gjeld			
Utsatt skatt	3, 4	17 424	8 173
Sum avsetninger for forpliktelser		17 424	8 173
Annen langsiktig gjeld			
Gjeld til kredittinstitusjoner	5	6 349 939	6 350 000
Sum annen langsiktig gjeld		6 349 939	6 350 000
Sum langsiktig gjeld		6 367 363	6 358 173
Kortsiktig gjeld			
Leverandørgjeld		22 388	-846
Betalbar skatt	3, 4	11 544	26 215
Annen kortsiktig gjeld	8	381 241	408 724
Sum kortsiktig gjeld		415 173	434 093
Sum gjeld		6 782 536	6 792 266
SUM EGENKAPITAL OG GJELD		7 571 176	7 507 547



Organisasjonsnr: 948 327 694
SOLSTAD EIENDOM AS

NOTEOPPLYSNINGER - SELSKAP - alle poster oppgitt i hele tall

Note

Regnskapsprinsipper

Årsregnskapet er satt opp i samsvar med regnskapsloven og god regnskapsskikk for små foretak. Salgsinntekter Inntektsføring ved salg av varer skjer på leveringstidspunktet. Tjenester inntektsføres etter hvert som de leveres. Klassifisering og vurdering av balanseposter Anleggsmidler er eiendeler bestemt til varig eie eller bruk. Eiendeler som er knyttet til varekretsløpet er klassifisert som omløpsmidler. Fordringer klassifiseres som omløpsmidler hvis de forfaller til betaling innen ett år etter transaksjonsdagen. Tilsvarende klassifiseres gjeld som kortsiktig hvis gjelden forfaller til betaling innen ett år. Langsiktig gjeld er gjeld som forfaller senere enn ett år etter transaksjonsdagen. Første års avdrag på langsiktige fordringer og langsiktig gjeld klassifiseres likevel ikke som omløpsmiddel og kortsiktig gjeld. Omløpsmidler vurderes til laveste av anskaffelseskost og virkelig verdi. Kortsiktig gjeld balanseføres til nominelt beløp på etableringstidspunktet. Anleggsmidler vurderes til anskaffelseskost. Varige anleggsmidler avskrives etter en fornuftig avskrivningsplan. Anleggsmidlene nedskrives til virkelig verdi ved verdifall som ikke forventes å være forbigående. Langsiktig gjeld med unntak av andre avsetninger balanseføres til nominelt beløp på etableringstidspunktet. Fordringer Kundefordringer og andre fordringer er oppført i balansen til pålydende etter fradrag for avsetning til forventet tap. Avsetning til tap gjøres på grunnlag av individuelle vurderinger av de enkelte fordringene. Varige driftsmidler Varige driftsmidler balanseføres og avskrives over driftsmidlenes levetid dersom de har antatt levetid over 3 år og har en kostpris som overstiger kr 30 000. Direkte vedlikehold av driftsmidler kostnadsføres løpende under driftskostnader, mens påkostninger eller forbedringer tillegges driftsmidlets kostpris og avskrives i takt med driftsmidlet. Skatt Skattekostnaden i resultatregnskapet omfatter både periodens betalbare skatt og endring i utsatt skatt. Utsatt skatt er beregnet med 22% på grunnlag av de midlertidige forskjeller som eksisterer mellom regnskapsmessige og skattemessige verdier, samt skattemessig underskudd til fremføring ved utgangen av regnskapsåret. Skatteøkende og skattereduserende midlertidige forskjeller som reverserer eller kan reversere i samme periode er fastsatt og skattevirkningen er beregnet på nettogrunnlaget. Selskapet har ikke endret regnskapsprinsipp fra 2023 til 2024.

Note

1

Antall årsverk i regnskapsåret

0.00

Sum

Beløp

Balanseført verdi 31.12. Varige driftsmidler Immaterielle eiend.



Konsernregnskap

Morselskapet sitt navn

Forretningskontor for morselskapet

Begrunnelse for at datterselskap er utelatt fra konsolideringen

Konsern, tilknyttet selskap m.v. - fordringer og gjeld

Fordringer

<u>Samlet beløp - tilknyttet selskap</u>	<u>Årets</u>	<u>Fjorårets</u>
--	--------------	------------------

<u>Samlet beløp - foretak i samme konsern</u>	<u>Årets</u>	<u>Fjorårets</u>
---	--------------	------------------

<u>Samlet beløp - foretak i samme konsern</u>	<u>Årets</u>	<u>Fjorårets</u>
---	--------------	------------------

<u>Samlet beløp - felles kontrollert virksomhet</u>	<u>Årets</u>	<u>Fjorårets</u>
---	--------------	------------------

<u>Pantstillelse</u>	<u>Beløp</u>
----------------------	--------------

<u>Beholdning av egne aksjer</u>	<u>Antall</u>	<u>Pålydende</u>	<u>Andel av aksjek.</u>
----------------------------------	---------------	------------------	-------------------------

Note

5

Gjeld

Gjeld som forfaller til betaling mer enn fem år etter regnskapsårets slutt
5080000.00

Gjeld sikret ved pant eller lignende sikkerhet i eiendeler
6349939.00

Balanseført verdi av de pantsatte eiendeler
7222158.00

Summen av garantiforpliktelser som ikke er regnskapsført

Garantiforpliktelser som er sikret ved pant

Mer om gjeld

Eiendeler stilt som sikkerhet: Tomter og bygninger



Note

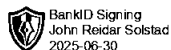
Lån og sikkerhetsstillelse til medlemmer

Er det gitt lån eller sikkerhetsstillelse til ledende personer: Nei

Opplysninger om:

Medlemmer av:

Mer om lån og sikkerhetsstillelse



Årsregnskap for
SOLSTAD EIENDOM AS

948327694

Regnskapsår
01.01.2024 - 31.12.2024



BankID Signing
John Reidar Solstad
2025-06-30

NDOM AS

948 327 694

Resultatregnskap

	Note	2024	2023
Driftsinntekter			
Annen driftsinntekt		1 041 601	1 016 299
Sum driftsinntekter		1 041 601	1 016 299
Driftskostnader			
Avskrivning på varige driftsmidler og immaterielle eiendeler	2	-16 000	-12 795
Annen driftskostnad		-487 874	-522 000
Sum driftskostnader		-503 874	-534 795
Driftsresultat		537 727	481 504
Finansinntekter			
Annen renteinntekt		5 330	346
Sum finansinntekter		5 330	346
Finanskostnader			
Annen rentekostnad		-448 904	-430 471
Sum finanskostnader		-448 904	-430 471
Netto finans		-443 573	-430 125
Resultat før skattekostnad		94 153	51 379
Skattekostnad	3, 4	-20 795	-11 371
Årsresultat		73 359	40 008
Overføringer			
Annen egenkapital		73 359	40 008
Sum overføringer		73 359	40 008




BankID Signing
John Reidar Solstad
2025-06-30

NDOM AS

948 327 694

Balanse

	Note	31.12.2024	31.12.2023
EIENDELER			
Anleggsmidler			
Varige driftsmidler			
Tomter, bygninger og annen fast eiendom	2, 5	7 222 158	7 230 458
Driftsløsøre, inventar, verktøy, kontormaskiner, ol.	2	25 300	33 000
Sum varige driftsmidler		7 247 458	7 263 458
Sum anleggsmidler		7 247 458	7 263 458
Omløpsmidler			
Fordringer			
Kundefordringer		0	0
Andre kortsiktige fordringer		6 607	4 640
Sum fordringer		6 607	4 640
Bankinnskudd, kontanter og lignende			
Bankinnskudd, kontanter og lignende		317 111	239 450
Sum bankinnskudd, kontanter og lignende		317 111	239 450
Sum omløpsmidler		323 718	244 089
SUM EIENDELER		7 571 176	7 507 547



BankID Signing
John Reidar Solstad
2025-06-30

NDOM AS

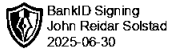
948 327 694

Balanse

	Note	31.12.2024	31.12.2023
EGENKAPITAL OG GJELD			
Egenkapital			
Innskutt egenkapital			
Aksjekapital	6, 7	170 000	170 000
Sum innskutt egenkapital		170 000	170 000
Opptjent egenkapital			
Annen egenkapital	7	618 639	545 281
Sum opptjent egenkapital		618 639	545 281
Sum egenkapital		788 639	715 281
Gjeld			
Avsetning og forpliktelser			
Utsatt skatt	3, 4	17 424	8 173
Sum avsetning for forpliktelser		17 424	8 173
Annen langsiktig gjeld			
Gjeld til kredittinstitusjoner	5	6 349 939	6 350 000
Sum annen langsiktig gjeld		6 349 939	6 350 000
Kortsiktig gjeld			
Leverandørgjeld		22 388	-846
Betalbar skatt	3, 4	11 544	26 215
Annen kortsiktig gjeld	8	381 241	408 724
Sum kortsiktig gjeld		415 173	434 093
Sum gjeld		6 782 536	6 792 266
SUM EGENKAPITAL OG GJELD		7 571 176	7 507 547

PORSGRUNN, 25.06.2025

John Reidar Solstad
styrets leder



NDOM AS

948 327 694

Noter

Regnskapsprinsipper

Årsregnskapet er satt opp i samsvar med regnskapsloven og god regnskapsskikk for små foretak.

Salgsinntekter

Inntektsføring ved salg av varer skjer på leveringstidspunktet. Tjenester inntektsføres etter hvert som de leveres.

Klassifisering og vurdering av balanseposter

Anleggsmidler er eiendeler bestemt til varig eie eller bruk. Eiendeler som er knyttet til varekretsløpet er klassifisert som omløpsmidler. Fordringer klassifiseres som omløpsmidler hvis de forfaller til betaling innen ett år etter transaksjonsdagen. Tilsvarende klassifiseres gjeld som kortsiktig hvis gjelden forfaller til betaling innen ett år. Langsiktig gjeld er gjeld som forfaller senere enn ett år etter transaksjonsdagen. Første års avdrag på langsiktige fordringer og langsiktig gjeld klassifiseres likevel ikke som omløpsmiddel og kortsiktig gjeld.

Omløpsmidler vurderes til laveste av anskaffelseskost og virkelig verdi. Kortsiktig gjeld balanseføres til nominelt beløp på etableringstidspunktet. Anleggsmidler vurderes til anskaffelseskost. Varige anleggsmidler avskrives etter en fornuftig avskrivningsplan. Anleggsmidlene nedskrives til virkelig verdi ved verdifall som ikke forventes å være forbigående. Langsiktig gjeld med unntak av andre avsetninger balanseføres til nominelt beløp på etableringstidspunktet.

Fordringer

Kundefordringer og andre fordringer er oppført i balansen til pålydende etter fradrag for avsetning til forventet tap. Avsetning til tap gjøres på grunnlag av individuelle vurderinger av de enkelte fordringene.

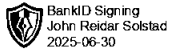
Varige driftsmidler

Varige driftsmidler balanseføres og avskrives over driftsmidlenes levetid dersom de har antatt levetid over 3 år og har en kostpris som overstiger kr 30 000. Direkte vedlikehold av driftsmidler kostnadsføres løpende under driftskostnader, mens påkostninger eller forbedringer tillegges driftsmidlets kostpris og avskrives i takt med driftsmidlet.

Skatt

Skattekostnaden i resultatregnskapet omfatter både periodens betalbare skatt og endring i utsatt skatt. Utsatt skatt er beregnet med 22% på grunnlag av de midlertidige forskjeller som eksisterer mellom regnskapsmessige og skattemessige verdier, samt skattemessig underskudd til fremføring ved utgangen av regnskapsåret. Skatteøkende og skattereduserende midlertidige forskjeller som reverserer eller kan reversere i samme periode er fastsatt og skattevirkningen er beregnet på nettogrunnlaget.

Selskapet har ikke endret regnskapsprinsipp fra 2023 til 2024.



BankID Signing
John Reidar Solstad
2025-06-30

NDOM AS

948 327 694

Note 1 - Antall årsverk

Selskapet har ikke hatt ansatte i løpet av regnskapsåret.

Note 2 - Varige driftsmidler/anleggsmidler

Varige driftsmidler	Driftsløse, inventar o.l	Tomter, bygninger og annen fast eiendom	Sum
Anskaffelseskost pr 01.01	38 985	7 592 058	7 631 043
Tilgang i året	0	0	0
Avgang i året	0	0	0
Anskaffelseskost pr 31.12	38 985	7 592 058	7 631 043
Akkumulert av- og nedskrivninger 01.01	-5 985	-361 600	-367 585
Akkumulert av- og nedskrivninger 31.12	-13 685	-369 900	-383 585
Balansført verdi pr 31.12	25 300	7 222 158	7 247 458
Årets av- og nedskrivninger	7 700	8 300	16 000
Økonomisk levetid	5 - 5,14	0 - 68,55	
Avskrivningsplan	Lineær	Lineær	

Note 3 - Spesifisering av skatt


Skattekostnad	2024	2023
Betalbar skatt på alminnelig inntekt	11 544	26 215
+/- Endringer i utsatt skatt/utsatt skattefordel	9 251	-14 844
Skattekostnad	20 795	11 371
Skattepliktig inntekt		
Resultat før skatt	94 153	51 379
Permanente forskjeller	368	308
+/- Endring i midlertidige forskjeller	-42 048	67 474
Skattepliktig inntekt	52 473	119 161
Betalbar skatt i balansen		
Betalbar skatt på årets resultat	11 544	26 215
Betalbar skatt i balansen	11 544	26 215

Note 4 - Midlertidige forskjeller - utsatt skatt/skattefordel

Utsatt skatt/utsatt skattefordel i balansen avsettes på grunnlag av forskjeller mellom regnskapsmessige og skattemessige verdier i henhold til norsk regnskapsstandard for skatt.

Midlertidige skatteøkende og skattereduserende forskjeller som kan utlignes er nettoført.

Midlertidige forskjeller knyttet til:	01.01.2024	31.12.2024	Endring
Anleggsmidler	114 351	149 528	-35 177
Omløpsmidler	-67 200	-60 329	-6 871
Andre forskjeller	-10 000	-10 000	0
Netto forskjeller	37 151	79 199	-42 048
Sum midlertidige forskjeller som inngår i grunnlag for utsatt skatt/skattefordel	37 151	79 199	-42 048
Utsatt skatt 31.12.2024 basert på 22 %	8 173	17 424	-9 251



NDOM AS

948 327 694

Note 5 - Gjeld og garantiforpliktelser

	Beløp
Del av gjelden som forfaller til betaling mer enn fem år etter regnskapsårets slutt	5 080 000
Gjeld som er sikret ved pant eller lignende sikkerhet i eiendeler	6 349 939
Balanseført verdi av pantsatte eiendeler	7 222 158
Summen av garantiforpliktelser som ikke er regnskapsført	0

Mer om gjeld

Eiendeler stilt som sikkerhet:

Tomter og bygninger

Note 6 - Aksjekapital

Aksjeklasse	Antall aksjer	Aksjenes pålydende	Bokført verdi
Ordinære	170	1 000	170 000

Aksjonærer	Antall aksjer	Eierandel %	Aksjeklasse
John Reidar Solstad	170	100,00	Ordinære

Note 7 - Egenkapital

	Aksjekapital	Opptjent egenkapital	Sum
Egenkapital 31.12.2023	170 000	545 281	715 281
Årsresultat	0	73 359	73 359
Egenkapital 31.12.2024	170 000	618 639	788 639

Note 8 - Mellomværende aksjonær/nærstående

Aksjonær/nærstående	Beløp: (-) Gjeld, (+) Fordring
Gjeld til aksjonær	-kr. 362 037

Lån og sikkerhetsstillelse til ledende personer, eiere med videre

Det er ikke gitt lån eller sikkerhetsstillelse til medlemmer av styrende organer.