



ÅRSREGNSKAPET FOR REGNSKAPSÅRET 2019 - GENERELL INFORMASJON

Enheten

Organisasjonsnummer: 989 101 927
Organisasjonsform: Aksjeselskap
Foretaksnavn: E. DALE HOLDING AS
Forretningsadresse: Røtingavegen 360
5216 LEPSØY

Regnskapsår

Årsregnskapets periode: 01.01.2019 - 31.12.2019

Konsern

Morselskap i konsern: Nei

Regnskapsregler

Regler for små foretak benyttet: Ja
Benyttet ved utarbeidelsen av årsregnskapet til selskapet: Regnskapslovens alminnelige regler

Årsregnskapet fastsatt av kompetent organ

Bekreftet av representant for selskapet: Astrid Dale
Dato for fastsettelse av årsregnskapet: 12.06.2020

Grunnlag for avgivelse

År 2019: Årsregnskapet er elektronisk innlevert
År 2018: Tall er hentet fra elektronisk innlevert årsregnskap fra 2019

Det er ikke krav til at årsregnskapet m.v. som sendes til Regnskapsregisteret er undertegnet. Kontrollen på at dette er utført ligger hos revisor/enhetens øverste organ. Sikkerheten ivaretas ved at innsender har rolle/rettighet for innsending av årsregnskapet via Altinn, og ved at det bekreftes at årsregnskapet er fastsatt av kompetent organ.

Brønnøysundregistrene, 13.05.2021



Resultatregnskap

Beløp i: NOK	Note	2019	2018
RESULTATREGNSKAP			
Kostnader			
Annen driftskostnad	2	13 672	138 575
Sum kostnader		13 672	138 575
Driftsresultat		-13 672	-138 575
Finansinntekter og finanskostnader			
Inntekt på investering i tilknyttet selskap		2 400 000	2 100 000
Annen renteinntekt		89	106
Sum finansinntekter		2 400 089	2 100 106
Annen rentekostnad		20 610	118 112
Sum finanskostnader		20 610	118 112
Netto finans		2 379 479	1 981 994
Ordinært resultat før skattekostnad		2 365 807	1 843 419
Skattekostnad på ordinært resultat	5		
Ordinært resultat etter skattekostnad		2 365 807	1 843 419
Årsresultat	6	2 365 807	1 843 419
Årsresultat etter minoritetsinteresser		2 365 807	1 843 419
Totalresultat		2 365 807	1 843 419
Overføringer og disponeringer			
Utbytte		685 000	720 000
Avsatt til annen egenkapital		1 680 807	1 123 419
Sum overføringer og disponeringer		2 365 807	1 843 419



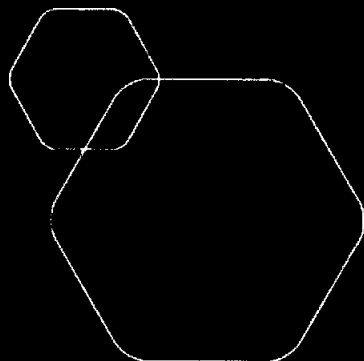
Balanse

Beløp i: NOK	Note	2019	2018
BALANSE - EIENDELER			
Anleggsmidler			
Immaterielle eiendeler			
Finansielle anleggsmidler			
Investeringer i aksjer og andeler	4	6 114 038	6 114 038
Sum finansielle anleggsmidler		6 114 038	6 114 038
Sum anleggsmidler		6 114 038	6 114 038
Omløpsmidler			
Varer			
Fordringer			
Andre kortsiktige fordringer		121 200	
Sum fordringer		121 200	
Bankinnskudd, kontanter og lignende			
Bankinnskudd, kontanter o.l.		48 219	181 923
Sum bankinnskudd, kontanter og lignende		48 219	181 923
Sum omløpsmidler		169 419	181 923
SUM EIENDELER		6 283 457	6 295 961
BALANSE - EGENKAPITAL OG GJELD			
Egenkapital			
Innskutt egenkapital			
Aksjekapital	3	30 000	30 000
Overkurs		31 456	76 456
Sum innskutt egenkapital		61 456	106 456
Opptjent egenkapital			
Annen egenkapital		5 775 022	4 094 215



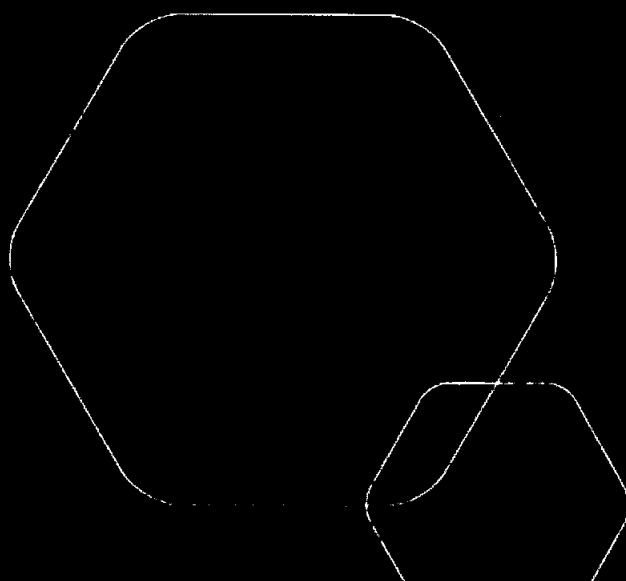
Balanse

Beløp i: NOK	Note	2019	2018
Sum opptjent egenkapital		5 775 022	4 094 215
Sum egenkapital	6	5 836 478	4 200 671
Gjeld			
Langsiktig gjeld			
Utsatt skatt	5		
Annen langsiktig gjeld			
Gjeld til kredittinstitusjoner			1 500 000
Sum annen langsiktig gjeld			1 500 000
Sum langsiktig gjeld		0	1 500 000
Kortsiktig gjeld			
Leverandørgjeld		2 377	414
Betalbar skatt	5		
Utbytte		400 000	500 000
Annen kortsiktig gjeld		44 602	94 876
Sum kortsiktig gjeld		446 979	595 290
Sum gjeld		446 979	2 095 290
SUM EGENKAPITAL OG GJELD		6 283 457	6 295 961



Årsregnskap 2019 E. Dale Holding AS

Resultatregnskap
Balanse
Noter til regnskapet



Org.nr.: 989 101 927



RESULTATREGNSKAP

E. DALE HOLDING AS

DRIFTSINNEKTER OG DRIFTSKOSTNADER	Note	2019	2018
Annen driftskostnad	2	13 672	138 575
Sum driftskostnader		13 672	138 575
Driftsresultat		-13 672	-138 575
FINANSINNEKTER OG FINANSKOSTNADER			
Inntekt på investering i tilknyttet selskap		2 400 000	2 100 000
Annen renteinntekt		89	106
Annen rentekostnad		20 610	118 112
Resultat av finansposter		2 379 479	1 981 994
Ordinært resultat før skattekostnad		2 365 807	1 843 419
Ordinært resultat		2 365 807	1 843 419
Årsresultat	6	2 365 807	1 843 419
OVERFØRINGER			
Avsatt til utbytte		0	500 000
Tilleggsutbytte		685 000	220 000
Avsatt til annen egenkapital		1 680 807	1 123 419
Sum overføringer		2 365 807	1 843 419



BALANSE

E. DALE HOLDING AS

EIENDELER	Note	2019	2018
ANLEGGSMIDLER			
FINANSIELLE ANLEGGSMIDLER			
Investeringer i aksjer og andeler	4	6 114 038	6 114 038
Sum finansielle anleggsmidler		6 114 038	6 114 038
Sum anleggsmidler		6 114 038	6 114 038
OMLØPSMIDLER			
Andre kortsiktige fordringer		121 200	0
Sum fordringer		121 200	0
INVESTERINGER			
Bankinnskudd, kontanter o.l.		48 219	181 923
Sum omløpsmidler		169 419	181 923
Sum eiendeler		6 283 457	6 295 961

E. DALE HOLDING AS

SIDE 3

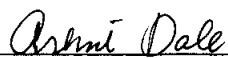


BALANSE

E. DALE HOLDING AS

EGENKAPITAL OG GJELD	Note	2019	2018
INNSKUTT EGENKAPITAL			
Aksjekapital	3	30 000	30 000
Overkurs		31 456	76 456
Sum innskutt egenkapital		61 456	106 456
OPPTJENT EGENKAPITAL			
Annen egenkapital		5 775 022	4 094 215
Sum opptjent egenkapital		5 775 022	4 094 215
Sum egenkapital	6	5 836 478	4 200 671
GJELD			
ANNEN LANGSIKTIG GJELD			
Gjeld til kredittinstitusjoner		0	1 500 000
Sum annen langsiktig gjeld		0	1 500 000
KORTSIKTIG GJELD			
Leverandørgjeld		2 377	414
Utbytte		400 000	500 000
Annen kortsiktig gjeld		44 602	94 876
Sum kortsiktig gjeld		446 979	595 290
Sum gjeld		446 979	2 095 290
Sum egenkapital og gjeld		6 283 457	6 295 961

Lepsøy, 12/6-20
Styret i E. Dale Holding AS



Astrid Dale

styreleder/daglig leder



NOTER 2019 E. DALE HOLDING AS

989 101 927

Note 1 Regnskapsprinsipper

Årsregnskapet er satt opp i samsvar med regnskapsloven. Det er utarbeidet etter norske regnskapsstandarder.

INNTEKTER OG KOSTNADER

Inntektsføring skjer etter opptjeningsprinsippet. Kostnader medtas etter sammenstillingsprinsippet, dvs. at kostnader medtas i samme periode som tilhørende inntekter inntektsføres.

HOVEDREGEL FOR VURDERING OG KLASIFISERING AV EIENDELER OG GJELD

Eiendeler bestemt til varig eie eller bruk er klassifisert som anleggsmidler. Andre eiendeler er klassifisert som omløpsmidler. Fordringer som skal tilbakebetales innen et år er uansett klassifisert som omløpsmidler. Ved klassifisering av kortsiktig og langsiktig gjeld er analoge kriterier lagt til grunn.

Anleggsmidler vurderes til anskaffelseskost, men nedskrives til virkelig verdi når verdifallet forventes ikke å være forbigående. Anleggsmidler med begrenset økonomisk levetid avskrives planmessig.

Omløpsmidler vurderes til laveste av anskaffelseskost og virkelig verdi. Kortsiktig gjeld balanseføres til nominelt mottatt beløp på etableringstidspunktet.

SKATT

Skattekostnaden i resultatregnskapet omfatter både periodens betalbare skatt og endring i utsatt skatt. Utsatt skatt er beregnet med 22% på grunnlag av de midlertidige forskjeller som eksisterer mellom regnskapsmessige og skattemessige verdier, samt ligningsmessig underskudd til fremføring ved utgangen av regnskapsåret. Skatteøkende og skattereduserende midlertidige forskjeller som reverserer eller kan reversere i samme periode er utlignet og nettoført.

Note 2 Lønnskostnader, antall ansatte, godtgjørelser, lån til ansatte m.m.

Gjennomsnittlig antall årsverk: 0

Det er ikke utbetalt lønn eller annen godtgjørelse til ledende personell eller styret.

Selskapet er ikke pliktig til å ha tjenstepensjonsordning etter lov om obligatorisk tjenstepensjon.

REVISOR

Selskapets årsregnskap skal ikke revideres.



NOTER 2019 E. DALE HOLDING AS

989 101 927

Note 3 Aksjonærer

AKSJEKAPITALEN I E. DALE HOLDING AS PR. 31.12 BESTÅR AV:

	Antall	Pålydende	Bokført
Ordinære aksjer	10	3 000,00	30 000
Sum	10		30 000

EIERSTRUKTUR

De største aksjonærene i % pr. 31.12 var:

	Ordinære	Eierandel	Stemmeandel
Astrid Dale	10	100,0	100,0
Totalt antall aksjer	10	100,0	100,0

AKSJER OG OPSJONER EIET AV MEDLEMMER I STYRET OG DAGLIG LEDER:

Navn	Verv	Ordinære
Astrid Dale	styreleder/daglig leder	10

Note 4 Datterselskap, TS og FKV

	Kontor- kommune	Eier-Anskaffelses andel	Balanseført kost	Egenkapital verdi	Resultat	
DS/FKV/TS						
Dales Eiendom AS	OS	50,0%	15 000	15 000	301 364	36 492
Dales Rederi AS	OS	20,0%	6 099 038	6 099 038	1 809 173	2 992 523
Sum			6 114 038	6 114 038	2 110 537	3 029 015



NOTER 2019 E. DALE HOLDING AS

989 101 927

Note 5 Skatt

Årets skattekostnad	2019	2018
Resultatført skatt på ordinært resultat:		
Betalbar skatt	0	0
Endring i utsatt skattefordel	0	0
Skattekostnad ordinært resultat	0	0
Skattepliktig inntekt:		
Ordinært resultat før skatt	2 365 807	1 843 419
Permanente forskjeller	-2 328 000	-2 037 000
Endring i midlertidige forskjeller	0	0
Anvendelse av fremførbart underskudd	-37 807	0
Skattepliktig inntekt	0	-193 581
Betalbar skatt i balansen:		
Betalbar skatt på årets resultat	0	0
Sum betalbar skatt i balansen	0	0

Skatteeffekten av midlertidige forskjeller og underskudd til fremføring som har gitt opphav til utsatt skatt og utsatte skattefordeler, spesifisert på typer av midlertidige forskjeller:

	2019	2018	Endring
Akkumulert fremførbart underskudd	-195 578	-233 385	-37 807
Inngår ikke i beregningen av utsatt skatt	195 578	233 385	37 807
Grunnlag for utsatt skattefordel	0	0	0
Utsatt skattefordel (22 %)	0	0	0

I henhold til God regnskapsskikk for små foretak balanseføres ikke utsatt skattefordel.

Note 6 Egenkapital

	Aksjekapital	Overkurs	Annen egenkapital	Sum egenkapital
Pr. 31.12.2018	30 000	76 456	4 094 215	4 200 671
Endringer ført mot EK				0
Pr 01.01.2019	30 000	76 456	4 094 215	4 200 671
Pr. 01.01.2019	30 000	76 456	4 094 215	4 200 671
Tilleggsutbytte			-685 000	-685 000
Nedsettelse av overkurs		-45 000		-45 000
Årets resultat			2 365 807	2 365 807
Pr 31.12.2019	30 000	31 456	5 775 022	5 836 478