



ÅRSREGNSKAPET FOR REGNSKAPSÅRET 2020 - GENERELL INFORMASJON

Enheten

Organisasjonsnummer: 990 423 911
Organisasjonsform: Aksjeselskap
Foretaksnavn: FRONT GRUPPEN AS
Forretningsadresse: Holtegata 24
0355 OSLO

Regnskapsår

Årsregnskapets periode: 01.01.2020 - 31.12.2020

Konsern

Morselskap i konsern: Ja
Konsernregnskap lagt ved: Nei

Regnskapsregler

Regler for små foretak benyttet: Ja
Benyttet ved utarbeidelsen av årsregnskapet til selskapet: Regnskapslovens alminnelige regler

Årsregnskapet fastsatt av kompetent organ

Bekreftet av representant for selskapet: Terje Skahjem
Dato for fastsettelse av årsregnskapet: 07.05.2021

Grunnlag for avgivelse

År 2020: Årsregnskapet er elektronisk innlevert
År 2019: Tall er hentet fra elektronisk innlevert årsregnskap fra 2020

Det er ikke krav til at årsregnskapet m.v. som sendes til Regnskapsregisteret er undertegnet. Kontrollen på at dette er utført ligger hos revisor/enhetens øverste organ. Sikkerheten ivaretas ved at innsender har rolle/rettighet for innsending av årsregnskapet via Altinn, og ved at det bekreftes at årsregnskapet er fastsatt av kompetent organ.

Brønnøysundregistrene, 03.06.2022



Resultatregnskap

Beløp i: NOK	Note	2020	2019
RESULTATREGNSKAP			
Inntekter			
Salgsinntekt		2 026 845	1 039 920
Annen driftsinntekt		332 500	314 500
Sum inntekter	8	2 359 345	1 354 420
Kostnader			
Varekostnad	8	104 000	441 284
Lønnskostnad	4	1 271 485	1 472 594
Annen driftskostnad		-283 999	1 069 920
Sum kostnader		1 091 486	2 983 798
Driftsresultat		1 267 859	-1 629 378
Finansinntekter og finanskostnader			
Mottatt konsernbidrag		2 000 000	1 767 062
Renteinntekt fra foretak i samme konsern	8	34 993	27 381
Annen renteinntekt		69	28
Sum finansinntekter		2 035 062	1 794 471
Rentekostnad til foretak i samme konsern	8	147 052	286 670
Annen rentekostnad		56 915	166 280
Sum finanskostnader		203 967	452 950
Netto finans		1 831 095	1 341 521
Ordinært resultat før skattekostnad		3 098 954	-287 857
Skatt på ordinært resultat	5	150 231	
Ordinært resultat etter skattekostnad		2 948 723	-287 857
Årsresultat		2 948 723	-287 857
Årsresultat etter minoritetsinteresser		2 948 723	-287 857
Totalresultat		2 948 723	-287 857



Resultatregnskap

Beløp i: NOK	Note	2020	2019
Overføringer og disponeringer			
Ordinært utbytte		750 000	
Udekket tap		2 114 158	-287 857
Overført til/fra annen egenkapital		84 565	
Sum overføringer og disponeringer	2	2 948 723	-287 857



Balanse

Beløp i: NOK	Note	2020	2019
BALANSE - EIENDELER			
Anleggsmidler			
Immaterielle eiendeler			
Driftsløsøre, inventar o.a. utstyr	9		
Finansielle anleggsmidler			
Investering i datterselskap	6, 6	2 451 465	451 465
Lån til foretak i samme konsern	8	1 276 943	643 944
Andre langsiktige fordringer		108 000	108 000
Sum finansielle anleggsmidler		3 836 408	1 203 409
Sum anleggsmidler		3 836 408	1 203 409
Omløpsmidler			
Varer			
Fordringer			
Kundefordringer	8	1 849 581	4 652 378
Andre kortsiktige fordringer		5 783 233	4 519 828
Sum fordringer		7 632 814	9 172 206
Bankinnskudd, kontanter og lignende			
Bankinnskudd, kontanter o.l.	7	407 823	241 873
Sum bankinnskudd, kontanter og lignende		407 823	241 873
Sum omløpsmidler		8 040 637	9 414 078
SUM EIENDELER		11 877 045	10 617 487
BALANSE - EGENKAPITAL OG GJELD			
Egenkapital			
Innskutt egenkapital			
Aksjekapital		100 000	100 000
Sum innskutt egenkapital	2, 3	100 000	100 000



Balanse

Beløp i: NOK	Note	2020	2019
Opptjent egenkapital			
Annen egenkapital		84 565	
Udekket tap	2		2 114 158
Sum opptjent egenkapital		84 565	-2 114 158
Sum egenkapital		184 565	-2 014 158
Gjeld			
Langsiktig gjeld			
Annen langsiktig gjeld			
Øvrig langsiktig gjeld		2 254 374	2 210 465
Sum annen langsiktig gjeld		2 254 374	2 210 465
Sum langsiktig gjeld		2 254 374	2 210 465
Kortsiktig gjeld			
Leverandørgjeld		66 267	460 321
Betalbar skatt		150 231	
Skyldig offentlige avgifter		250 043	341 786
Utbytte		750 000	
Annen kortsiktig gjeld	8	8 221 566	9 619 074
Sum kortsiktig gjeld		9 438 107	10 421 181
Sum gjeld		11 692 481	12 631 646
SUM EGENKAPITAL OG GJELD		11 877 045	10 617 487



Brønnøysundregistrene

ÅRSREGNSKAP FOR REGNSKAPSÅRET 2020 - GENERELL INFORMASJON

Journalnummer: 2021 291104

Enheten

Organisasjonsnummer: 990 423 911
Organisasjonsform: Aksjeselskap
Foretaksnavn: FRONT GRUPPEN AS
Forretningsadresse: Holtegata 24
0355 OSLO

Regnskapsår

Årsregnskapets periode: 01.01.2020 - 31.12.2020

Konsern

Morselskap i konsern: Ja
Konsernregnskap lagt ved: Nei

Regnskapsregler

Regler for små foretak benyttet: Ja
Benyttet ved utarbeidelsen av
årsregnskapet til selskapet: Regnskapslovens alminnelige regler

Årsregnskapet fastsatt av kompetent organ

Bekreftet av representant for selskapet: Terje Skahjem
Dato for fastsettelse av årsregnskapet: 07.05.2021

Revisjon

Årsregnskapet er utarbeidet av ekstern
autorisert regnskapsfører: Ja
Ekstern autorisert regnskapsfører har i
løpet av regnskapsåret bistått ved den
løpende regnskapsføringen eller utført
andre tjenester for selskapet enn å
utarbeide årsregnskapet: Ja

Grunnlag for avgivelse

År 2020: Årsregnskap er elektronisk innlevert.
År 2019: Tall er hentet fra elektronisk innlevert årsregnskap fra 2020.

Det er ikke krav til at årsregnskapet m.v. som sendes til Regnskapsregisteret er undertegnet. Kontrollen på at dette er utført ligger hos revisor/enhetens øverste organ. Sikkerheten ivaretas ved at innsender har rolle/rettighet for innsending av årsregnskapet via Altinn, og ved at det bekreftes at årsregnskapet er fastsatt av kompetent organ.

Brønnøysundregistrene, 12.06.2021

Brønnøysundregistrene
Postadresse: Postboks 900, 8910 Brønnøysund
Telefon: 75 00 75 00
E-post: firmapost@brreg.no Internett: www.brreg.no
Organisasjonsnummer: 974 760 673



Organisasjonsnr: 990 423 911
FRONT GRUPPEN AS

RESULTATREGNSKAP

Beløp i: NOK	Note	2020	2019
RESULTATREGNSKAP			
Inntekter			
Salgsinntekt		2 026 845	1 039 920
Annen driftsinntekt		332 500	314 500
Sum inntekter	8	2 359 345	1 354 420
Kostnader			
Varekostnad	8	104 000	441 284
Lønnskostnad	4	1 271 485	1 472 594
Annen driftskostnad		-283 999	1 069 920
Sum kostnader		1 091 486	2 983 798
Driftsresultat		1 267 859	-1 629 378
Finansinntekter og finanskostnader			
Mottatt konsernbidrag		2 000 000	1 767 062
Renteinntekt fra foretak i samme konsern	8	34 993	27 381
Annen renteinntekt		69	28
Sum finansinntekter		2 035 062	1 794 471
Rentekostnad til foretak i samme konsern	8	147 052	286 670
Annen rentekostnad		56 915	166 280
Sum finanskostnader		203 967	452 950
Netto finans		1 831 095	1 341 521
Ordinært resultat før skattekostnad			
Skatt på ordinært resultat	5	150 231	-287 857
Ordinært resultat etter skattekostnad		2 948 723	-287 857
Årsresultat		2 948 723	-287 857
Årsresultat etter minoritetsinteresser		2 948 723	-287 857
Totalresultat		2 948 723	-287 857
Overføringer og disponeringer			
Ordinært utbytte		750 000	
Udekket tap		2 114 158	-287 857
Overført til/fra annen egenkapital		84 565	
Sum overføringer og disponeringer	2	2 948 723	-287 857





Organisasjonsnr: 990 423 911
FRONT GRUPPEN AS

BALANSE

Beløp i: NOK Note 2020 2019

BALANSE - EIENDELER

Anleggsmidler

Immaterielle eiendeler

Driftsløsøre, inventar o.

a. utstyr 9

Finansielle anleggsmidler

Investering i datterselskap 6, 6 2 451 465 451 465

Lån til foretak i samme
konsern 8 1 276 943 643 944

Andre langsiktige
fordringer 108 000 108 000

**Sum finansielle
anleggsmidler 3 836 408 1 203 409**

Sum anleggsmidler 3 836 408 1 203 409

Omløpsmidler

Varer

Fordringer

Kundefordringer 8 1 849 581 4 652 378

Andre kortsiktige
fordringer 5 783 233 4 519 828

Sum fordringer 7 632 814 9 172 206

Bankinnskudd, kontanter og lignende

Bankinnskudd, kontanter o.
l. 7 407 823 241 873

**Sum bankinnskudd,
kontanter og lignende 407 823 241 873**

Sum omløpsmidler 8 040 637 9 414 078

SUM EIENDELER 11 877 045 10 617 487

BALANSE - EGENKAPITAL OG GJELD

Egenkapital

Innskutt egenkapital

Aksjekapital 100 000 100 000

Sum innskutt egenkapital 2, 3 100 000 100 000

Opptjent egenkapital

Annen egenkapital 84 565

Udekket tap 2 2 114 158



Sum opptjent egenkapital	84 565	-2 114 158
Sum egenkapital	184 565	-2 014 158
Gjeld		
Langsiktig gjeld		
Annen langsiktig gjeld		
Øvrig langsiktig gjeld	2 254 374	2 210 465
Sum annen langsiktig gjeld	2 254 374	2 210 465
Sum langsiktig gjeld	2 254 374	2 210 465
Kortsiktig gjeld		
Leverandørgjeld	66 267	460 321
Betalbar skatt	150 231	
Skyldig offentlige avgifter	250 043	341 786
Utbytte	750 000	
Annen kortsiktig gjeld	8 221 566	9 619 074
Sum kortsiktig gjeld	9 438 107	10 421 181
Sum gjeld	11 692 481	12 631 646
SUM EGENKAPITAL OG GJELD	11 877 045	10 617 487



Organisasjonsnr: 990 423 911
FRONT GRUPPEN AS

NOTEOPPLYSNINGER - SELSKAP - alle poster oppgitt i hele tall

Note

Regnskapsprinsipper

Note

Antall aksjer og aksjeeiere

<u>Aksjeklasse</u>	<u>Ant. aksjer</u>	<u>Pålydende</u>	<u>Bokført verdi</u>
Ordinære aksjer	100.00	1000.00	100000.00
<u>Aksjeeiere - fritekst</u>	<u>Antall</u>	<u>Eierandel</u>	<u>Aksjeklasse</u>
Trafy AS	50.00	50.00%	Ordinære aksjer
Norteam 1 AS	25.00	25.00%	Ordinære aksjer
Sveinsvoll Holding AS	25.00	25.00%	Ordinære aksjer
<u>Sum</u>	<u>Sum antall</u>	<u>Sum eierandel</u>	
	100.00	100.00%	

Note

4

Ytelser til ledende personer

Ytelser til daglig leder

<u>Ytelser</u>	<u>Lønn</u>	<u>Pensj.forpl.</u>	<u>Andre godtgj.</u>
	1063540.00		9817.00

Note

Antall årsverk i regnskapsåret

Virksomheten har hatt følgende antall årsverk:
1.00

Note

Lån og sikkerhetsstillelse til ledende personer og aksjeeiere

Er det gitt lån eller sikkerhetsstillelse til ledende personer: Nei

Note



6

Konsern, tilknyttet selskap og datterselskap

Tilknyttet selskap/datterselskap

<u>Navn og adresse</u>	<u>Eierandel</u>	<u>Stemmeandel</u>	<u>Egenkapital</u>	<u>Resultat</u>
Front Bygg AS, Hotegata 24, 0355 Oslo	100.00%	100.00%	3328991.00	6089421.00
Front Eiendom Norge AS, Hotegata 24, 0355 Oslo	100.00%	100.00%	1076745.00	36119.00
Byhus AS, Hotegata 24, 0355 Oslo	100.00%	100.00%	431186.00	-176689.00
Husebyskogen AS, Hotegata 24, 0355 Oslo	100.00%	100.00%	-2770209.00	-2261477.00
Front Invest Norge AS, Hotegata 24, 0355 Oslo	100.00%	100.00%	-42287.00	-32446.00



Til generalforsamlingen i Front Gruppen AS

UAVHENGIG REVISORS BERETNING

Uttalelse om revisjonen av årsregnskapet

Konklusjon

Vi har revidert selskapet Front Gruppen AS' årsregnskap som viser et overskudd på kr 2 948 723. Årsregnskapet består av balanse per 31. desember 2020, resultatregnskap for regnskapsåret avsluttet per denne datoen og noter til årsregnskapet, herunder et sammendrag av viktige regnskapsprinsipper.

Etter vår mening er det medfølgende årsregnskapet avgitt i samsvar med lov og forskrifter og gir et rettviseende bilde av selskapets finansielle stilling per 31. desember 2020, og av dets resultater for regnskapsåret avsluttet per denne datoen i samsvar med regnskapslovens regler og god regnskapsskikk i Norge.

Grunnlag for konklusjonen

Vi har gjennomført revisjonen i samsvar med lov, forskrift og god revisjonsskikk i Norge, herunder de internasjonale revisjonsstandardene (ISA-ene). Våre oppgaver og plikter i henhold til disse standardene er beskrevet i *Revisors oppgaver og plikter ved revisjon av årsregnskapet*. Vi er uavhengige av selskapet slik det kreves i lov og forskrift, og har overholdt våre øvrige etiske forpliktelser i samsvar med disse kravene. Etter vår oppfatning er innhentet revisjonsbevis tilstrekkelig og hensiktsmessig som grunnlag for vår konklusjon.

Styret og daglig leders ansvar for årsregnskapet

Styret og daglig leder (ledelsen) er ansvarlig for å utarbeide årsregnskapet i samsvar med lov og forskrifter, herunder for at det gir et rettviseende bilde i samsvar med regnskapslovens regler og god regnskapsskikk i Norge. Ledelsen er også ansvarlig for slik intern kontroll som den finner nødvendig for å kunne utarbeide et årsregnskap som ikke inneholder vesentlig feilinformasjon, verken som følge av misligheter eller utilsiktede feil.

Ved utarbeidelsen av årsregnskapet må ledelsen ta standpunkt til selskapets evne til fortsatt drift og opplyse om forhold av betydning for fortsatt drift. Forutsetningen om fortsatt drift skal legges til grunn for årsregnskapet så lenge det ikke er sannsynlig at virksomheten vil bli avviklet.

Revisors oppgaver og plikter ved revisjonen av årsregnskapet

Vårt mål er å oppnå betryggende sikkerhet for at årsregnskapet som helhet ikke inneholder vesentlig feilinformasjon, verken som følge av misligheter eller utilsiktede feil, og å avgi en revisjonsberetning som inneholder vår konklusjon. Betryggende sikkerhet er en høy grad av sikkerhet, men ingen garanti for at en revisjon utført i samsvar med lov, forskrift og god revisjonsskikk i Norge, herunder ISA-ene, alltid vil avdekke vesentlig feilinformasjon som eksisterer. Feilinformasjon kan oppstå som følge av misligheter eller utilsiktede feil. Feilinformasjon blir vurdert som vesentlig dersom den enkeltvis eller samlet med rimelighet kan forventes å påvirke økonomiske beslutninger som brukerne foretar basert på årsregnskapet.

For videre beskrivelse av revisors oppgaver og plikter vises det til <https://revisorforeningen.no/revisjonsberetninger>




Revisorkollegiet

Uttalelse om øvrige lovmessige krav


Konklusjon om registrering og dokumentasjon


Basert på vår revisjon av årsregnskapet som beskrevet ovenfor, og kontrollhandlinger vi har funnet nødvendig i henhold til internasjonal standard for attestasjonsoppdrag (ISAE) 3000 «Attestasjonsoppdrag som ikke er revisjon eller forenklet revisorkontroll av historisk finansiell informasjon», mener vi at ledelsen har oppfylt sin plikt til å sørge for ordentlig og oversiktlig registrering og dokumentasjon av selskapets regnskapsopplysninger i samsvar med lov og god bokføringskikk i Norge.

Drammen, 7. mai 2021
Revisorkollegiet AS


Petter Bois Andreassen
Statsautorisert revisor



 Legally signed by
Terje Skahjem
06.05.2021

 Legally signed by
Trond Sveinsvold
07.05.2021

Årsregnskap 2020 Front Gruppen AS

Resultatregnskap
Balanse
Noter

Org.nr.: 990 423 911



Resultatregnskap

Front Gruppen AS

Driftsinntekter og driftskostnader	Note	2020	2019
Salgsinntekt		2 026 845	1 039 920
Annen driftsinntekt		332 500	314 500
Sum driftsinntekter	8	2 359 345	1 354 420
Varekostnad	8	104 000	441 284
Lønnskostnad	4	1 271 485	1 472 594
Annen driftskostnad		-283 999	1 069 920
Sum driftskostnader		1 091 486	2 983 798
DRIFTSRESULTAT		1 267 859	-1 629 378
Finansinntekter og finanskostnader			
Mottatt konsernbidrag		2 000 000	1 767 062
Renteinntekt fra foretak i samme konsern	8	34 993	27 381
Renteinntekter		69	28
Rentekostnad til foretak i samme konsern	8	147 052	286 670
Rentekostnader		56 915	166 280
Resultat av finansposter		1 831 095	1 341 521
Ordinært resultat før skatt		3 098 954	-287 857
Skatt på ordinært resultat	5	150 231	0
ÅRSRESULTAT		2 948 723	-287 857
OVERFØRINGER			
Avsatt til utbytte		750 000	0
Overført til/fra annen egenkapital		84 565	0
Overført til/fra udekket tap		2 114 158	-287 857
SUM OVERFØRINGER	2	2 948 723	-287 857



Balanse

Front Gruppen AS

EIENDELER	Note	2020	2019
Anleggsmidler			
Finansielle anleggsmidler			
Investeringer i datterselskap	6	2 451 465	451 465
Lån til foretak i samme konsern	8	1 276 943	643 944
Andre langsiktige fordringer		108 000	108 000
Sum finansielle anleggsmidler		3 836 408	1 203 409
Sum anleggsmidler		3 836 408	1 203 409
Omløpsmidler			
Fordringer			
Kundefordringer	8	1 849 581	4 652 378
Andre kortsiktige fordringer		5 783 233	4 519 828
Sum fordringer		7 632 814	9 172 206
Bankinnskudd, kontanter o.l.	7	407 823	241 873
Sum omløpsmidler		8 040 637	9 414 078
SUM EIENDELER		11 877 045	10 617 487



Balanse

Front Gruppen AS

EGENKAPITAL OG GJELD	Note	2020	2019
Innskutt egenkapital			
Aksjekapital		100 000	100 000
Sum innskutt egenkapital	2, 3	100 000	100 000
Opptjent egenkapital			
Annen egenkapital		84 565	0
Udekket tap	2	0	-2 114 158
Sum opptjent egenkapital		84 565	-2 114 158
Sum egenkapital		184 565	-2 014 158
Gjeld			
Annen langsiktig gjeld			
Øvrig langsiktig gjeld		2 254 374	2 210 465
Sum annen langsiktig gjeld		2 254 374	2 210 465
Kortsiktig gjeld			
Leverandørgjeld		66 267	460 321
Betalbar skatt		150 231	0
Skyldig offentlige avgifter		250 043	341 786
Utbytte		750 000	0
Annen kortsiktig gjeld	8	8 221 566	9 619 074
Sum kortsiktig gjeld		9 438 107	10 421 181
Sum gjeld		11 692 481	12 631 646
SUM EGENKAPITAL OG GJELD		11 877 045	10 617 487

Oslo, 06.05.2021
Styret i Front Gruppen AS

Terje Skahjem
Styremedlem/daglig leder

Trond Sveinsvold
styreleder

**Note 1 Regnskapsprinsipper**

Årsregnskapet er satt opp i samsvar med regnskapsloven.

Hovedregel for vurdering og klassifisering av eiendeler og gjeld

Eiendeler bestemt til varig eie eller bruk er klassifisert som anleggsmidler. Andre eiendeler er klassifisert som omløpsmidler. Fordringer som skal tilbakebetales innen et år er uansett klassifisert som omløpsmidler. Ved klassifisering av kortsiktig og langsiktig gjeld er analoge kriterier lagt til grunn.

Anleggsmidler vurderes til anskaffelseskost, men nedskrives til virkelig verdi når verdifallet forventes ikke å være forbigående. Anleggsmidler med begrenset økonomisk levetid avskrives planmessig. Langsiktig gjeld balanseføres til nominelt mottatt beløp på etableringstidspunktet. Langsiktig gjeld oppskrives ikke til virkelig verdi som følge av renteendring.

Omløpsmidler vurderes til laveste av anskaffelseskost og virkelig verdi. Kortsiktig gjeld balanseføres til nominelt mottatt beløp på etableringstidspunktet. Kortsiktig gjeld oppskrives ikke til virkelig verdi som følge av renteendring.

Fordringer

Kundefordringer og andre fordringer oppføres til pålydende.

Innteksføring

Utbytte fra investeringer bokføres i samme regnskapsperiode som for selskapet som avgir utbyttet.

Evt. andre inntekter inntektsføres etter hvert som de påløper.

Skatter

Skatter kostnadsføres når de påløper, det vil si at skattekostnaden er knyttet til det regnskapsmessige resultat før skatt.

Note 2 Egenkapital

	Aksjekapital	Annen egenkapital	Udekket tap	Sum
Egenkapital 01.01.	100 000	0	-2 114 158	-2 014 158
Avsatt utbytte	0	-750 000	0	-750 000
Årsresultat	0	834 565	2 114 158	2 948 723
Egenkapital 31. desember 2020	100 000	84 565	-0	184 565

Selskapet har eierskap til en rekke eiendomsprosjekter som er under bygging og som forventes å gi resultatforbedring for de kommende regnskapsår.



Front Gruppen AS

Noter 2020

Note 3 Aksjekapital og aksjonærinformasjon

Aksjekapitalen i Front Gruppen AS består av følgende aksjeklasser:

	Antall	Pålydende	Balanseført
Ordinære aksjer	100	1 000	100 000
Eierstruktur:			
Aksjonærene i selskapet pr. 31.12.2020 var :			
		Ord. aksjer	Stemme-/eierandel
Sveinsvoll Holding AS		25	25,00 %
Norteam 1 AS		25	25,00 %
Trafy AS		50	50,00 %
Totalt antall aksjer		100	50,0 %

Aksjer eiet av medlemmer i styret og daglig leder:

Terje Skahjem (Styrets leder) eier indirekte 50% av aksjene i selskapet.

Note 4 Lønnskostnader, antall ansatte, godtgjørelser, mv

Lønnskostnader	2020	2019
Lønninger	1 062 480	1 160 009
Arbeidsgiveravgift	147 494	180 807
Andre ytelser	61 511	131 779
Sum	1 271 485	1 472 594
Gjennomsnittlig antall ansatte	1	1

Selskapet er ikke pliktig til å ha tjenestepensjonsordning etter lov om obligatorisk tjenestepensjon, men har opprettet pensjonsordning som tilfredsstiller kravene i loven.

Ytelser til ledende personer	Daglig leder	Styre
Lønn	1 073 357	0

Revisor

Kostnadsført revisjonshonorar for året er kr 50 923 ekskl. mva, herav kr 0 i honorar for andre tjenester.



Front Gruppen AS

Noter 2020

Note 5 Skatt

Årets skattekostnad fremkommer slik:	2020	2019
Betalbar skatt på årets resultat	150 231	0
Brutto endring utsatt skatt	0	0
Skattekostnad ordinært resultat	150 231	0

Betalbar skatt i årets skattekostnad fremkommer slik:

Ordinært resultat før skattekostnad	3 098 954	-287 857
Permanente forskjeller	-1 980 527	-1 767 062
Endring midlertidige forskjeller	-1 392 125	244 706
Grunnlag betalbar skatt i resultatregnskapet	-273 698	-1 810 213
Mottatt konsernbidrag	2 000 000	0
Benyttet underskudd til fremføring	-1 043 435	0
Grunnlag betalbar skatt	682 867	-1 810 213
Skatt, 22%	150 231	0
Betalbar skatt på årets resultat	150 231	0

Betalbar skatt i balansen fremkommer slik:

Betalbar skatt på årets resultat	150 231	0
Sum betalbar skatt	150 231	0

Spesifikasjon av grunnlag for utsatt skatt:

	Endring	2020	2019
Forskjeller som utlignes:			
Andre fordringer	1 392 125	0	-1 392 125
Underskudd til fremføring	1 043 435	0	-1 043 435
Sum	2 435 560	0	-2 435 560
Utsatt skatt/skattefordel - beregnet	535 823	0	-535 823
Utsatt skatt/skattefordel - balanseført	0	0	0

Utsatt skattefordel er ikke balanseført.



Front Gruppen AS

Noter 2020

Note 6 Investeringer i datterselskaper og tilknyttede selskaper

Datterselskaper	Eierandel	Lignings- verdi	Bokført verdi	Kostpris	Resultat	EK
Front Eiendom Norge AS	100 %	1 088 370	110 000	110 000	36 119	1 076 745
Front Bygg AS	100 %	4 917 538	171 465	171 465	6 089 421	3 328 991
Byhus AS	100 %	441 662	2 110 000	2 110 000	-176 689	431 186
Husebyskogen AS	100 %	0	30 000	30 000	-2 261 477	-2 270 209
Front Invest Norge AS	100 %	0	30 000	30 000	-32 446	-42 287

Tilknyttet selskap	Eierandel	Bokført verdi	Kostpris
Byhus Bast AS	50% gjennom Front Bygg AS	55 000	55 000

Note 7 Bankinnskudd, kontanter, o.l.

Total likviditetsbeholdning pr. 31.12.2020:	407 823
Herav bundne bankinnskudd:	28 056

Det er avsatt tilstrekkelige midler på skattetrekkkontoen til å dekke selskapets forpliktelser per 31.12.2020.

Note 8 Mellomværende/transaksjoner med konsernselskap

	Kunde- fordring	Annen fordring	Gjeld	Kjøp	Salg	Renter
Front Eiendom Norge AS	-	3 729 388	-	-	-	31 194
Front Bygg AS	200 000	-	5 424 720	-	560 000	-135 198
Trafy AS	-	-	-	140 703	-	-8 683
Byhus AS	361 400	1 213 590	-	-	-	3 590
Husebyskogen AS	500 000	-	2 305 319	-	1 200 000	-619
Front Invest Norge AS	-	63 353	-	-	-	209
Byhus Bast AS	-	-	2 552	-	-	-2 552



Note 9 Fortsatt drift

Egenkapitalen i selskapet er tapt. Det forventes imidlertid at det hentes inn ny prosjekter i selskapet som vil gi merverdi høy nok til å dekke inn den tapte egenkapitalen. Datterselskap har lånt inn likviditet til selskapet og konvertering av gjeld til egenkapital blir vurdert.

I tråd med reglene i NRS nr 3 om hendelser etter balansedagen samt reglene i regnskapsloven om fortsatt drift, henviser ledelsen til det fortsatt pågående Covid-19 utbruddet. Selskapet kan bli negativt påvirket som følge av dette, men p.t. er det ikke mulig å foreta et pålitelig estimat for hva kosekvensene vil være. Basert på den informasjonen som er tilgjengelig på det nåværende tidspunkt, mener ledelsen at det er forsvarlig å legge forutsetningen om fortsatt drift til grunn ved avleggelse av årsregnskapet.