



ÅRSREGNSKAPET FOR REGNSKAPSÅRET 2022 - GENERELL INFORMASJON

Enheten

Organisasjonsnummer: 990 633 436
Organisasjonsform: Kommandittselskap
Foretaksnavn: O.H. MELING TANKERS KS
Forretningsadresse: Paradisveien 28
4012 STAVANGER

Regnskapsår

Årsregnskapets periode: 01.01.2022 - 31.12.2022

Konsern

Morselskap i konsern: Nei

Regnskapsregler

Regler for små foretak benyttet: Ja
Benyttet ved utarbeidelsen av årsregnskapet til selskapet: Regnskapslovens alminnelige regler

Årsregnskapet fastsatt av kompetent organ

Bekreftet av representant for selskapet: Einar Nøkling
Dato for fastsettelse av årsregnskapet: 09.05.2023

Grunnlag for avgivelse

År 2022: Årsregnskapet er elektronisk innlevert
År 2021: Tall er hentet fra elektronisk innlevert årsregnskap fra 2022

Det er ikke krav til at årsregnskapet m.v. som sendes til Regnskapsregisteret er undertegnet. Kontrollen på at dette er utført ligger hos revisor/enhetens øverste organ. Sikkerheten ivaretas ved at innsender har rolle/rettighet for innsending av årsregnskapet via Altinn, og ved at det bekreftes at årsregnskapet er fastsatt av kompetent organ.

Brønnøysundregistrene, 11.07.2024



Resultatregnskap

| Beløp i: NOK | Note | 2022 | 2021 |
|--|------|--------------------|--------------------|
| RESULTATREGNSKAP | | | |
| Inntekter | | | |
| Salgsinntekt | 2 | 244 158 145 | 114 415 342 |
| Sum inntekter | | 244 158 145 | 114 415 342 |
| Kostnader | | | |
| Reiseavhengige kostnader | | 84 573 881 | 53 913 701 |
| Lønnskostnad | 3 | 28 375 795 | 25 833 947 |
| Avskrivning på varige driftsmidler og immaterielle eiendeler | 4 | 19 357 188 | 19 287 216 |
| Annen driftskostnad | 3 | 24 813 058 | 24 177 439 |
| Sum kostnader | | 157 119 922 | 123 212 303 |
| Driftsresultat | | 87 038 223 | -8 796 961 |
| Finansinntekter og finanskostnader | | | |
| Annen renteinntekt | | 513 818 | 210 |
| Annen finansinntekt | | 3 085 760 | 0 |
| Sum finansinntekter | | 3 599 578 | 210 |
| Annen rentekostnad | | 13 695 291 | 11 487 177 |
| Annen finanskostnad | | 2 557 | 43 784 |
| Agio/disagio | | 21 827 069 | 7 329 403 |
| Sum finanskostnader | | 35 524 917 | 18 860 364 |
| Netto finans | | -31 925 339 | -18 860 154 |
| Ordinært resultat før skattekostnad | | 55 112 884 | -27 657 115 |
| Ordinært resultat etter skattekostnad | | 55 112 884 | -27 657 115 |
| Årsresultat | | 55 112 884 | -27 657 115 |
| Overføringer og disponeringer | | | |
| Overføringer til/fra annen egenkapital | 6 | 55 112 884 | -27 657 116 |
| Sum overføringer og disponeringer | | 55 112 884 | -27 657 116 |



Balanse

| Beløp i: NOK | Note | 2022 | 2021 |
|--|------|--------------------|--------------------|
| BALANSE - EIENDELER | | | |
| Anleggsmidler | | | |
| Immaterielle eiendeler | | | |
| Varige driftsmidler | | | |
| Skip, rigger, fly og lignende | 4,7 | 190 066 498 | 205 122 037 |
| Periodisk vedlikehold | 4,7 | 5 362 075 | 9 661 663 |
| Sum varige driftsmidler | | 195 428 573 | 214 783 700 |
| Sum anleggsmidler | | 195 428 573 | 214 783 700 |
| Omløpsmidler | | | |
| Varer | | | |
| Varer | | 5 625 100 | 3 216 507 |
| Sum varer | | 5 625 100 | 3 216 507 |
| Fordringer | | | |
| Kundefordringer | 7,8 | 28 192 517 | 9 781 649 |
| Andre fordringer | 8 | 3 841 133 | 851 709 |
| Sum fordringer | | 32 033 650 | 10 633 358 |
| Bankinnskudd, kontanter og lignende | | | |
| Bankinnskudd, kontanter og lignende | 9 | 55 397 635 | 11 181 767 |
| Sum bankinnskudd, kontanter og lignende | | 55 397 635 | 11 181 767 |
| Sum omløpsmidler | | 93 056 385 | 25 031 632 |
| SUM EIENDELER | | 288 484 958 | 239 815 332 |
| BALANSE - EGENKAPITAL OG GJELD | | | |
| Egenkapital | | | |
| Innskutt egenkapital | | | |
| Selskapskapital | | 213 360 000 | 213 360 000 |
| Ikke innkalt kapital | | -107 405 090 | -107 405 090 |



Balanse

| Beløp i: NOK | Note | 2022 | 2021 |
|-----------------------------------|-------------|--------------------|--------------------|
| Sum innskutt egenkapital | 10 | 105 954 910 | 105 954 910 |
| Opptjent egenkapital | | | |
| Annen egenkapital | | -27 505 905 | -82 618 790 |
| Sum opptjent egenkapital | | -27 505 905 | -82 618 790 |
| Sum egenkapital | | 78 449 005 | 23 336 120 |
| Gjeld | | | |
| Langsiktig gjeld | | | |
| Annen langsiktig gjeld | | | |
| Gjeld til kredittinstitusjoner | 7,8,11 | 195 667 405 | 203 976 965 |
| Sum annen langsiktig gjeld | | 195 667 405 | 203 976 965 |
| Sum langsiktig gjeld | | 195 667 405 | 203 976 965 |
| Kortsiktig gjeld | | | |
| Leverandørgjeld | 8 | 6 858 456 | 3 488 763 |
| Annen kortsiktig gjeld | 5,7,8 | 7 510 091 | 9 013 483 |
| Sum kortsiktig gjeld | | 14 368 547 | 12 502 246 |
| Sum gjeld | | 210 035 952 | 216 479 211 |
| SUM EGENKAPITAL OG GJELD | | 288 484 957 | 239 815 331 |



Brønnøysundregistrene

ÅRSREGNSKAP FOR REGNSKAPSÅRET 2022 - GENERELL INFORMASJON

Journalnummer: 2023 448249

Enheten

Organisasjonsnummer: 990 633 436
Organisasjonsform: Kommandittselskap
Foretaksnavn: O.H. MELING TANKERS KS
Forretningsadresse: Paradisveien 28
4012 STAVANGER

Regnskapsår

Årsregnskapets periode: 01.01.2022 - 31.12.2022

Konsern

Morselskap i konsern: Nei

Regnskapsregler

Regler for små foretak benyttet: Ja
Benyttet ved utarbeidelsen av
årsregnskapet til selskapet: Regnskapslovens alminnelige regler

Årsregnskapet fastsatt av kompetent organ

Bekreftet av representant for selskapet: Einar Nøkling
Dato for fastsettelse av årsregnskapet: 09.05.2023

Grunnlag for avgivelse

År 2022: Årsregnskap er elektronisk innlevert.
År 2021: Tall er hentet fra elektronisk innlevert årsregnskap fra 2022.

Det er ikke krav til at årsregnskapet m.v. som sendes til Regnskapsregisteret er undertegnet. Kontrollen på at dette er utført ligger hos revisor/enhetens øverste organ. Sikkerheten ivaretas ved at innsender har rolle/rettighet for innsending av årsregnskapet via Altinn, og ved at det bekreftes at årsregnskapet er fastsatt av kompetent organ.

Brønnøysundregistrene, 10.06.2023



Organisasjonsnr: 990 633 436
O.H. MELING TANKERS KS

RESULTATREGNSKAP

| Beløp i: NOK | Note | 2022 | 2021 |
|--|-------------|--------------------|--------------------|
| RESULTATREGNSKAP | | | |
| Inntekter | | | |
| Salgsinntekt | 2 | 244 158 145 | 114 415 342 |
| Sum inntekter | | 244 158 145 | 114 415 342 |
| Kostnader | | | |
| Reiseavhengige kostnader | | 84 573 881 | 53 913 701 |
| Lønnskostnad | 3 | 28 375 795 | 25 833 947 |
| Avskrivning på varige driftsmidler og immaterielle eiendeler | 4 | 19 357 188 | 19 287 216 |
| Annen driftskostnad | 3 | 24 813 058 | 24 177 439 |
| Sum kostnader | | 157 119 922 | 123 212 303 |
| Driftsresultat | | 87 038 223 | -8 796 961 |
| Finansinntekter og finanskostnader | | | |
| Annen renteinntekt | | 513 818 | 210 |
| Annen finansinntekt | | 3 085 760 | 0 |
| Sum finansinntekter | | 3 599 578 | 210 |
| Annen rentekostnad | | 13 695 291 | 11 487 177 |
| Annen finanskostnad | | 2 557 | 43 784 |
| Agio/disagio | | 21 827 069 | 7 329 403 |
| Sum finanskostnader | | 35 524 917 | 18 860 364 |
| Netto finans | | -31 925 339 | -18 860 154 |
| Ordinært resultat før skattekostnad | | 55 112 884 | -27 657 115 |
| Ordinært resultat etter skattekostnad | | 55 112 884 | -27 657 115 |
| Årsresultat | | 55 112 884 | -27 657 115 |
| Overføringer og disponeringer | | | |
| Overføringer til/fra annen egenkapital | 6 | 55 112 884 | -27 657 116 |
| Sum overføringer og disponeringer | | 55 112 884 | -27 657 116 |



Organisasjonsnr: 990 633 436
O.H. MELING TANKERS KS

BALANSE

| Beløp i: NOK | Note | 2022 | 2021 |
|--|------|--------------------|--------------------|
| BALANSE - EIENDELER | | | |
| Anleggsmidler | | | |
| Immaterielle eiendeler | | | |
| Varige driftsmidler | | | |
| Skip, rigger, fly og lignende | | | |
| | 4,7 | 190 066 498 | 205 122 037 |
| Periodisk vedlikehold | | | |
| | 4,7 | 5 362 075 | 9 661 663 |
| Sum varige driftsmidler | | | |
| | | 195 428 573 | 214 783 700 |
| Sum anleggsmidler | | | |
| | | 195 428 573 | 214 783 700 |
| Omløpsmidler | | | |
| Varer | | | |
| Varer | | | |
| | | 5 625 100 | 3 216 507 |
| Sum varer | | | |
| | | 5 625 100 | 3 216 507 |
| Fordringer | | | |
| Kundefordringer | | | |
| | 7,8 | 28 192 517 | 9 781 649 |
| Andre fordringer | | | |
| | 8 | 3 841 133 | 851 709 |
| Sum fordringer | | | |
| | | 32 033 650 | 10 633 358 |
| Bankinnskudd, kontanter og lignende | | | |
| Bankinnskudd, kontanter og lignende | | | |
| | 9 | 55 397 635 | 11 181 767 |
| Sum bankinnskudd, kontanter og lignende | | | |
| | | 55 397 635 | 11 181 767 |
| Sum omløpsmidler | | | |
| | | 93 056 385 | 25 031 632 |
| SUM EIENDELER | | | |
| | | 288 484 958 | 239 815 332 |
| BALANSE - EGENKAPITAL OG GJELD | | | |
| Egenkapital | | | |
| Innskutt egenkapital | | | |
| Selskapskapital | | | |
| | | 213 360 000 | 213 360 000 |
| Ikke innkalt kapital | | | |
| | | -107 405 090 | -107 405 090 |
| Sum innskutt egenkapital | | | |
| | 10 | 105 954 910 | 105 954 910 |
| Opptjent egenkapital | | | |
| Annen egenkapital | | | |
| | | -27 505 905 | -82 618 790 |
| Sum opptjent egenkapital | | | |
| | | -27 505 905 | -82 618 790 |
| Sum egenkapital | | | |
| | | 78 449 005 | 23 336 120 |



| | | | |
|-----------------------------------|--------|--------------------|--------------------|
| Gjeld | | | |
| Langsiktig gjeld | | | |
| Annen langsiktig gjeld | | | |
| Gjeld til | | | |
| kredittinstitusjoner | 7,8,11 | 195 667 405 | 203 976 965 |
| Sum annen langsiktig gjeld | | 195 667 405 | 203 976 965 |
| Sum langsiktig gjeld | | 195 667 405 | 203 976 965 |
| Kortsiktig gjeld | | | |
| Leverandørgjeld | 8 | 6 858 456 | 3 488 763 |
| Annen kortsiktig gjeld | 5,7,8 | 7 510 091 | 9 013 483 |
| Sum kortsiktig gjeld | | 14 368 547 | 12 502 246 |
| Sum gjeld | | 210 035 952 | 216 479 211 |
| SUM EGENKAPITAL OG GJELD | | 288 484 957 | 239 815 331 |



Organisasjonsnr: 990 633 436
O.H. MELING TANKERS KS

NOTEOPPLYSNINGER - SELSKAP - alle poster oppgitt i hele tall

Note

Antall årsverk i regnskapsåret
0.00

Sum Beløp

Balanseført verdi 31.12. Varige driftsmidler Immaterielle eiend.

Konsernregnskap

Morselskapet sitt navn

Forretningskontor for morselskapet

Begrunnelse for at datterselskap er utelatt fra konsolideringen

Konsern, tilknyttet selskap m.v. - fordringer og gjeld

Fordringer

Samlet beløp - tilknyttet selskap Årets Fjorårets

Samlet beløp - foretak i samme konsern Årets Fjorårets

Samlet beløp - foretak i samme konsern Årets Fjorårets

Samlet beløp - felles kontrollert virksomhet Årets Fjorårets

Pantstillelse Beløp

Beholdning av egne aksjer Antall Pålydende Andel av aksjek.



Note

Lån og sikkerhetsstillelse til medlemmer

Er det gitt lån eller sikkerhetsstillelse til ledende personer: Nei

Opplysninger om:

Medlemmer av:

Mer om lån og sikkerhetsstillelse



O.H. MELING TANKERS KS

ÅRSBERETNING OG REGNSKAP

2022



ÅRSBERETNING

Selskapet

O.H. Meling Tankers KS ble stiftet 30.11.2006 i Stavanger med formål å drive rederivirksomhet. Selskapet er registrert i Foretaksregisteret (nr. 990 633 436). Selskapet har 5 kommandittister, og selskapets komplementar med 34,4 % eierandel er O. H. Meling Tankers AS som eies av O.H. Meling & Co AS.

Selskapet eier MT "Stavfjord" og MT "Stav Viking", som ble levert henholdsvis 4. mars og 16. april 2009 fra Jiangnan Shipyard Ltd, Shanghai. Skipene er produkttankere på 16,600 tonn dødvekt. DSD Shipping AS er disponent og O. H. Meling & Co er forretningsfører for selskapet.

Markedsforhold og drift

Skipene har fra april 2019 inngått i Furetank sin pool ordning.

Regnskap og fortsatt drift

Driftsresultatet før avskrivninger viser et overskudd på NOK 106,4 mill. Det er utgiftsført et valutatap på langsiktig gjeld i USD med NOK 25 mill. Årets resultat er en gevinst på NOK 55,1 mill. som overføres til annen egenkapital.

I regnskapet er det gjennomført ordinære avskrivninger basert på at skipenes totale levetid er 25 år. Årets ordinære avskrivninger utgjør NOK 19,3 mill.

Netto kontantstrøm fra operasjonelle aktiviteter utgjorde 77,6 MNOK i 2022, mot et driftsresultat på NOK 87 mill. Hovedforskjellen er knyttet til avskrivninger på skip som ikke har effekt på kontantstrømmen.

Styret har gjennomgått oppdaterte budsjetter og likviditetsprognoser som inkluderer pool avtalen med Furetank. Likviditetsprognosen viser at med de prognoser som er lagt til grunn vil det være tilstrekkelig kapital i 2023. Låneavtalen med banken ble våren 2022 forlenget med 3 nye år. Styret er derfor av den oppfatning at det foreligger et forsvarlig grunnlag for fortsatt drift, og styret bekrefter at forutsetningen om fortsatt drift er lagt til grunn ved avleggelse av årsregnskapet.

Etter styrets mening gir det fremlagte resultatregnskap og balanse med tilhørende noter et rettviseende bilde av årets virksomhet og selskapets stilling ved årsskiftet.

Finansielle forhold

Selskapet har netto positiv arbeidskapital på NOK 79 mill., inkludert bankbeholdning på NOK 55,4 mill. Styret oppfatter likviditetssituasjonen på balansedagen som god.

Selskapet er utsatt for finansiell markedsrisiko ved endring i valutakurser og renter. Styret vurderer markedsrisikoen fortløpende og vurderer den finansielle risikoen som akseptabel.

Deler av gjelden er dekket av et rente derivat som utløper i mai 2023.

Selskapet har en pantegjeld på NOK 196 mill (USD 19,85 mill). Pr. 31.12.22 var der ikke inngått terminkontrakter for å sikre valutasvingninger. Lånet ble våren 2022 forlenget med 3 år.

Ikke innkalt kapital utgjør NOK 107 mill.

Fremtidsutsikter



Selskapet har siden mars 2019 hatt avtale med Furetank om befraktning for begge skip.

Ratenivået har i 2022 vært bra og en del høyere enn foregående år. Forventningen til ratenivået i 2023 er fortsatt akseptable nivåer, noe som stemmer med oppnådd rate så langt i år.

Rederibeskatning

Selskapet er organisert slik at deltakerne kan legge sin eierandel inn under rederibeskatningsordningen.

Andre forhold

Selskapet er omfattet av åpenhetsloven og vil offentliggjøre redegjørelse for de aktsomhetsvurderinger som er lagt til grunn innen fristen 30.juni 2023. Felles redegjørelse for selskaper i konsernet vil bli utarbeidet innen fristen og kan fås på forespørsel til følgende mailadresse olav.meling@ohmeling.no.

Det er ikke tegnet forsikring for styrets medlemmer for deres mulige ansvar overfor foretaket eller tredjepersoner.

Selskapet forurensrer ikke det ytre miljø utover det som må anses som normalt for denne typen virksomhet. Skipene er bygget for å tilfredsstille internasjonale krav for å hindre forurensning.

Selskapet har ikke hatt forsknings- og utviklingsaktiviteter i 2022.

Selskapet har ingen ansatte.
Styret har ingen kvinnelige styremedlemmer.

Stavanger, 09.05.2023

Styret i O. H. Meling Tankers KS.

Olav H. Meling
Styreleder

Arild Ervik
Styremedlem

Harald O. Meling
Styremedlem/daglig leder

Øyvind Horneland
Styremedlem



| Resultatregnskap | | | |
|---|-------------|--------------------|--------------------|
| O H Meling Tankers KS | | | |
| Driftsinntekter og driftskostnader | Note | 2022 | 2021 |
| Fraktinntekter | 2 | 244 158 145 | 114 415 342 |
| Reiseavhengige kostnader | | -84 573 881 | -53 913 701 |
| Netto driftsinntekter | | 159 584 264 | 60 501 641 |
| Lønnskostnad | 3 | 28 375 795 | 25 833 947 |
| Avskrivning av driftsmidler og immaterielle eiendeler | 4 | 19 357 188 | 19 287 216 |
| Annen driftskostnad | 3 | 24 813 058 | 24 177 439 |
| Sum driftskostnader | | 72 546 041 | 69 298 602 |
| Driftsresultat | | 87 038 223 | -8 796 961 |
| Finansinntekter og finanskostnader | | | |
| Annen renteinntekt | | 513 818 | 210 |
| Agio/disagio | | -21 827 069 | -7 329 403 |
| Annen finansinntekt | | 3 085 760 | 0 |
| Annen rentekostnad | | 13 695 291 | 11 487 177 |
| Annen finanskostnad | | 2 557 | 43 784 |
| Resultat av finansposter | 5 | -31 925 338 | -18 860 154 |
| Resultat før skattekostnad | | 55 112 884 | -27 657 116 |
| Resultat | | 55 112 884 | -27 657 116 |
| Årsresultat | | 55 112 884 | -27 657 116 |
| Overføringer | | | |
| Avsatt til annen egenkapital | | 55 112 884 | 0 |
| Overført fra annen egenkapital | | 0 | 27 657 116 |
| Sum overføringer | 6 | 55 112 884 | -27 657 116 |
| O H Meling Tankers KS | | Side 1 | |

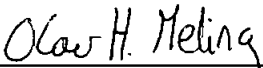
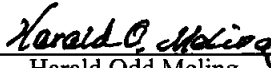




| Balanse | | | |
|-------------------------------------|-------------|--------------------|--------------------|
| O H Meling Tankers KS | | | |
| Eiendeler | Note | 2022 | 2021 |
| Anleggsmidler | | | |
| Immaterielle eiendeler | | | |
| Varige driftsmidler | | | |
| Skip og flytende installasjoner | 4, 7 | 190 066 498 | 205 122 037 |
| Periodisk vedlikehold | 4, 7 | 5 362 075 | 9 661 663 |
| Sum varige driftsmidler | | 195 428 573 | 214 783 700 |
| Sum anleggsmidler | | 195 428 573 | 214 783 700 |
| Omløpsmidler | | | |
| Beholdning av bunkers og smøreoljer | | 5 625 100 | 3 216 507 |
| Fordringer | | | |
| Kundefordringer | 7, 8 | 28 192 517 | 9 781 649 |
| Andre kortsiktige fordringer | 8 | 3 841 133 | 851 709 |
| Sum fordringer | | 32 033 649 | 10 633 357 |
| Investeringer | | | |
| Bankinnskudd, kontanter o.l. | 9 | 55 397 635 | 11 181 767 |
| Sum omløpsmidler | | 93 056 384 | 25 031 631 |
| Sum eiendeler | | 288 484 957 | 239 815 331 |
| O H Meling Tankers KS | | | Side 1 |



| Balanse | | | |
|-----------------------------------|-------------|--------------------|--------------------|
| O H Meling Tankers KS | | | |
| Egenkapital og gjeld | Note | 2022 | 2021 |
| Innskutt egenkapital | | | |
| Selskapskapital | | 213 360 000 | 213 360 000 |
| Ikke innkalt kapital | | -107 405 090 | -107 405 090 |
| Sum innskutt egenkapital | 10 | 105 954 910 | 105 954 910 |
| Opptjent egenkapital | | | |
| Annen egenkapital | | -27 505 905 | -82 618 790 |
| Sum opptjent egenkapital | | -27 505 905 | -82 618 790 |
| Sum egenkapital | 6 | 78 449 005 | 23 336 120 |
| Gjeld | | | |
| Annen langsiktig gjeld | | | |
| Gjeld til kredittinstitusjoner | 7, 8, 11 | 195 667 405 | 203 976 965 |
| Sum annen langsiktig gjeld | | 195 667 405 | 203 976 965 |
| Kortsiktig gjeld | | | |
| Leverandørgjeld | 8 | 6 858 456 | 3 488 763 |
| Annen kortsiktig gjeld | 5, 7, 8 | 7 510 091 | 9 013 483 |
| Sum kortsiktig gjeld | | 14 368 547 | 12 502 246 |
| Sum gjeld | | 210 035 952 | 216 479 211 |
| Sum egenkapital og gjeld | | 288 484 957 | 239 815 331 |

09.05.2023
Styret i O H Meling Tankers KS

| | |
|---|---|
|  Olav Harald Meling styreleder |  Harald Odd Meling styremedlem/daglig leder |
|  Øyvind Horneland styremedlem |  Arild Ervik styremedlem |

O H Meling Tankers KS Side 2



O. H. Meling Tankers KS

Kontantstrømpoppstilling

| | Note | 2022 | 2021 |
|---|----------|--------------------|-------------------|
| Kontantstrømmer fra operasjonelle aktiviteter | | | |
| Resultat før skattekostnad | | 55 112 884 | -27 657 116 |
| Avskrivninger | 4 | 19 357 188 | 19 287 216 |
| Endring i varelager | | -2 408 593 | -199 555 |
| Endring i kundefordringer og leverandørgjeld | 5 | -15 041 175 | -1 118 088 |
| Effekt av valutakursendringer | 6, 9 | 25 087 650 | 6 641 735 |
| Endring i andre tidsavgrensingsposter | 4, 5 | -4 492 816 | 6 361 288 |
| Netto kontantstrøm fra operasjonelle aktiviteter | | 77 615 138 | 3 315 480 |
| Kontantstrømmer fra investeringsaktiviteter | | | |
| Utbetalinger ved kjøp av varige driftsmidler | 4 | -2 061 | -848 049 |
| Netto kontantstrøm fra investeringsaktiviteter | | -2 061 | -848 049 |
| Kontantstrømmer fra finansieringsaktiviteter | | | |
| Utbetalinger ved nedbetaling av langsiktig gjeld | 9 | -33 397 210 | 0 |
| Netto kontantstrøm fra finansieringsaktiviteter | | -33 397 210 | 0 |
| Netto endring i kontanter og kontantekvivalenter | | 44 215 867 | 2 467 431 |
| Beholdning av kontanter og kontantekvivalenter ved periodens begynnelse | | 11 181 767 | 8 714 336 |
| Beholdning av kontanter og kontantekvivalenter ved periodens slutt | 8 | 55 397 635 | 11 181 767 |



O. H. Meling Tankers KS

Noter til regnskapet

Note 1 - Regnskapsprinsipper

Årsregnskapet består av resultatregnskap, balanse og noteopplysninger, og er avlagt i samsvar med regnskapsloven og god regnskapskikk i Norge, gjeldende pr. 31. desember 2022.

Prinsipper

Årsregnskapet er basert på de grunnleggende prinsipper og klassifiseringen av eiendeler og gjeld følger regnskapslovens definisjoner. Ved anvendelse av regnskapsprinsipper og presentasjon av transaksjoner og andre forhold, legges det vekt på økonomiske realiteter, ikke bare juridisk form. Betingede tap som er sannsynlige og kvantifiserbare, kostnadsføres.

Klassifisering av poster i regnskapet

Eiendeler som knytter seg til varekretsløpet samt fordringer som tilbakebetales innen ett år, er omløpsmidler. Andre eiendeler er anleggsmidler. Tilsvarende prinsipp er benyttet for gjeldsposter.

Inntektsførings- og kostnadsføringstidspunkt - sammenstilling

Inntekt resultatføres som hovedregel når den er opptjent. Utgifter sammenstilles med og kostnadsføres samtidig med de inntekter utgiftene kan henføres til. Utgifter som ikke kan henføres direkte til inntekter, kostnadsføres når de påløper.

Varige driftsmidler

Varige driftsmidler balanseføres og avskrives lineært over driftsmidlenes forventede levetid dersom de har antatt levetid over 3 år og har en kostpris som overstiger kr 15.000. Vedlikehold av driftsmidler kostnadsføres løpende under driftskostnader. Påkostninger eller forbedringer tillegges driftsmidlets kostpris og avskrives i takt med driftsmidlet. Skillet mellom vedlikehold og påkostning/forbedring regnes i forhold til driftsmidlets stand ved kjøp av driftsmidlet.

Ved indikasjon på verdifall utføres det en nedskrivningstest. Man beregner da gjeninnbart beløp som det høyeste av netto salgsverdi (basert på meglertakst) og en bruksverdi. Ved beregning av bruksverdi ta det hensyn til eventuelle merverdier knyttet til kontrakter. Dersom meglertakster viser at verdien på skipene er økt vurderes behovet for reversering av nedskrivningene.

Bunkers- og smøreoljebeholdning

Beholdninger av bunkers og smøreoljer vurderes til det laveste av kostpris etter FIFO prinsippet og antatt salgspris.

Fordringer

Fordringer er oppført til pålydende med fradrag for forventede tap.

Sikring

Selskapet har inngått en renteswapavtale der flytende rente byttes til fast. Dette anses å være et sikringsinstrument for kontraktsfestede kontantstrømmer og virkelig verdi av sikringsinstrumentet regnskapsføres ikke.

Valuta

Pengeposter i utenlandsk valuta er ført til kurs 9.8573 NOK/USD pr 31.12.22

Skatt

Selskapet er ikke eget skattesubjekt og deltakerne vil i sine regnskaper hensynta betalbar skatt og utsatt skatt knyttet til andelen. Det beregnes imidlertid full skatteeffekt for den enkelte deltaker i note til regnskapet. Selskapet tilfredsstiller kravene for å vurderes som en kvalifiserende eiendel under rederibeskatningen.

Kontantstrømpoppstilling

Kontantstrømpoppstillingen utarbeides etter den indirekte metoden. Kontanter og kontantekvivalenter omfatter kontanter, bankinnskudd og andre kortsiktige, likvide plasseringer som umiddelbart og med uvesentlig kursrisiko kan konverteres til kjente kontantbeløp og med gjenværende løpetid mindre enn tre måneder fra anskaffelsesdato.



Noter til årsregnskapet 2022

Note 2 - Driftsinntekter

| | | 2022 | | 2021 |
|-----------------------|------------|--------------------|------------|--------------------|
| Fraktinntekter | NOK | 227 198 075 | NOK | 108 015 865 |
| Revenue Share pool | NOK | 1 641 219 | NOK | 1 140 190 |
| Demurrage | NOK | 31 498 434 | NOK | 12 152 305 |
| Kommisjoner | NOK | (17 870 833) | NOK | (8 208 782) |
| Diverser inntekter | NOK | (8 876) | NOK | 968 888 |
| Innt. fra viderefakt. | NOK | 1 700 125 | NOK | 346 876 |
| Fraktinntekter | NOK | 244 158 145 | NOK | 114 415 342 |

Note 3 - Lønn, antall ansatte, godtgjørelser m.v.

Antall ansatte

Det er ingen ansatte i selskapet.

Alle sjøfolkene har ansettelseskontrakter med OSM Crew Management Ltd og leies inn

| | | 2022 | | 2021 |
|-------------------------------------|------------|----------------|------------|----------------|
| Ytelser til styret og revisor | | | | |
| Avsatt til styregodtgjørelse | NOK | 0 | NOK | 79 870 |
| Revisjon ekskl.mva | NOK | 93 304 | NOK | 124 552 |
| Skatterådgivning | NOK | 13 000 | NOK | 12 500 |
| Sum godtgjørelse til revisor | NOK | 106 304 | NOK | 137 052 |

Administrasjonskostnader

Administrasjonsgodtgjørelse DSD Shipping

| | | | | |
|----------------------------------|-----|-----------|-----|-----------|
| AS og OSM Maritime Group | NOK | 5 797 457 | NOK | 5 026 722 |
| Forretningsfører O.H.Meling & Co | NOK | 3 440 554 | NOK | 2 908 924 |

Note 4 - Avskrivninger/skip

Selskapet har to produkttankere. MT "Stavfjord" ble levert 4. mars 2009 og MT "Stav Viking" som ble levert 16. april 2009. Skipene avskrives på grunnlag av en total levetid på 25 år, med en antatt skrapverdi på NOK 10.537.000 pr skip.

Selskapet balansefører periodisk vedlikehold og kostnadsfører over en periode på 5 år frem til neste periodiske vedlikehold. I forbindelse med aktivering av nybyggingskontraktene ble det foretatt dekomponering av kostpris til periodisk vedlikehold.

På hver balansedag vurderer selskapet om skip eiet av selskapet er utsatt for verdiforringelse ved å innhente meglertakster fra 2 uavhengige meglere og sammenholde verdien mot bokført verdi. Hvis indikasjon på verdiforringelse foreligger foretar selskapet en bruksverdberegning, og følger ved behov opp med nedskrivning av eiendelen. Per 31.12. er det ingen indikasjoner på verdifall.

| | Skip | Dokking | Totalt 2022 | 2021 |
|--|--------------------|-------------------|--------------------|--------------------|
| Anskaffelseskost 01.01. | 394 695 281 | 22 493 461 | 417 188 742 | 416 340 693 |
| Tilgang | 2 062 | 0 | 2 062 | 848 049 |
| Anskaffelseskost 31.12. | 394 697 343 | 22 493 461 | 417 190 804 | 417 188 742 |
| Akkumulerte avskrivninger 01.01. | 189 573 245 | 12 831 797 | 202 405 042 | 183 117 826 |
| Årets ordinære avskrivninger | 15 057 600 | 4 299 588 | 19 357 188 | 19 287 216 |
| Akkumulerte avskrivninger 31.12 | 204 630 845 | 17 131 385 | 221 762 230 | 202 405 042 |
| Balanseført verdi 31.12 | 190 066 498 | 5 362 075 | 195 428 573 | 214 783 700 |

Avskrivningstid 25 år 5 år



Noter til årsregnskapet 2022

Note 5 - Finansinntekter og finanskostnader

| | 2022 | | 2021 | |
|---|------------|---------------------|------------|---------------------|
| Renter av bankinnskudd | NOK | 477 650 | NOK | 210 |
| Andre renteinntekter | NOK | 36 167 | NOK | 0 |
| Realisert agio/disagio pantelån | NOK | (4 320 580) | NOK | 0 |
| Urealisert agio/disagio pantelån | NOK | (20 767 070) | NOK | (6 641 735) |
| Agio/disagio øvrige poster (realisert/urealisert) | NOK | 3 260 581 | NOK | (687 669) |
| Realisert gevinst/tap renteswaper | NOK | (1 290 828) | NOK | (1 092 970) |
| Pantegjeldsrenter | NOK | (12 404 423) | NOK | (7 308 447) |
| Urealisert tap renteswapavtale | NOK | 3 085 760 | NOK | (3 085 760) |
| Annen rentekostnad | NOK | (40) | NOK | 0 |
| Andre finanskostnader | NOK | (2 557) | NOK | (43 784) |
| Netto finansposter | NOK | (31 925 338) | NOK | (18 860 154) |

Selskapet har en renteswap som bokføres som sikringsinstrument.
Virkelig verdi av renteswaperen per 31.12.22 er positiv med NOK 1 265 917

Note 6 - Egenkapital

| | 2022 | | 2021 | |
|------------------------------|------------|-------------------|------------|-------------------|
| Egenkapital pr. 01.01 | NOK | 23 336 120 | NOK | 50 993 236 |
| Årets resultat | NOK | 55 112 884 | NOK | (27 657 116) |
| Egenkapital pr. 31.12 | NOK | 78 449 005 | NOK | 23 336 120 |

Note 7 - Pantestillelser

Av selskapets bokførte gjeld inkl. påløpte rentekostnader er NOK 197 449 882 sikret ved pant i skipene.
Skipenes bokførte verdi pr. 31.12 er NOK 195 428 573. I tillegg er det inngått factoringavtale, som innebærer at alle krav overdras pantehaver ved misligholdelse.

Note 8 - Fordringer og gjeld

Selskapet har ingen fordringer eller kortsiktig gjeld med forfall senere enn et år etter regnskapsårets slutt.
Selskapet har ingen gjeld med forfall senere enn fem år etter regnskapsårets slutt.

Note 9 - Bankinnskudd

Selskapets kontanter og bankinnskudd på NOK 55 397 635 består av innskudd på USD 5 585 737 og innskudd på NOK 378 679. Selskapet har ingen bundne bankinnskudd pr. 31.12.



Noter til årsregnskapet 2022

Note 10 - Selskapskapital

| | 2022 | 2021 |
|-------------------------------------|------------------------|------------------------|
| Komplementarkapital | NOK 21 336 000 | NOK 21 336 000 |
| Kommandittkapital | NOK 192 024 000 | NOK 192 024 000 |
| Ikke innkalt komplementarkapital | NOK (10 740 509) | NOK (10 740 509) |
| Ikke innkalt kommandittkapital | NOK (96 664 581) | NOK (96 664 581) |
| Innbetalt kapital pr. 31.12. | NOK 105 954 910 | NOK 105 954 910 |

Deltakerne i O.H.Meling Tankers KS pr. 31.12.2022 var:

| | Andel |
|-------------------------|----------------|
| DSD AS | 30,0 % |
| O. H. Meling Tankers AS | 34,4 % |
| Wimoh Shipping AS | 10,0 % |
| Ryttervik AS | 10,0 % |
| O.H. Meling & CO | 2,8 % |
| Stavanger Offshore AS | 12,9 % |
| Sum andeler | 100,0 % |

Det er O. H. Meling Tankers AS som er komplementar for selskapet.

Note 11 - Pantelån

Pantelånet utgjør USD 19.850.000. Lånet er bokført til balansedagens kurs, NOK/USD 9,8573. Lånet har hovedforfall i mai 2025.

Note 12 - Skatt

Skattemessig resultat for deltakere som krever seg lignet etter skatteloven §8-10:

| | 2022 | 2021 |
|--|-------------------------|------------------------|
| Annen renteinntekt | NOK 513 817 | NOK 210 |
| Skt.plk.valutagev/fradrag sb. valutatap | NOK (12 878 448) | NOK (799 565) |
| Gjeldsrentefradrag | NOK (2 565 100) | NOK (651 080) |
| Renteswap | NOK (1 290 828) | NOK (4 178 730) |
| Annen finanskostnad | NOK (2 557) | NOK (43 784) |
| Skattepliktig resultat, rederiligning | NOK (16 223 115) | NOK (5 672 949) |
| Tonnasjesskatt | NOK 51 719 | NOK 51 719 |

For deltakere utenfor rederibeskatning:

| | 2022 | 2021 |
|---|-----------------------|-------------------------|
| Resultat før skattekostnad | NOK 55 112 884 | NOK (27 657 116) |
| Permanente forskjeller | NOK 0 | NOK 0 |
| Endring i midlertidige forskjeller | NOK 8 436 048 | NOK 10 193 602 |
| Skattepliktig resultat ordinær ligning | NOK 63 548 932 | NOK (17 463 514) |

Spesifikasjon av midlertidige forskjeller

| | | |
|---|------------------------|------------------------|
| Skip, ekskludert aktivert periodisk vedlikehold | NOK 141 947 539 | NOK 149 169 759 |
| Aktivert periodisk vedlikehold | NOK 5 362 075 | NOK 9 661 663 |
| Verdiendring finansielle instrumenter | NOK 0 | NOK (3 085 760) |
| Sum midlertidige forskjeller | NOK 147 309 614 | NOK 155 745 662 |

Utsatt skatt er ikke balanseført da selskapet ikke er eget skattesubjekt.



Til selskapsmøtet i O. H. Meling Tankers KS

Uavhengig revisors beretning

Konklusjon

Vi har revidert årsregnskapet for O. H. Meling Tankers KS som består av balanse per 31. desember 2022, resultatregnskap og kontantstrømpoppstilling for regnskapsåret avsluttet per denne datoen og noter til årsregnskapet, herunder et sammendrag av viktige regnskapsprinsipper.

Etter vår mening

- oppfyller årsregnskapet gjeldende lovkrav, og
- gir årsregnskapet et rettviseende bilde av selskapets finansielle stilling per 31. desember 2022, og av dets resultater og kontantstrømmer for regnskapsåret avsluttet per denne datoen i samsvar med regnskapslovens regler og god regnskapsskikk i Norge.

Grunnlag for konklusjonen

Vi har gjennomført revisjonen i samsvar med International Standards on Auditing (ISA-ene). Våre oppgaver og plikter i henhold til disse standardene er beskrevet nedenfor under *Revisors oppgaver og plikter ved revisjonen av årsregnskapet*. Vi er uavhengige av selskapet i samsvar med kravene i relevante lover og forskrifter i Norge og International Code of Ethics for Professional Accountants (inkludert internasjonale uavhengighetsstandarder) utstedt av International Ethics Standards Board for Accountants (IESBA-reglene), og vi har overholdt våre øvrige etiske forpliktelser i samsvar med disse kravene. Innhentet revisjonsbevis er etter vår vurdering tilstrekkelig og hensiktsmessig som grunnlag for vår konklusjon.

Øvrig informasjon

Styret og daglig leder (ledelsen) er ansvarlige for informasjonen i årsberetningen. Øvrig informasjon omfatter informasjon i årsrapporten bortsett fra årsregnskapet og den tilhørende revisjonsberetningen. Vår konklusjon om årsregnskapet ovenfor dekker ikke informasjonen i årsberetningen.

I forbindelse med revisjonen av årsregnskapet er det vår oppgave å lese årsberetningen. Formålet er å vurdere hvorvidt det foreligger vesentlig inkonsistens mellom årsberetningen og årsregnskapet og den kunnskap vi har opparbeidet oss under revisjonen av årsregnskapet, eller hvorvidt informasjon i årsberetningen ellers fremstår som vesentlig feil. Vi har plikt til å rapportere dersom årsberetningen fremstår som vesentlig feil. Vi har ingenting å rapportere i så henseende.

Basert på kunnskapen vi har opparbeidet oss i revisjonen, mener vi at årsberetningen

- er konsistent med årsregnskapet og
- inneholder de opplysninger som skal gis i henhold til gjeldende lovkrav.

Ledelsens ansvar for årsregnskapet

Ledelsen er ansvarlig for å utarbeide årsregnskapet og for at det gir et rettviseende bilde i samsvar med regnskapslovens regler og god regnskapsskikk i Norge. Ledelsen er også ansvarlig for slik

PricewaterhouseCoopers AS, Kanalsletta 8, Postboks 8017, NO-4068 Stavanger

T: 02316, org. no.: 987 009 713 MVA, www.pwc.no

Statsautoriserte revisorer, medlemmer av Den norske Revisorforening og autorisert regnskapsførerselskap



internkontroll som den finner nødvendig for å kunne utarbeide et årsregnskap som ikke inneholder vesentlig feilinformasjon, verken som følge av misligheter eller utilsiktede feil.

Ved utarbeidelsen av årsregnskapet må ledelsen ta standpunkt til selskapets evne til fortsatt drift og opplyse om forhold av betydning for fortsatt drift. Forutsetningen om fortsatt drift skal legges til grunn for årsregnskapet så lenge det ikke er sannsynlig at virksomheten vil bli avvirket.

Revisors oppgaver og plikter ved revisjonen av årsregnskapet

Vårt mål er å oppnå betryggende sikkerhet for at årsregnskapet som helhet ikke inneholder vesentlig feilinformasjon, verken som følge av misligheter eller utilsiktede feil, og å avgi en revisjonsberetning som inneholder vår konklusjon. Betryggende sikkerhet er en høy grad av sikkerhet, men ingen garanti for at en revisjon utført i samsvar med ISA-ene, alltid vil avdekke vesentlig feilinformasjon. Feilinformasjon kan oppstå som følge av misligheter eller utilsiktede feil. Feilinformasjon er å anse som vesentlig dersom den enkeltvis eller samlet med rimelighet kan forventes å påvirke de økonomiske beslutningene som brukerne foretar på grunnlag av årsregnskapet.

For videre beskrivelse av revisors oppgaver og plikter vises det til:
<https://revisorforeningen.no/revisjonsberetninger>

Stavanger, 9. mai 2023
PricewaterhouseCoopers AS

Tom Notland
Statsautorisert revisor
(elektronisk signert)



 Securely signed with Brevio

Revisjonsberetning

Signers:

| Name | Method | Date |
|--------------|---------------|------------------|
| Notland, Tom | BANKID | 2023-05-25 12:37 |

This document package contains:

- Closing page (this page)
- The original document(s)
- The electronic signatures. These are not visible in the document, but are electronically integrated.



This file is sealed with a digital signature.
The seal is a guarantee for the authenticity
of the document.