



## ÅRSREGNSKAPET FOR REGNSKAPSÅRET 2020 - GENERELL INFORMASJON

### Enheten

|                      |  |
|----------------------|--|
| Organisasjonsnummer: | 816 886 392                                  |
| Organisasjonsform:   | Aksjeselskap                                 |
| Foretaksnavn:        | AEGOPODIUM AS                                |
| Forretningsadresse:  | Straumeparken<br>Smålonane 2<br>5353 STRAUME |

### Regnskapsår

|                         |                         |
|-------------------------|-------------------------|
| Årsregnskapets periode: | 01.01.2020 - 31.12.2020 |
|-------------------------|-------------------------|

### Konsern

|                           |    |
|---------------------------|----|
| Morselskap i konsern:     | Ja |
| Konsernregnskap lagt ved: | Ja |

### Regnskapsregler

|  |                                    |
|--|------------------------------------|
| Regler for små foretak benyttet:                           | Ja                                 |
| Benyttet ved utarbeidelsen av årsregnskapet til selskapet: | Regnskapslovens alminnelige regler |
| Benyttet ved utarbeidelsen av årsregnskapet til konsernet: | IFRS                               |

### Årsregnskapet fastsatt av kompetent organ

|  |              |
|--|--------------|
| Bekreftet av representant for selskapet: | Roy Wareberg |
| Dato for fastsettelse av årsregnskapet:  | 30.06.2021   |

### Grunnlag for avgivelse

År 2020: Årsregnskapet er elektronisk innlevert  
År 2019: Tall er hentet fra elektronisk innlevert årsregnskap fra 2020

*Det er ikke krav til at årsregnskapet m.v. som sendes til Regnskapsregisteret er undertegnet. Kontrollen på at dette er utført ligger hos revisor/enhetens øverste organ. Sikkerheten ivaretas ved at innsender har rolle/rettighet for innsending av årsregnskapet via Altinn, og ved at det bekreftes at årsregnskapet er fastsatt av kompetent organ.*

Brønnøysundregistrene, 21.07.2022



## Resultatregnskap

| Beløp i: NOK   | Note | 2020               | 2019               |
|--|------|--------------------|--------------------|
| <b>RESULTATREGNSKAP</b>                                      |      |                    |                    |
| <b>Kostnader</b>   |      |                    |                    |
| Annen driftskostnad  | 1    | -571 766           | 4 373 363          |
| <b>Sum kostnader</b>   |      | <b>-571 766</b>    | <b>4 373 363</b>   |
| <b>Driftsresultat</b>  |      | <b>571 766</b>     | <b>-4 373 363</b>  |
| <b>Finansinntekter og finanskostnader</b>                    |      |                    |                    |
| Inntekt på investering i datterselskap og tilknyttet selskap |      | 5 821 345          | 0                  |
| Renteinntekt fra foretak i samme konsern                     |      | 1 401 233          | 1 865 312          |
| Annen renteinntekt   |      | 30 889             | 83 361             |
| Annen finansinntekt  |      | 17 036 311         |                    |
| Agiogevinst  |      | 4 189 632          | 2 727 411          |
| <b>Sum finansinntekter</b>                                   |      | <b>28 479 410</b>  | <b>4 676 084</b>   |
| Nedskrivning av finansielle eiendeler                        | 2,5  | 50 064 342         | 0                  |
| Rentekostnad til foretak i samme konsern                     |      | 23 279 397         | 25 329 082         |
| Annen rentekostnad   |      | 902 982            | 1 523 120          |
| Agiotap  |      | 4 279 246          | 1 636 068          |
| <b>Sum finanskostnader</b>                                   |      | <b>78 525 967</b>  | <b>28 488 270</b>  |
| <b>Netto finans</b>  |      | <b>-50 046 557</b> | <b>-23 812 186</b> |
| <b>Ordinært resultat før skattekostnad</b>                   |      | <b>-49 474 791</b> | <b>-28 185 549</b> |
| <b>Ordinært resultat etter skattekostnad</b>                 |      | <b>-49 474 791</b> | <b>-28 185 549</b> |
| <b>Årsresultat</b>   | 4    | <b>-49 474 791</b> | <b>-28 185 549</b> |
| <b>Overføringer og disponeringer</b>                         |      |                    |                    |
| Overføringer til/fra annen egenkapital                       |      | -49 474 791        | -28 185 549        |
| <b>Sum overføringer og disponeringer</b>                     |      | <b>-49 474 791</b> | <b>-28 185 549</b> |



### Balanse

| Beløp i: NOK                                   | Note | 2020               | 2019               |
|--|------|--------------------|--------------------|
| <b>BALANSE - EIENDELER</b>                     |      |                    |                    |
| <b>Anleggsmidler</b>                           |      |                    |                    |
| <b>Immaterielle eiendeler</b>                  |      |                    |                    |
| <b>Finansielle anleggsmidler</b>               |      |                    |                    |
| Investering i datterselskap                    | 2    | 230 188 088        | 377 601 988        |
| <b>Sum finansielle anleggsmidler</b>           |      | <b>230 188 088</b> | <b>377 601 988</b> |
| <b>Sum anleggsmidler</b>                       |      | <b>230 188 088</b> | <b>377 601 988</b> |
| <b>Omløpsmidler</b>                            |      |                    |                    |
| <b>Varer</b>                                   |      |                    |                    |
| <b>Fordringer</b>                              |      |                    |                    |
| Andre fordringer                               |      | 47 704             | 65 360             |
| Konsernfordringer                              | 5    | 18 378 356         | 39 247 283         |
| <b>Sum fordringer</b>                          |      | <b>18 426 060</b>  | <b>39 312 643</b>  |
| <b>Bankinnskudd, kontanter og lignende</b>     |      |                    |                    |
| Bankinnskudd, kontanter og lignende            |      | 5 080 077          | 5 362 220          |
| <b>Sum bankinnskudd, kontanter og lignende</b> |      | <b>5 080 077</b>   | <b>5 362 220</b>   |
| <b>Sum omløpsmidler</b>                        |      | <b>23 506 137</b>  | <b>44 674 863</b>  |
| <b>SUM EIENDELER</b>                           |      | <b>253 694 225</b> | <b>422 276 851</b> |
| <b>BALANSE - EGENKAPITAL OG GJELD</b>          |      |                    |                    |
| <b>Egenkapital</b>                             |      |                    |                    |
| <b>Innskutt egenkapital</b>                    |      |                    |                    |
| Selskapskapital                                | 3    | 10 030 000         | 10 030 000         |
| <b>Sum innskutt egenkapital</b>                |      | <b>10 030 000</b>  | <b>10 030 000</b>  |
| <b>Opptjent egenkapital</b>                    |      |                    |                    |
| Annen egenkapital                              |      | -138 216 670       | -88 741 879        |



## Balanse

| <b>Beløp i: NOK</b>               | <b>Note</b> | <b>2020</b>         | <b>2019</b>        |
|-----------------------------------|-------------|---------------------|--------------------|
| <b>Sum opptjent egenkapital</b>   |             | <b>-138 216 670</b> | <b>-88 741 879</b> |
| <b>Sum egenkapital</b>            | 4           | <b>-128 186 670</b> | <b>-78 711 879</b> |
| <b>Gjeld</b>                      |             |                     |                    |
| <b>Langsiktig gjeld</b>           |             |                     |                    |
| <b>Annen langsiktig gjeld</b>     |             |                     |                    |
| Gjeld til kredittinstitusjoner    |             | 16 666 667          | 20 000 000         |
| Langsiktig konserngjeld           | 5           | 210 021 892         | 340 652 724        |
| Ansvarlig lånekapital             | 5,7         | 57 050 454          | 52 900 020         |
| <b>Sum annen langsiktig gjeld</b> |             | <b>283 739 013</b>  | <b>413 552 744</b> |
| <b>Sum langsiktig gjeld</b>       |             | <b>283 739 013</b>  | <b>413 552 744</b> |
| <b>Kortsiktig gjeld</b>           |             |                     |                    |
| Leverandørgjeld                   |             | 125 534             | 124 201            |
| Kortsiktig konserngjeld           | 5           | 86 104 045          | 77 123 269         |
| Annen kortsiktig gjeld            |             | 11 912 303          | 10 188 516         |
| <b>Sum kortsiktig gjeld</b>       |             | <b>98 141 882</b>   | <b>87 435 986</b>  |
| <b>Sum gjeld</b>                  |             | <b>381 880 895</b>  | <b>500 988 730</b> |
| <b>SUM EGENKAPITAL OG GJELD</b>   |             | <b>253 694 225</b>  | <b>422 276 851</b> |



## Konsernets resultatregnskap

| Beløp i: NOK   | Note         | 2020               | 2019               |
|--|--------------|--------------------|--------------------|
| <b>RESULTATREGNSKAP</b>  |              |                    |                    |
| <b>Inntekter</b>   |              |                    |                    |
| Salgsinntekt   | 5            | 437 273 000        | 511 414 000        |
| Annen driftsinntekt  |              | 47 378 000         | 49 778 000         |
| Salgskostnader   |              | -30 841 000        | -32 734 000        |
| Management fee inntekter   |              | 2 823 000          | 2 744 000          |
| Tap ved salg av skip   |              | -3 914 000         | 0                  |
| <b>Sum inntekter</b>   |              | <b>452 719 000</b> | <b>531 202 000</b> |
| <b>Kostnader</b>   |              |                    |                    |
| Mannskapskostnader eide skip   | 14,16,<br>19 | 176 445 000        | 187 535 000        |
| Mannskapskostnader skip under management                                 | 14,16,<br>19 | 15 423 000         | 18 008 000         |
| Lønns- og personalkostnader onshore personell                            | 14,16,<br>19 | 27 945 000         | 29 856 000         |
| Avskrivning på driftsmidler  | 6            | 85 395 000         | 88 028 000         |
| Nedskrivning av varige driftsmidler og immaterielle eiendeler            | 6            | 51 663 000         | 14 908 000         |
| Driftskostnader skip   | 15           | 57 832 000         | 55 316 000         |
| Bareboat leie  |              | 2 977 000          | 8 952 000          |
| Annen driftskostnad  | 18           | 10 346 000         | 12 764 000         |
| <b>Sum kostnader</b>   |              | <b>428 026 000</b> | <b>415 367 000</b> |
| <b>Driftsresultat</b>  |              | <b>24 693 000</b>  | <b>115 835 000</b> |
| <b>Finansinntekter og finanskostnader</b>                                |              |                    |                    |
| Annen renteinntekt   |              | 80 000             | 322 000            |
| Netto agiogevinst  |              | 1 149 000          |                    |
| Verdiøkning andre finansielle instrumenter vurdert til virkelig verdi    | 9            | 2 993 000          |                    |
| <b>Sum finansinntekter</b>   |              | <b>4 222 000</b>   | <b>322 000</b>     |
| Verdireduksjon andre finansielle instrumenter vurdert til virkelig verdi | 9            |                    | 619 000            |
| Nedskrivning av finansielle eiendeler                                    |              | 918 000            |                    |
| Annen rentekostnad   |              | 47 307 000         | 55 412 000         |



## Konsernets resultatregnskap

| <b>Beløp i: NOK</b>                          | <b>Note</b> | <b>2020</b>        | <b>2019</b>        |
|--|-------------|--------------------|--------------------|
| Renter aksjonærlån                           |             | 2 716 000          | 6 768 000          |
| Netto agiotap                                |             |                    | 10 641 000         |
| Annen finanskostnad                          |             | 5 000              | 62 000             |
| <b>Sum finanskostnader</b>                   |             | <b>50 946 000</b>  | <b>73 502 000</b>  |
| <b>Netto finans</b>                          | 3           | <b>-46 724 000</b> | <b>-73 180 000</b> |
| <b>Ordinært resultat før skattekostnad</b>   |             | <b>-22 031 000</b> | <b>42 655 000</b>  |
| Skattekostnad på ordinært resultat           | 20          | 74 580 000         | 832 000            |
| <b>Ordinært resultat etter skattekostnad</b> |             | <b>-96 611 000</b> | <b>41 823 000</b>  |
| <b>Årsresultat</b>                           |             | <b>-96 611 000</b> | <b>41 823 000</b>  |
| <b>Overføringer og disponeringer</b>         |             |                    |                    |
| Overføringer til/fra annen egenkapital       |             | -96 611 000        | 41 823 000         |
| <b>Sum overføringer og disponeringer</b>     |             | <b>-96 611 000</b> | <b>41 823 000</b>  |



## Konsernets balanse

| Beløp i: NOK  | Note   | 2020                 | 2019                 |
|---|--------|----------------------|----------------------|
| <b>BALANSE - EIENDELER</b>                                  |        |                      |                      |
| <b>Anleggsmidler</b>  |        |                      |                      |
| <b>Immaterielle eiendeler</b>                               |        |                      |                      |
| Utsatt skattefordel   |        |                      | 5 477 000            |
| <b>Sum immaterielle eiendeler</b>                           |        |                      | <b>5 477 000</b>     |
| <b>Varige driftsmidler</b>                                  |        |                      |                      |
| Skip  | 4,6,13 | 1 007 919 000        | 1 118 118 000        |
| Bruksrettseiendeler   | 6      | 7 074 000            | 50 352 000           |
| Driftsløsøre, inventar, verktøy, kontormaskiner og lignende | 6      | 1 109 000            | 1 437 000            |
| <b>Sum varige driftsmidler</b>                              |        | <b>1 016 102 000</b> | <b>1 169 907 000</b> |
| <b>Finansielle anleggsmidler</b>                            |        |                      |                      |
| Investeringer i aksjer og andeler                           | 7      | 1 974 000            | 1 170 000            |
| Andre fordringer  |        | 2 479 000            | 133 000              |
| <b>Sum finansielle anleggsmidler</b>                        |        | <b>4 453 000</b>     | <b>1 303 000</b>     |
| <b>Sum anleggsmidler</b>                                    |        | <b>1 020 555 000</b> | <b>1 176 687 000</b> |
| <b>Omløpsmidler</b>   |        |                      |                      |
| <b>Varer</b>  |        |                      |                      |
| Beholdninger  |        | 1 102 000            | 2 977 000            |
| <b>Sum varer</b>  |        | <b>1 102 000</b>     | <b>2 977 000</b>     |
| <b>Fordringer</b>   |        |                      |                      |
| Kundefordringer   | 3      | 33 199 000           | 53 922 000           |
| Andre fordringer  |        | 17 468 000           | 14 024 000           |
| Eiendeler holdt for salg                                    | 6      | 17 281 000           | 0                    |
| <b>Sum fordringer</b>                                       |        | <b>67 948 000</b>    | <b>67 946 000</b>    |
| <b>Investeringer</b>  |        |                      |                      |
| Andre finansielle instrumenter                              | 12     | 2 167 000            | 0                    |
| <b>Sum investeringer</b>                                    |        | <b>2 167 000</b>     | <b>0</b>             |
| <b>Bankinnskudd, kontanter og lignende</b>                  |        |                      |                      |
| Bankinnskudd, kontanter og lignende                         | 10     | 80 078 000           | 117 358 000          |



## Konsernets balanse

| Beløp i: NOK                            | Note | 2020                 | 2019                 |
|---|------|----------------------|----------------------|
| Sum bankinnskudd, kontanter og lignende |      | 80 078 000           | 117 358 000          |
| Sum omløpsmidler                        |      | 151 295 000          | 188 281 000          |
| <b>SUM EIENDELER</b>                    |      | <b>1 171 850 000</b> | <b>1 364 968 000</b> |

## BALANSE - EGENKAPITAL OG GJELD

### Egenkapital

#### Innskutt egenkapital

|                                 |    |                    |                    |
|---------------------------------|----|--------------------|--------------------|
| Selskapskapital                 | 11 | 10 030 000         | 10 030 000         |
| Annen innskutt egenkapital      |    | 119 875 000        | 214 279 000        |
| <b>Sum innskutt egenkapital</b> |    | <b>129 905 000</b> | <b>224 309 000</b> |

#### Sum egenkapital

**129 905 000**      **224 309 000**

### Gjeld

#### Langsiktig gjeld

|  |      |                   |          |
|--|------|-------------------|----------|
| Utsatt skatt                             | 4,23 | 68 965 000        | 0        |
| <b>Sum avsetninger for forpliktelser</b> |      | <b>68 965 000</b> | <b>0</b> |

#### Annen langsiktig gjeld

|  |       |                    |                    |
|--|-------|--------------------|--------------------|
| Konvertible lån  | 12    | 32 855 000         | 52 420 000         |
| Gjeld til kredittinstitusjoner                         | 12,13 | 591 902 000        | 860 300 000        |
| Langsiktig konserngjeld                                |       | 1 974 000          | 252 000            |
| Rente ansvarling og konvertible lån til konsernselskap | 12,21 | 17 050 000         | 12 900 000         |
| Andre langsiktige gjeldsforpliktelser                  |       | 7 278 000          | 3 781 000          |
| <b>Sum annen langsiktig gjeld</b>                      |       | <b>651 059 000</b> | <b>929 653 000</b> |

#### Sum langsiktig gjeld

**720 024 000**      **929 653 000**

#### Kortsiktig gjeld

|                                    |    |             |             |
|------------------------------------|----|-------------|-------------|
| Kortsiktig del av langsiktig gjeld | 12 | 277 463 000 | 151 028 000 |
| Leverandørgjeld                    | 3  | 11 764 000  | 21 676 000  |
| Betalbar skatt                     | 20 | 104 000     | 300 000     |
| Skyldige offentlige avgifter       |    | 9 252 000   | 8 551 000   |
| Annen kortsiktig gjeld             |    | 23 337 000  | 28 623 000  |
| Finansielle derivater              |    |             | 826 000     |



## Konsernets balanse

| <b>Beløp i: NOK</b>                 | <b>Note</b> | <b>2020</b>              | <b>2019</b>              |
|-------------------------------------|-------------|--------------------------|--------------------------|
| Sum kortsiktig gjeld                |             | 321 920 000              | 211 004 000              |
| <br>Sum gjeld                       |             | <br>1 041 944 000        | <br>1 140 657 000        |
| <br><b>SUM EGENKAPITAL OG GJELD</b> |             | <br><b>1 171 849 000</b> | <br><b>1 364 966 000</b> |



# Årsregnskap 2020 Aegopodium AS

Org.nr.: 816 886 392



## AEGOPODIUM AS

### ÅRSBERETNING FOR REGNSKAPSÅRET 2020

#### **Virksomhetens art og tilholdssted**

Selskapet er morselskap i Aegopodium-konsernet. Virksomheten drives fra selskapets lokaler på Ågotnes.

Selskapets virksomhet omfatter også forsknings- og utviklingsaktiviteter, gjennom nært samarbeid med verft og designere av skip og utstyr for lasthåndtering, miljøvern og redningsoperasjoner.

#### **Fortsatt drift og fremtidsutsikter**

Selskapets regnskap er satt opp under forutsetning om fortsatt drift. Konsernet ble refinansiert i april 2016 og det foreligger en avtale med konsernets långivere som sikrer videre drift. Selskapets bokførte egenkapital er per 31.12.2020 tapt. Basert på bokført egenkapital i datterselskapene har morselskapet konvertibelt lån fra selskapets hovedaksjonær, medfører dette at selskapet har en økonomisk og finansiell stilling som gir grunnlag for fortsatt drift og videre utvikling.

#### **Resultat**

Driftsresultatet for 2020 var NOK 0,6 millioner (NOK -4,4 millioner). Resultat av finansposter var NOK -50,0 millioner (NOK -23,8). Årsresultatet ble NOK -49,5 millioner (NOK -28,2 millioner).

#### **Balanse**

Selskapets investeringer i datterselskap utgjorde NOK 230,2 millioner per 31.12.2020 (NOK 377,6 millioner). Fordringer på konsernselskaper utgjorde NOK 18,4 millioner (NOK 39,2 millioner) mens bankinnskudd utgjorde NOK 5,1 millioner (NOK 5,4 millioner). Sum eiendeler var NOK 253,7 millioner (NOK 422,3 millioner).

Sum egenkapital var NOK -128,2 millioner (NOK -78,7 millioner), langsiktig gjeld var NOK 283,7 millioner (NOK 413,6 millioner) mens kortsiktig gjeld utgjorde NOK 98,1 millioner (NOK 87,4 millioner).

#### **Finansiell risiko**

Selskapet er utsatt for risiko for renteendringer. Utviklingen i kortsiktige og langsiktige renter vil påvirke selskapets investeringer da dette igjen påvirker datterselskapenes markeder for utleie av skip. I tillegg påvirker markedets forventning til langsiktige trender i økonomien datterselskapenes skipsverdier på kort sikt. Selskapets finansiering er ikke eksponert for svingninger i rentenivået da denne har fastrente.

Selskapets investeringer i datterselskaper er utsatt for svingninger i valutakurser. Inntekter og kostnader for datterselskapenes skip er i hovedsak nominert i samme valuta, noe som reduserer den totale valutarisiko. Hvert fartøys langsiktige finansiering er nominert i inntektsvalutaen for det aktuelle fartøyet. En vedvarende svak krone vil ha en effekt på den bokførte egenkapitalen. Selskapet oppfatter valutarisiko som begrenset

#### **Markedsrisiko**

Selskapet søker å redusere effekten av kortsiktige markedsmessige svingninger på investeringene i datterselskapene ved å holde en høy langsiktig kontraktsdekning i disse.



## **Likviditetsrisiko**

Selskapets beholdning av kontanter, kontantekvivalenter og kontantstrøm fra drift forventes tilstrekkelig til å dekke likviditetsbehov de neste 12 månedene. De skipseiende selskapene og morselskapet har lånebetingelser (covenants) knyttet til minimum kontantbeholdning, og dette utgjør således minimumslikviditeten til enhver tid.

## **Kreditrisiko**

Selskapets kreditrisiko anses å være begrenset. Risikoen for at motparter ikke har økonomisk evne til å oppfylle sine forpliktelser vurderes som lav.

## **Helse, miljø og sikkerhet**

Selskapet har ingen ansatte. Styret har ikke kjennskap til at driften av selskapet har medført skader på det ytre miljø i 2020.

## **Likestilling**

Styret består av fire menn. Selskapet har ikke sett det som naturlig å iverksette tiltak knyttet til likestilling ut fra virksomhetens drift.

## **Andre opplysninger**

Årsregnskapet gir et rettviseende bilde av selskapets resultat og stilling.

Selskapets kostnader har blitt negativt påvirket av det pågående utbruddet av Koronaviruset (Covid-19), pga. økte kostnader til b.la. ekstra renhold, samt andre tiltak for å begrense mulig smitte både ombord på båtene og ved kontorene. Gruppens virksomhet er spredt på 10 båter, og kontorer i Norge og Skottland, som begge kan drifte gruppen. Ansatte på begge kontorene kan jobbe hjemmefra, og har tidvis jobbet hjemmefra ved behov og ved påbud fra myndighetene i fbm. nedstenging av samfunnet for øvrig. Gruppen opererer i samfunnskritisk sektor. Den har gode, lange og diversifiserte kontrakter med oljeselskaper og med britiske myndigheter. Det er i dag vanskelig å anslå hva effekten av et langvarig pandemiutbrudd kan bli. Det er generelt forventet en normalisering ettersom større deler av befolkningen i Norge og Storbritannia blir vaksinert ilt. 2021.

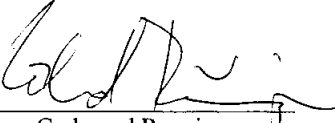
Gruppen har blitt negativt påvirket av oljeprisfallet i 2020. Dette har resultert i at noen kunder har midlertidig reforhandlet dagraten for båtene, samtidig med at kontrakter ikke har blitt forlenget som forventet. I begynnelsen av 2021 har oljeprisen igjen steget og er i skrivende stund tilbake på samme nivå som før oljeprisfallet. En fortsatt relativt høy oljepris vil være positivt for gruppen.

## **Resultatdisponering**


Styret foreslår at årets underskudd på NOK 49,5 millioner (NOK 28,2 millioner) dekkes ved overføring fra annen egenkapital.




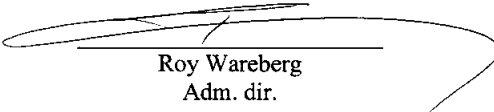
Ågotnes, 9.3.2021

  
Gudmund Rønningen  
Styreleder

  
Halvor Øgreid  
Styremedlem

  
Knut Øgreid  
Styremedlem

  
Geir Sjurseth  
Styremedlem

  
Roy Wareberg  
Adm. dir.



## Aegopodium AS

### Resultatregnskap

| NOTER | DRIFTSINTEKTER OG DRIFTSKOSTNADER                      | 2020                      | 2019                      |
|-------|--|---------------------------|---------------------------|
| 1     | Annen driftskostnad                                    | -571 766                  | 4 373 363                 |
|       | Sum driftskostnader                                    | <u>-571 766</u>           | <u>4 373 363</u>          |
|       | <b>Driftsresultat</b>                                  | <b><u>571 766</u></b>     | <b><u>-4 373 363</u></b>  |
|       | <b>FINANSINTEKTER OG FINANSKOSTNADER</b>               |                           |                           |
|       | Inntekt på investering i annet foretak i samme konsern | 5 821 345                 | 0                         |
|       | Annen finansinntekt                                    | 17 036 311                | 0                         |
|       | Renteinntekt fra foretak i samme konsern               | 1 401 233                 | 1 865 312                 |
|       | Annen renteinntekt                                     | 30 889                    | 83 361                    |
|       | Agiogevinst  | 4 189 632                 | 2 727 411                 |
| 2, 5  | Nedskrivning av andre finansielle anleggsmidler        | 50 064 342                | 0                         |
|       | Rentekostnad til foretak i samme konsern               | 23 279 397                | 25 329 082                |
|       | Annen rentekostnad                                     | 902 982                   | 1 523 120                 |
|       | Agiotap  | 4 279 246                 | 1 636 068                 |
|       | Resultat av finansposter                               | <u>-50 046 557</u>        | <u>-23 812 185</u>        |
|       | <b>Ordinært resultat før skattekostnad</b>             | <b><u>-49 474 791</u></b> | <b><u>-28 185 548</u></b> |
| 4     | <b>Arsresultat</b>                                     | <b><u>-49 474 791</u></b> | <b><u>-28 185 548</u></b> |
|       | <b>OVERFØRINGER</b>                                    |                           |                           |
|       | Overført fra annen egenkapital                         | 49 474 791                | 28 185 548                |
|       | Sum overføringer                                       | <u>-49 474 791</u>        | <u>-28 185 548</u>        |



**Aegopodium AS**  
**Balanse pr. 31. desember**

| NOTER | EIENDELER                           | 2020                      | 2019                      |
|-------|-------------------------------------|---------------------------|---------------------------|
|       | <b>Anleggsmidler</b>                |                           |                           |
|       | <b>Finansielle anleggsmidler</b>    |                           |                           |
| 2     | Investeringer i datterselskap       | 230 188 088               | 377 601 988               |
|       | Sum finansielle anleggsmidler       | <u>230 188 088</u>        | <u>377 601 988</u>        |
|       | <b>Sum anleggsmidler</b>            | <b><u>230 188 088</u></b> | <b><u>377 601 988</u></b> |
|       | <b>Omløpsmidler</b>                 |                           |                           |
|       | <b>Fordringer</b>                   |                           |                           |
| 5     | Fordring på konsernselskaper        | 18 378 356                | 39 247 283                |
|       | Andre kortsiktige fordringer        | 47 704                    | 65 360                    |
|       | Sum fordringer                      | <u>18 426 060</u>         | <u>39 312 643</u>         |
|       | <b>Bankinnskudd, kontanter o.l.</b> | <b><u>5 080 077</u></b>   | <b><u>5 362 220</u></b>   |
|       | <b>Sum omløpsmidler</b>             | <b><u>23 506 137</u></b>  | <b><u>44 674 863</u></b>  |
|       | <b>SUM EIENDELER</b>                | <b><u>253 694 225</u></b> | <b><u>422 276 851</u></b> |





**Aegopodium AS**  
**Balanse pr. 31. desember**

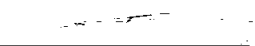
| NOTER | EGENKAPITAL OG GJELD                           | 2020                       | 2019                      |
|-------|--|----------------------------|---------------------------|
|       | <b>Egenkapital</b>                             |                            |                           |
|       | <b>Innskutt egenkapital</b>                    |                            |                           |
| 3     | Aksjekapital (100.300.000 aksjer à kr 0,1)     | 10 030 000                 | 10 030 000                |
|       | Sum innskutt egenkapital                       | <u>10 030 000</u>          | <u>10 030 000</u>         |
|       | <b>Opptjent egenkapital</b>                    |                            |                           |
|       | Annen egenkapital                              | -138 216 670               | -88 741 879               |
|       | Sum opptjent egenkapital                       | <u>-138 216 670</u>        | <u>-88 741 879</u>        |
| 4     | <b>Sum egenkapital</b>                         | <b><u>-128 186 670</u></b> | <b><u>-78 711 879</u></b> |
|       | <b>Gjeld</b>                                   |                            |                           |
|       | <b>Annen langsiktig gjeld</b>                  |                            |                           |
|       | Gjeld til kredittinstitusjoner                 | 16 666 667                 | 20 000 000                |
| 5, 7  | Konvertibel ansvarlig gjeld til konsernselskap | 57 050 454                 | 52 900 020                |
| 5     | Langsiktig gjeld til konsernselskaper          | 210 021 892                | 340 652 724               |
|       | Sum annen langsiktig gjeld                     | <u>283 739 013</u>         | <u>413 552 744</u>        |
|       | <b>Kortsiktig gjeld</b>                        |                            |                           |
|       | Leverandørgjeld                                | 125 534                    | 124 201                   |
| 5     | Gjeld til konsernselskaper                     | 86 104 045                 | 77 123 269                |
|       | Annen kortsiktig gjeld                         | 11 912 303                 | 10 188 516                |
|       | Sum kortsiktig gjeld                           | <u>98 141 882</u>          | <u>87 435 986</u>         |
|       | <b>Sum gjeld</b>                               | <b><u>381 880 895</u></b>  | <b><u>500 988 730</u></b> |
|       | <b>SUM EGENKAPITAL OG GJELD</b>                | <b><u>253 694 225</u></b>  | <b><u>422 276 851</u></b> |


Ågotnes, 9. mars 2021

  
Gudmund Rønningen  
styrets leder

  
Knut Øgreid  
styremedlem

  
Halvor Øgreid  
styremedlem

  
Roy Warberg  
administrerende direktør

  
Geir Sjurseth  
styremedlem



Aegopodium AS

Kontantstrømoppstilling

| KONTANTSTRØMMER FRA OPERASJONELLE AKTIVITETER                | 2020               | 2019               |
|--|--------------------|--------------------|
| Ordinært resultat før skattekostnad                          | -49 474 791        | -28 185 548        |
| Gevinst ved salg datterselskap                               | -17 036 311        | 0                  |
| Nedskrivning av finansielle anleggsmidler                    | 50 064 342         | 0                  |
| Periodens betalte skatt                                      | 0                  | 0                  |
| Renter konserngjeld  | 4 150 434          | 3 838 458          |
| Endring i konsernmellomværender                              | -3 867 655         | 19 356 959         |
| Endring i andre omløpsmidler og andre gjeldsposter           | 1 742 776          | -3 262 186         |
| <b>Netto kontantstrøm fra operasjonelle aktiviteter</b>      | <b>-14 421 205</b> | <b>-8 252 317</b>  |
| <b>KONTANTSTRØMMER FRA INVESTERINGSAKTIVITETER</b>           |                    |                    |
| Innbetalinger ved salg av datterselskap                      | 0                  | 0                  |
| Utbetalinger ved stiftelse av datterselskap                  | -30 000            | -60 000            |
| Utbetalinger ved kapitalforhøyelse i datterselskap           | 0                  | -16 706 600        |
| Tilbakebetaling av kapital fra investeringer i datterselskap | 33 500 000         | 67 066 858         |
| <b>Netto kontantstrøm fra investeringsaktiviteter</b>        | <b>33 470 000</b>  | <b>50 300 258</b>  |
| <b>KONTANTSTRØMMER FRA FINANSIERINGSAKTIVITETER</b>          |                    |                    |
| Utbetalinger ved nedbetaling av langsiktig gjeld             | -19 330 938        | -42 013 440        |
| Tilførsel av kapital ved fusjon                              | 0                  | 0                  |
| <b>Netto kontantstrøm fra finansieringsaktiviteter</b>       | <b>-19 330 938</b> | <b>-42 013 440</b> |
| Netto endring i bankinnskudd, kontanter o.l.                 | -282 143           | 34 501             |
| Beholdning av bankinnskudd, kontanter o.l. pr. 01.01.        | 5 362 220          | 5 327 718          |
| <b>Beholdning av bankinnskudd, kontanter o.l. pr. 31.12.</b> | <b>5 080 077</b>   | <b>5 362 220</b>   |



## Aegopodium AS

# Noter til regnskapet 2020

### Regnskapsprinsipper

Årsregnskapet er satt opp i samsvar med regnskapsloven av 1998. Regnskapsprinsippene beskrives nedenfor.

#### Hovedregel for vurdering og klassifisering av eiendeler og gjeld

Eiendeler bestemt til varig eie eller bruk er klassifisert som anleggsmidler. Andre eiendeler er klassifisert som omløpsmidler. Fordringer som skal tilbakebetales innen ett år er klassifisert som omløpsmidler. Ved klassifisering av kortsiktig og langsiktig gjeld er tilsvarende kriterier lagt til grunn.

Anleggsmidler vurderes til anskaffelseskost, men nedskrives til virkelig verdi når verdifallet forventes ikke å være forbigående. Anleggsmidler med begrenset økonomisk levetid avskrives planmessig. Langsiktig lån balanseføres til nominelt mottatt beløp på etableringstidspunktet.

Omløpsmidler vurderes til laveste av anskaffelseskost og virkelig verdi. Kortsiktig gjeld balanseføres til nominelt mottatt beløp på etableringstidspunktet. Kortsiktig gjeld oppskrives ikke til virkelig verdi som følge av rentendring.

Enkelte poster er vurdert etter andre prinsipper og redegjøres for nedenfor.

### Valuta

Pengeposter i utenlandsk valuta omregnes til balansedagens kurs. Fordringer og gjeld som er sikret med valutaterminkontrakter er vurdert til terminkurs, med unntak av renteelementer som blir periodisert og klassifisert som renteinntekter/kostnad.

### Aksjer i datterselskap

Investeringer i datterselskap er vurdert etter kostmetoden. Investeringene blir nedskrevet til virkelig verdi dersom verdifallet ikke er forbigående og det må anses nødvendig etter god regnskapsskikk. Mottatt utbytte og andre overskuddsutdelinger fra selskapene inntektsføres som annen finansinntekt.

### Fordringer

Kundefordringer og andre fordringer oppføres til pålydende etter fradrag for avsetning til forventet tap. Avsetning til tap gjøres på grunnlag av en individuell vurdering av de enkelte fordringer.

### Bankinnskudd, kontanter o.l.

Bankinnskudd, kontanter o.l. inkluderer kontanter, bankinnskudd og andre betalingsmidler med forfallsdato som er kortere enn tre måneder fra anskaffelse.

### Skatter

Skattekostnaden sammenstilles med regnskapsmessig resultat før skatt. Skatt knyttet til egenkapitaltransaksjoner, for eksempel konsernbidrag, føres mot egenkapitalen. Skattekostnaden består av betalbar skatt (skatt på årets direkte skattepliktige inntekt) og endring i netto utsatt skatt. Utsatt skatt og utsatt skattefordel er presentert netto i balansen.

### Lån

Alle lån er initielt innregnet til kostpris som er virkelig verdi på anskaffelsestidspunktet inkludert forbundet med opptrekk av lånet.

### Kostnader

Kostnader regnskapsføres som hovedregel i samme periode som tilhørende inntekt. I de tilfeller det ikke er en klar sammenheng mellom inntekter og kostnader fastsettes fordelingen etter skjønnsmessige kriterier.

### Fortsatt drift

Selskapets regnskap er satt opp under forutsetning av fortsatt drift. Egenkapitalen er tapt. Styret mener at selskapet har en økonomisk og finansiell stilling som gir grunnlag for fortsatt drift og videre utvikling.



## Aegopodium AS

### Noter til regnskapet 2020

#### Note 1 Lønnskostnader og ytelser, godtgjørelser til daglig leder, styret og revisor

Det er ingen ansatte i selskapet og selskapet er ikke pliktig til å ha en obligatorisk tjenstepensjon. Den daglige driften ivaretas av Atlantic Offshore Management AS. Kostnadsført administrasjonsgodtgjørelse utgjør kr 300 000. Kostnadsført styrehonorar er kr 969 862 (inkl. arbeidsgiveravgift).

#### Lån og sikkerhetsstillelser til ledende personer, aksjeeiere m.v.

Det er ikke gitt lån eller stilt sikkerhetsstillelse til fordel for daglig leder, styrets leder eller andre nærstående med ansettelsesforhold i eller tillitsmannsforhold i selskapet.

Selskapet har ikke inngått avtaler som sikrer daglig leder eller leder av styret særskilt vederlag ved opphør eller endring av ansettelsesforholdet eller vervet.

| Honorar til revisor eks. mva utgjør:                   | 2020    | 2019    |
|--|---------|---------|
| Lovpålagt revisjon                                     | 420 000 | 507 300 |
| Skatterådgivning og teknisk oppsett av ligningspapirer | 201 340 | 116 680 |
| Sum  | 621 340 | 623 980 |

#### Note 2 Investering i datterselskap

Aksjer og andeler eid direkte av Aegopodium AS:

| Firma                           | Anskaffelses-<br>tidspunkt | Forretningskontor    | Bokført<br>verdi | Antall<br>skip | Stemme-<br>og<br>eierandel |
|---------------------------------|----------------------------|----------------------|------------------|----------------|----------------------------|
| Atlantic Offshore Management AS | 11.04.2016                 | Kystbasen Ågotnes    | 11 461 052       | 0              | 100 %                      |
| Atlantic Offshore Crew AS       | 11.04.2016                 | Kystbasen Ågotnes    | 7 500 000        | 0              | 100 %                      |
| Atlantic Offshore Alpha AS      | 11.04.2016                 | Kystbasen Ågotnes    | 4 120 579        | 1              | 100 %                      |
| Atlantic Offshore Gamma AS      | 11.04.2016                 | Kystbasen Ågotnes    | 5 918 427        | 1              | 100 %                      |
| Atlantic Offshore Epsilon AS    | 11.04.2016                 | Kystbasen Ågotnes    | 7 885 332        | 2              | 100 %                      |
| Atlantic Offshore Zeta AS       | 11.04.2016                 | Kystbasen Ågotnes    | 7 262 823        | 0              | 100 %                      |
| Ocean Response Scotland LTD     | 11.04.2016                 | Aberdeen (Skottland) | 16 110 441       | 1              | 100 %                      |
| Naveria Ulia 721 SL             | 01.08.2017                 | Spania               | 87 054 317       | 1              | 100 %                      |
| Naveria Ulia 722 SL             | 01.08.2017                 | Spania               | 82 785 117       | 1              | 100 %                      |
| Atlantic Offshore Kappa AS      | 30.06.2020                 | Kystbasen Ågotnes    | 30 000           | 1              | 100 %                      |
| Atlantic Offshore Seismic AS    | 08.01.2019                 | Kystbasen Ågotnes    | 30 000           | 0              | 100 %                      |
| Atlantic Offshore Int. Crew AS  | 08.01.2019                 | Kystbasen Ågotnes    | 30 000           | 0              | 100 %                      |
| Sum                             |                            |                      | 230 188 088      |                |                            |

Aksjene i Ocean Response Scotland Ltd er nedskrevet med kr 44.446.000 i 2020.



## Aegopodium AS

### Noter til regnskapet 2020

#### Note 2 Investering i datterselskap forts.

##### Datterdatter selskaper:

| Navn                                   | Ansk. tidspunkt | Forretningskontor   | Antall skip | Stemme- og eierandel |
|--|-----------------|---------------------|-------------|----------------------|
| Atlantic Ocean Services Ltd            | 11.04.2016      | Aberdeen (Scotland) | 0           | 100 %                |
| Ocean Response Management Ltd          | 11.04.2016      | Aberdeen (Scotland) | 0           | 100 %                |
| Atlantic Offshore Scotland Ltd         | 11.04.2016      | Aberdeen (Scotland) | 1           | 100 %                |
| Atlantic Offshore Crewing Services Ltd | 11.04.2016      | Aberdeen (Scotland) | 0           | 100 %                |
| Atlantic Offshore Eta AS               | 11.04.2016      | Kystbasen Ågotnes   | 0           | 100 %                |

##### Investering i andre selskap

Aegopodium AS eier indirekte gjennom selskapene Atlantic Offshore Eta AS og Atlantic Offshore Zeta AS 18% av North Sea PSV AS/IS.

#### Note 3 Aksjonærer

##### Aksjekapitalen i Aegopodium AS pr. 31.12.2020 består av følgende aksjeklasser:

|                 | Antall      | Pålydende | Bokført    |
|-----------------|-------------|-----------|------------|
| Ordinære aksjer | 100 300 000 | 0,1       | 10 030 000 |
| Sum             | 100 300 000 |           | 10 030 000 |

##### Eierstruktur

Aksjonærer i selskapet pr. 31.12. var:

|                                  | Antall      | Eierandel | Stemmeandel |
|----------------------------------|-------------|-----------|-------------|
| H. Øgreid & Sønner AS            | 73 300 000  | 73,08 %   | 73,08 %     |
| Cuba Eiendomsinvest AS           | 10 000 000  | 9,97 %    | 9,97 %      |
| RW Invest AS                     | 10 000 000  | 9,97 %    | 9,97 %      |
| Europeisk Anleggstein Trading AS | 4 000 000   | 3,99 %    | 3,99 %      |
| Øvrige aksjonærer                | 3 000 000   | 2,99 %    | 2,99 %      |
| Totalt antall aksjer             | 100 300 000 | 100 %     | 100 %       |

##### Aksjer og opsjoner eiet av medlemmer i styret og daglig leder:

|               | Verv         | Antall     |
|---------------|--------------|------------|
| Knut Øgreid   | Styremedlem  | 73 300 000 |
| Halvor Øgreid | Styremedlem  | 73 300 000 |
| Roy Wareberg  | Daglig leder | 10 000     |

H. Øgreid & Sønner AS eier 73.300.000 aksjer. Selskapet er nærstående til Knut Øgreid og Halvor Øgreid, som indirekte eier henholdsvis 34% og 33% av selskapet. Knut Øgreid kontrollerer 100% av H. Øgreid & Sønner AS gjennom eierskap av 100% av A-aksjene i Øgreid AS.



## Aegopodium AS

### Noter til regnskapet 2020

#### Note 4 Egenkapital

|                           | Aksjekapital      | Annen egenkapital   | Sum egenkapital     |
|---------------------------|-------------------|---------------------|---------------------|
| <b>EK pr. 31.12.2019</b>  | <b>10 030 000</b> | <b>-88 741 879</b>  | <b>-78 711 879</b>  |
| <i>Årets endring i EK</i> |                   |                     |                     |
| Årets resultat            |                   | -49 474 791         | -49 474 791         |
| <b>EK pr. 31.12.2020</b>  | <b>10 030 000</b> | <b>-138 216 670</b> | <b>-128 186 670</b> |

#### Note 5 Mellomværende med selskap i samme konsern m.v.

| Lån til foretak i samme konsern (langsiktig og kortsiktig) | 2020       | 2019       |
|--|------------|------------|
| Atlantic Offshore Management AS                            | 5 761 684  | 4 449 814  |
| Atlantic Offshore Seismic AS                               | 4 851 709  | 868 843    |
| Atlantic Offshore International Crew AS                    | 65 253     | 62 081     |
| Atlantic Offshore Crew AS                                  | 942 046    | 0          |
| Atlantic Offshore Kappa AS                                 | 0          | 0          |
| Atlantic Offshore Scotland Ltd                             | 4 223 127  | 21 121 556 |
| Ocean Response Scotland Ltd                                | 99 195     | 98 515     |
| Atlantic Ocean Services Ltd                                | 2 435 342  | 12 646 474 |
| Sum  | 18 378 356 | 39 247 283 |

| Gjeld til selskap i samme konsern (langsiktig og kortsiktig) | 2020        | 2019        |
|--|-------------|-------------|
| Atlantic Offshore Gamma AS                                   | 27 588 026  | 18 940 056  |
| Atlantic Offshore Crew AS                                    | 7 837 155   | 6 910 908   |
| Atlantic Offshore Epsilon AS                                 | 37 187 170  | 35 762 909  |
| Atlantic Offshore Management AS                              | 0           | 0           |
| Atlantic Offshore Eta AS                                     | 1 931 236   | 1 534 127   |
| Atlantic Offshore Alpha AS                                   | 6 803 327   | 6 472 655   |
| Atlantic Offshore Zeta                                       | 210 021 892 | 222 237 537 |
| Atlantic Offshore Eta  | 0           | 118 415 187 |
| Atlantic Offshore Zeta AS                                    | 4 757 131   | 7 502 614   |
| Sum  | 296 125 937 | 417 775 993 |

| Konvertibel ansvarlig gjeld til konsernselskap | 2020       | 2019       |
|--|------------|------------|
| H. Øgreid & Sønner AS *)                       | 57 050 454 | 52 900 020 |

\*) Lånet fra H. Øgreid & Sønner AS inngår som ansvarlig kapital.

Fordring på Atlantic Offshore Kappa AS er nedskrevet med kr 5.618.342.



## Aegopodium AS

### Noter til regnskapet 2020

#### Note 6 Skatt

| <b>Årets skattekostnad består av</b>     | <b>2020</b> | <b>2019</b> |
|--|-------------|-------------|
| Betalbar skatt                           | 0           | 0           |
| Endring utsatt skatt/utsatt skattefordel | 0           | 0           |
| Sum skattekostnad                        | 0           | 0           |

| <b>Årets skattepliktige resultat fremkommer slik</b> | <b>2020</b> | <b>2019</b> |
|--|-------------|-------------|
| Resultat før skatt                                   | 49 474 791  | -28 185 548 |
| Nedskrivning av finansielle anleggsmidler            | 50 064 362  | 0           |
| Nedskrivning fordring konsernselskap                 | 0           | 0           |
| Gevinst ved salg av aksjer                           | -17 036 311 | 0           |
| Andre permanente forskjeller                         | 0           | 0           |
| Avskåret rentefradrag                                | 4 150 434   | 24 903 329  |
| Skattegrunnlag                                       | -12 296 326 | -3 282 219  |
| Betalbar skatt                                       | 0           | 0           |

| <b>Spesifikasjon av utsatt skatt</b> |             |             |
|--------------------------------------|-------------|-------------|
| Fremførbart underskudd               | -33 959 097 | -21 662 771 |
| Sum                                  | -33 959 097 | -21 662 771 |
| Skattesats                           | 22 %        | 22 %        |
| Utsatt skattefordel                  | -7 471 001  | -4 765 810  |

Utsatt skattefordel er ikke balanseført.

#### Note 7 Konvertible lån

Aegopodium AS har utstedt et konvertibelt ansvarlig lån:

Det konvertible ansvarlige lånet er utstedt til et konsernselskap og har nominell verdi NOK 40 mill. Lånet, inkludert påløpte ikke betalte, er subordinert og står tilbake for all annen gjeld. Det konvertible lånet har en rente på 7,5% p.a. som er betalbart årlig fra lånets toårsdag. Lånet kan konverteres til 80.240.000 nye aksjer i Aegopodium AS, tilsvarende ca. 44,4% av aksjene. Det konvertible ansvarlige lånet hadde forfall 31. mai 2021. Som følge av endringene i hovedavtalen med bankene har det konvertible ansvarlige lånet ny forfallsdato 30. juni 2023.

Ved årsslutt var alle lånevilkårene overholdt.



## Aegopodium AS

### Noter til regnskapet 2020

#### Note 8 Effekt av Covid-19

Selskapets kostnader har blitt negativt påvirket av det pågående utbruddet av Koronaviruset (Covid-19), pga. økte kostnader til b.la. reise, karantenehotell, testing av mannskap og ekstra renhold, samt andre tiltak for å begrense mulig smitte både om bord på båtene og ved kontorene. Gruppens virksomhet er spredt på 10 båter, og kontorer i Norge og Skottland, som begge kan drifte gruppen. Ansatte på begge kontorene kan jobbe hjemmefra, og har tidvis jobbet hjemmefra ved behov og ved påbud fra myndighetene i fbm. nedstenging av samfunnet for øvrig. Gruppen opererer i samfunnskritisk sektor. Den har gode, lange og diversifiserte kontrakter med oljeselskaper og med britiske myndigheter. Det er i dag vanskelig å anslå hva effekten av et langvarig pandemiutbrudd kan bli. Det er generelt forventet en normalisering ettersom større deler av befolkningen i Norge og Storbritannia blir vaksinert ilt. 2021.

Gruppen har blitt negativt påvirket av oljeprisfallet i 2020. Dette har resultert i at noen kunder har midlertidig reforhandlet dagraten for båtene, samtidig med at kontrakter ikke har blitt forlenget som forventet. I begynnelsen av 2021 har oljeprisen igjen steget og er i skrivende stund tilbake på samme nivå som før oljeprisfallet. En fortsatt relativt høy oljepris vil være positivt for gruppen.



# Deloitte.

Deloitte AS  
Lars Hilles gate 30  
Postboks 6013 Postterminalen  
NO-5892 Bergen  
Norway

Tel: +47 55 21 81 00  
www.deloitte.no

Til generalforsamlingen i Aegopodium AS

UAVHENGIG REVISORS BERETNING

## Uttalelse om revisjonen av årsregnskapet

### Konklusjon

Vi har revidert Aegopodium AS' årsregnskap, som består av:

- selskapsregnskapet, som består av balanse per 31. desember 2020, resultatregnskap og kontantstrømpoppstilling for regnskapsåret avsluttet per denne datoen og noter til årsregnskapet, herunder et sammendrag av viktige regnskapsprinsipper, og
- konsernregnskapet, som består av balanse per 31. desember 2020, resultatregnskap, utvidet resultatregnskap, oppstilling over endringer i egenkapital og kontantstrømpoppstilling for regnskapsåret avsluttet per denne datoen og noter til årsregnskapet, herunder et sammendrag av viktige regnskapsprinsipper.

Etter vår mening:

- er årsregnskapet avgitt i samsvar med lov og forskrifter
- gir det medfølgende selskapsregnskapet et rettviseende bilde av den finansielle stillingen til Aegopodium AS per 31. desember 2020 og av selskapets resultater og kontantstrømmer for regnskapsåret som ble avsluttet per denne datoen i samsvar med regnskapslovens regler og god regnskapsskikk i Norge.
- gir det medfølgende konsernregnskapet et rettviseende bilde av den finansielle stillingen til konsernet Aegopodium AS per 31. desember 2020 og av konsernets resultater og kontantstrømmer for regnskapsåret som ble avsluttet per denne datoen i samsvar med International Financial Reporting Standards som fastsatt av EU.

### Grunnlag for konklusjonen

Vi har gjennomført revisjonen i samsvar med lov, forskrift og god revisjonsskikk i Norge, herunder de internasjonale revisjonsstandardene International Standards on Auditing (ISA-ene). Våre oppgaver og plikter i henhold til disse standardene er beskrevet i Revisors oppgaver og plikter ved revisjon av årsregnskapet. Vi er uavhengige av selskapet og konsernet slik det kreves i lov og forskrift, og har overholdt våre øvrige etiske forpliktelser i samsvar med disse kravene. Etter vår oppfatning er innhentet revisjonsbevis tilstrekkelig og hensiktsmessig som grunnlag for vår konklusjon.

### Øvrig informasjon

Ledelsen er ansvarlig for øvrig informasjon. Øvrig informasjon omfatter informasjon i årsrapporten bortsett fra årsregnskapet og den tilhørende revisjonsberetningen.

Vår uttalelse om revisjonen av årsregnskapet dekker ikke øvrig informasjon, og vi attesterer ikke den øvrige informasjonen.

I forbindelse med revisjonen av årsregnskapet er det vår oppgave å lese øvrig informasjon med det formål å vurdere hvorvidt det foreligger vesentlig inkonsistens mellom øvrig informasjon og årsregnskapet, kunnskap vi har opparbeidet oss under revisjonen, eller hvorvidt den tilsynelatende inneholder vesentlig feilinformasjon.

Dersom vi konkluderer med at den øvrige informasjonen inneholder vesentlig feilinformasjon er vi pålagt å rapportere det. Vi har ingenting å rapportere i så henseende.

Deloitte refers to one or more of Deloitte Touche Tohmatsu Limited ("DTTL"), its global network of member firms, and their related entities (collectively, the "Deloitte organization"). DTTL (also referred to as "Deloitte Global") and each of its member firms and related entities are legally separate and independent entities, which cannot obligate or bind each other in respect of third parties. DTTL and each DTTL member firm and related entity is liable only for its own acts and omissions, and not those of each other. DTTL does not provide services to clients. Please see [www.deloitte.no](http://www.deloitte.no) to learn more.

© Deloitte AS

Registrert i Foretaksregisteret Medlemmer av Den norske Revisorforening  
Organisasjonsnummer: 980 211 282

Penneo Dokumentnøkkel: ZY6CU-V4KHA-3AKIT-ILASD-UHSGJ-6MFOE



## Deloitte.

side 2  
Uavhengig revisors beretning -  
Aegopodium AS

### *Styrets og daglig leders ansvar for årsregnskapet*

Styret og daglig leder (ledelsen) er ansvarlig for å utarbeide årsregnskapet i samsvar med lov og forskrifter, herunder for at det gir et rettviseende bilde, for selskapsregnskapet i samsvar med regnskapslovens regler og god regnskapsskikk i Norge, og for konsernregnskapet i samsvar med International Financial Reporting Standards som fastsatt av EU. Ledelsen er også ansvarlig for slik intern kontroll som den finner nødvendig for å kunne utarbeide et årsregnskap som ikke inneholder vesentlig feilinformasjon, verken som følge av misligheter eller utilsiktede feil.

Ved utarbeidelsen av årsregnskapet må ledelsen ta standpunkt til selskapets og konsernets evne til fortsatt drift og på tilbørlig måte opplyse om forhold av betydning for fortsatt drift. Forutsetningen om fortsatt drift skal legges til grunn for selskapsregnskapet så lenge det ikke er sannsynlig at virksomheten vil bli avviklet. Forutsetningen om fortsatt drift skal legges til grunn for konsernregnskapet med mindre ledelsen enten har til hensikt å avvikle konsernet eller legge ned virksomheten, eller ikke har noe realistisk alternativ til dette.

### *Revisors oppgaver og plikter ved revisjonen av årsregnskapet*

Vårt mål med revisjonen er å oppnå betryggende sikkerhet for at årsregnskapet som helhet ikke inneholder vesentlig feilinformasjon, verken som følge av misligheter eller utilsiktede feil, og å avgi en revisjonsberetning som inneholder vår konklusjon. Betryggende sikkerhet er en høy grad av sikkerhet, men ingen garanti for at en revisjon utført i samsvar med lov, forskrift og god revisjonsskikk i Norge, herunder ISA-ene, alltid vil avdekke vesentlig feilinformasjon som eksisterer. Feilinformasjon kan oppstå som følge av misligheter eller utilsiktede feil. Feilinformasjon blir vurdert som vesentlig dersom den enkeltvis eller samlet med rimelighet kan forventes å påvirke økonomiske beslutninger som brukerne foretar basert på årsregnskapet.

Som del av en revisjon i samsvar med lov, forskrift og god revisjonsskikk i Norge, herunder ISA-ene, utøver vi profesjonelt skjønn og utviser profesjonell skepsis gjennom hele revisjonen. I tillegg:

- identifiserer og anslår vi risikoen for vesentlig feilinformasjon i regnskapet, enten det skyldes misligheter eller utilsiktede feil. Vi utformer og gjennomfører revisjonshandlinger for å håndtere slike risikoen, og innhenter revisjonsbevis som er tilstrekkelig og hensiktsmessig som grunnlag for vår konklusjon. Risikoen for at vesentlig feilinformasjon som følge av misligheter ikke blir avdekket, er høyere enn for feilinformasjon som skyldes utilsiktede feil, siden misligheter kan innebære samarbeid, forfalskning, bevisste utelatelser, uriktige fremstillinger eller overstyring av internkontroll.
- opparbeider vi oss en forståelse av den interne kontroll som er relevant for revisjonen, for å utforme revisjonshandlinger som er hensiktsmessige etter omstendighetene, men ikke for å gi uttrykk for en mening om effektiviteten av selskapets og konsernets interne kontroll.
- evaluerer vi om de anvendte regnskapsprinsippene er hensiktsmessige og om regnskapsestimatene og tilhørende noteopplysninger utarbeidet av ledelsen er rimelige.
- konkluderer vi på hensiktsmessigheten av ledelsens bruk av fortsatt drift-forutsetningen ved avleggelsen av regnskapet, basert på innhentede revisjonsbevis, og hvorvidt det foreligger vesentlig usikkerhet knyttet til hendelser eller forhold som kan skape tvil av betydning om selskapets og konsernets evne til fortsatt drift. Dersom vi konkluderer med at det eksisterer vesentlig usikkerhet, kreves det at vi i revisjonsberetningen henleder oppmerksomheten på tilleggsopplysningene i regnskapet, eller, dersom slike tilleggsopplysninger ikke er tilstrekkelige, at vi modifiserer vår konklusjon om årsregnskapet og årsberetningen. Våre konklusjoner er basert på revisjonsbevis innhentet inntil datoen for revisjonsberetningen. Etterfølgende hendelser eller forhold kan imidlertid medføre at selskapet og konsernet ikke fortsetter driften.
- evaluerer vi den samlede presentasjonen, strukturen og innholdet, inkludert tilleggsopplysningene, og hvorvidt årsregnskapet representerer de underliggende transaksjonene og hendelsene på en måte som gir et rettviseende bilde.
- innhenter vi tilstrekkelig og hensiktsmessig revisjonsbevis vedrørende den finansielle informasjonen til enhetene eller forretningsområdene i konsernet for å kunne gi uttrykk for en mening om det konsoliderte regnskapet. Vi er ansvarlige for å lede, følge opp og gjennomføre konsernrevisjonen. Vi alene er ansvarlige for vår revisjonskonklusjon.

Vi kommuniserer med dem som har overordnet ansvar for styring og kontroll blant annet om det planlagte omfanget av revisjonen og til hvilken tid revisjonsarbeidet skal utføres. Vi utveksler også informasjon om forhold av betydning som vi har avdekket i løpet av revisjonen, herunder om eventuelle svakheter av betydning i den interne kontrollen.

Penneo Dokumentnøkkel: 2Y6CU-V4KHA-3AKI-ILASD-UHSGJ-6MFOE



## Deloitte.

side 3  
Uavhengig revisors beretning -  
Aegopodium AS

### Uttalelse om andre lovmessige krav

#### *Konklusjon om årsberetningen*

Basert på vår revisjon av årsregnskapet som beskrevet ovenfor, mener vi at opplysningene i årsberetningen om årsregnskapet, forutsetningen om fortsatt drift og forslaget til resultatdisponering er konsistente med årsregnskapet og i samsvar med lov og forskrifter.

#### *Konklusjon om registrering og dokumentasjon*

Basert på vår revisjon av årsregnskapet som beskrevet ovenfor, og kontrollhandlinger vi har funnet nødvendig i henhold til internasjonal standard for attestasjonsoppdrag (ISAE) 3000 «Attestasjonsoppdrag som ikke er revisjon eller forenklet revisorkontroll av historisk finansiell informasjon», mener vi at ledelsen har oppfylt sin plikt til å sørge for ordentlig og oversiktlig registrering og dokumentasjon av selskapets regnskapsopplysninger i samsvar med lov og god bokføringsskikk i Norge.

Bergen, 9. mars 2021  
Deloitte AS

Bjarne Ryland  
statsautorisert revisor

Penneo Dokumentnøkkel: 2Y6CU-V4KHA-3AKI1-LA5D-UHSGJ-6MF0E



# PENNEO

Signaturene i dette dokumentet er juridisk bindende. Dokument signert med "Penneo™ - sikker digital signatur".  
De signerende parter sin identitet er registrert, og er listet nedenfor.

"Med min signatur bekrefter jeg alle datoer og innholdet i dette dokument."

## Bjarne Ryland

Statsautorisert revisor

Serienummer: 9578-5993-4-2318195

IP: 217.173.xxx.xxx

2021-03-10 15:19:10Z



Penneo DokumentID: ZY6CU-V4KHA-3AKIT-LA5D-UHSGZ-6MF0E

Dokumentet er signert digitalt, med **Penneo.com**. Alle digitale signatur-data i dokumentet er sikret og validert av den datamaskin-utregnede hash-verdien av det opprinnelige dokument. Dokumentet er låst og tids-stemplet med et sertifikat fra en betrodd tredjepart. All kryptografisk bevis er integrert i denne PDF, for fremtidig validering (hvis nødvendig).

### Hvordan bekrefter at dette dokumentet er originalen?

Dokumentet er beskyttet av ett Adobe CDS sertifikat. Når du åpner dokumentet i

Adobe Reader, skal du kunne se at dokumentet er sertifisert av **Penneo e-signature service <penneo@penneo.com>**. Dette garanterer at innholdet i dokumentet ikke har blitt endret.

Det er lett å kontrollere de kryptografiske beviser som er lokalisert inne i dokumentet, med Penneo validator - <https://penneo.com/validate>



## Aegopodium AS

### Kontantstrømoppstilling

| <b>KONTANTSTRØMMER FRA OPERASJONELLE AKTIVITETER</b>         | <b>2020</b>        | <b>2019</b>        |
|--|--------------------|--------------------|
| Ordinært resultat før skattekostnad                          | -49 474 791        | -28 185 548        |
| Gevinst ved salg datterselskap                               | -17 036 311        | 0                  |
| Nedskrivning av finansielle anleggsmidler                    | 50 064 342         | 0                  |
| Periodens betalte skatt                                      | 0                  | 0                  |
| Renter konserngjeld  | 4 150 434          | 3 838 458          |
| Endring i konsernmellomværender                              | -3 867 655         | 19 356 959         |
| Endring i andre omløpsmidler og andre gjeldsposter           | 1 742 776          | -3 262 186         |
| <b>Netto kontantstrøm fra operasjonelle aktiviteter</b>      | <b>-14 421 205</b> | <b>-8 252 317</b>  |
| <b>KONTANTSTRØMMER FRA INVESTERINGSAKTIVITETER</b>           |                    |                    |
| Innbetalinger ved salg av datterselskap                      | 0                  | 0                  |
| Utbetalinger ved stiftelse av datterselskap                  | -30 000            | -60 000            |
| Utbetalinger ved kapitalforhøyelse i datterselskap           | 0                  | -16 706 600        |
| Tilbakebetaling av kapital fra investeringer i datterselskap | 33 500 000         | 67 066 858         |
| <b>Netto kontantstrøm fra investeringsaktiviteter</b>        | <b>33 470 000</b>  | <b>50 300 258</b>  |
| <b>KONTANTSTRØMMER FRA FINANSIERINGSAKTIVITETER</b>          |                    |                    |
| Utbetalinger ved nedbetaling av langsiktig gjeld             | -19 330 938        | -42 013 440        |
| Tilførsel av kapital ved fusjon                              | 0                  | 0                  |
| <b>Netto kontantstrøm fra finansieringsaktiviteter</b>       | <b>-19 330 938</b> | <b>-42 013 440</b> |
| Netto endring i bankinnskudd, kontanter o.l.                 | -282 143           | 34 501             |
| Beholdning av bankinnskudd, kontanter o.l. pr. 01.01.        | 5 362 220          | 5 327 718          |
| <b>Beholdning av bankinnskudd, kontanter o.l. pr. 31.12.</b> | <b>5 080 077</b>   | <b>5 362 220</b>   |



**Aegopodium AS**  
**Konsernregnskap 2020**

# AEGOPODIUM-KONSERNET

## ÅRSBERETNING FOR 2020

### **VIRKSOMHETENS ART**

Aegopodium-konsernet ble dannet 11. april 2016 som del av restruktureringen av Atlantic Offshore-gruppen. Aegopodium AS kjøpte da aksjene i en rekke datterselskaper fra Atlantic Offshore AS.

Aegopodium AS er morselskap i Aegopodium-konsernet. Konsernet eier og driver offshorefartøyer gjennom datterselskaper i Norge, Spania og Storbritannia, samt management og bemanningsselskaper i Norge og Storbritannia. Selskapet har sitt hovedkontor på Ågotnes, Sotra. Konsernet eier og driver en flåte bestående av åtte offshorefartøyer innenfor beredskap/oljevern (ERRV) og plattform forsyningstjenester (PSV), herav fem ERRV-fartøy og tre PSV-fartøy. I tillegg driver konsernet ytterligere to offshoreskip, som det har kjøpsopsjon til. I løpet av året har konsernet solgt fire skip, og har nå kun ett skip som er bygget før 2008.

Selskapets virksomhet omfatter også forsknings- og utviklingsaktiviteter, gjennom nært samarbeid med verft og designere av skip og utstyr for lasthåndtering, miljøvern og redningsoperasjoner.

### **MARKEDET OG DRIFT**

Konsernet opererer for tiden hovedsakelig i Nordsjøen, på engelsk og norsk sektor, men har tidligere også operert i det sørlige Atlanterhavet, Middelhavet og Østersjøen.

Både PSV-markedet og ERRV-markedet utviklet seg negativt i 2020. Markedet videre det neste året er veldig usikkert og er forventet å holde seg fortsatt lavt, selv om det forventes at aktiviteten vil ta seg noe opp. Det er fortsatt overkapasitet i begge segmentene, mens ERRV-markedet er nærmere likevekt.

### **KONTRAKTER**

For 2021 har konsernet en kontraktsdekning på ca. 54% (67%), inklusiv skip konsernet drifter for andre. Kontraktsreserven er pr. 31.12.2020 ca. NOK 1,3 mrd. (NOK 2,3 mrd.), hvorav opsjoner utgjør ca. NOK 0,8 mrd. (NOK 1,3 mrd.). Flere av opsjonene utløper i 2021.

### **FORTSATT DRIFT**

Det fremlagte resultatregnskapet og balansen for regnskapsåret 2020 med noter gir etter styrets oppfatning et riktig uttrykk for selskapets stilling og resultatet av virksomheten.

Konsernets kostnader har blitt negativt påvirket av det pågående utbruddet av Koronaviruset (Covid-19), pga. økte kostnader til b.la. reise, karantenehotell, testing av mannskap og ekstra renhold, samt andre tiltak for å begrense mulig smitte både ombord på båtene og ved kontorene. Gruppens virksomhet er spredt på 10 båter, og kontorer i Norge og Skottland, som begge kan drifte gruppen. Ansatte på begge kontorene kan jobbe hjemmefra, og har tidvis jobbet hjemmefra ved behov og ved påbud fra myndighetene i fbm. nedstenging av samfunnet for øvrig. Gruppen opererer i samfunnskritisk sektor. Den har gode, lange og diversifiserte kontrakter med oljeselskaper og med britiske myndigheter. Det er i dag vanskelig å anslå hva effekten av et langvarig pandemiutbrudd kan bli. Det er generelt forventet en normalisering ettersom større deler av befolkningen i Norge og Storbritannia blir vaksinert ilt. 2021.

Gruppen har blitt negativt påvirket av oljeprisfallet i 2020. Dette har resultert i at noen kunder har midlertidig reforhandlet dagraten for båtene, samtidig med at kontrakter ikke har blitt forlenget som forventet. I begynnelsen av 2021 har oljeprisen igjen steget og er i skrivende stund tilbake på samme nivå som før oljeprisfallet. En fortsatt relativt høy oljepris vil være positivt for gruppen.



Det er etter regnskapsårets utgang ikke inntrådt vesentlige andre forhold som etter styrets syn har betydning ved bedømmelsen av regnskapet. Årsoppgjøret er avlagt under forutsetning om fortsatt drift.

## RESULTAT

Totale driftsinntekter i 2020 var NOK 452,7 millioner (NOK 531,2 millioner). Driftskostnadene var NOK 291,0 millioner (NOK 312,4 millioner). EBITDA ble NOK 161,8 millioner for året (NOK 218,8 millioner), noe som tilsvarer en EBITDA-margin på 35,7% (41,2%).

## FINANSIELLE POSTER

Rentekostnader på kredittfasiliteter ble NOK 47,3 millioner i 2020 (NOK 55,4 millioner).

Et netto urealisert og midlertidig valutagevinst på NOK 1,1 millioner (valutatap på NOK 10,6 millioner) er hensyntatt i årsregnskapet. Det urealiserte tapet relaterer seg til konsernets lån og innskudd i utenlandsk valuta, hovedsakelig USD og GBP. Valutaen for alle pantelån matcher inntektsvaluta for det enkelte fartøy.

Verdiendringer på derivater ga en resultateffekt på NOK 3,0 millioner i 2020 (NOK -0,6 millioner).

## NETTO RESULTAT

Konsernets resultat før skatt, valuta og urealisert gevinst på finansielle derivater i 2020 ble NOK -26,2 millioner (NOK 53,9 millioner).

Netto resultat før skatt i 2020 var NOK -22,0 millioner (NOK 42,7 millioner).

## BALANSE

Etter årets av- og nedskrivninger på til sammen NOK 137,1 millioner (NOK 102,9 millioner) var den regnskapsmessige verdien for konsernets skip NOK 1.007,9 millioner per 31.12.2020 (NOK 1.118,1 millioner).

I vurderingen av de bokførte skipsverdiene er både innhentede takster på skipsverdiene fra to uavhengige meglere og bruksverdieregninger hensyntatt. Verdianslagene fra meglerne er basert på skip uten kontrakt, mens de aller fleste av konsernets skip går på langsiktige kontrakter. På grunn av redusert likviditet i markedet for omsetning av skip foreligger det økt usikkerhet knyttet til markedsverdiene i dagens marked. På den bakgrunn har konsernet pr 31.12.2020 lagt til grunn bruksverdieregning ved vurdering av nedskrivning skip.

Det knytter seg betydelig usikkerhet til slike estimater. Et vedvarende svakt offshore-marked med fortsatt overkapasitet og betydelig usikkerhet knyttet til fremtidig rateutvikling, kan medføre at bokført verdi av konsernets skip bli utfordret.

Bankinnskudd og andre likvide eiendeler var NOK 80,1 millioner (NOK 117,4 millioner), og egenkapitalen for konsernet var NOK 129,9 millioner (NOK 224,3 millioner) ved utgangen av året. Vennligst se egenkapitaloppstilling for detaljer vedrørende endringer i egenkapitalposisjonen.

Konsernets rentebærende langsiktige gjeld utgjorde NOK 591,9 millioner ved utgangen av 2020 (NOK 860,3 millioner). Pr. 31.12.2020 var Atlantic Offshore Eta AS i brudd med lånebetingelsene. Alle andre avtalte lånebetingelser (covenants) under «Master Amendment Agreement» med konsernets långivere ble overholdt ved utgangen av 2020. Som en følge av restruktureringen i forbindelse med kjøpene av en rekke datterselskaper fra Atlantic Offshore gruppen i 2016 er flertallet av lånebetingelsene i de tidligere låneavtalene fraskrevet (waivet) per 31.12.2020.

Kortsiktig andel av langsiktig gjeld ved utgangen av 2020 utgjorde NOK 277,5 millioner (NOK 151,0 millioner). I samsvar med IFRS regnskapsprinsipper, er lån der selskapet er i brudd med lånevilkårene og den delen av langsiktig gjeld som tilbakebetales over de neste 12 månedene medtatt under kortsiktig gjeld.



## KONTANTSTRØM

Kontantstrøm fra operasjonelle aktiviteter utgjorde NOK 164,5 millioner i 2020 (NOK 227,2 millioner). Kontantstrøm fra investeringsaktiviteter utgjorde NOK 3,7 millioner i 2020 (NOK -40,1 millioner). Kontantstrøm fra finansieringsaktiviteter utgjorde NOK -205,7 millioner i 2019 (NOK -162,8 millioner).

## FINANSIELL RISIKO

Selskapet er utsatt for risiko for renteendringer. Utviklingen i kortsiktige og langsiktige renter vil påvirke selskapets markeder for utleie av skip. I tillegg påvirker markedets forventning til langsiktige trender i økonomien skipsverdier på kort sikt. Selskapets langsiktige finansiering er eksponert for svingninger i rentenivået. Dette sikres gjennom en kombinasjon av rentebytteavtaler og anvendelse av fastrentefinansiering på CIRR-vilkår. Totalt sett har 70,5% (72,9%) av konsernets lån fastrente. Nærmere opplysninger om konsernets renteeksponering og instrumenter for å håndtere denne er gitt i note 3.

Konsernet er utsatt for svingninger i valutakurser. Inntekter og kostnader for de enkelte skip er i hovedsak nominert i samme valuta, noe som reduserer den totale valutarisikoen. Hvert fartøys langsiktige finansiering er nominert i inntektsvalutaen for det aktuelle fartøyet. En vedvarende svak krone vil ha en effekt på den bokførte egenkapitalen. Selskapet oppfatter valutarisikoen som begrenset. Nærmere opplysninger om konsernets valuta-terminkjøp er gitt i note 3.

## MARKEDSRISIKO

Selskapet søker å redusere effekten av kortsiktige markedsmessige svingninger ved å holde en høy langsiktig kontraktsdekning. På balansedagen hadde Aegopodium-konsernet en kontraktsdekning for flåten på ca. 54% (ca. 67%), inklusiv skip konsernet drifter for andre.

## LIKVIDITETSRISIKO

Konsernets beholdning av kontanter, kontantekvivalenter og kontantstrøm fra drift forventes tilstrekkelig til å dekke likviditetsbehov knyttet til drift av skip samt betjening av lån de neste 12 månedene. De skipseiende selskapene og morselskapet har lånebetingelser (covenants) knyttet til minimum kontantbeholdning, og dette utgjør således konsernets minimumslikviditet til enhver tid.

## KREDITTRISIKO

Kredittrisikoen i konsernet ansees å være begrenset. Risikoen for at motparter ikke har økonomisk evne til å oppfylle sine forpliktelser vurderes som lav. Konsernets kunder er i hovedsak store oljeselskaper. Dette, sammen med korte kredittperioder og det faktum at konsernet historisk har hatt ubetydelige tap på kundefordringer, gir en lav kredittrisiko.

For mer detaljerte kommentarer til den finansielle risiko, vennligst se note 3.

## HELSE, ARBEIDSMILJØ OG SIKKERHET

Atlantic Offshore Management AS' styringssystem er sertifisert i henhold til ISO 9001- og ISO 14001-standardene. Styringssystemene ved Aberdeen-kontoret og hovedkontoret på Ågotnes er i ferd med å integreres under samme system.

Sykefraværet blant konsernets ansatte var i 2020 4,4% (4,7%). Arbeidsrelatert sykefravær var i 2020 på 0,0% (0,0%).

Selskapet har investert miljømessige besparelser gjennom modifikasjon av skip for å redusere NOx-utslippene. Styret er ikke kjent med hendelser som har resultert i større utslipp eller andre skader på miljøet.

## LIKESTILLING

Styret og ledelsen arbeider for å fremme likestilling på alle områder for derved å skape en organisasjon med mangfold. Vi fokuserer på at det ikke skal forekomme forskjellsbehandling grunnet kjønn. Prinsippet om lik lønn for likt arbeid gjelder i lønnsfastsettingen. Ved beslutninger om ansettelse, opplæring,



godtgjørelse og forfremmelse skal kun relevante kvalifikasjoner som utdanning, erfaring, resultater og andre faglige kriterier legges til grunn.

## IKKE-DISKRIMINERING

Det gjøres ikke forskjeller på ansatte, eller ved ansettelse, på grunn av etnisitet, nasjonal opprinnelse, avstamning, hudfarge, språk, religion eller livssyn.

## SAMFUNNSANSVAR

Konsernet skal oppnå forretningsmessig lønnsomhet med bakgrunn i våre verdier, samt vår respekt for mennesker, miljøet og samfunnet. Ved lønnsom og ansvarlig operasjon skal konsernet skape positive finansielle-, miljø- og samfunnsmessige ringvirkninger. Konsernet skal drives i overensstemmelse med gjeldende lover og regelverk, samt god forretningsskikk.

## FREMTIDSUTSIKTER

Styret ser forsiktig positivt på fremtidsutsiktene, basert på den nåværende gode kontraktsdekningen og forventet utvikling i aktiviteten på norsk og britisk sokkel. Konsernet vil fortsette sin markedsstrategi som innebærer å sikre en høy langsiktig kontraktsdekning for flåten.

## RESULTATDISPONERING

Styret foreslår at årets tap i konsernet på NOK 96,6 millioner (overskudd på NOK 41,8 millioner) overføres til annen egenkapital.

Ågotnes, 9.3.2021

Gudmund Rønningen  
Styreleder

Halvør Øgreid  
Styremedlem

Knut Øgreid  
Styremedlem

Geir Bjurseth  
Styremedlem

Roy Wareberg  
Adm. dir.



## Driftsinntekter og driftskostnader

(NOK 1.000)

| Note                                      |   | 2020                  | 2019                  |
|---|---|-----------------------|-----------------------|
| 5   | Charter inntekter                             | 437 273               | 511 414               |
|   | Annen driftsinntekt                           | 47 378                | 49 778                |
|   | Salgskostnader                                | -30 841               | -32 734               |
|   | Management-fee inntekter                      | 2 823                 | 2 744                 |
|   | Gevinst ved salg av skip                      | -3 914                | -                     |
|   | Sum driftsinntekter                           | <u>452 719</u>        | <u>531 203</u>        |
| 15  | Driftskostnader skip                          | 57 832                | 55 316                |
|   | Bareboat-leje                                 | 2 977                 | 8 952                 |
| 14, 16, 19                                | Mannskapskostnader eide skip                  | 176 445               | 187 535               |
| 14, 16, 19                                | Mannskapskostnader skip under management      | 15 423                | 18 008                |
| 14, 16, 19                                | Lønns- og personalkostnader onshore personell | 27 945                | 29 856                |
| 18  | Annen driftskostnad                           | 10 346                | 12 764                |
|   | Sum driftskostnader før avskrivninger         | <u>290 968</u>        | <u>312 431</u>        |
| 5   | <b>EBITDA</b>                                 | <u><b>161 751</b></u> | <u><b>218 772</b></u> |
| 6   | Avskrivning på driftsmidler                   | 85 395                | 88 028                |
| 6   | Nedskrivning på driftsmidler                  | 51 663                | 14 908                |
|   | <b>EBIT</b>                                   | <u><b>24 693</b></u>  | <u><b>115 836</b></u> |
| <b>FINANSINNTEKTER OG FINANSKOSTNADER</b> |   |                       |                       |
|   | Andre finansinntekter                         | 80                    | 322                   |
|   | Renter på lån                                 | -47 307               | -55 412               |
|   | Agio/disagio                                  | 1 149                 | -10 641               |
| 9   | Finansielle derivater                         | 2 993                 | -619                  |
|   | Renter aksjonærlån                            | -2 716                | -6 768                |
|   | Andre finanskostnader                         | -5                    | -62                   |
|   | Nedskrivning finansielle anleggsmidler        | -918                  | -                     |
| 3   | Netto finansresultat                          | <u>-46 724</u>        | <u>-73 180</u>        |
|   | <b>Ordinært resultat før skattekostnad</b>    | <u><b>-22 031</b></u> | <u><b>42 656</b></u>  |
| 20  | Skattekostnad på ordinært resultat            | <u>-74 580</u>        | <u>-832</u>           |
|   | <b>Årsresultat</b>                            | <u><b>-96 611</b></u> | <u><b>41 824</b></u>  |
|   | <b>Minoritetens andel</b>                     | <u>-</u>              | <u>-</u>              |
|   | <b>Konsernets resultat</b>                    | <u><b>-96 611</b></u> | <u><b>41 824</b></u>  |



## Driftsinntekter og driftskostnader

(NOK 1.000)

| Utvidet resultat  | 2020           | 2019          |
|---|----------------|---------------|
| Årsresultat   | -96 611        | 41 824        |
| <i>Poster som senere kan reklassifiseres til resultatet;</i><br>Omregningsdifferanser       | 2 207          | 3 287         |
| <i>Poster som senere ikke kan reklassifiseres til resultatet;</i><br>Estimatavvik pensjoner |                | 332           |
| <b>Sum andre inntekter og kostnader</b>   | <b>2 207</b>   | <b>3 619</b>  |
| <b>Årets totalresultat</b>  | <b>-94 403</b> | <b>45 443</b> |
| <b>Resultat henført til:</b>  |                |               |
| Minoritetsandel   | -              | -             |
| Majoritetsandel   | -96 611        | 41 824        |
| <b>Totalresultat henført til:</b>   |                |               |
| Minoritetsandel   | -              | -             |
| Majoritetsandel   | -94 403        | 45 443        |



## Balanse (NOK 1.000)


| Note     | EIENDELER                                   | 31.12.2020       | 31.12.2019       |
|----------|---|------------------|------------------|
|          | <b>Anleggsmidler</b>                        |                  |                  |
|          | <b>Immaterielle eiendeler</b>               |                  |                  |
|          | Utsatt skattefordel                         | -                | 5 477            |
|          | Sum immaterielle eiendeler                  | -                | 5 477            |
|          | <b>Varige driftsmidler</b>                  |                  |                  |
| 4, 6, 13 | Skip  | 1 007 919        | 1 118 118        |
| 6        | Bruksrettseiendeler                         | 7 074            | 50 352           |
| 6        | Driftsløsøre, inventar, kontormaskiner o.l. | 1 109            | 1 437            |
|          | <b>Sum varige driftsmidler</b>              | <b>1 016 103</b> | <b>1 169 906</b> |
|          | <b>Finansielle anleggsmidler</b>            |                  |                  |
| 7        | Investeringer i aksjer og andeler           | 1 974            | 1 170            |
|          | Finansielle derivater                       | -                | -                |
|          | Andre langsiktige fordringer                | 2 479            | 133              |
|          | Sum finansielle anleggsmidler               | 4 454            | 1 303            |
|          | <b>Sum anleggsmidler</b>                    | <b>1 020 556</b> | <b>1 176 686</b> |
|          | <b>Omløpsmidler</b>                         |                  |                  |
|          | <b>Fordringer</b>                           |                  |                  |
| 3        | Kundefordringer                             | 33 199           | 53 922           |
|          | Beholdninger                                | 1 102            | 2 977            |
| 6        | Eiendeler holdt for salg                    | 17 281           | -                |
| 12       | Finansielle derivater                       | 2 167            | -                |
|          | Andre fordringer                            | 17 468           | 14 024           |
|          | Sum fordringer                              | 71 217           | 70 922           |
| 10       | Bankinnskudd, kontanter o.l.                | 80 078           | 117 358          |
|          | <b>Sum omløpsmidler</b>                     | <b>151 295</b>   | <b>188 281</b>   |
|          | <b>SUM EIENDELER</b>                        | <b>1 171 851</b> | <b>1 364 967</b> |





| <b>Balanse</b>     |  |                  |                  |
|--------------------|--|------------------|------------------|
| <i>(NOK 1.000)</i> |  |                  |                  |
| Note               | EGENKAPITAL OG GJELD                                   | 31.12.2020       | 31.12.2019       |
|                    | <b><i>Egenkapital</i></b>                              |                  |                  |
|                    | <b>Innskutt egenkapital</b>                            |                  |                  |
| 11                 | Aksjekapital (100,300,000 aksjer à kr 0,10)            | 10 030           | 10 030           |
|                    | Sum innskutt egenkapital                               | <u>10 030</u>    | <u>10 030</u>    |
|                    | <b>Opptjent egenkapital</b>                            |                  |                  |
|                    | Ammen egenkapital                                      | 119 875          | 214 279          |
|                    | Sum opptjent egenkapital                               | <u>119 875</u>   | <u>214 279</u>   |
|                    | <b>Sum egenkapital</b>                                 | <u>129 905</u>   | <u>224 309</u>   |
|                    | <b><i>Gjeld</i></b>                                    |                  |                  |
|                    | <b>Avsetning for forpliktelser</b>                     |                  |                  |
| 4, 23              | Utsatt skatt   | 68 965           | -                |
|                    | Sum avsetning for forpliktelser                        | <u>68 965</u>    | <u>-</u>         |
|                    | <b>Annem langsiktig gjeld</b>                          |                  |                  |
| 12                 | Konvertible lån  | 32 855           | 52 420           |
| 12, 21             | Rente ansvarlig og konvertibelt lån til konsernselskap | 17 050           | 12 900           |
| 12, 13             | Ekstern rentebærende gjeld                             | 591 902          | 860 300          |
|                    | Langsiktig gjeld til konsernselskap                    | 1 974            | 252              |
|                    | Andre langsiktige gjeldsforpliktelser                  | 7 278            | 3 781            |
|                    | Sum annen langsiktig gjeld                             | <u>651 060</u>   | <u>929 653</u>   |
|                    | <b>Kortsiktig gjeld</b>                                |                  |                  |
| 3                  | Leverandørgjeld  | 11 764           | 21 676           |
| 20                 | Betalbar skatt   | 104              | 300              |
|                    | Skyldige offentlige avgifter                           | 9 252            | 8 551            |
| 9                  | Finansielle derivater                                  | -                | 826              |
| 12                 | Kortsiktig del av langsiktig gjeld                     | 277 463          | 151 028          |
|                    | Ammen kortsiktig gjeld                                 | 23 337           | 28 623           |
|                    | Sum kortsiktig gjeld                                   | <u>321 921</u>   | <u>211 004</u>   |
|                    | <b>Sum gjeld</b>                                       | <u>1 041 946</u> | <u>1 140 658</u> |
|                    | <b>SUM EGENKAPITAL OG GJELD</b>                        | <u>1 171 851</u> | <u>1 364 967</u> |




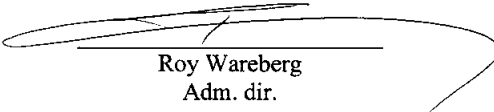
Ågotnes, 9.3.2021

  
Gudmund Rønningen  
Styreleder

  
Halvor Øgreid  
Styremedlem

  
Knut Øgreid  
Styremedlem

  
Geir Sjurseth  
Styremedlem

  
Roy Wareberg  
Adm. dir.



## Kontantstrøm

(NOK 1.000)

| KONTANTSTRØM FRA OPERASJONELLE AKTIVITETER                   | 2020            | 2019            |
|--|-----------------|-----------------|
| Resultat før skatt   | -22 031         | 42 656          |
| Renteinntekter   | -80             | -322            |
| Rentekostnader   | 47 307          | 55 412          |
| Finansposter uten kontanteffekt                              | -579            | 16 873          |
| Betalt skatt i perioden                                      | -316            | -40             |
| Ordinære avskrivninger                                       | 137 058         | 102 936         |
| Pensjonskostnad uten kontanteffekt                           | -               | -300            |
| Geinst/tap ved salg av anleggsmidler                         | 3 914           | -               |
| Endring i kundefordringer                                    | 20 723          | 4 939           |
| Endring i leverandørgjeld                                    | -9 912          | 8 046           |
| Omregningsdifferanser  | 408             | 2 912           |
| Endring i andre omløpsmidler og andre gjeldsposter           | -11 952         | -5 915          |
| <b>Netto kontantstrøm fra operasjonelle aktiviteter</b>      | <b>164 540</b>  | <b>227 198</b>  |
| <br>   |                 |                 |
| KONTANTSTRØM FRA INVESTERINGSAKTIVITETER                     |                 |                 |
| Innbetalinger ved salg av varige driftsmidler                | 41 689          | -               |
| Utbetalinger ved kjøp av varige driftsmidler                 | -36 307         | -39 246         |
| Utbetalinger ved kjøp av finansielle driftsmidler            | -1 722          | -1 170          |
| Innbetalt egenkapital  | -               | -               |
| Renteinntekter   | 80              | 322             |
| <b>Netto kontantstrøm fra investeringsaktiviteter</b>        | <b>3 739</b>    | <b>-40 094</b>  |
| <br>   |                 |                 |
| KONTANTSTRØM FRA FINANSIERINGSAKTIVITETER                    |                 |                 |
| Innbetalinger ved opptak av ny langsiktig gjeld              | 4 443           | -               |
| Utbetalinger ved nedbetaling av langsiktig gjeld             | -168 915        | -114 695        |
| Delta gerlån   | 1 722           | 252             |
| Rentekostnader   | -42 917         | -48 374         |
| <b>Net cash flow from financing activities</b>               | <b>-205 667</b> | <b>-162 818</b> |
| <br>   |                 |                 |
| NETTO KONTANTSTRØM   |                 |                 |
| Netto endring i bankinnskudd, kontanter o.l.                 | -37 388         | 24 286          |
| Netto valutakrusendringer dattersekskaper                    | 108             | 300             |
| Beholdning av bankinnskudd, kontanter o.l. pr. 01.01.        | 117 358         | 92 772          |
| <b>Beholdning av bankinnskudd, kontanter o.l. pr. 31.12.</b> | <b>80 078</b>   | <b>117 358</b>  |



## Endring i egenkapital

(NOK 1.000)

|                                | Innbetalt egenkapital |                             | Annen egenkapital         |                                     |                        |                   | Total egenkapital     |                             |                             |                 |
|--------------------------------|-----------------------|-----------------------------|---------------------------|-------------------------------------|------------------------|-------------------|-----------------------|-----------------------------|-----------------------------|-----------------|
|                                | Aksje-kapital         | Annen innbetalt egenkapital | Sum innbetalt egenkapital | EK element konvertible lån 01.01.18 | Omregnings differanser | Annen egenkapital | Sum annen egenkapital | Sum majoritetens interesser | Sum minoritetens interesser | Sum egenkapital |
| Egenkapital per 31.12.2016     | 10 030                |                             | 10 030                    |                                     | -1 052                 | 85 785            | 84 733                | 94 763                      | -2 524                      | 92 240          |
| Resultat pr 31.12.17           |                       |                             |                           |                                     | 392                    | 33 960            | 34 351                | 34 351                      | 2 239                       | 36 591          |
| Egenkapital per 31.12.2017     | 10 030                |                             | 10 030                    |                                     | -660                   | 119 745           | 119 085               | 129 115                     | -284                        | 128 830         |
| EK utledet fra konvertible lån |                       |                             |                           | 15 449                              |                        |                   | 15 449                | 15 449                      |                             | 15 449          |
| Utgang minoritet               |                       |                             |                           |                                     |                        | -306              | -306                  | -306                        | 306                         |                 |
| Resultat pr 31.12.18           |                       |                             |                           | -3 346                              | 164                    | 37 790            | 34 608                | 34 608                      | -22                         | 34 587          |
| Egenkapital per 31.12.2018     | 10 030                |                             | 10 030                    | 12 103                              | -496                   | 157 229           | 168 836               | 178 866                     | 0                           | 178 866         |
| Resultat pr 31.12.19           |                       |                             |                           | -4 523                              | 3 287                  | 46 679            | 45 443                | 45 443                      |                             | 45 443          |
| Egenkapital per 31.12.2019     | 10 030                |                             | 10 030                    | 7 580                               | 2 791                  | 203 908           | 214 279               | 224 309                     |                             | 224 309         |
| Resultat pr 31.12.20           |                       |                             |                           | -435                                | 2 207                  | -96 175           | -94 403               | -94 403                     |                             | -94 403         |
| Egenkapital per 31.12.2020     | 10 030                |                             | 10 030                    | 7 145                               | 4 999                  | 107 732           | 119 875               | 129 905                     |                             | 129 905         |

### Note 1 - Generell informasjon

Konsernet Aegopodium AS er et norsk aksjeselskap med hovedkontor på Ågotnes. Hovedvirksomheten er rederivirksomhet, gjennom eierskap og drift av offshore servicefartøyer for oljeindustrien.

Konsernregnskapet pr. 31.12.2020 avlegges etter International Financial Reporting Standards (IFRS).

### Note 2 - Regnskapsprinsipper

De viktigste regnskapsprinsippene som er benyttet ved utarbeidelse av konsernregnskapet presenteres nedenfor. Anvendte regnskapsprinsipper er konsistente for alle regnskapsperioder som presenteres i dette årsregnskapet.

#### 2.1 Etterlevelse av prinsipper

Konsernregnskapet er utarbeidet og avlagt i samsvar med International Financial Reporting Standards (IFRS) og fortolkninger som vedtatt av EU og fastsatt av International Accounting Standards Board (IASB) gjeldende pr. 31.12.2020.

Styret vedtok avleggelse av konsernregnskapet 09.03.2021.

#### 2.2 Grunnlag for utarbeidelse

Historisk kost prinsippet er lagt til grunn i konsernregnskapet bortsett fra ved måling av derivater, som innregnes til virkelig verdi. Konsernregnskapet er utarbeidet under forutsetning om fortsatt drift.



## 2.3 Omregning av utenlandsk valuta

### a) Funksjonell valuta og presentasjonsvaluta

Regnskapet er presentert i NOK, som er både den funksjonelle valutaen og presentasjonsvalutaen for konsernets norske selskaper.

### b) Transaksjoner og balanseposter i utenlandsk valuta

Transaksjoner i utenlandsk valuta omregnes til den funksjonelle valuta ved å benytte valutakurs på transaksjonsdagen. Valutagevinster og -tap som oppstår ved betaling av slike transaksjoner, og ved omregning av pengeposter i valuta ved slutten av hver rapporteringsperiode ved å benytte gjeldende kurs på balansedagen, resultatføres.

Valutatap og -gevinst presenteres som finansposter.

### c) Omregning av datterselskap med annen funksjonell valuta

Resultatregnskapet for datterselskaper med annen funksjonell valuta er omregnet til NOK til månedlige gjennomsnittskurser, mens for balanseposter er kurser pr. 31.12. benyttet. Det er annen funksjonell valuta enn NOK for datterselskaper i UK og Spania.

Datterselskap med annen funksjonell valuta enn NOK er;

|  |     |
|--|-----|
| Ocean Response Scotland Ltd.:            | GBP |
| Atlantic Offshore Scotland Ltd.:         | GBP |
| Atlantic Offshore Crewing Services Ltd.: | GBP |
| Atlantic Ocean Services Ltd.:            | GBP |
| Ocean Response Management Ltd.:          | GBP |
| Naviera Ulia 721 S.L.:                   | NOK |
| Naviera Ulia 722 S.L.:                   | NOK |
| Naviera Ulia 735 S.L.:                   | NOK |

Omregningsdifferanser føres over utvidet resultat (OCI).

## 2.4 Konsolideringer

Konsernregnskapet viser det samlede økonomiske resultat og den samlede finansielle stilling for morselskapet og foretak som kontrolleres av selskapet (datterselskap). Kontroll foreligger når selskapet har evne til å fastsette foretakets finansielle og operasjonelle prinsipper med det formål å oppnå fordeler fra foretakets aktiviteter. Dette er generelt antatt å foreligge når morselskapet eier mer enn 50% av stemmerettene.

Datterselskap konsolideres i konsernregnskapet fra oppkjøpstidspunktet, det vil si fra det tidspunkt selskapet oppnår kontroll, og frem til kontroll opphører. Totalresultatet til datterselskapet henføres til eierne av selskapet og til ikke-kontrollerende interesser selv om dette medfører at ikke-kontrollerende interesser viser en negativ balanse.



Avvikende regnskapsprinsipp i datterselskaper blir justert før konsolidering, slik at konsernregnskapet blir avlagt etter ensartede prinsipper for alle konsernselskaper.

Alle konserninterne transaksjoner, balanseposter, inntekter og kostnader elimineres i sin helhet ved konsolidering.

Virksomhetssammenslutninger regnskapsføres etter oppkjøpsmetoden. Vederlaget som er ytt ved kjøp av et datterselskap måles til virkelig verdi av overførte eiendeler, pådratte forpliktelser og utstedte aksjer. Utgifter knyttet til oppkjøp kostnadsføres når de påløper. Identifiserbare eiendeler og gjeld og betingende forpliktelser som påregnes i en virksomhetssammenslutning regnskapsføres første gang til virkelig verdi på oppkjøpstidspunktet. I virksomhetssammenslutninger som gjennomføres trinnvis måles tidligere eierinteresser på nytt til virkelig verdi på overtakelsestidspunktet, og tilknyttede gevinster og tap innregnes i resultatet.

## 2.5 Segmentinformasjon

Driftssegmenter rapporteres i samsvar med den interne rapporteringen til administrerende direktør og styret. Styret er ansvarlig for å allokere ressurser og vurdere inntjeningen til driftssegmentene.

Konsernet analyserer oppnådde driftsresultater etter skipstype. Det skilles mellom ERRVer og PSVer.

## 2.6 Goodwill

Goodwill er forskjellen mellom anskaffelseskost ved kjøp av virksomhet og virkelig verdi av netto identifiserbare eiendeler i virksomheten på oppkjøpstidspunktet. Goodwill avskrives ikke, men testes årlig for verdifall og balanseføres til anskaffelseskost med fradrag for eventuelle nedskrivninger.

## 2.7 Varige driftsmidler

Varige driftsmidler oppføres i balansen til anskaffelseskost fratrukket akkumulerte av- og nedskrivninger. Anskaffelseskost for varige driftsmidler er innkjøpsprisen og kostnader direkte knyttet til å sette anleggsmiddelet i stand for bruk. Utgifter påløpt etter at driftsmiddelet er tatt i bruk, slik som løpende daglig vedlikehold, resultatføres i den perioden utgiften pådras, mens øvrige utgifter som forventes å gi fremtidige økonomiske fordeler blir balanseført.

Skipene blir dekomponert i skip og periodisk vedlikehold.

Skipene avskrives lineært over en definert brukstid på henholdsvis 25 år for PSVer og 30 år for ERRVer. Restverdi på skipene ved utløpet av brukstiden er antatt å være NOK 1 mill. Det foretas en årlig vurdering av restverdier.

Periodisk vedlikehold balanseføres når utgiften påløper og avskrives over perioden fram til neste periodiske vedlikehold, normalt hver 30. måned.

Bokført verdi av varige driftsmidler blir vurdert for verditap når hendelser eller endringer i omstendigheter indikerer at bokført verdi ikke kan gjenvinnes. Dersom slike indikasjoner avdekkes, og bokført verdi overstiger gjenvinnbart beløp, nedskrives skipet til gjenvinnbart beløp. Det gjenvinnbare beløp for varige driftsmidler er det høyeste av netto salgspris og bruksverdi. Som tilnærming til netto salgspris innhentes normalt verdianslag fra to uavhengige skipsmeglere. Ved vurdering av bruksverdi blir estimerte fremtidige kontantstrømmer diskontert til nåverdi ved bruk av en etter skatt diskonteringsrente som reflekterer pengeverdien og den spesifikke risikoen knyttet til eiendelen. For



eiendeler som ikke genererer egne kontantstrømmer, bestemmes gjenvinnbart beløp for den kontant-genererende enhet eiendelen tilhører. På grunn av redusert likviditet i markedet for fartøy foreligger det en økt usikkerhet knyttet til estimerte markedsverdier i dagens marked. På den bakgrunn er det pr 31.12.2020 lagt til grunn bruksverdideregning ved vurdering av nedskrivning for fartøy.

Tidligere innregnet nedskrivning reverseres dersom det oppstår endringer i estimatene som ble brukt for å bestemme gjenvinnbart beløp. Reversering av tidligere innregnet nedskrivning er begrenset til hva eiendelens bokførte verdi ville ha vært dersom nedskrivningen ikke hadde vært foretatt.

## 2.9 Kundefordringer

Kundefordringer måles til pålydende ved første gangs balanseføring. Ved etterfølgende måling vurderes kundefordringer til pålydende fratrukket avsetning til forventet tap. Avsetning til tap gjøres på grunnlag av en individuell vurdering av de enkelte fordringene.

## 2.10 Beholdninger

Beholdninger er balanseført til anskaffelseskost. Varelageret består av bunkers og smøreolje.

## 2.11 Finansielle instrumenter

Finansielle eiendeler og gjeld er verdsatt og klassifisert i samsvar med IFRS 9, og noteopplysninger er utarbeidet i samsvar med IFRS 7 - Finansielle instrumenter - opplysninger.

Finansielle eiendeler og forpliktelser balanseføres på det tidspunkt konsernet blir part i instrumentets kontraktsmessige betingelser. Finansielle eiendeler og forpliktelser fraregnes på det tidspunkt henholdsvis fordelen eller forpliktelsen som følger av kontraktsmessige betingelser er innfridd, kansellert eller utløpt.

Med unntak av kundefordringer som ikke har et betydelig finansieringsreglement, skal et foretak ved førstegangsinnregning måle en finansiell eiendel eller en finansiell forpliktelse til dens virkelige verdi.

Etterfølgende måling av alle regnskapsførte finansielle eiendeler gjøres til enten amortisert kost eller virkelig verdi basert på forretningsmodellen for styring av finansielle eiendeler og karakteristikken av de kontraktuelle kontantstrømmene fra eiendelen.

Se klassifisering av selskapets finansielle eiendeler og forpliktelser i note 8.

Derivater skal i utgangspunktet måles til virkelig verdi med verdiendring i resultatet, men derivater som er utpekt som sikringsinstrumenter skal regnskapsføres i tråd med prinsippene for sikringsbokføring. Konsernet har regnskapsført derivatene til virkelig verdi over resultatet.

Se oversikt over selskapets finansielle derivater i note 9.

## 2.12 Kontanter og kontantekvivalenter

Kontanter og kontantekvivalenter er kortsiktige likvide investeringer som omgående kan konverteres til kontanter med et kjent beløp og med maksimal løpetid på tre måneder.



## 2.13 Egenkapital

Finansielle instrumenter er klassifisert som gjeld eller egenkapital i overensstemmelse med den underliggende økonomiske realiteten. Transaksjonskostnader som er direkte knyttet til en egenkapitaltransaksjon blir regnskapsført direkte mot egenkapitalen etter fradrag for skatt.

Konvertible lån som inneholder både et gjelds- og egenkapitalelement er delt inn de to komponentene, og er bokført hver for seg som gjeld og egenkapital.

## 2.14 Skatter

Pr. 31.12.2020 var konsernets selskaper delvis ordinært beskattet og delvis skattet under rederiskatteregimer. I Norge var fem av selskapene i konsernet underlagt ordinær norsk beskatning og seks selskap var innenfor rederibeskatningsordningen. Selskapene i UK var underlagt ordinær selskapsbeskatning i Storbritannia mens selskapene i Spania er underlagt spansk rederiskatteordning. Fra og med 2021 er selskapene i Spania underlagt ordinær beskatning i Spania.

Skattekostnaden er beregnet i samsvar med de skattemessige lover og regler som er vedtatt av skattemyndighetene på balansedagen. Det er lovverket i de land der konsernets datterselskaper eller tilknyttede selskap opererer og generer skattepliktig inntekt som er gjeldende for beregningen av skattepliktig inntekt.

Det er beregnet utsatt skatt på alle midlertidige forskjeller mellom skattemessig og regnskapsmessige verdier. Utsatt skatt beregnes ved bruk av skattesatser og skattelover som er vedtatt på balansedagen og som antas å skulle benyttes når den utsatte skattefordelen realiseres.

Utsatt skattefordel balanseføres i den grad det er sannsynlig at fremtidig skattbar inntekt vil foreligge og at de midlertidige forskjellene kan fratrekkes i denne inntekten.

Utsatt skattefordel og utsatt skatt føres opp til nominell verdi og er klassifisert som finansielt anleggsmiddel (langiktig forpliktelse) i balansen.

Rederibeskattede selskap blir ikke skattlagt for netto driftsresultat. Netto finansinntekter skattlegges løpende med 22 %.

## 2.15 Lån

Alle lån er initielt innregnet til kostpris som er virkelig verdi på anskaffelsestidspunktet redusert for kostnader i forbindelse med opptrekk av lånet. Forskjellen mellom det utbetalte lånebeløpet og innløsningsverdien resultatføres dermed over lånets løpetid.

Lån klassifiseres som kortsiktig gjeld med mindre det foreligger en ubetinget rett til å utsette betalingen av gjelden i mer enn 12 måneder fra balansedato. Første års avdrag på langiktig gjeld presenteres som kortsiktig gjeld.

Konvertible lån er delt inn i to komponenter, en gjelds komponent og en egenkapital komponent. Gjelds-komponenten er opprinnelig bokført til virkelig verdi av lignende lån som ikke har en egenkapital konverterings mulighet. Egenkapital komponenten er bokført som forskjellen mellom virkelig verdi av gjelds komponenten og virkelig verdi av konvertible lån i sin helhet. Egenkapital komponenten er bokført i resultatet over låneperioden på et effektiv rente grunnlag. Konsernet fraregner en finansiell forpliktelse når kontrakts forpliktelsen er tilfredsstillt eller kansellert.



## 2.16 Pensjon

Selskapene i konsernet har ulike pensjonsordninger. Konsernets ansatte i de norske selskapene har innskuddsbasert pensjonsordning.

### *Innskuddsplaner*

En innskuddsplan er en pensjonsordning hvor konsernet årlig betaler et fast bidrag til den enkeltes private pensjonssparing som administreres av en egen juridisk enhet. Konsernet har ingen ytterligere betalingsforpliktelser etter at innskuddene er blitt betalt. Innbetalingene blir løpende kostnadsført.

## 2.17 Inntektsføring

IFRS 15 fordrer en inndeling av kundekontrakter i de enkelte leveringsforpliktelser. En leveringsforpliktelse kan være en vare eller en tjeneste. Inntekt regnskapsføres når en kunde oppnår kontroll over en vare eller tjeneste, og dermed har muligheten til å bestemme bruken av og kan motta fordelene fra varen eller tjenesten. Utgangspunktet for standarden er at et foretak skal innregne inntekter slik at det forventede vederlaget inntektsføres etter et mønster som reflekterer overføring av varer og tjenester til kunden.

Konsernets skip i drift er utleid på tidscerteparti. Leieinntektene for utleie av skip regnskapsføres som operasjonelle leieavtaler og resultatføres lineært over leieperioden.

TC avtalene inneholder godtgjørelse for utleie av mannskap. Dette vederlaget er skilt fra betalingsstrømmene i TC-avtalene og behandlet særskilt i henhold til IFRS 15 og inntektsføres lineært over avtaleperioden.

Gevinst eller tap ved salg av skip føres på egen linje for gevinst/tap ved salg av anleggsmidler og inngår i sumlinje inntekter, da salg av skip anses å være en del av konsernets ordinære virksomhet.

## 2.18 Offentlige tilskudd

Offentlige tilskudd regnskapsføres når det foreligger rimelig sikkerhet for at selskapet vil oppfylle vilkårene knyttet til tilskuddene og tilskuddene vil bli mottatt. Offentlige tilskudd blir regnskapsført som fradrag i den kostnad eller investering tilskuddet er ment å dekke. Offentlige

## 2.19 Sikringsbokføring

Konsernet har ikke sikringsbokføring under IFRS.

## 2.20 Aksjebasert avlønning

Konsernet har ikke aksjebasert avlønning med oppgjør i aksjer.

## 2.21 Leieavtaler

Konsernet implementerte IFRS 16 Leieavtaler 1. januar 2019.



Leieavtaler innregnes som en bruksrettseiendel med en tilsvarende leieforpliktelse fra tidspunktet leieobjektet er tilgjengelig for konsernet. Eiendeler og forpliktelser måles til nåverdi. Diskonteringsrenten som legges til grunn ved beregningen er konsernets marginale lånerente. Konsernet har benyttet en marginal lånerente på leieforpliktelsene på 5 %.

Bruksrettseiendeler avskrives over leieperioden og avskrivningen bokføres som en kostnad i resultatregnskapet. Leiebetalinger allokteres mellom nedbetaling av leieforpliktelse og rentekostnader.

Kortsiktige leieavtaler er leieavtaler med en varighet inntil 12 måneder, inklusive overveiende sannsynlige opsjoner. Kortsiktige leieavtaler samt leieavtaler av liten verdi kostnadsføres løpende.

For oversikt over konsernets leieavtaler, se note 15.

## 2.22 Avsetninger

En avsetning regnskapsføres når konsernet har en forpliktelse som en følge av en tidligere hendelse, og det er sannsynlig at det vil skje et økonomisk oppgjør som følge av denne forpliktelsen og beløpets størrelse kan måles pålitelig.

I enkelte tilfeller kan det være uklart om visse hendelser har inntruffet eller om disse hendelsene fører til en eksisterende plikt, jfr. IAS 37.16. Konsernet gjør da en vurdering basert på alle tilgjengelige opplysninger på slutten av rapporteringsperioden på om det foreligger en eksisterende plikt. Når det er mer sannsynlig at en eksisterende plikt foreligger på slutten av rapporteringsperioden enn at det ikke foreligger på slutten av rapporteringsperioden, innregner foretaket en avsetning. Når det er mer sannsynlig at det ikke foreligger noen eksisterende plikt på slutten av rapporteringsperioden, opplyser konsernet om en betinget forpliktelse, med mindre muligheten for en strøm av ressurser som omfatter økonomiske fordeler ut fra foretaket er svært usannsynlig.

Avsetning for tapsbringende kontrakter innregnes når konsernets forventede inntekter fra en kontrakt er lavere enn uunngåelige kostnader som påløper for å innfri forpliktelsene etter kontrakten.

## 2.23 Betingede forpliktelser og eiendeler

Betingende forpliktelser er ikke regnskapsført i årsregnskapet. Det er opplyst om vesentlige betingede forpliktelser med unntak av betingede forpliktelser hvor sannsynligheten for forpliktelsen er svært usannsynlig.

En betinget eiendel er ikke regnskapsført i årsregnskapet, men opplyst om dersom det foreligger en viss sannsynlighet for at en fordel vil tilflyte konsernet.

## 2.24 Kontantstrømoppstilling

Kontantstrømoppstillingen er utarbeidet med basis i den indirekte metoden. Dette innebærer at man i analysen tar utgangspunkt i konsernets årsresultat for å kunne presentere kontantstrømmer tilført fra henholdsvis ordinær drift, investeringsvirksomhet og finansieringsvirksomhet.



## 2.25 Hendelser etter balansedagen

Ny informasjon etter 31.12. om selskapets finansielle stilling pr. 31.12. er hensyntatt i årsregnskapet. Hendelser etter 31.12. som ikke påvirker konsernets finansielle stilling pr. 31.12., men som vil påvirke selskapets finansielle stilling i fremtiden er opplyst om dersom dette er vesentlig.

## 2.26 Anvendelse av nye og endrede regnskapsstandarder og tolkninger

De følgende nye og endrede standarder anvendes fra inneværende regnskapsår. Endringene gjelder innregning og måling av eiendeler og forpliktelser, samt presentasjon og noteopplysninger i finansregnskapet.

### Nye standarder, endringer og tolkninger som er innført fra 1. januar 2020 uten vesentlig effekt på konsernregnskapet:

Følgende endrede standarder anvendes fra inneværende regnskapsår. Innføringen har ikke hatt vesentlig betydning på rapporterte beløp, men kan få effekt på regnskapsføringen av fremtidige transaksjoner eller hendelser.

| Standard | Tittel   | Trer i kraft for regnskapsperioder som begynner på eller etter |
|----------|--|--|
| IFRS 3   | Virksomhetssammenslutninger                        | 01.jan.20  |
| IAS 1    | Presentasjon av finansregnskapet                   | 01.jan.20  |
| IAS 8    | Regnskapsprinsipper, endringer i estimater og feil | 01.jan.20  |

## Note 3 - Finansiell risiko

Konsernet blir gjennom sin virksomhet eksponert for finansiell risiko i form av markedsrisiko, likviditetsrisiko og kredittrisiko. Styret har det overordnede ansvaret for etablering og overvåking av interne kontroller knyttet til risikostyring i konsernet. Risikostyringen i konsernet ivaretas av konsernets finansdirektør og administrerende direktør i henhold til retningslinjer gitt av styret. Se note 12 for nærmere informasjon om de finansielle derivatene konsernet anvender for å styre finansiell risiko.

### 1. Markedsrisiko

Konsernets markedsrisiko vil i hovedsak være knyttet til renterisiko, valutarisiko og rater for selskapets skip. I det følgende redegjøres det nærmere for de ulike typene markedsrisiko og hvordan disse styres.



## a) Renterisiko

Konsernet har langsiktig gjeld som beskrevet i note 15. Deler av gjelden har flytende rente som innebærer at konsernet er påvirket av endringer i rentenivået. Følgende tabell viser konsernets sensitivitet for potensielle endringer i rentenivået.

| Endring i rentenivå +/- 1%       | 2020  | 2019  |
|----------------------------------|-------|-------|
| Effekt på resultat før skatt -/+ | 2 884 | 2 941 |

For å redusere renterisikoen benytter konsernet fastrenteavtaler og renteswapper. Ved regnskapsårets slutt utgjorde rentesikret gjeld 70% (73%) av totale langsiktige gjeldsforpliktelsen.

## b) Valutarisiko

Konsernet har hovedsakelig alle sine inntekter og utgifter i samme valuta for det enkelte skip. Valutarisikoen er derfor redusert på disse skipene til å gjelde overskuddslikviditeten. Dette gjelder både mannskapskostnader, finansielle kostnader og andre driftskostnader.

Vesentlige valutakurser mot NOK ved utarbeidelse av regnskapet:

|        | Valutakurs<br>31.12.20 | Gjennomsnittkurs<br>2020 | Valutakurs<br>31.12.19 | Gjennomsnittkurs<br>2019 |
|--------|------------------------|--------------------------|------------------------|--------------------------|
| GBPNOK | 11,67                  | 12,08                    | 11,59                  | 11,24                    |
| USDNOK | 8,54                   | 9,43                     | 8,82                   | 8,80                     |
| EURNOK | 10,51                  | 10,74                    | 9,88                   | 9,85                     |

Følgende tabell viser sensitivitet i konsernets driftsresultat for potensielle endringer i valutakursene:

| Endring i valutakurs +/- 10% | 2020  | 2019  | Kommentar                         |
|------------------------------|-------|-------|-----------------------------------|
| GBPNOK                       | 934   | 6 843 | Drift av UK flåte                 |
| USDNOK                       | 3 441 | 3 213 | Ocean Alden, inntekt delvis i USD |

## c) Prisisiko bunkers

Konsernet benytter ikke sikringsinstrumenter knyttet til prissikring av bunkersolje, da denne i hovedsak viderefaktureres til våre kunder basert på gjeldende markedspris. Prisisiko knyttet til bunkersforbruk på posisjoningsreiser er begrenset, på grunn av lav eksponering mot spotmarkedet for konsernets flåte.

## d) Rater

Konsernet benytter ikke sikringsinstrumenter knyttet til dagrater.



## 2. Likviditetsrisiko

Konsernets kontanter og kontantekvivalenter, kontantstrøm fra drift, samt muligheten for opplåning med pant i eksisterende eiendeler forutsettes tilstrekkelig til å dekke likviditetsbehov knyttet til drift av skip, samt betjening av lån. De skipseiende selskapene og morselskapet har lånebetingelser knyttet til størrelse på likviditet, og dette utgjør dermed minimumslikviditet i disse selskapene.

I tabellen nedenfor vises en forfallsversikt for konsernets finansielle forpliktelser:

(NOK 1.000)

|                                | Mindre enn |           |         |           | Totalt  |
|--------------------------------|------------|-----------|---------|-----------|---------|
|                                | 3 mnd.     | 3-12 mnd. | 1-5 år  | over 5 år |         |
| Nedbetaling eksisterende gjeld | 195 437    | 82 026    | 600 099 |           | 877 562 |
| Leverandørgjeld                | 21 676     |           |         |           | 21 676  |
| Annen gjeld                    | 17 764     | 3 697     |         |           | 21 461  |
| Renter langsiktig gjeld        | 9 633      | 24 599    | 29 772  |           | 64 004  |
| SUM                            | 244 509    | 110 322   | 629 871 |           | 984 702 |

## 3. Kredittrisiko

Konsernet er eksponert for mulige tap på kundefordringer. Konsernet hadde ingen tap på fordringer i 2020. For konsernet er maksimal kreditteksponering lik størrelsen på kundefordringene. Det er ikke gjort tiltak for å sikre kredittrisiko i 2020. Løpende avsetninger blir gjort dersom det anses nødvendig. Kredittrisikoen oppfattes som lav.

Utestående fordringer - aldersfordelt konsern:

(NOK 1.000)

| Totalt | Ikke forfalt | 0-30 dager | 31-60 dager | over 60 dager |
|--------|--------------|------------|-------------|---------------|
| 33 199 | 31 684       | 1 515      | -           | -             |

## 4. Balansestyling

Konsernets mål vedrørende balansestyling er å trygge fortsatt drift og dermed sikre avkastning for eierne, samt opprettholdelse av forpliktelser ovenfor banker, ansatte og andre interessenter.

## Note 4 - Viktige regnskapsestimater

### Estimater og forutsetninger

Utarbeidelsen av konsernregnskapet i samsvar med IFRS krever bruk av estimater. Ledelsen foretar skjønsmessige vurderinger og tar forutsetninger som påvirker effekten av anvendelsen av regnskapsprinsippene. Dette vil derfor påvirke regnskapsførte beløp for eiendeler, forpliktelser, inntekter og kostnader. Estimaterne og de skjønsmessige vurderinger evalueres løpende, og er basert på historisk erfaring og forventninger om fremtidige hendelser som anses å være sannsynlige på balansetidspunktet. Faktisk resultat kan avvike fra disse estimatene.



Områder som i høy grad inneholder slike skjønsmessige vurderinger eller høy grad av kompleksitet, eller områder hvor forutsetninger og estimater er vesentlige for konsernregnskapet, er oppsummert nedenfor.

## Skip

Balansført verdi på skip utgjør omtrent 87 % av konsernets balanse. Vesentlige estimater knyttet til skip er brukstid, restverdi og periodisk vedlikehold.

Antatt brukstid for skip påvirker de regnskapsmessige avskrivningene. Vurderingen av brukstid er basert på ledelsens strategi og markedsmessige forventninger. Brukstiden er fastsatt til henholdsvis 25 år for PSVer og 30 år for ERRVer.

Restverdi på skip påvirker størrelsen på de regnskapsmessige avskrivningene. Restverdi på skipene ved utløpet av brukstiden er antatt å være NOK 1 mill.

Periodisk vedlikehold aktiveres og avskrives over estimert periode til neste periodiske vedlikehold. Kostnader til ordinært vedlikehold inngår ikke i aktivering. Avskrivningsperioden fastsettes basert på erfaringstall for flåten som helhet, kombinert med offentlige krav om klassing av skip.

## Nedskrivninger

To uavhengige skipsmeglere verdivurderer skipene. Verdivurderingene er basert på skip uten kontrakter. På grunn av den reduserte likviditeten i markedet for skip, er det i dag en økt usikkerhet knyttet til skipenes verdi i dagens marked. Følgelig har gruppen pr. 31.12.2020 benyttet seg av bruksverdi beregninger i nedskrivningstesten. Slike estimater er svært usikre. Et forlenget svakt offshoremarked med fortsatt for høyt tilbud av skip og høy usikkerhet knyttet til fremtidig rateutvikling kan resultere i at de bokførte verdiene på skipene blir utfordret.

Det foreligger pr. 31.12.2020 ikke eksterne indikatorer på at konsernets skip har falt i verdi. Det er allikevel gjennomført en nedskrivningstest etter IAS 36. På grunn av redusert likviditet i markedet for skip foreligger det en økt usikkerhet knyttet til skipstakster i dagens marked. Av denne grunn er det lagt til grunn en bruksverdiberegning ved vurdering av nedskrivning av skip.

Hvert skip er definert som en egen kontantgenererende enhet, og hvert fartøy er derfor testet individuelt for verdifall.

Bruksverdi er estimert ved bruk av kontantstrømmodell hvor det er benyttet et avkastningskrav (WACC) etter skatt i intervallet 8,77 % - 9,13%. (8,46 - 8,82% i 2019). For skip med fast kontrakt er dagrater i henhold til kontrakt lagt til grunn for kontraktsfestet periode. For den påfølgende perioden forutsettes nivået på dagrater og utnyttelsesgrad i henhold til forventet markedsnivå som er lavere enn eksisterende kontraktsfestede rater. Nedskrivning i 2020 er foretatt med MNOK 16,6.

Endringer i forutsetningene vil medføre endringer i nedskrivningstesten

En endring i WACC på +/- 1% ville resultert i en endring i den beregnede nåverdien på skipene med ca. +/- MNOK 86,2. En slik økning i WACC ville resultert i ytterligere nedskrivning av skipsverdiene på MNOK 8,9, alt annet like.

En endring på +/- 10% i den modellerte fremtidige dagraten ville resultere i en reduksjon i den beregnede nåverdien på skipene med ca. +/- MNOK 296,5. En slik reduksjon i fremtidige dagrater ville resultert i ytterligere nedskrivning av skipsverdiene på MNOK 107,0 alt annet like.



## Leieavtaler

Fra 1. januar 2019 har konsernet implementert den nye standarden for leieavtaler, IFRS 16. For alle leieavtaler, med unntak av kortsiktige leieavtaler og leieavtaler med lav verdi, innregnes en leieforpliktelse og en tilsvarende bruksrett i balansen.

Ved fastsettelse av leieperioden vurderer ledelsen alle fakta og omstendigheter som skaper et økonomisk grunnlag for utøvelse av opsjoner eller ikke. Forlengelsesmuligheter er bare inkludert i leieperioden dersom leieavtalen rimelig sikkert vil bli forlenget.

Perioder etter oppsigelsesperioden er inkludert i leieperioden, med mindre det er rimelig sikkert at opsjonen skal utøves. Potensielle fremtidige kontantstrømmer er ikke inkludert i leieavtalen, fordi det ikke er rimelig sikkert at leieavtalen vil bli forlenget (eller fordi det ikke er rimelig sikkert at det bli avsluttet).

Vurderingen gjenopptas dersom det oppstår en vesentlig endring i omstendigheter som påvirker denne vurderingen, og som ligger innenfor konsernets kontroll.

## Utsatt skatt

Utsatt skattefordel innregnes for fremførbare underskudd og andre skattereduserende forskjeller i den utstrekning det er sannsynlig at det vil bli tilgjengelig skattepliktig inntekt som de fremførbare skattepliktige underskudd kan utnyttes mot. Vesentlig skjønn fra ledelsen er påkrevd for å bestemme størrelsen på regnskapsført utsatt skattefordel basert på tidspunkt og størrelse på fremtidig skattepliktig inntekt og fremtidige strategier for skatteplanlegging.

## Avsetning for forpliktelser

Avsetning for forpliktelser baserer seg på innhenting av informasjon om hvert enkelt forhold. Det foretas vurderinger for at betingede utfall inntreffer, hvilket er avgjørende for størrelsene på eventuelle avsetninger.

## Note 5 - Segmentinformasjon

Konsernets segmenter består av Emergency Response and Rescue Vessels (ERRV) og Platform Supply Vessels (PSV). ERRV markedet er basert på myndighets-regulert beredskap offshore, mens PSV inngår i logistikk-kjeden offshore.

(NOK 1.000)

|               | Inntekter      |                |                |                |
|---------------|----------------|----------------|----------------|----------------|
|               | ERRV service   |                | PSV            |                |
|               | 2020           | 2019           | 2020           | 2019           |
| Norge         | 167 693        | 172 136        | 126 312        | 123 101        |
| Storbritannia | 143 268        | 216 177        | -              | -              |
| Andre         | -              | -              | -              | -              |
| <b>Total</b>  | <b>310 962</b> | <b>388 313</b> | <b>126 312</b> | <b>123 101</b> |



| <b>Inntekter</b>     |             |             |
|----------------------|-------------|-------------|
| <b>Total</b>         |             |             |
|                      | <b>2020</b> | <b>2019</b> |
| <b>Norge</b>         | 294 005     | 295 238     |
| <b>Storbritannia</b> | 143 268     | 216 177     |
| <b>Andre</b>         | -           | -           |
| <b>Total</b>         | 437 273     | 511 414     |

| <b>EBITDA</b>        |                     |             |             |             |
|----------------------|---------------------|-------------|-------------|-------------|
|                      | <b>ERRV service</b> |             | <b>PSV</b>  |             |
|                      | <b>2020</b>         | <b>2019</b> | <b>2020</b> | <b>2019</b> |
|                      | <b>Norge</b>        | 82 436      | 85 494      | 66 906      |
| <b>Storbritannia</b> | 9 305               | 68 086      | -           | -           |
| <b>Andre</b>         | -                   | -           | -           | -           |
| <b>Total</b>         | 91 741              | 153 579     | 66 906      | 66 531      |

| <b>EBITDA</b>        |                   |             |              |             |
|----------------------|-------------------|-------------|--------------|-------------|
|                      | <b>Management</b> |             | <b>Total</b> |             |
|                      | <b>2020</b>       | <b>2019</b> | <b>2020</b>  | <b>2019</b> |
|                      | <b>Norge</b>      | 3 072       | -1 683       | 152 414     |
| <b>Storbritannia</b> | 32                | 344         | 9 337        | 68 430      |
| <b>Andre</b>         | -                 | -           | -            | -           |
| <b>Total</b>         | 3 104             | -1 339      | 161 751      | 218 772     |

I 2020 hadde konsernet tre kunder i ERRV-segmentet som hver utgjorde mellom 12% og 22% av konsernets inntekter, totalt MNOK 204. Konsernet hadde i 2019 fire kunder i ERRV-segmentet som hver utgjorde mellom 10% og 24% av konsernets inntekter, totalt MNOK 291.

Konsernet hadde i 2020 og 2019 én kunde i PSV-markedet som utgjorde over 10% av konsernets inntekter.



## Note 6 - Varige driftsmidler

2020

(NOK 1,000s)

| Anskaffelseskost                                    | Periodisert      |               | Bruksrett-       |               | Sum          |                  |
|---|------------------|---------------|------------------|---------------|--------------|------------------|
|   | Skip             | vedlikehold   | Sum skip         | eiendeler     |              | Driftsløsøre     |
| Anskaffelseskost pr 1.1.2020                        | 1 398 930        | 98 618        | 1 497 548        | 78 490        | 4 598        | 1 580 636        |
| Tilgang 2020  | 24 627           | 11 680        | 36 307           | 8 093         |              | 44 400           |
| Tilgang ved egentilvirkning                         |                  |               |                  |               |              |                  |
| Balansførte finansieringsutgifter                   |                  |               |                  |               |              |                  |
| Avgang til anskaffelseskost                         | -13 048          | -16 993       | -30 041          | -70 219       |              | -100 261         |
| Omregningsdifferanse                                | 1 990            |               | 1 990            |               | -251         | 1 739            |
| <b>Anskaffelseskost pr 31.12.2020</b>               | <b>1 412 499</b> | <b>93 305</b> | <b>1 505 804</b> | <b>16 364</b> | <b>4 347</b> | <b>1 526 515</b> |
| <b>Akkumulerte av- og nedskrivninger</b>            |                  |               |                  |               |              |                  |
| Akkumulerte av- og nedskrivninger 1.1.2020          | 314 911          | 64 519        | 379 430          | 28 139        | 3 161        | 410 730          |
| Årets avskrivninger                                 | 58 721           | 20 283        | 79 004           | 6 314         | 77           | 85 395           |
| Nedskrivning  | 38 999           |               | 38 999           | 12 664        |              | 51 663           |
| Avgang  | -5 913           | -10 916       | -16 829          | -37 828       |              | -54 657          |
| <b>Akkumulerte av- og nedskrivninger 31.12.2020</b> | <b>406 718</b>   | <b>73 886</b> | <b>480 605</b>   | <b>9 289</b>  | <b>3 238</b> | <b>493 131</b>   |
| <b>Bokført verdi pr 31.12.2020</b>                  | <b>1 005 780</b> | <b>19 419</b> | <b>1 025 199</b> | <b>7 074</b>  | <b>1 109</b> | <b>1 033 383</b> |
| Herav er eiendeler holdt for salg - ref note 11     | 17 281           |               | 17 281           |               |              | 17 281           |
| <b>Bokført verdi pr 31.12.2020</b>                  | <b>988 500</b>   | <b>19 419</b> | <b>1 007 919</b> | <b>7 074</b>  | <b>1 109</b> | <b>1 016 103</b> |

2019

(NOK 1000)

| Anskaffelseskost                                    | Periodisert      |               | Bruksrett-       |               | Sum          |                  |
|---|------------------|---------------|------------------|---------------|--------------|------------------|
|   | Skip             | vedlikehold   | Sum skip         | eiendeler     |              | Driftsløsøre     |
| Anskaffelseskost pr 1.1.2019                        | 1 386 097        | 68 339        | 1 454 436        | 69 060        | 3 396        | 1 526 892        |
| Tilgang 2019  | 7 109            | 29 811        | 36 920           | 9 011         | 1 166        | 47 098           |
| Tilgang ved egentilvirkning                         |                  |               |                  |               |              |                  |
| Balansførte finansieringsutgifter                   |                  |               |                  |               |              |                  |
| Avgang til anskaffelseskost                         |                  |               |                  |               |              |                  |
| Omregningsdifferanse                                | 5 724            | 468           | 6 192            | 418           | 36           | 6 646            |
| <b>Anskaffelseskost pr 31.12.2019</b>               | <b>1 398 930</b> | <b>98 618</b> | <b>1 497 548</b> | <b>78 490</b> | <b>4 598</b> | <b>1 580 636</b> |
| <b>Akkumulerte av- og nedskrivninger</b>            |                  |               |                  |               |              |                  |
| Akkumulerte av- og nedskrivninger 1.1.2019          | 258 608          | 42 304        | 300 911          | 4 284         | 2 599        | 307 794          |
| Årets avskrivninger                                 | 57 972           | 22 215        | 80 188           | 7 278         | 562          | 88 028           |
| Nedskrivning  | -1 669           |               | -1 669           | 16 577        |              | 14 908           |
| Avgang  |                  |               |                  |               |              |                  |
| <b>Akkumulerte av- og nedskrivninger 31.12.2019</b> | <b>314 911</b>   | <b>64 519</b> | <b>379 430</b>   | <b>28 139</b> | <b>3 161</b> | <b>410 730</b>   |
| <b>Bokført verdi pr 31.12.2019</b>                  | <b>1 084 019</b> | <b>34 099</b> | <b>1 118 118</b> | <b>50 352</b> | <b>1 437</b> | <b>1 169 906</b> |
| Herav er eiendeler holdt for salg                   |                  |               |                  |               |              |                  |
| <b>Bokført verdi pr 31.12.2019</b>                  | <b>1 084 019</b> | <b>34 099</b> | <b>1 118 118</b> | <b>50 352</b> | <b>1 437</b> | <b>1 169 906</b> |



## Note 7 - Investering i tilknyttede datterselskaper

### Datterselskap

Følgende datterselskap er inkludert i det konsoliderte regnskapet:

| Datterselskap                           | Datter-datterselskap               | Eie andel | Hjemland      | Virksomhet  | Antall skip |
|---|------------------------------------|-----------|---------------|-------------|-------------|
| Atlantic Offshore Management AS         |                                    | 100 %     | Norge         | Management  |             |
| Atlantic Offshore Crew AS               |                                    | 100 %     | Norge         | Bemanning   |             |
| Atlantic Offshore International Crew AS |                                    | 100 %     | Norge         | Bemanning   |             |
| Atlantic Offshore Alpha AS              |                                    | 100 %     | Norge         | Skip        | 1           |
| Atlantic Offshore Gamma AS              |                                    | 100 %     | Norge         | Skip        | 1           |
| Atlantic Offshore Epsilon AS            |                                    | 100 %     | Norge         | Skip        | 2           |
| Atlantic Offshore Zeta AS               |                                    | 100 %     | Norge         | Skip        |             |
| Atlantic Offshore Eta AS                |                                    | 100 %     | Norge         | Skip        |             |
| Atlantic Offshore Seismic AS            |                                    | 100 %     | Norge         | Skip        | 1 *         |
| Atlantic Offshore Kappa AS              |                                    | 100 %     | Norge         | Skip        |             |
| Ocean Response Scotland Ltd             |                                    | 100 %     | Storbritannia | Investering |             |
|   | Atlantic Offshore Scotland Ltd     | 100 %     | Storbritannia | Skip        | 3 *         |
|   | Atlantic Offshore Crewing Services | 100 %     | Storbritannia | Bemanning   |             |
|   | Ocean Response Management Ltd      | 100 %     | Storbritannia | Management  |             |
|   | Atlantic Ocean Services Ltd        | 100 %     | Storbritannia | Skip        | 2           |
| Naviera Ulía 721, S.L.                  |                                    | 100 %     | Spania        | Skip        | 1           |
| Naviera Ulía 722, S.L.                  |                                    | 100 %     | Spania        | Skip        | 1           |
| Naviera Ulía 735, S.L.                  |                                    | 100 %     | Spania        | Skip        | 1           |

\* Skipene Ocean Don og Ocean Dee er innleid på bareboat til variabel leie til hhv. Atlantic Offshore Seismic AS og Atlantic Offshore Scotland Ltd.

**Note 8 - Klassifisering av finansielle eiendeler og forpliktelser**

(NOK 1.000)

| 31.12.2020                             | Amortisert over resultat kost | Virkelig verdi med verdiendring over resultat (FVPL) | Virkelig verdi med verdiendring over utvidet resultat (FVOCI) | Bokført verdi | Virkelig verdi |
|--|-------------------------------|--|---|---------------|----------------|
| <b>Eiendeler</b>                       |                               |  |   |               |                |
| Investering i aksjer og andeler        |                               | 1 974  |   | 1 974         | 1 974          |
| Langsiktige fordringer                 | 2 479                         |  |   | 2 479         | 2 479          |
| Kundefordringer                        | 33 199                        |  |   | 33 199        | 33 199         |
| Finansielle derivater                  |                               | 2 167  |   | 2 167         | 2 167          |
| Andre fordringer                       | 17 468                        |  |   | 17 468        | 17 468         |
| Kontanter og kontantekvivalenter       | 80 078                        |  |   | 80 078        | 80 078         |
| Sum finansielle eiendeler              | 133 225                       |  |   | 137 367       | 137 367        |
| <b>Forpliktelser</b>                   |                               |  |   |               |                |
| Ansvarlige og konvertible aksjonærlån  | 32 855                        |  |   | 32 855        | 32 855         |
| Aksjonærlån                            | 17 050                        |  |   | 17 050        | 17 050         |
| Langsiktig gjeld til konsernselskap    | 1 974                         |  |   | 1 974         | 1 974          |
| Lån                                    | 869 365                       |  |   | 869 365       | 869 365        |
| Finansielle leieavtaler                | 7 278                         |  |   | 7 278         | 7 278          |
| Leverandørgjeld/annen kortsiktig gjeld | 45 818                        |  |   | 45 818        | 45 818         |
| Sum forpliktelser                      | 974 341                       |  |   | 974 341       | 974 341        |

| 31.12.2019                             | Amortisert over resultat kost | Virkelig verdi med verdiendring over resultat (FVPL) | Virkelig verdi med verdiendring over utvidet resultat (FVOCI) | Bokført verdi | Virkelig verdi |
|--|-------------------------------|--|---|---------------|----------------|
| <b>Eiendeler</b>                       |                               |  |   |               |                |
| Investering i aksjer og andeler        |                               |  |   |               |                |
| Langsiktige fordringer                 | 133                           |  |   | 133           | 133            |
| Kundefordringer                        | 53 922                        |  |   | 53 922        | 53 922         |
| Finansielle derivater                  | -                             |  |   | -             | -              |
| Andre fordringer                       | 14 024                        |  |   | 14 024        | 14 024         |
| Kontanter og kontantekvivalenter       | 117 358                       |  |   | 117 358       | 117 358        |
| Sum finansielle eiendeler              | 185 437                       | -  |   | 185 437       | 185 437        |
| <b>Forpliktelser</b>                   |                               |  |   |               |                |
| Ansvarlige og konvertible aksjonærlån  | 52 420                        |  |   | 52 420        | 52 420         |
| Aksjonærlån                            | 12 900                        |  |   | 12 900        | 12 900         |
| Pensjonsforpliktelse                   | 252                           |  |   | 252           | 252            |
| Lån                                    | 1 011 328                     |  |   | 1 011 328     | 1 011 328      |
| Finansielle leieavtaler                | 3 781                         |  |   | 3 781         | 3 781          |
| Finansielle derivater                  | -                             | 826  |   | 826           | 826            |
| Leverandørgjeld/annen kortsiktig gjeld | 59 150                        |  |   | 59 150        | 59 150         |
| Sum forpliktelser                      | 1 139 831                     | 826  |   | 1 140 658     | 1 140 658      |



## Note 9 - Finansielle derivater

(NOK 1.000)

|                       | 2020    | 2020  | 2019    | 2019  |
|-----------------------|---------|-------|---------|-------|
|                       | Eiendel | Gjeld | Eiendel | Gjeld |
| Kortsiktige derivater | 2 167   | -     | -       | 826   |
| Langsiktige derivater | -       | -     | -       | -     |

Derivater som forfaller innen 12 måneder er klassifisert som kortsiktige eiendeler eller forpliktelser. Derivater som forfaller senere enn 12 måneder etter balansedagen, er klassifisert som langsiktige eiendeler eller forpliktelser.

### Valutaterminkontrakter

Nominell motverdi i norske kroner på valutaterminkontraktene var per 31.12.2020 NOK 11,5 mill. Markedsverdi av terminkontraktene var NOK 12,8 mill på balansedagen. Sikringen er knyttet opp mot deler av inntekten fra Ocean Alden som faktureres i USD.

## Note 10 - Bankinnskudd og kontanter

(NOK 1.000)

|                           | 2020   | 2019    |
|---------------------------|--------|---------|
| Kontanter og bankinnskudd | 80 078 | 117 358 |
| Herav bundne innskudd *)  | 23 815 | 29 665  |
|                           | 2020   | 2019    |
| Skattetrekk               | 4 734  | 5 111   |

\*) Inkluderer cash covenants



## Note 11 - Aksjekapital og aksjonærinformasjon

Aksjekapitalen i Aegopodium AS består av følgende aksjeklasser:

| <b>Aksjeklasse</b> | <b>Antall</b> | <b>Pålydende</b> | <b>Bokført</b> |
|--------------------|---------------|------------------|----------------|
| Aksjer             | 100 300 000   | 0,10             | 10 030 000     |

Alle aksjer har lik stemmerett.

Eierstruktur pr 31.12.2020:

| <b>Navn</b>                      | <b>Antall aksjer</b> | <b>Eierandel</b> | <b>Stemmeandel</b> |
|----------------------------------|----------------------|------------------|--------------------|
| H. Øgreid & Sønner AS            | 73 300 000           | 73,08 %          | 73,08 %            |
| Cuba Eiendomsinvest AS           | 10 000 000           | 9,97 %           | 9,97 %             |
| RW Invest AS                     | 10 000 000           | 9,97 %           | 9,97 %             |
| Europeisk Anleggstein Trading AS | 4 000 000            | 3,99 %           | 3,99 %             |
| Øvrige aksjonærer                | 3 000 000            | 2,99 %           | 2,99 %             |
| <b>Totalt antall aksjer</b>      | <b>100 300 000</b>   | <b>100,00 %</b>  | <b>100,00 %</b>    |

Aksjer eiet av medlemmer i styret og daglig leder:

| <b>Navn</b>   | <b>Verv</b>  | <b>Antall aksjer</b> |
|---------------|--------------|----------------------|
| Knut Øgreid   | Styremedlem  | 73 300 000           |
| Halvor Øgreid | Styremedlem  | 73 300 000           |
| Roy Wareberg  | Daglig leder | 10 000 000           |

H. Øgreid & Sønner AS eier 73.300.000 aksjer. Selskapet er nærstående til Knut Øgreid og Halvor Øgreid, som indirekte eier hhv. 34% og 33% av H. Øgreid & Sønner AS. Knut Øgreid kontrollerer 100% av H. Øgreid & Sønner AS gjennom eierskap av 100 % av A-aksjene i Øgreid AS.

Selskapet har ikke inngått avtaler som sikrer daglig leder eller leder av styret særskilte vederlag ved opphør eller endring av ansettelsesforholdet eller vervet.



## Note 12 - Rentebærende gjeld

(NOK 1.000)

Beløp i tabellen under angir lån i nominelle størrelser for konsernets rentebærende gjeld til kredittinstitusjoner:

|   | 2020    | 2019      |
|---|---------|-----------|
| NomineII pantesikret gjeld                | 600 099 | 845 826   |
| Finansiell lease mob.båter                | 0       | 2 876     |
| Finansiell lease Ocean Clever             | 0       | 44 406    |
| Etableringskostnader på pantesikret gjeld | -8 196  | -14 677   |
| Kortsiktig andel av pantesikret gjeld     | 277 463 | 151 028   |
| Sum lån til kredittinstitusjoner          | 869 365 | 1 029 458 |

Balanseført verdi av konsernets lån i ulike valutaer er som følger;

|                    | 2020    | 2019    |
|--------------------|---------|---------|
| Andel av lån i NOK | 500 947 | 562 856 |
| Andel av lån i GBP | 233 505 | 252 235 |
| Andel av lån i USD | 143 110 | 163 633 |
| Totale lån         | 877 562 | 996 854 |

Spesifikasjon av forfallsstruktur fremkommer i note 3.

Balanseført verdi og virkelig verdi av langsiktig lån (inkl. kortsiktig andel)

|                  | Balanseført verdi | Balanseført verdi | Virkelig verdi | Virkelig verdi |
|------------------|-------------------|-------------------|----------------|----------------|
|                  | 2020              | 2019              | 2020           | 2019           |
| Langsiktig gjeld | 877 562           | 978 723           | 877 562        | 978 723        |

Det er lånebetingelser knyttet til gjelden for minimum likviditet i Aegopodium, minimum likviditet i de skipseieende selskapene, og minimum markedsverdi av skipene/lånesaldo.

Pr. 31.12.2020 var minimum likviditet fraskrevet (waivet) for lån knyttet til Atlantic Offshore Scotland Ltd. og Atlantic Offshore Zeta AS.

Atlantic Offshore Eta var pr. 31.12.2020 i brudd med lånebetingelsene, og hele lånet er klassifisert som kortsiktig.

Aegopodium AS har utstedt ett konvertibelt ansvarlig lån:

Det konvertible ansvarlige lånet er utstedt til et konsernselskap og har nominell verdi NOK 40 mill. Lånet, inkludert påløpte ikke betalte renter, er subordinert og står tilbake for all annen gjeld. Det konvertible ansvarlige lånet har en rente på 7,5% p.a. som er betalbart årlig fra lånets to-årsdag. Lånet kan konverteres til 80.240.000 nye aksjer i Aegopodium AS, tilsvarende ca. 44,4% av aksjene. Det konvertible ansvarlige lånet hadde forfall 31. mai 2021 men ble fra 1. januar 2020 forlenget til 31. mai 2023. Endringen er behandlet som en modifikasjon av lånets betingelser. Modifikasjonen har medført en endring i lånets verdi og økning i egenkapitalen på kr 3.110.764.

Ved årsslutt var alle lånevilkårene overholdt.



(NOK 1.000)

|  |               |
|--|---------------|
| Nominell hovedstol konvertibel gjeld                     | 40 000        |
| IB bokført verdi konvertible lån 1.1.2020                | 34 374        |
| Effekt av modifiaksjon 2020                              | 3 110         |
| Forskjell i rentekostnad knyttet til effektiv rente 2020 | <u>1 667</u>  |
| UB bokført verdi konvertible lån 31.12.2020              | <u>32 855</u> |

## Note 13 - Pantstillelser og garantier

(NOK 1.000)

| Konsern  | 2020             | 2019             |
|--|------------------|------------------|
| <b>Bokført gjeld som er sikret ved pant o.l.:</b>                        |                  |                  |
| Gjeld til kredittinstitusjoner   | 877 562          | 999 730          |
| Sum  | <u>877 562</u>   | <u>999 730</u>   |
| <b>Bokført verdi av eiendeler stilt som sikkerhet for bokført gjeld:</b> |                  |                  |
| Skip   | 1 005 780        | 1 162 066        |
| Sum  | <u>1 005 780</u> | <u>1 162 066</u> |

## Note 14 - Pensjon

### 1. Innskuddsplan

Ansatte på land deltar i innskuddsbasert pensjonsordning. Konsernet har ingen forpliktelse utover innskuddene. Innskuddene omfatter alle ansatte og utgjør mellom 7% (0 -7,1 G) og 25,1% (7,1-12 G) av lønnen. Pr 31.12.2020 var det 16 medlemmer i konsernets innskuddsordninger. Kostnadsført innskudd utgjorde i 2020 NOK 1.289.602.

De sjøansatte gikk over fra ytelsesbasert til innskuddsbasert pensjon fra 01.01.2020. Innskuddene omfatter alle ansatte og utgjør mellom 3 % (0 - 7,1 G) og 15% (7,1-12 G) av lønnen. Pr 31.12.2020 var det 137 medlemmer av ordningen. Kostnadsførte innskudd utgjorde i 2020 NOK 5.202.466. Dette inkluderer administrasjonsfee knyttet til fripoliser ved overgang fra den ytelsesbasert til innskuddsbasert ordning.

### 2. Pensjonsordninger ansatte i UK

De ansatte på konsernets skip i UK inngår i Occupational Pension Fund Scheme. Dette er en lovpålagt ordning med månedlig innbetaling som tilsvarer 5% av bruttolønn for den ansatte.

Tilsvarende ordning har også de landansatt ved konsernets kontor i Aberdeen. 5% av bruttolønn betales inn til Group Personal Pension Scheme.



(NOK 1.000)

|   |               |              |
|---|---------------|--------------|
| <b>Totale pensjonskostnader for de ansatte i konsernet:</b> | <b>2020</b>   | <b>2019</b>  |
| Innskuddsbasert ordning landansatte Norge                   | 1 290         | 1 449        |
| Pensjonsordning landansatte UK                              | 376           | 485          |
| <b>Totale pensjonskostnader landansatte</b>                 | <b>1 666</b>  | <b>1 934</b> |
| Ytelsesbasert ordning sjøansatte skip i Norge               | 0             | 3 539        |
| Pensjonstrygden for sjømenn (PTS)                           | 3 352         | 3 500        |
| Innskuddsbasert ordning sjøansatte skip i Norge             | 5 202         | 2            |
| Pensjonsordning sjøansatte UK                               | 1 874         | 1 936        |
| <b>Totale pensjonskostnader sjøansatte</b>                  | <b>10 429</b> | <b>8 977</b> |

## Note 15 - Leieavtaler

*Konsernet som leietaker - finansielle leieavtaler*

Konsernets finansielle leieavtaler omfatter fire "daughter crafts" i 2019, dvs. hjelp fartøyer som benyttes i beredskaps- og feltstøtteoperasjoner. Det er ingen leasing kontrakter på "daughter crafts" i 2020.

Tabellen nedenfor viser minimum fremtidig leieinnbetaling knyttet til finansielle leiekontrakter. Beløpene er nominelle og inkluderer utleie av skip.

|                                |             |             |
|--------------------------------|-------------|-------------|
| <b>Skip</b>                    |             |             |
| <b>Sum av fremtidig leie</b>   | <b>2020</b> | <b>2019</b> |
| Innen 1 år                     | -           | 13 806      |
| 1-5 år                         | -           | 30 599      |
| over 5 år                      | -           | -           |
| <b>Hjelp fartøyer</b>          |             |             |
| <b>Sum av fremtidig leie</b>   | <b>2020</b> | <b>2019</b> |
| Innen 1 år                     | -           | 2 876       |
| 1-5 år                         | -           | -           |
| over 5 år                      | -           | -           |
| <b>Kontorlokaler og utstyr</b> |             |             |
| <b>Sum av fremtidig leie</b>   | <b>2020</b> | <b>2019</b> |
| Innen 1 år                     | 4 120       | 3 170       |
| 1-5 år                         | 2 954       | 611         |
| over 5 år                      | -           | -           |

Ocean Don og Ocean Dee er på bareboat fra Anthriscus Sylvestris AS til hhv. Atlantic Offshore Scotland Ltd. og Atlantic Offshore Seismic AS. Leasen er ikke balanseført da den har en variabel leie. Aegopodium AS har en kjøpsopsjon på skipene.



## Note 16 - Mannskaps- og lønnskostnader

### *Spesifikasjon av personalkostnader onshore personell (NOK 1.000)*

|                            | 2020          | 2019          |
|----------------------------|---------------|---------------|
| Lønninger inkl feriepenger | 22 909        | 24 391        |
| Arbeidsgiveravgift         | 2 401         | 2 682         |
| Pensjonskostnader          | 1 666         | 1 934         |
| Andre ytelser              | 969           | 848           |
| <b>Sum</b>                 | <b>27 945</b> | <b>29 856</b> |

Gjennomsnittlig antall ansatte på land 22 26

### *Spesifikasjon av mannskapskostnader (NOK 1.000)*

|                                    | 2020           | 2019           |
|------------------------------------|----------------|----------------|
| Hyre inkl ferie-/fritidsdager      | 194 422        | 202 607        |
| Arbeidsgiveravgift                 | 14 851         | 15 505         |
| Mottatt refusjon nettolønnsordning | -31 146        | -24 502        |
| Pensjonskostnad                    | 10 429         | 8 977          |
| Andre ytelser                      | 3 313          | 2 955          |
| <b>Sum</b>                         | <b>191 868</b> | <b>205 542</b> |

Gjennomsnittlig antall sjøansatte inkl. mannskap ansatt i Ocean Supply Guernsey Ltd var 295 i 2020 og 328 i 2019.

## Note 17 - Ytelser til ledende ansatte og styret

2020

| <i>(NOK 1.000)</i>      | Lønn  | Annen godtgjørelse | Pensjonskostnad | Avtalt etterlønn |
|-------------------------|-------|--------------------|-----------------|------------------|
| Roy Wareberg (CEO)      | 2 269 | 68                 | 102             | -                |
| Arnfred Apeland (COO)   | 1 662 | 32                 | 102             | -                |
| Andreas Lian Kvam (CFO) | 1 190 | 32                 | 94              | -                |

| <b>Honorar til styret</b>     | <b>2020</b> |
|-------------------------------|-------------|
| Gudmund Rønningen, styreleder | 250         |
| Knut Øgreid, styremedlem      | 200         |
| Halvor Øgreid, styremedlem    | 200         |
| Geir Sjurseth, styremedlem    | 200         |



2019

| (NOK 1.000)             | Lønn  | Annen godtgjørelse | Pensjonskostnad | Avtalt etterlønn |
|-------------------------|-------|--------------------|-----------------|------------------|
| Roy Wareberg (CEO)      | 2 820 | 77                 | 163             | -                |
| Arnfred Apeland (COO)   | 1 913 | 29                 | 162             | -                |
| Andreas Lian Kvam (CFO) | 1 366 | 29                 | 158             | -                |

#### **Honorar til styret 2019**

|                               |     |
|-------------------------------|-----|
| Gudmund Rønningen, styreleder | 250 |
| Knut Øgreid, styremedlem      | 200 |
| Halvor Øgreid, styremedlem    | 200 |
| Geir Sjurseth, styremedlem    | 200 |

#### **Retningslinjer for godtgjørelse til ledende ansatte**

Fastsettelse av lønn og andre ytelser til ledende ansatte i Atlantic Offshore Management AS skal skje på markedsmessige vilkår.

#### **Note 18 - Revisjonshonorar**

| (NOK 1.000)                      | 2020         | 2019         |
|----------------------------------|--------------|--------------|
| Lovpålagt revisjon               | 1 300        | 1 245        |
| Skatterådgivning                 | 67           | 39           |
| Andre tjenester utenfor revisjon | 388          | 268          |
| <b>Sum</b>                       | <b>1 755</b> | <b>1 552</b> |

#### **Note 19 - Offentlige tilskudd**

| (NOK 1.000)                    | 2020          | 2019          |
|--------------------------------|---------------|---------------|
| Nettolønnsordning for sjøfolk  | 31 146        | 24 502        |
| Lærlingtilskudd                | 1 166         | 1 122         |
| Støtte fra Enova               | 8 184         | 1 516         |
| <b>Sum offentlige tilskudd</b> | <b>32 312</b> | <b>25 624</b> |

Tilskuddene som er mottatt er bokført som mannskapskostnader.

Støtte fra Enova er mottatt i forbindelse med installasjon av batteripakker på to av konsernets skip. Støtten er ført som reduksjon av kostpris på investeringen.



## Note 20 – Skattekostnad

(NOK 1.000)

| <b>Skattekostnad</b>                      | <b>2020</b>   | <b>2019</b> |
|---|---------------|-------------|
| Betalbar skatt Norge                      | 120           | 300         |
| Betalbar skatt UK                         | 5             | 4           |
| Endring utsatt skattefordel Norge         | 1 687         | 505         |
| Endring utsatt skatt Spania               | 72 755        | -           |
| Skatt vedrørende tidligere perioder UK    | -             | -           |
| Skatt vedrørende tidligere perioder Norge | 9             | 18          |
| Withholding taxes spanske selskaper       | 5             | 4           |
| <b>Skattekostnad for perioden</b>         | <b>74 580</b> | <b>832</b>  |

| <b>Betalbar skatt i balansen</b>    | <b>2020</b> | <b>2019</b> |
|-------------------------------------|-------------|-------------|
| Betalbar skatt Norge                | 120         | 300         |
| Betalbar skatt UK                   | -           | -           |
| Withholding taxes spanske selskaper | -16         | -           |
| Sum betalbar skatt                  | 104         | 300         |

| <b>Spesifikasjon av utsatt skatt Norge ordinær beskatning</b> | <b>2020</b> | <b>2019</b> |
|---|-------------|-------------|
| Fremførbart underskudd Norge                                  | -38 125     | -21 663     |
| Driftsmidler  | -5 383      | -4 905      |
| Leieavtaler   | -           | 216         |
| Avskåret rentefradrag   | -1 503      | -           |
| Grunnlag utsatt skatt Norge                                   | -45 011     | -26 351     |
| Grunnlag ikke oppført utsatt skattefordel                     | 39 628      | 21 663      |
| Sum grunnlag utsatt skattefordel                              | -5 383      | -4 688      |
| Skattesats  | 22 %        | 22 %        |
| Utsatt skattefordel   | -1 184      | -1 031      |

| <b>Spesifikasjon av utsatt skatt UK</b>   |          |         |
|---|----------|---------|
| Fremførbart underskudd                    | -74 302  | -29 983 |
| Driftsmidler                              | -57 428  | -40 637 |
| Andre forskjeller                         | -96      | -171    |
| Grunnlag utsatt skattefordel UK           | -131 826 | -70 791 |
| Grunnlag ikke oppført utsatt skattefordel | 131 826  | 70 791  |
| Sum grunnlag utsatt skattefordel          | -0       | -       |
| Skattesats                                | 19 %     | 17 %    |
| Utsatt skattefordel UK                    | -        | -       |



## Spesifikasjon av utsatt skatt Spania

|                               |         |   |
|-------------------------------|---------|---|
| Driftsmidler                  | 291 019 | - |
| Andre forskjeller             | -       | - |
| Grunnlag utsatt skatte Spania | 291 019 | - |
| Skattesats                    | 25 %    |   |
| Utsatt skatt Spania           | 72 755  | - |

## Spesifikasjon av utsatt skatt rederibeskattede selskaper Norge

|  |               |               |
|--|---------------|---------------|
| Fremførbart finansunderskudd 01.01             | -88 112       | -86 781       |
| Årets under-/overskudd                         | -35           | -1 331        |
| Fremførbart finansunderskudd 31.12             | -88 147       | -88 112       |
| Grunnlag ikke oppført utsatt skattefordel      | 76 305        | 67 905        |
| Sum grunnlag utsatt skattefordel               | -11 841       | -20 206       |
| Skattesats                                     | 22 %          | 22 %          |
| Utsatt skattefordel rederibeskattede selskaper | -2 605        | -4 445        |
| <b>Total utsatt skatt</b>                      | <b>68 965</b> | <b>-5 477</b> |

Konsernets spanske datterselskaper besluttet 31.12.2020 å tre ut av den spanske rederiskatteordningen. Som følge av dette er det avsatt utsatt skatt på forskjellen mellom balanseført verdi og skattemessig verdi. Utsatt skatt i Spania er et konservativt estimat. Selskapet forventer at faktisk skatt blir vesentlig lavere.

## Note 21 - Transaksjoner med nærstående

Konsernet har begrenset med transaksjoner med nærstående parter. Alle transaksjoner er foretatt som en del av den ordinære virksomheten og avtalene er gjennomført på markedsmessige vilkår i samsvar med aksjeloven § 3-9.

For transaksjoner med ansatte og styre, se note 18.

Vesentlige transaksjoner med nærstående:

(NOK 1.000)

### Transaksjoner

|               |                         | 2020  | 2019  |
|---------------|-------------------------|-------|-------|
| Bareboat hire | Anthriscus Sylvestri AS | 2 977 | 8 952 |
| Renter        | H. Øgreid & Sønner AS   | 2 993 | 6 768 |

### Mellomværende

|                 |                         | 2020   | 2019   |
|-----------------|-------------------------|--------|--------|
| Gjeld           | H. Øgreid & Sønner AS   | 49 906 | 47 189 |
| Selgerkreditt   | H. Øgreid & Sønner AS   | 1 974  | 252    |
| Leverandørgjeld | Anthriscus Sylvestri AS | 1 882  | 3 098  |



## 22 - Hendelser etter balansedagen

I januar 2021 inngikk Aegopodium AS en avtale om å kjøpe tilbake restlånet fra Sparebanken Vest til Atlantic Offshore Scotland Ltd. for MNOK 5,0.

I februar 2021 ble skipet Ocean Ness levert til nye eiere. Skipet ble solgt for MUSD 1,8.

Gruppens kostnader har blitt negativt påvirket av det pågående utbruddet av Koronaviruset (Covid-19), pga. økte kostnader til b.la. reise, karantenehotell, testing av mannskap og ekstra renhold, samt andre tiltak for å begrense mulig smitte både ombord på båtene og ved kontorene. Gruppens virksomhet er spredt på 10 båter, og kontorer i Norge og Skottland, som begge kan drifte gruppen. Ansatte på begge kontorene kan jobbe hjemmefra, og har tidvis jobbet hjemmefra ved behov og ved påbud fra myndighetene i fbm. nedstenging av samfunnet for øvrig. Gruppen opererer i samfunnskritisk sektor. Den har gode, lange og diversifiserte kontrakter med oljeselskaper og med britiske myndigheter. Det er i dag vanskelig å anslå hva effekten av et langvarig pandemiutbrudd kan bli. Det er generelt forventet en normalisering ettersom større deler av befolkningen i Norge og Storbritannia blir vaksinert ilt. 2021.

Gruppen har blitt negativt påvirket av oljeprisfallet i 2020. Dette har resultert i at noen kunder har midlertidig reforhandlet dagraten for båtene, samtidig med at kontrakter ikke har blitt forlenget som forventet. I begynnelsen av 2021 har oljeprisen igjen steget og er i skrivende stund tilbake på samme nivå som før oljeprisfallet. En fortsatt relativt høy oljepris vil være positivt for gruppen.



# Deloitte.

Deloitte AS  
Lars Hilles gate 30  
Postboks 6013 Postterminalen  
NO-5892 Bergen  
Norway

Tel: +47 55 21 81 00  
www.deloitte.no

Til generalforsamlingen i Aegopodium AS

UAVHENGIG REVISORS BERETNING

## Uttalelse om revisjonen av årsregnskapet

### Konklusjon

Vi har revidert Aegopodium AS' årsregnskap, som består av:

- selskapsregnskapet, som består av balanse per 31. desember 2020, resultatregnskap og kontantstrømpoppstilling for regnskapsåret avsluttet per denne datoen og noter til årsregnskapet, herunder et sammendrag av viktige regnskapsprinsipper, og
- konsernregnskapet, som består av balanse per 31. desember 2020, resultatregnskap, utvidet resultatregnskap, oppstilling over endringer i egenkapital og kontantstrømpoppstilling for regnskapsåret avsluttet per denne datoen og noter til årsregnskapet, herunder et sammendrag av viktige regnskapsprinsipper.

Etter vår mening:

- er årsregnskapet avgitt i samsvar med lov og forskrifter
- gir det medfølgende selskapsregnskapet et rettviseende bilde av den finansielle stillingen til Aegopodium AS per 31. desember 2020 og av selskapets resultater og kontantstrømmer for regnskapsåret som ble avsluttet per denne datoen i samsvar med regnskapslovens regler og god regnskapsskikk i Norge.
- gir det medfølgende konsernregnskapet et rettviseende bilde av den finansielle stillingen til konsernet Aegopodium AS per 31. desember 2020 og av konsernets resultater og kontantstrømmer for regnskapsåret som ble avsluttet per denne datoen i samsvar med International Financial Reporting Standards som fastsatt av EU.

### Grunnlag for konklusjonen

Vi har gjennomført revisjonen i samsvar med lov, forskrift og god revisjonsskikk i Norge, herunder de internasjonale revisjonsstandardene International Standards on Auditing (ISA-ene). Våre oppgaver og plikter i henhold til disse standardene er beskrevet i Revisors oppgaver og plikter ved revisjon av årsregnskapet. Vi er uavhengige av selskapet og konsernet slik det kreves i lov og forskrift, og har overholdt våre øvrige etiske forpliktelser i samsvar med disse kravene. Etter vår oppfatning er innhentet revisjonsbevis tilstrekkelig og hensiktsmessig som grunnlag for vår konklusjon.

### Øvrig informasjon

Ledelsen er ansvarlig for øvrig informasjon. Øvrig informasjon omfatter informasjon i årsrapporten bortsett fra årsregnskapet og den tilhørende revisjonsberetningen.

Vår uttalelse om revisjonen av årsregnskapet dekker ikke øvrig informasjon, og vi attesterer ikke den øvrige informasjonen.

I forbindelse med revisjonen av årsregnskapet er det vår oppgave å lese øvrig informasjon med det formål å vurdere hvorvidt det foreligger vesentlig inkonsistens mellom øvrig informasjon og årsregnskapet, kunnskap vi har opparbeidet oss under revisjonen, eller hvorvidt den tilsynelatende inneholder vesentlig feilinformasjon.

Dersom vi konkluderer med at den øvrige informasjonen inneholder vesentlig feilinformasjon er vi pålagt å rapportere det. Vi har ingenting å rapportere i så henseende.

Deloitte refers to one or more of Deloitte Touche Tohmatsu Limited ("DTTL"), its global network of member firms, and their related entities (collectively, the "Deloitte organization"). DTTL (also referred to as "Deloitte Global") and each of its member firms and related entities are legally separate and independent entities, which cannot obligate or bind each other in respect of third parties. DTTL and each DTTL member firm and related entity is liable only for its own acts and omissions, and not those of each other. DTTL does not provide services to clients. Please see [www.deloitte.no](http://www.deloitte.no) to learn more.

© Deloitte AS

Registrert i Foretaksregisteret Medlemmer av Den norske Revisorforening  
Organisasjonsnummer: 980 211 282

Penneo Dokumentnøkkel: ZY6CU-V4KHA-3AKIT-ILA5D-UHSGJ-6MFOE



## Deloitte.

side 2  
Uavhengig revisors beretning -  
Aegopodium AS

### *Styrets og daglig leders ansvar for årsregnskapet*

Styret og daglig leder (ledelsen) er ansvarlig for å utarbeide årsregnskapet i samsvar med lov og forskrifter, herunder for at det gir et rettviseende bilde, for selskapsregnskapet i samsvar med regnskapslovens regler og god regnskapsskikk i Norge, og for konsernregnskapet i samsvar med International Financial Reporting Standards som fastsatt av EU. Ledelsen er også ansvarlig for slik intern kontroll som den finner nødvendig for å kunne utarbeide et årsregnskap som ikke inneholder vesentlig feilinformasjon, verken som følge av misligheter eller utilsiktede feil.

Ved utarbeidelsen av årsregnskapet må ledelsen ta standpunkt til selskapets og konsernets evne til fortsatt drift og på tilbørlig måte opplyse om forhold av betydning for fortsatt drift. Forutsetningen om fortsatt drift skal legges til grunn for selskapsregnskapet så lenge det ikke er sannsynlig at virksomheten vil bli avviklet. Forutsetningen om fortsatt drift skal legges til grunn for konsernregnskapet med mindre ledelsen enten har til hensikt å avvikle konsernet eller legge ned virksomheten, eller ikke har noe realistisk alternativ til dette.

### *Revisors oppgaver og plikter ved revisjonen av årsregnskapet*

Vårt mål med revisjonen er å oppnå betryggende sikkerhet for at årsregnskapet som helhet ikke inneholder vesentlig feilinformasjon, verken som følge av misligheter eller utilsiktede feil, og å avgi en revisjonsberetning som inneholder vår konklusjon. Betryggende sikkerhet er en høy grad av sikkerhet, men ingen garanti for at en revisjon utført i samsvar med lov, forskrift og god revisjonsskikk i Norge, herunder ISA-ene, alltid vil avdekke vesentlig feilinformasjon som eksisterer. Feilinformasjon kan oppstå som følge av misligheter eller utilsiktede feil. Feilinformasjon blir vurdert som vesentlig dersom den enkeltvis eller samlet med rimelighet kan forventes å påvirke økonomiske beslutninger som brukerne foretar basert på årsregnskapet.

Som del av en revisjon i samsvar med lov, forskrift og god revisjonsskikk i Norge, herunder ISA-ene, utøver vi profesjonelt skjønn og utviser profesjonell skepsis gjennom hele revisjonen. I tillegg:

- identifiserer og anslår vi risikoen for vesentlig feilinformasjon i regnskapet, enten det skyldes misligheter eller utilsiktede feil. Vi utformer og gjennomfører revisjonshandlinger for å håndtere slike risikoen, og innhenter revisjonsbevis som er tilstrekkelig og hensiktsmessig som grunnlag for vår konklusjon. Risikoen for at vesentlig feilinformasjon som følge av misligheter ikke blir avdekket, er høyere enn for feilinformasjon som skyldes utilsiktede feil, siden misligheter kan innebære samarbeid, forfalskning, bevisste utelatelser, uriktige fremstillinger eller overstyring av internkontroll.
- opparbeider vi oss en forståelse av den interne kontroll som er relevant for revisjonen, for å utforme revisjonshandlinger som er hensiktsmessige etter omstendighetene, men ikke for å gi uttrykk for en mening om effektiviteten av selskapets og konsernets interne kontroll.
- evaluerer vi om de anvendte regnskapsprinsippene er hensiktsmessige og om regnskapsestimatene og tilhørende noteopplysninger utarbeidet av ledelsen er rimelige.
- konkluderer vi på hensiktsmessigheten av ledelsens bruk av fortsatt drift-forutsetningen ved avleggelsen av regnskapet, basert på innhentede revisjonsbevis, og hvorvidt det foreligger vesentlig usikkerhet knyttet til hendelser eller forhold som kan skape tvil av betydning om selskapets og konsernets evne til fortsatt drift. Dersom vi konkluderer med at det eksisterer vesentlig usikkerhet, kreves det at vi i revisjonsberetningen henleder oppmerksomheten på tilleggsopplysningene i regnskapet, eller, dersom slike tilleggsopplysninger ikke er tilstrekkelige, at vi modifiserer vår konklusjon om årsregnskapet og årsberetningen. Våre konklusjoner er basert på revisjonsbevis innhentet inntil datoen for revisjonsberetningen. Etterfølgende hendelser eller forhold kan imidlertid medføre at selskapet og konsernet ikke fortsetter driften.
- evaluerer vi den samlede presentasjonen, strukturen og innholdet, inkludert tilleggsopplysningene, og hvorvidt årsregnskapet representerer de underliggende transaksjonene og hendelsene på en måte som gir et rettviseende bilde.
- innhenter vi tilstrekkelig og hensiktsmessig revisjonsbevis vedrørende den finansielle informasjonen til enhetene eller forretningsområdene i konsernet for å kunne gi uttrykk for en mening om det konsoliderte regnskapet. Vi er ansvarlige for å lede, følge opp og gjennomføre konsernrevisjonen. Vi alene er ansvarlige for vår revisjonskonklusjon.

Vi kommuniserer med dem som har overordnet ansvar for styring og kontroll blant annet om det planlagte omfanget av revisjonen og til hvilken tid revisjonsarbeidet skal utføres. Vi utveksler også informasjon om forhold av betydning som vi har avdekket i løpet av revisjonen, herunder om eventuelle svakheter av betydning i den interne kontrollen.

Penneo Dokumentnøkkel: 276CU-V4KHA-3AKI-ILA5D-UH5GJ-6MFOE



## Deloitte.

side 3  
Uavhengig revisors beretning -  
Aegopodium AS

### Uttalelse om andre lovmessige krav

#### *Konklusjon om årsberetningen*

Basert på vår revisjon av årsregnskapet som beskrevet ovenfor, mener vi at opplysningene i årsberetningen om årsregnskapet, forutsetningen om fortsatt drift og forslaget til resultatdisponering er konsistente med årsregnskapet og i samsvar med lov og forskrifter.

#### *Konklusjon om registrering og dokumentasjon*

Basert på vår revisjon av årsregnskapet som beskrevet ovenfor, og kontrollhandlinger vi har funnet nødvendig i henhold til internasjonal standard for attestasjonsoppdrag (ISAE) 3000 «Attestasjonsoppdrag som ikke er revisjon eller forenklet revisorkontroll av historisk finansiell informasjon», mener vi at ledelsen har oppfylt sin plikt til å sørge for ordentlig og oversiktlig registrering og dokumentasjon av selskapets regnskapsopplysninger i samsvar med lov og god bokføringsskikk i Norge.

Bergen, 9. mars 2021  
Deloitte AS

Bjarne Ryland  
statsautorisert revisor

Penneo Dokumentnøkkel: 2Y6CU-V4KHA-3AKI1-LA5D-UHSGJ-6MF0E



# PENNEO

Signaturene i dette dokumentet er juridisk bindende. Dokument signert med "Penneo"™ - sikker digital signatur.  
De signerende parter sin identitet er registrert, og er listet nedenfor.

"Med min signatur bekrefter jeg alle datoer og innholdet i dette dokument."

## Bjarne Ryland

Statsautorisert revisor

Serienummer: 9578-5993-4-2318195

IP: 217.173.xxx.xxx

2021-03-10 15:19:10Z



Penneo DokumentID: 2Y6CU-V4KHA-3AKIT-LA5D-UHSGZ-6MF0E

Dokumentet er signert digitalt, med **Penneo.com**. Alle digitale signatur-data i dokumentet er sikret og validert av den datamaskin-utregnede hash-verdien av det opprinnelige dokument. Dokumentet er låst og tids-stemplet med et sertifikat fra en betrodd tredjepart. All kryptografisk bevis er integrert i denne PDF, for fremtidig validering (hvis nødvendig).

### Hvordan bekrefter at dette dokumentet er originalen?

Dokumentet er beskyttet av ett Adobe CDS sertifikat. Når du åpner dokumentet i

Adobe Reader, skal du kunne se at dokumentet er sertifisert av **Penneo e-signature service <penneo@penneo.com>**. Dette garanterer at innholdet i dokumentet ikke har blitt endret.

Det er lett å kontrollere de kryptografiske beviser som er lokalisert inne i dokumentet, med Penneo validator - <https://penneo.com/validate>



## Kontantstrøm (NOK 1.000)

| KONTANTSTRØM FRA OPERASJONELLE AKTIVITETER                   | 2020            | 2019            |
|--|-----------------|-----------------|
| Resultat før skatt   | -22 031         | 42 656          |
| Renteinntekter   | -80             | -322            |
| Rentekostnader   | 47 307          | 55 412          |
| Finansposter uten kontanteffekt                              | -579            | 16 873          |
| Betalt skatt i perioden                                      | -316            | -40             |
| Ordinære avskrivninger                                       | 137 058         | 102 936         |
| Pensjonskostnad uten kontanteffekt                           | -               | -300            |
| Geinst/tap ved salg av anleggsmidler                         | 3 914           | -               |
| Endring i kundefordringer                                    | 20 723          | 4 939           |
| Endring i leverandørgjeld                                    | -9 912          | 8 046           |
| Omregningsdifferanser  | 408             | 2 912           |
| Endring i andre omløpsmidler og andre gjeldsposter           | -11 952         | -5 915          |
| <b>Netto kontantstrøm fra operasjonelle aktiviteter</b>      | <b>164 540</b>  | <b>227 198</b>  |
| <br>   |                 |                 |
| KONTANTSTRØM FRA INVESTERINGSAKTIVITETER                     |                 |                 |
| Innbetalinger ved salg av varige driftsmidler                | 41 689          | -               |
| Utbetalinger ved kjøp av varige driftsmidler                 | -36 307         | -39 246         |
| Utbetalinger ved kjøp av finansielle driftsmidler            | -1 722          | -1 170          |
| Innbetalt egenkapital  | -               | -               |
| Renteinntekter   | 80              | 322             |
| <b>Netto kontantstrøm fra investeringsaktiviteter</b>        | <b>3 739</b>    | <b>-40 094</b>  |
| <br>   |                 |                 |
| KONTANTSTRØM FRA FINANSIERINGSAKTIVITETER                    |                 |                 |
| Innbetalinger ved opptak av ny langsiktig gjeld              | 4 443           | -               |
| Utbetalinger ved nedbetaling av langsiktig gjeld             | -168 915        | -114 695        |
| Deltagerlån  | 1 722           | 252             |
| Rentekostnader   | -42 917         | -48 374         |
| <b>Net cash flow from financing activities</b>               | <b>-205 667</b> | <b>-162 818</b> |
| <br>   |                 |                 |
| NETTO KONTANTSTRØM   |                 |                 |
| Netto endring i bankinnskudd, kontanter o.l.                 | -37 388         | 24 286          |
| Netto valutakrusendringer datterselskaper                    | 108             | 300             |
| Beholdning av bankinnskudd, kontanter o.l. pr. 01.01.        | 117 358         | 92 772          |
| <b>Beholdning av bankinnskudd, kontanter o.l. pr. 31.12.</b> | <b>80 078</b>   | <b>117 358</b>  |



# Deloitte.

Deloitte AS  
Lars Hilles gate 30  
Postboks 6013 Postterminalen  
NO-5892 Bergen  
Norway

Tel: +47 55 21 81 00  
www.deloitte.no

Til generalforsamlingen i Aegopodium AS

UAVHENGIG REVISORS BERETNING

## Uttalelse om revisjonen av årsregnskapet

### Konklusjon

Vi har revidert Aegopodium AS' årsregnskap, som består av:

- selskapsregnskapet, som består av balanse per 31. desember 2020, resultatregnskap og kontantstrømpoppstilling for regnskapsåret avsluttet per denne datoen og noter til årsregnskapet, herunder et sammendrag av viktige regnskapsprinsipper, og
- konsernregnskapet, som består av balanse per 31. desember 2020, resultatregnskap, utvidet resultatregnskap, oppstilling over endringer i egenkapital og kontantstrømpoppstilling for regnskapsåret avsluttet per denne datoen og noter til årsregnskapet, herunder et sammendrag av viktige regnskapsprinsipper.

Etter vår mening:

- er årsregnskapet avgitt i samsvar med lov og forskrifter
- gir det medfølgende selskapsregnskapet et rettviseende bilde av den finansielle stillingen til Aegopodium AS per 31. desember 2020 og av selskapets resultater og kontantstrømmer for regnskapsåret som ble avsluttet per denne datoen i samsvar med regnskapslovens regler og god regnskapsskikk i Norge.
- gir det medfølgende konsernregnskapet et rettviseende bilde av den finansielle stillingen til konsernet Aegopodium AS per 31. desember 2020 og av konsernets resultater og kontantstrømmer for regnskapsåret som ble avsluttet per denne datoen i samsvar med International Financial Reporting Standards som fastsatt av EU.

### Grunnlag for konklusjonen

Vi har gjennomført revisjonen i samsvar med lov, forskrift og god revisjonsskikk i Norge, herunder de internasjonale revisjonsstandardene International Standards on Auditing (ISA-ene). Våre oppgaver og plikter i henhold til disse standardene er beskrevet i Revisors oppgaver og plikter ved revisjon av årsregnskapet. Vi er uavhengige av selskapet og konsernet slik det kreves i lov og forskrift, og har overholdt våre øvrige etiske forpliktelser i samsvar med disse kravene. Etter vår oppfatning er innhentet revisjonsbevis tilstrekkelig og hensiktsmessig som grunnlag for vår konklusjon.

### Øvrig informasjon

Ledelsen er ansvarlig for øvrig informasjon. Øvrig informasjon omfatter informasjon i årsrapporten bortsett fra årsregnskapet og den tilhørende revisjonsberetningen.

Vår uttalelse om revisjonen av årsregnskapet dekker ikke øvrig informasjon, og vi attesterer ikke den øvrige informasjonen.

I forbindelse med revisjonen av årsregnskapet er det vår oppgave å lese øvrig informasjon med det formål å vurdere hvorvidt det foreligger vesentlig inkonsistens mellom øvrig informasjon og årsregnskapet, kunnskap vi har opparbeidet oss under revisjonen, eller hvorvidt den tilsynelatende inneholder vesentlig feilinformasjon.

Dersom vi konkluderer med at den øvrige informasjonen inneholder vesentlig feilinformasjon er vi pålagt å rapportere det. Vi har ingenting å rapportere i så henseende.

Deloitte refers to one or more of Deloitte Touche Tohmatsu Limited ("DTTL"), its global network of member firms, and their related entities (collectively, the "Deloitte organization"). DTTL (also referred to as "Deloitte Global") and each of its member firms and related entities are legally separate and independent entities, which cannot obligate or bind each other in respect of third parties. DTTL and each DTTL member firm and related entity is liable only for its own acts and omissions, and not those of each other. DTTL does not provide services to clients. Please see [www.deloitte.no](http://www.deloitte.no) to learn more.

© Deloitte AS

Registrert i Foretaksregisteret Medlemmer av Den norske Revisorforening  
Organisasjonsnummer: 980 211 282

Penneo Dokumentnøkkel: ZY6CU-V4KHA-3AKIT-ILA5D-UH5GJ-6MFOE



## Deloitte.

side 2  
Uavhengig revisors beretning -  
Aegopodium AS

### *Styrets og daglig leders ansvar for årsregnskapet*

Styret og daglig leder (ledelsen) er ansvarlig for å utarbeide årsregnskapet i samsvar med lov og forskrifter, herunder for at det gir et rettviseende bilde, for selskapsregnskapet i samsvar med regnskapslovens regler og god regnskapsskikk i Norge, og for konsernregnskapet i samsvar med International Financial Reporting Standards som fastsatt av EU. Ledelsen er også ansvarlig for slik intern kontroll som den finner nødvendig for å kunne utarbeide et årsregnskap som ikke inneholder vesentlig feilinformasjon, verken som følge av misligheter eller utilsiktede feil.

Ved utarbeidelsen av årsregnskapet må ledelsen ta standpunkt til selskapets og konsernets evne til fortsatt drift og på tilbørlig måte opplyse om forhold av betydning for fortsatt drift. Forutsetningen om fortsatt drift skal legges til grunn for selskapsregnskapet så lenge det ikke er sannsynlig at virksomheten vil bli avviklet. Forutsetningen om fortsatt drift skal legges til grunn for konsernregnskapet med mindre ledelsen enten har til hensikt å avvikle konsernet eller legge ned virksomheten, eller ikke har noe realistisk alternativ til dette.

### *Revisors oppgaver og plikter ved revisjonen av årsregnskapet*

Vårt mål med revisjonen er å oppnå betryggende sikkerhet for at årsregnskapet som helhet ikke inneholder vesentlig feilinformasjon, verken som følge av misligheter eller utilsiktede feil, og å avgi en revisjonsberetning som inneholder vår konklusjon. Betryggende sikkerhet er en høy grad av sikkerhet, men ingen garanti for at en revisjon utført i samsvar med lov, forskrift og god revisjonsskikk i Norge, herunder ISA-ene, alltid vil avdekke vesentlig feilinformasjon som eksisterer. Feilinformasjon kan oppstå som følge av misligheter eller utilsiktede feil. Feilinformasjon blir vurdert som vesentlig dersom den enkeltvis eller samlet med rimelighet kan forventes å påvirke økonomiske beslutninger som brukerne foretar basert på årsregnskapet.

Som del av en revisjon i samsvar med lov, forskrift og god revisjonsskikk i Norge, herunder ISA-ene, utøver vi profesjonelt skjønn og utviser profesjonell skepsis gjennom hele revisjonen. I tillegg:

- identifiserer og anslår vi risikoen for vesentlig feilinformasjon i regnskapet, enten det skyldes misligheter eller utilsiktede feil. Vi utformer og gjennomfører revisjonshandlinger for å håndtere slike risikoen, og innhenter revisjonsbevis som er tilstrekkelig og hensiktsmessig som grunnlag for vår konklusjon. Risikoen for at vesentlig feilinformasjon som følge av misligheter ikke blir avdekket, er høyere enn for feilinformasjon som skyldes utilsiktede feil, siden misligheter kan innebære samarbeid, forfalskning, bevisste utelatelser, uriktige fremstillinger eller overstyring av internkontroll.
- opparbeider vi oss en forståelse av den interne kontroll som er relevant for revisjonen, for å utforme revisjonshandlinger som er hensiktsmessige etter omstendighetene, men ikke for å gi uttrykk for en mening om effektiviteten av selskapets og konsernets interne kontroll.
- evaluerer vi om de anvendte regnskapsprinsippene er hensiktsmessige og om regnskapsestimatene og tilhørende noteopplysninger utarbeidet av ledelsen er rimelige.
- konkluderer vi på hensiktsmessigheten av ledelsens bruk av fortsatt drift-forutsetningen ved avleggelsen av regnskapet, basert på innhentede revisjonsbevis, og hvorvidt det foreligger vesentlig usikkerhet knyttet til hendelser eller forhold som kan skape tvil av betydning om selskapets og konsernets evne til fortsatt drift. Dersom vi konkluderer med at det eksisterer vesentlig usikkerhet, kreves det at vi i revisjonsberetningen henleder oppmerksomheten på tilleggsopplysningene i regnskapet, eller, dersom slike tilleggsopplysninger ikke er tilstrekkelige, at vi modifiserer vår konklusjon om årsregnskapet og årsberetningen. Våre konklusjoner er basert på revisjonsbevis innhentet inntil datoen for revisjonsberetningen. Etterfølgende hendelser eller forhold kan imidlertid medføre at selskapet og konsernet ikke fortsetter driften.
- evaluerer vi den samlede presentasjonen, strukturen og innholdet, inkludert tilleggsopplysningene, og hvorvidt årsregnskapet representerer de underliggende transaksjonene og hendelsene på en måte som gir et rettviseende bilde.
- innhenter vi tilstrekkelig og hensiktsmessig revisjonsbevis vedrørende den finansielle informasjonen til enhetene eller forretningsområdene i konsernet for å kunne gi uttrykk for en mening om det konsoliderte regnskapet. Vi er ansvarlige for å lede, følge opp og gjennomføre konsernrevisjonen. Vi alene er ansvarlige for vår revisjonskonklusjon.

Vi kommuniserer med dem som har overordnet ansvar for styring og kontroll blant annet om det planlagte omfanget av revisjonen og til hvilken tid revisjonsarbeidet skal utføres. Vi utveksler også informasjon om forhold av betydning som vi har avdekket i løpet av revisjonen, herunder om eventuelle svakheter av betydning i den interne kontrollen.

Penneo Dokumentnøkkel: 276CU-V4KHA-3AKI-ILA5D-UH5GJ-6MFOE



## Deloitte.

side 3  
Uavhengig revisors beretning -  
Aegopodium AS

### **Uttalelse om andre lovmessige krav**

#### *Konklusjon om årsberetningen*

Basert på vår revisjon av årsregnskapet som beskrevet ovenfor, mener vi at opplysningene i årsberetningen om årsregnskapet, forutsetningen om fortsatt drift og forslaget til resultatdisponering er konsistente med årsregnskapet og i samsvar med lov og forskrifter.

#### *Konklusjon om registrering og dokumentasjon*

Basert på vår revisjon av årsregnskapet som beskrevet ovenfor, og kontrollhandlinger vi har funnet nødvendig i henhold til internasjonal standard for attestasjonsoppdrag (ISAE) 3000 «Attestasjonsoppdrag som ikke er revisjon eller forenklet revisorkontroll av historisk finansiell informasjon», mener vi at ledelsen har oppfylt sin plikt til å sørge for ordentlig og oversiktlig registrering og dokumentasjon av selskapets regnskapsopplysninger i samsvar med lov og god bokføringsskikk i Norge.

Bergen, 9. mars 2021  
Deloitte AS

Bjarne Ryland  
statsautorisert revisor

Penneo Dokumentnøkkel: 2Y6CU-V4KHA-3AKI1-LA5D-UHSGJ-6MF0E



# PENNEO

Signaturene i dette dokumentet er juridisk bindende. Dokument signert med "Penneo"™ - sikker digital signatur.  
De signerende parter sin identitet er registrert, og er listet nedenfor.

"Med min signatur bekrefter jeg alle datoer og innholdet i dette dokument."

## Bjarne Ryland

Statsautorisert revisor

Serienummer: 9578-5993-4-2318195

IP: 217.173.xxx.xxx

2021-03-10 15:19:10Z



Penneo DokumentID: 2Y6CU-V4KHA-3AKIT-LA5D-UHSGZ-6MF0E

Dokumentet er signert digitalt, med **Penneo.com**. Alle digitale signatur-data i dokumentet er sikret og validert av den datamaskin-utregnede hash-verdien av det opprinnelige dokument. Dokumentet er låst og tids-stemplet med et sertifikat fra en betrodd tredjepart. All kryptografisk bevis er integrert i denne PDF, for fremtidig validering (hvis nødvendig).

### Hvordan bekrefter at dette dokumentet er originalen?

Dokumentet er beskyttet av ett Adobe CDS sertifikat. Når du åpner dokumentet i

Adobe Reader, skal du kunne se at dokumentet er sertifisert av **Penneo e-signature service <penneo@penneo.com>**. Dette garanterer at innholdet i dokumentet ikke har blitt endret.

Det er lett å kontrollere de kryptografiske beviser som er lokalisert inne i dokumentet, med Penneo validator - <https://penneo.com/validate>