



## ÅRSREGNSKAPET FOR REGNSKAPSÅRET 2020 - GENERELL INFORMASJON

### Enheten

Organisasjonsnummer: 940 635 667  
Organisasjonsform: Aksjeselskap  
Foretaksnavn: SALGS & INDUSTRIASSISTANSE AS  
Forretningsadresse: Hobølveien 36  
1825 TOMTER

### Regnskapsår

Årsregnskapets periode: 01.01.2020 - 31.12.2020

### Konsern

Morselskap i konsern: Nei

### Regnskapsregler

Regler for små foretak benyttet: Ja  
Benyttet ved utarbeidelsen av årsregnskapet til selskapet: Regnskapslovens alminnelige regler

### Årsregnskapet fastsatt av kompetent organ

Bekreftet av representant for selskapet: Øystein Mollatt  
Dato for fastsettelse av årsregnskapet: 05.10.2021

### Grunnlag for avgivelse

År 2020: Årsregnskapet er elektronisk innlevert  
År 2019: Tall er hentet fra elektronisk innlevert årsregnskap fra 2020

*Det er ikke krav til at årsregnskapet m.v. som sendes til Regnskapsregisteret er undertegnet. Kontrollen på at dette er utført ligger hos revisor/enhetens øverste organ. Sikkerheten ivaretas ved at innsender har rolle/rettighet for innsending av årsregnskapet via Altinn, og ved at det bekreftes at årsregnskapet er fastsatt av kompetent organ.*

Brønnøysundregistrene, 31.07.2022



## Resultatregnskap

Beløp i: NOK	Note	2020	2019
<b>RESULTATREGNSKAP</b>			
<b>Inntekter</b>			
Salgsinntekt		1 746 027	1 985 970
Annen driftsinntekt		841 944	638 652
<b>Sum inntekter</b>		<b>2 587 971</b>	<b>2 624 622</b>
<b>Kostnader</b>			
Endring i beholdning av varer under tilvirkning og ferdig tilvirkede varer		-68 820	-1 104
Varekostnad		94 469	337 373
Lønnskostnad	4	1 010 555	1 056 017
Avskrivning av driftsmidler og immaterielle eiendeler	1	547 984	220 739
Annen driftskostnad	4	790 573	824 716
<b>Sum kostnader</b>		<b>2 374 762</b>	<b>2 437 740</b>
<b>Driftsresultat</b>		<b>213 208</b>	<b>186 881</b>
<b>Finansinntekter og finanskostnader</b>			
Annen renteinntekt		49	1 446
Annen finansinntekt		185 793	2 990
<b>Sum finansinntekter</b>		<b>185 841</b>	<b>4 436</b>
Annen rentekostnad		250 975	248 544
Annen finanskostnad		7 777	3 022
<b>Sum finanskostnader</b>		<b>258 753</b>	<b>251 566</b>
<b>Netto finans</b>		<b>-72 911</b>	<b>-247 130</b>
<b>Ordinært resultat før skattekostnad</b>		<b>140 297</b>	<b>-60 249</b>
Skattekostnad på ordinært resultat	3		
<b>Ordinært resultat etter skattekostnad</b>		<b>140 297</b>	<b>-60 249</b>
<b>Årsresultat</b>	6	<b>140 297</b>	<b>-60 249</b>
<b>Årsresultat etter minoritetsinteresser</b>		<b>140 297</b>	<b>-60 249</b>



## Resultatregnskap

<b>Beløp i: NOK</b>	<b>Note</b>	<b>2020</b>	<b>2019</b>
<b>Totalresultat</b>		<b>140 297</b>	<b>-60 249</b>
<b>Overføringer og disponeringer</b>			
Avsatt til annen egenkapital		140 297	
Overført fra annen egenkapital			-60 249
<b>Sum overføringer og disponeringer</b>		<b>140 297</b>	<b>-60 249</b>



## Balanse

Beløp i: NOK	Note	2020	2019
<b>BALANSE - EIENDELER</b>			
<b>Anleggsmidler</b>			
<b>Immaterielle eiendeler</b>			
Utsatt skattefordel	3		
<b>Varige driftsmidler</b>			
Tomter, bygninger o.a. fast eiendom		9 810 000	10 017 000
Skip og flytende installasjoner		2 874 460	
Driftsløsøre, inventar o.a. utstyr	1	28 600	50 200
<b>Sum varige driftsmidler</b>	<b>1</b>	<b>12 713 060</b>	<b>10 067 200</b>
<b>Sum anleggsmidler</b>		<b>12 713 060</b>	<b>10 067 200</b>
<b>Omløpsmidler</b>			
<b>Varer</b>			
<b>Sum varer</b>		<b>95 520</b>	<b>26 700</b>
<b>Fordringer</b>			
Kundefordringer		154 315	196 961
Andre kortsiktige fordringer		40 521	2 690 227
<b>Sum fordringer</b>		<b>194 836</b>	<b>2 887 188</b>
<b>Bankinnskudd, kontanter og lignende</b>			
Bankinnskudd, kontanter o.l.	5	686 922	226 255
<b>Sum bankinnskudd, kontanter og lignende</b>		<b>686 922</b>	<b>226 255</b>
<b>Sum omløpsmidler</b>		<b>977 279</b>	<b>3 140 143</b>
<b>SUM EIENDELER</b>		<b>13 690 339</b>	<b>13 207 343</b>
<b>BALANSE - EGENKAPITAL OG GJELD</b>			
<b>Egenkapital</b>			
<b>Innskutt egenkapital</b>			
Aksjekapital	2	150 000	150 000



### Balanse

Beløp i: NOK	Note	2020	2019
<b>Sum innskutt egenkapital</b>		<b>150 000</b>	<b>150 000</b>
<b>Opptjent egenkapital</b>			
Annen egenkapital		776 002	635 705
<b>Sum opptjent egenkapital</b>		<b>776 002</b>	<b>635 705</b>
<b>Sum egenkapital</b>	6	<b>926 002</b>	<b>785 705</b>
<b>Gjeld</b>			
<b>Langsiktig gjeld</b>			
Utsatt skatt	3		
<b>Annen langsiktig gjeld</b>			
Gjeld til kredittinstitusjoner		7 212 952	6 928 911
Øvrig langsiktig gjeld		5 010 000	5 100 000
<b>Sum annen langsiktig gjeld</b>		<b>12 222 952</b>	<b>12 028 911</b>
<b>Sum langsiktig gjeld</b>		<b>12 222 952</b>	<b>12 028 911</b>
<b>Kortsiktig gjeld</b>			
Leverandørgjeld		90 980	69 580
Betalbar skatt	3		
Skyldig offentlige avgifter		201 143	145 339
Annen kortsiktig gjeld		249 262	177 807
<b>Sum kortsiktig gjeld</b>		<b>541 385</b>	<b>392 727</b>
<b>Sum gjeld</b>		<b>12 764 337</b>	<b>12 421 638</b>
<b>SUM EGENKAPITAL OG GJELD</b>		<b>13 690 340</b>	<b>13 207 343</b>



## Brønnøysundregistrene

### ÅRSREGNSKAP FOR REGNSKAPSÅRET 2020 - GENERELL INFORMASJON

Journalnummer: 2021 881890

#### Enheten

Organisasjonsnummer: 940 635 667  
Organisasjonsform: Aksjeselskap  
Foretaksnavn: SALGS & INDUSTRIASSISTANSE AS  
Forretningsadresse: Hobølveien 36  
1825 TOMTER

#### Regnskapsår

Årsregnskapets periode: 01.01.2020 - 31.12.2020

#### Konsern

Morselskap i konsern: Nei

#### Regnskapsregler

Regler for små foretak benyttet: Ja  
Benyttet ved utarbeidelsen av  
årsregnskapet til selskapet: Regnskapslovens alminnelige regler

#### Årsregnskapet fastsatt av kompetent organ

Bekreftet av representant for selskapet: Øystein Mollatt  
Dato for fastsettelse av årsregnskapet: 05.10.2021

#### Revisjon

Selskapet har besluttet at årsregnskapet  
ikke skal revideres: Ja  
Årsregnskapet er utarbeidet av ekstern  
autorisert regnskapsfører: Ja  
Ekstern autorisert regnskapsfører har i  
løpet av regnskapsåret bistått ved den  
løpende regnskapsføringen eller utført  
andre tjenester for selskapet enn å  
utarbeide årsregnskapet: Ja

#### Grunnlag for avgivelse

År 2020: Årsregnskap er elektronisk innlevert.  
År 2019: Tall er hentet fra elektronisk innlevert årsregnskap fra 2020.

*Det er ikke krav til at årsregnskapet m.v. som sendes til Regnskapsregisteret er undertegnet. Kontrollen på at dette er utført ligger hos revisor/enhetens øverste organ. Sikkerheten ivaretas ved at innsender har rolle/rettighet for innsending av årsregnskapet via Altinn, og ved at det bekreftes at årsregnskapet er fastsatt av kompetent organ.*

Brønnøysundregistrene, 09.10.2021

---

Brønnøysundregistrene  
Postadresse: Postboks 900, 8910 Brønnøysund  
Telefon: 75 00 75 00  
E-post: firmapost@brreg.no Internett: www.brreg.no  
Organisasjonsnummer: 974 760 673



Organisasjonsnr: 940 635 667  
SALGS & INDUSTRIASSISTANSE AS

## RESULTATREGNSKAP

Beløp i: NOK	Note	2020	2019
<b>RESULTATREGNSKAP</b>			
<b>Inntekter</b>			
Salgsinntekt		1 746 027	1 985 970
Annen driftsinntekt		841 944	638 652
<b>Sum inntekter</b>		<b>2 587 971</b>	<b>2 624 622</b>
<b>Kostnader</b>			
Endring i beholdning av varer under tilvirkning og ferdig tilvirkede varer		-68 820	-1 104
Varekostnad		94 469	337 373
Lønnskostnad	4	1 010 555	1 056 017
Avskrivning av driftsmidler og immaterielle eiendeler	1	547 984	220 739
Annen driftskostnad	4	790 573	824 716
<b>Sum kostnader</b>		<b>2 374 762</b>	<b>2 437 740</b>
<b>Driftsresultat</b>		<b>213 208</b>	<b>186 881</b>
<b>Finansinntekter og finanskostnader</b>			
Annen renteinntekt		49	1 446
Annen finansinntekt		185 793	2 990
<b>Sum finansinntekter</b>		<b>185 841</b>	<b>4 436</b>
Annen rentekostnad		250 975	248 544
Annen finanskostnad		7 777	3 022
<b>Sum finanskostnader</b>		<b>258 753</b>	<b>251 566</b>
<b>Netto finans</b>		<b>-72 911</b>	<b>-247 130</b>
<b>Ordinært resultat før skattekostnad</b>			
Skattekostnad på ordinært resultat	3	140 297	-60 249
<b>Ordinært resultat etter skattekostnad</b>		<b>140 297</b>	<b>-60 249</b>
<b>Årsresultat</b>	6	<b>140 297</b>	<b>-60 249</b>
<b>Årsresultat etter minoritetsinteresser</b>		<b>140 297</b>	<b>-60 249</b>
<b>Totalresultat</b>		<b>140 297</b>	<b>-60 249</b>
<b>Overføringer og disponeringer</b>			
Avsatt til annen egenkapital		140 297	



Overført fra annen egenkapital		-60 249
Sum overføringer og disponeringer	140 297	-60 249



Organisasjonsnr: 940 635 667  
SALGS & INDUSTRIASSISTANSE AS

## BALANSE

Beløp i: NOK	Note	2020	2019
<b>BALANSE - EIENDELER</b>			
<b>Anleggsmidler</b>			
<b>Immaterielle eiendeler</b>			
Utsatt skattefordel	3		
<b>Varige driftsmidler</b>			
Tomter, bygninger o.a. fast eiendom		9 810 000	10 017 000
Skip og flytende installasjoner		2 874 460	
Driftsløsøre, inventar o. a. utstyr	1	28 600	50 200
<b>Sum varige driftsmidler</b>	<b>1</b>	<b>12 713 060</b>	<b>10 067 200</b>
<b>Sum anleggsmidler</b>		<b>12 713 060</b>	<b>10 067 200</b>
<b>Omløpsmidler</b>			
<b>Varer</b>			
Sum varer		95 520	26 700
<b>Fordringer</b>			
Kundefordringer		154 315	196 961
Andre kortsiktige fordringer		40 521	2 690 227
<b>Sum fordringer</b>		<b>194 836</b>	<b>2 887 188</b>
<b>Bankinnskudd, kontanter og lignende</b>			
Bankinnskudd, kontanter o. l.	5	686 922	226 255
<b>Sum bankinnskudd, kontanter og lignende</b>		<b>686 922</b>	<b>226 255</b>
<b>Sum omløpsmidler</b>		<b>977 279</b>	<b>3 140 143</b>
<b>SUM EIENDELER</b>		<b>13 690 339</b>	<b>13 207 343</b>
<b>BALANSE - EGENKAPITAL OG GJELD</b>			
<b>Egenkapital</b>			
<b>Innskutt egenkapital</b>			
Aksjekapital	2	150 000	150 000
<b>Sum innskutt egenkapital</b>		<b>150 000</b>	<b>150 000</b>
<b>Opptjent egenkapital</b>			
Annen egenkapital		776 002	635 705
<b>Sum opptjent egenkapital</b>		<b>776 002</b>	<b>635 705</b>



<b>Sum egenkapital</b>	<b>6</b>	<b>926 002</b>	<b>785 705</b>
<b>Gjeld</b>			
<b>Langsiktig gjeld</b>			
Utsatt skatt	3		
<b>Annen langsiktig gjeld</b>			
Gjeld til			
kredittinstitusjoner		7 212 952	6 928 911
Øvrig langsiktig gjeld		5 010 000	5 100 000
<b>Sum annen langsiktig gjeld</b>		<b>12 222 952</b>	<b>12 028 911</b>
<b>Sum langsiktig gjeld</b>		<b>12 222 952</b>	<b>12 028 911</b>
<b>Kortsiktig gjeld</b>			
Leverandørgjeld		90 980	69 580
Betalbar skatt	3		
Skyldig offentlige avgifter		201 143	145 339
Annen kortsiktig gjeld		249 262	177 807
<b>Sum kortsiktig gjeld</b>		<b>541 385</b>	<b>392 727</b>
<b>Sum gjeld</b>		<b>12 764 337</b>	<b>12 421 638</b>
<b>SUM EGENKAPITAL OG GJELD</b>		<b>13 690 340</b>	<b>13 207 343</b>



Organisasjonsnr: 940 635 667  
SALGS & INDUSTRIASSISTANSE AS

NOTEOPPLYSNINGER - SELSKAP - alle poster oppgitt i hele tall




Note  
4

Antall årsverk i regnskapsåret

Virksomheten har hatt følgende antall årsverk:  
1.00



## Electronic signature

<p><i>Signed by</i></p> <p><b>Mollatt, Øystein</b></p> <p><i>(Identity verified with BankID (NO))</i></p> <p> <b>bankID</b></p>	<p><i>Date and time</i> (UTC-01:00) Amsterdam, Berlin, Bern, Rome, Stockholm, Vienna</p> <p>05.10.2021 13.22.28</p> <p><i>Date of birth</i></p> <p>1965-10-11</p> <p><i>Signature method</i></p> <p>BankID (NO)</p>
<p><i>Signed by</i></p> <p><b>Narvhus, Øystein</b></p> <p><i>(Identity verified with BankID Mobil (NO))</i></p> <p> <b>bankID</b></p>	<p><i>Date and time</i> (UTC-01:00) Amsterdam, Berlin, Bern, Rome, Stockholm, Vienna</p> <p>05.10.2021 13.35.09</p> <p><i>Date of birth</i></p> <p>1950-04-24</p> <p><i>Signature method</i></p> <p>BankID Mobil (NO)</p>
<p><i>Signed by</i></p> <p><b>Mollatt, Ole Jakob</b></p> <p><i>(Identity verified with BankID (NO))</i></p> <p> <b>bankID</b></p>	<p><i>Date and time</i> (UTC-01:00) Amsterdam, Berlin, Bern, Rome, Stockholm, Vienna</p> <p>05.10.2021 20.07.02</p> <p><i>Date of birth</i></p> <p>1937-08-02</p> <p><i>Signature method</i></p> <p>BankID (NO)</p>



# Årsregnskap 2020

## Salgs & Industriassistanse AS

Resultatregnskap  
Balanse  
Noter til regnskapet



Org.nr.: 940 635 667



## RESULTATREGNSKAP

### SALGS & INDUSTRIASSISTANSE AS

DRIFTSINNEKTER OG DRIFTSKOSTNADER	Note	2020	2019
Salgsinntekt		1 746 027	1 985 970
Annen driftsinntekt		841 944	638 652
<b>Sum driftsinntekter</b>		<b>2 587 971</b>	<b>2 624 622</b>
Varekostnad		94 469	337 373
End. beh. varer u.tilv. og ferdigvarer		-68 820	-1 104
Lønnskostnad	4	1 010 555	1 056 017
Avskrivning av driftsmidler og immaterielle eiendeler	1	547 984	220 739
Annen driftskostnad	4	790 573	824 716
<b>Sum driftskostnader</b>		<b>2 374 762</b>	<b>2 437 740</b>
<b>Driftsresultat</b>		<b>213 208</b>	<b>186 881</b>
<b>FINANSINNEKTER OG FINANSKOSTNADER</b>			
Annen renteinntekt		49	1 446
Annen finansinntekt		185 793	2 990
Annen rentekostnad		250 975	248 544
Annen finanskostnad		7 777	3 022
<b>Resultat av finansposter</b>		<b>-72 911</b>	<b>-247 130</b>
Ordinært resultat før skattekostnad		140 297	-60 249
<b>Ordinært resultat</b>		<b>140 297</b>	<b>-60 249</b>
<b>EKSTRAORDINÆRE INNEKTER OG KOSTNADER</b>			
<b>Årsresultat</b>	6	<b>140 297</b>	<b>-60 249</b>
<b>OVERFØRINGER</b>			
Avsatt til annen egenkapital		140 297	0
Overført fra annen egenkapital		0	60 249
<b>Sum overføringer</b>		<b>140 297</b>	<b>-60 249</b>



### BALANSE

#### SALGS & INDUSTRIASSISTANSE AS

EIENDELER	Note	2020	2019
<b>ANLEGGSMIDLER</b>			
<b>VARIGE DRIFTSMIDLER</b>			
Tomter, bygninger o.a. fast eiendom		9 810 000	10 017 000
Skip og flytende installasjoner		2 874 460	0
Driftsløsøre, inventar o.a. utstyr	1	28 600	50 200
<b>Sum varige driftsmidler</b>	<b>1</b>	<b>12 713 060</b>	<b>10 067 200</b>
<b>FINANSIELLE ANLEGGSMIDLER</b>			
<b>Sum anleggsmidler</b>		<b>12 713 060</b>	<b>10 067 200</b>
<b>OMLØPSMIDLER</b>			
Lager av varer og annen beholdning		95 520	26 700
<b>FORDRINGER</b>			
Kundefordringer		154 315	196 961
Andre kortsiktige fordringer		40 521	2 690 227
<b>Sum fordringer</b>		<b>194 836</b>	<b>2 887 188</b>
Bankinnskudd, kontanter o.l.	5	686 922	226 255
<b>Sum omløpsmidler</b>		<b>977 279</b>	<b>3 140 143</b>
<b>Sum eiendeler</b>		<b>13 690 339</b>	<b>13 207 343</b>



## BALANSE

### SALGS & INDUSTRIASSISTANSE AS

EGENKAPITAL OG GJELD	Note	2020	2019
<b>EGENKAPITAL</b>			
<b>INNSKUTT EGENKAPITAL</b>			
Aksjekapital	2	150 000	150 000
<b>Sum innskutt egenkapital</b>		<b>150 000</b>	<b>150 000</b>
<b>OPPTJENT EGENKAPITAL</b>			
Annen egenkapital		776 002	635 705
<b>Sum opptjent egenkapital</b>		<b>776 002</b>	<b>635 705</b>
<b>Sum egenkapital</b>	<b>6</b>	<b>926 002</b>	<b>785 705</b>
<b>GJELD</b>			
<b>ANNEN LANGSIKTIG GJELD</b>			
Gjeld til kredittinstitusjoner		7 212 952	6 928 911
Øvrig langsiktig gjeld		5 010 000	5 100 000
<b>Sum annen langsiktig gjeld</b>		<b>12 222 952</b>	<b>12 028 911</b>
<b>KORTSIKTIG GJELD</b>			
Leverandørgjeld		90 980	69 580
Skyldig offentlige avgifter		201 143	145 339
Annen kortsiktig gjeld		249 262	177 807
<b>Sum kortsiktig gjeld</b>		<b>541 385</b>	<b>392 727</b>
<b>Sum gjeld</b>		<b>12 764 337</b>	<b>12 421 638</b>
<b>Sum egenkapital og gjeld</b>		<b>13 690 340</b>	<b>13 207 343</b>

05.10.2021

Styret i Salgs & Industriassistanse AS

Ole Jakob Mollatt  
vara

Øystein Mollatt  
styreleder

Øystein Line Narvhus  
styremedlem



## Regnskapsprinsipper

Årsregnskapet er satt opp i samsvar med regnskapsloven og NRS 8 - God regnskapsskikk for små foretak.

### DRIFTSINNTEKTER

Inntektsføring ved salg av varer skjer på leveringstidspunktet. Tjenester inntektsføres etter hvert som de leveres.

### SKATT

Skattekostnaden i resultatregnskapet omfatter både periodens betalbare skatt og endring i utsatt skatt. Utsatt skatt er beregnet med 22% på grunnlag av de midlertidige forskjeller som eksisterer mellom regnskapsmessige og skattemessige verdier, samt ligningsmessig underskudd til fremføring ved utgangen av regnskapsåret. Skatteøkende og skattereduserende midlertidige forskjeller som reverserer eller kan reverseres i samme periode er utlignet og nettoført.

### KLASSIFISERING OG VURDERING AV ANLEGGSMIDLER

Anleggsmidler omfatter eiendeler bestemt til varig eie og bruk. Anleggsmidler er vurdert til anskaffelseskost. Varige driftsmidler balanseføres og avskrives over driftsmidlets økonomiske levetid. Avskrivningsperioden for fast eiendom anskaffet etter 2009 er dekomponert i en del som gjelder råbygget og en del som gjelder faste tekniske installasjoner. Varige driftsmidler nedskrives til gjenvinnbart beløp ved verdifall som forventes ikke å være forbigående. Gjenvinnbart beløp er det høyeste av netto salgsverdi og verdi i bruk. Verdi i bruk er nåverdi av fremtidige kontantstrømmer knyttet til eiendelen. Nedskrivningen reverseres når grunnlaget for nedskrivningen ikke lenger er til stede.

### KLASSIFISERING OG VURDERING AV OMLØPSMIDLER

Omløpsmidler og kortsiktig gjeld omfatter normalt poster som forfaller til betaling innen ett år etter balansedagen, samt poster som knytter seg til varekretsløpet. Omløpsmidler vurderes til laveste verdi av anskaffelseskost og virkelig verdi.

### VARER

Varer er vurdert til det laveste av anskaffelseskost og netto salgsverdi.

### FORDRINGER

Kundefordringer og andre fordringer oppføres til pålydende etter fradrag for avsetning til forventet tap. Avsetning til tap gjøres på grunnlag av en individuell vurdering av de enkelte fordringene.



## Note 1 Anleggsmidler

	Bygninger og tomter	Maskiner og anlegg	Driftsløsøre, inventar ol.	Sum
Anskaffelseskost pr. 01.01.20	10 353 550	35 000	62 507	10 451 057
+ Tilgang kjøpte driftsmidler		3 193 845		3 193 845
= <b>Anskaffelseskost 31.12.20</b>	<b>10 353 550</b>	<b>3 228 845</b>	<b>62 507</b>	<b>13 644 902</b>
Akkumulerte avskrivninger 31.12.20	543 550	354 384	33 907	931 842
= <b>Bokført verdi 31.12.20</b>	<b>9 810 000</b>	<b>2 874 460</b>	<b>28 600</b>	<b>12 713 060</b>
Årets ordinære avskrivninger	207 000	333 384	7 600	547 984
Økonomisk levetid	50 år	0-5 år	5 år	
Avskrivningsplan			saldo 20%	

## Note 2 Aksjonærer

### AKSJEKAPITALEN I SALGS & INDUSTRIASSISTANSE AS PR. 31.12 BESTÅR AV:

	Antall	Pålydende	Bokført
Ordinære aksjer	15	10 000,0	150 000
<b>Sum</b>	<b>15</b>		<b>150 000</b>

### EIERSTRUKTUR

De største aksjonærene i % pr. 31.12 var:

	Ordinære	Eierandel	Stemmeandel
Øystein Mollatt	15	100,0	100,0

### AKSJER OG OPSJONER EIET AV MEDLEMMER I STYRET OG DAGLIG LEDER:

Navn	Verv	Ordinære
Øystein Mollatt	styreleder	15
<b>Totalt antall aksjer</b>		<b>15</b>

## Note 3 Skatt

Årets skattekostnad	2020	2019
Resultatført skatt på ordinært resultat:		
Betalbar skatt	0	0
Endring i utsatt skattefordel	0	0
<b>Skattekostnad ordinært resultat</b>	<b>0</b>	<b>0</b>
Skattepliktig inntekt:		
Ordinært resultat før skatt	140 297	-60 249
Permanente forskjeller	0	0
Endring i midlertidige forskjeller	-108 439	4 792
Anvendelse av fremførbart underskudd	-31 858	0



<b>Skattepliktig inntekt</b>	<b>0</b>	<b>-55 457</b>
Betalbar skatt i balansen:		
Betalbar skatt på årets resultat	0	0
<b>Sum betalbar skatt i balansen</b>	<b>0</b>	<b>0</b>

Skatteeffekten av midlertidige forskjeller og underskudd til fremføring som har gitt opphav til utsatt skatt og utsatte skattefordeler, spesifisert på typer av midlertidige forskjeller

	<b>2020</b>	<b>2019</b>	<b>Endring</b>
Varige driftsmidler	180 017	71 578	-108 439
<b>Sum</b>	<b>180 017</b>	<b>71 578</b>	<b>-108 439</b>
Akkumulert fremførbart underskudd	-221 312	-253 170	-31 858
Inngår ikke i beregningen av utsatt skatt	41 295	181 592	140 297
<b>Utsatt skattefordel (22 %)</b>	<b>0</b>	<b>0</b>	<b>0</b>

I henhold til God regnskapsskikk for små foretak balanseføres ikke utsatt skattefordel.

#### Note 4 Lønnskostnader og ytelser, godtgjørelser til daglig leder, styret og revisor

<b>Lønnskostnader</b>	<b>2020</b>	<b>2019</b>
Lønninger	838 011	853 983
Arbeidsgiveravgift	110 589	125 997
Pensjonskostnader	53 536	42 924
Andre ytelser	8 418	33 113
<b>Sum</b>	<b>1 010 555</b>	<b>1 056 017</b>

Selskapet har i 2020 sysselsatt 1 årsverk.

Daglig leder har i 2020 mottatt kr 776 048 i lønn og annen godtgjørelse

#### PENSJONSFORPLIKTELSE

Selskapet er ikke pliktig til å ha tjenestepensjonsordning etter lov om obligatorisk tjenestepensjon.

#### Note 5 Bankinnskudd

Innestående midler på skattetrekkkonto (bundne midler) er på kr. 75 882. Skyldig skattetrekk er på kr 92 260.



## Note 6 Egenkapital

	<b>Aksjekapital</b>	<b>Annen egenkapital</b>	<b>Sum egenkapital</b>
Pr 01.01.2020	150 000	635 705	785 705
Årets resultat		140 297	140 297
<b>Pr 31.12.2020</b>	<b>150 000</b>	<b>776 002</b>	<b>926 002</b>

## Note 7 Hendelser etter balansedagen og fortsatt drift

Verdens helseorganisasjon (WHO) erklærte koronautbruddet som en global folkehelsekrise 30. januar 2020 og som en global pandemi 11. mars 2020.

Koronapandemien som inntraff i januar 2020 har, som tidligere år ikke hatt betydning for årsregnskapet 2020. Koronautbruddet har på nåværende tidspunkt ikke påvirket driften og selskapets økonomiske stilling i særlig grad.

Hendelsen anses ikke å ha skapt vesentlig usikkerhet om foretakets evne til fortsatt drift. Årsregnskapet er derfor avlagt under forutsetning om fortsatt drift.