



ÅRSREGNSKAPET FOR REGNSKAPSÅRET 2021 - GENERELL INFORMASJON

Enheten

Organisasjonsnummer: 989 281 283
Organisasjonsform: Aksjeselskap
Foretaksnavn: OKS HOLDING AS
Forretningsadresse: Sartorvegen 10
5353 STRAUME

Regnskapsår

Årsregnskapets periode: 01.01.2021 - 31.12.2021

Konsern

Morselskap i konsern: Ja
Konsernregnskap lagt ved: Nei

Regnskapsregler

Regler for små foretak benyttet: Ja
Benyttet ved utarbeidelsen av årsregnskapet til selskapet: Regnskapslovens alminnelige regler

Årsregnskapet fastsatt av kompetent organ

Bekreftet av representant for selskapet: Ole Kåre Straume
Dato for fastsettelse av årsregnskapet: 03.05.2022

Grunnlag for avgivelse

År 2021: Årsregnskapet er elektronisk innlevert
År 2020: Tall er hentet fra elektronisk innlevert årsregnskap fra 2021

Det er ikke krav til at årsregnskapet m.v. som sendes til Regnskapsregisteret er undertegnet. Kontrollen på at dette er utført ligger hos revisor/enhetens øverste organ. Sikkerheten ivaretas ved at innsender har rolle/rettighet for innsending av årsregnskapet via Altinn, og ved at det bekreftes at årsregnskapet er fastsatt av kompetent organ.

Brønnøysundregistrene, 12.07.2023



Resultatregnskap

Beløp i: NOK	Note	2021	2020
RESULTATREGNSKAP			
Kostnader			
Lønnskostnad	1		
Annen driftskostnad	1	14 490	13 056
Sum kostnader		14 490	13 056
Driftsresultat		-14 490	-13 056
Finansinntekter og finanskostnader			
Annen renteinntekt		5 712	9 945
Annen finansinntekt	2, 3	264 110	399 879
Verdiøkning markedsbaserte omløpsmidler	3	173 622	
Sum finansinntekter		443 444	409 824
Verdireduksjon markedsbaserte omløpsmidler	3		217 038
Annen rentekostnad			44
Annen finanskostnad	3		
Sum finanskostnader			217 082
Netto finans		443 444	192 743
Ordinært resultat før skattekostnad		428 954	179 686
Skattekostnad på ordinært resultat	4	28 429	7 240
Ordinært resultat etter skattekostnad		400 525	172 446
Årsresultat	5	400 525	172 446
Årsresultat etter minoritetsinteresser		400 525	172 446
Totalresultat		400 525	172 446
Overføringer og disponeringer			
Avsatt til annen egenkapital		400 525	172 446
Sum overføringer og disponeringer		400 525	172 446



Balanse

Beløp i: NOK	Note	2021	2020
BALANSE - EIENDELER			
Anleggsmidler			
Immaterielle eiendeler			
Utsatt skattefordel	4		
Finansielle anleggsmidler			
Investering i datterselskap	2	100 000	100 000
Investeringer i tilknyttet selskap	2	730 000	730 000
Sum finansielle anleggsmidler		830 000	830 000
Sum anleggsmidler		830 000	830 000
Omløpsmidler			
Varer			
Investeringer			
Andre markedsbaserte finansielle instrumenter	3	5 710 209	5 402 477
Sum investeringer		5 710 209	5 402 477
Bankinnskudd, kontanter og lignende			
Bankinnskudd, kontanter o.l.		3 585 269	3 471 286
Sum bankinnskudd, kontanter og lignende		3 585 269	3 471 286
Sum omløpsmidler		9 295 478	8 873 763
SUM EIENDELER		10 125 478	9 703 763
BALANSE - EGENKAPITAL OG GJELD			
Egenkapital			
Innskutt egenkapital			
Aksjekapital		100 000	100 000
Sum innskutt egenkapital		100 000	100 000
Opptjent egenkapital			



Balanse

Beløp i: NOK	Note	2021	2020
Annen egenkapital		9 997 047	9 596 522
Sum opptjent egenkapital		9 997 047	9 596 522
Sum egenkapital	5	10 097 047	9 696 522
Gjeld			
Langsiktig gjeld			
Utsatt skatt	4		
Annen langsiktig gjeld			
Sum langsiktig gjeld		0	0
Kortsiktig gjeld			
Betalbar skatt	4	28 431	7 241
Utbytte	5		
Sum kortsiktig gjeld		28 431	7 241
Sum gjeld		28 431	7 241
SUM EGENKAPITAL OG GJELD		10 125 478	9 703 763



Brønnøysundregistrene

ÅRSREGNSKAP FOR REGNSKAPSÅRET 2021 - GENERELL INFORMASJON

Journalnummer: 2022 317202

Enheten

Organisasjonsnummer: 989 281 283
Organisasjonsform: Aksjeselskap
Foretaksnavn: OKS HOLDING AS
Forretningsadresse: Sartorvegen 10
5353 STRAUME

Regnskapsår

Årsregnskapets periode: 01.01.2021 - 31.12.2021

Konsern

Morselskap i konsern: Ja
Konsernregnskap lagt ved: Nei

Regnskapsregler

Regler for små foretak benyttet: Ja
Benyttet ved utarbeidelsen av
årsregnskapet til selskapet: Regnskapslovens alminnelige regler

Årsregnskapet fastsatt av kompetent organ

Bekreftet av representant for selskapet: Ole Kåre Straume
Dato for fastsettelse av årsregnskapet: 03.05.2022

Revisjon

Årsregnskapet er utarbeidet av ekstern
autorisert regnskapsfører: Ja

Grunnlag for avgivelse

År 2021: Årsregnskap er elektronisk innlevert.
År 2020: Tall er hentet fra elektronisk innlevert årsregnskap fra 2021.

Det er ikke krav til at årsregnskapet m.v. som sendes til Regnskapsregisteret er undertegnet. Kontrollen på at dette er utført ligger hos revisor/enhetens øverste organ. Sikkerheten ivaretas ved at innsender har rolle/rettighet for innsending av årsregnskapet via Altinn, og ved at det bekreftes at årsregnskapet er fastsatt av kompetent organ.

Brønnøysundregistrene, 02.06.2022



Organisasjonsnr: 989 281 283
OKS HOLDING AS

RESULTATREGNSKAP

Beløp i: NOK	Note	2021	2020
RESULTATREGNSKAP			
Kostnader			
Lønnskostnad	1		
Annen driftskostnad	1	14 490	13 056
Sum kostnader		14 490	13 056
Driftsresultat		-14 490	-13 056
Finansinntekter og finanskostnader			
Annen renteinntekt		5 712	9 945
Annen finansinntekt	2, 3	264 110	399 879
Verdiøkning markedsbaserte omløpsmidler	3	173 622	
Sum finansinntekter		443 444	409 824
Verdireduksjon markedsbaserte omløpsmidler	3		217 038
Annen rentekostnad			44
Annen finanskostnad	3		
Sum finanskostnader			217 082
Netto finans		443 444	192 743
Ordinært resultat før skattekostnad			
Skattekostnad på ordinært resultat	4	28 429	7 240
Ordinært resultat etter skattekostnad		400 525	172 446
Årsresultat	5	400 525	172 446
Årsresultat etter minoritetsinteresser		400 525	172 446
Totalresultat		400 525	172 446
Overføringer og disponeringer			
Avsatt til annen egenkapital		400 525	172 446
Sum overføringer og disponeringer		400 525	172 446



Organisasjonsnr: 989 281 283
OKS HOLDING AS

BALANSE

Beløp i: NOK **Note** **2021** **2020**

BALANSE - EIENDELER

Anleggsmidler

Immaterielle eiendeler

Utsatt skattefordel 4

Finansielle anleggsmidler

Investering i datterselskap 2 100 000 100 000

Investeringer i
tilknyttet selskap 2 730 000 730 000

**Sum finansielle
anleggsmidler 830 000 830 000**

Sum anleggsmidler 830 000 830 000

Omløpsmidler

Varer

Investeringer

Andre markedsbaserte
finansielle instrumenter 3 5 710 209 5 402 477

Sum investeringer 5 710 209 5 402 477

Bankinnskudd, kontanter og lignende

Bankinnskudd, kontanter o.
l. 3 585 269 3 471 286

**Sum bankinnskudd,
kontanter og lignende 3 585 269 3 471 286**

Sum omløpsmidler 9 295 478 8 873 763

SUM EIENDELER 10 125 478 9 703 763

BALANSE - EGENKAPITAL OG GJELD

Egenkapital

Innskutt egenkapital

Aksjekapital 100 000 100 000

Sum innskutt egenkapital 100 000 100 000

Opptjent egenkapital

Annen egenkapital 9 997 047 9 596 522

Sum opptjent egenkapital 9 997 047 9 596 522

Sum egenkapital 5 10 097 047 9 696 522

Gjeld



Langsiktig gjeld			
Utsatt skatt	4		
Annen langsiktig gjeld			
Sum langsiktig gjeld		0	0
Kortsiktig gjeld			
Betalbar skatt	4	28 431	7 241
Utbytte	5		
Sum kortsiktig gjeld		28 431	7 241
Sum gjeld		28 431	7 241
SUM EGENKAPITAL OG GJELD		10 125 478	9 703 763



Organisasjonsnr: 989 281 283
OKS HOLDING AS

NOTEOPPLYSNINGER - SELSKAP - alle poster oppgitt i hele tall

Note

Antall aksjer og aksjeeiere

Note

1

Antall årsverk i regnskapsåret

Virksomheten har hatt følgende antall årsverk:

0.00

Omløpsmidler Startdato Sluttdato Endring


Skattemessig fremf.undersk. Startdato Sluttdato Endring

Kortsiktig gjeld Startdato Sluttdato Endring



revisorvest

GODKJENT REVISJONSSSELKAP



Til generalforsamlingen i Oks Holding AS

Uavhengig revisors beretning

Konklusjon

Vi har revidert Oks Holding AS sitt årsregnskap som viser et overskudd på kr 400 525. Årsregnskapet består av balanse per 31. desember 2021, resultatregnskap for regnskapsåret avsluttet per denne datoen og noter til årsregnskapet, herunder et sammendrag av viktige regnskapsprinsipper.

Etter vår mening

- oppfyller årsregnskapet gjeldende lovkrav, og
- gir årsregnskapet et rettviseende bilde av selskapets finansielle stilling per 31. desember 2021 og av dets resultat for regnskapsåret avsluttet per denne datoen i samsvar med regnskapslovens regler og god regnskapsskikk i Norge.

Grunnlag for konklusjonen

Vi har gjennomført revisjonen i samsvar med de internasjonale revisjonsstandardene International Standards on Auditing (ISA-ene). Våre oppgaver og plikter i henhold til disse standardene er beskrevet nedenfor under "Revisors oppgaver og plikter ved revisjonen av årsregnskapet". Vi er uavhengige av selskapet slik det kreves i lov, forskrift og International Code of Ethics for Professional Accountants (inkludert internasjonale uavhengighetsstandarder) utstedt av the International Ethics Standards Board for Accountants (IESBA-reglene), og vi har overholdt våre øvrige etiske forpliktelser i samsvar med disse kravene. Innhentet revisjonsbevis er etter vår vurdering tilstrekkelig og hensiktsmessig som grunnlag for vår konklusjon.

Ledelsens ansvar for årsregnskapet

Ledelsen (styret) er ansvarlig for å utarbeide årsregnskapet og for at det gir et rettviseende bilde i samsvar med regnskapslovens regler og god regnskapsskikk i Norge. Ledelsen er også ansvarlig for slik intern kontroll som den finner nødvendig for å kunne utarbeide et årsregnskap som ikke inneholder vesentlig feilinformasjon, verken som følge av misligheter eller utilsiktede feil.

Ved utarbeidelsen av årsregnskapet må ledelsen ta standpunkt til selskapets evne til fortsatt drift og opplyse om forhold av betydning for fortsatt drift. Forutsetningen om fortsatt drift skal legges til grunn for årsregnskapet så lenge det ikke er sannsynlig at virksomheten vil bli avvirket.

Revisors oppgaver og plikter ved revisjonen av årsregnskapet

Vårt mål er å oppnå betryggende sikkerhet for at årsregnskapet som helhet ikke inneholder vesentlig feilinformasjon, verken som følge av misligheter eller utilsiktede feil, og å avgi en revisjonsberetning som inneholder vår konklusjon. Betryggende sikkerhet er en høy grad av sikkerhet, men ingen garanti for at en revisjon utført i samsvar med ISA-ene, alltid vil avdekke vesentlig feilinformasjon som eksisterer. Feilinformasjon kan oppstå som følge av misligheter eller utilsiktede feil. Feilinformasjon blir vurdert som vesentlig dersom den enkeltvis eller samlet med rimelighet kan forventes å påvirke økonomiske beslutninger som brukerne foretar basert på årsregnskapet.

Medlemmer i Den norske Revisorforening. Ansvarlige Statsautoriserte revisorer: Bjørn Tore Wilhelmsen - Anette Tvedt

Revisor Vest AS - Idrettsvegen 144, 5353 Straume
Tlf: 56 32 38 48 - E-post: post@revisorvest.no - revisorvest.no - Revisornr./Org.nr: NO 997 142 411 MVA



For videre beskrivelse av revisors oppgaver og plikter vises det til:
<https://revisorforeningen.no/revisjonsberetninger>

Revisor Vest AS

Bjørn Tore Wilhelmsen
statsautorisert revisor
(elektronisk signert)



ÅRSREGNSKAP

2021

Oks Holding AS

Organisasjonsnummer: 989 281 283



Resultatregnskap			
Oks Holding AS			
Driftsinntekter og driftskostnader	Note	2021	2020
Annen driftskostnad	1	14 490	13 056
Sum driftskostnader		<u>14 490</u>	<u>13 056</u>
Driftsresultat		<u>-14 490</u>	<u>-13 056</u>
Finansinntekter og finanskostnader			
Annen renteinntekt		5 712	9 945
Annen finansinntekt	2, 3	264 110	399 879
Verdiøkning markedsbaserte omløpsmidler	3	173 622	0
Verdireduksjon markedsbaserte omløpsmidler	3	0	217 038
Annen rentekostnad		0	44
Resultat av finansposter		<u>443 444</u>	<u>192 743</u>
Ordinært resultat før skattekostnad		428 954	179 686
Skattekostnad på ordinært resultat	4	28 429	7 240
Ordinært resultat		<u>400 525</u>	<u>172 446</u>
Årsresultat	5	<u>400 525</u>	<u>172 446</u>
Overføringer			
Avsatt til annen egenkapital		400 525	172 446
Sum overføringer		<u>400 525</u>	<u>172 446</u>



Balanse				
Oks Holding AS				
Eiendeler	Note	2021	2020	
Anleggsmidler				
Finansielle anleggsmidler				
Investeringer i datterselskap	2	100 000	100 000	
Investeringer i tilknyttet selskap	2	730 000	730 000	
Sum finansielle anleggsmidler		<u>830 000</u>	<u>830 000</u>	
Sum anleggsmidler		<u>830 000</u>	<u>830 000</u>	
Omløpsmidler				
Investeringer				
Andre markedsbaserte finansielle instrumenter	3	5 710 209	5 402 477	
Sum investeringer		<u>5 710 209</u>	<u>5 402 477</u>	
Bankinnskudd, kontanter o.l.		3 585 269	3 471 286	
Sum omløpsmidler		<u>9 295 478</u>	<u>8 873 763</u>	
Sum eiendeler		<u>10 125 478</u>	<u>9 703 763</u>	



Balanse			
Oks Holding AS			
Egenkapital og gjeld	Note	2021	2020
Innskutt egenkapital			
Aksjekapital		<u>100 000</u>	<u>100 000</u>
Sum innskutt egenkapital		<u>100 000</u>	<u>100 000</u>
Opptjent egenkapital			
Annen egenkapital		<u>9 997 047</u>	<u>9 596 522</u>
Sum opptjent egenkapital		<u>9 997 047</u>	<u>9 596 522</u>
Sum egenkapital	5	<u>10 097 047</u>	<u>9 696 522</u>
Gjeld			
Kortsiktig gjeld			
Betalbar skatt	4	<u>28 431</u>	<u>7 241</u>
Sum kortsiktig gjeld		<u>28 431</u>	<u>7 241</u>
Sum gjeld		<u>28 431</u>	<u>7 241</u>
Sum egenkapital og gjeld		<u>10 125 478</u>	<u>9 703 763</u>
Straume, 03.05.2022 Styret i Oks Holding AS			
_____ Ole Kåre Straume styreleder		_____ Johnny Anders Straume styremedlem	
Oks Holding AS		Side 4	



Oks Holding AS

Noter til årsregnskapet 2021

REGNSKAPSPRINSIPPER

Årsregnskapet er satt opp i samsvar med regnskapsloven. Det er utarbeidet etter norske regnskapsstandarder.

Hovedregel for vurdering og klassifisering av eiendeler og gjeld

Eiendeler bestemt til varig eie eller bruk er klassifisert som anleggsmidler. Andre eiendeler er klassifisert som omløpsmidler. Fordringer som skal tilbakebetales innen ett år er uansett klassifisert som omløpsmidler. Ved klassifisering av kortsiktig og langsiktig gjeld er analoge kriterier lagt til grunn.

Anleggsmidler vurderes til anskaffelseskost, men nedskrives til virkelig verdi når verdifallet forventes ikke å være forbigående. Anleggsmidler med begrenset økonomisk levetid avskrives planmessig. Langsiktig gjeld balanseføres til nominelt mottatt beløp på etableringstidspunktet.

Omløpsmidler vurderes til laveste av anskaffelseskost og virkelig verdi. Kortsiktig gjeld balanseføres til nominelt mottatt beløp på etableringstidspunktet.

Enkelte poster er vurdert etter andre regler. Postene det gjelder vil være blant de postene som omhandles nedenfor.

Aksjer og andeler i tilknyttet selskap og datterselskap

Investeringer i tilknyttet selskap og datterselskap balanseføres til anskaffelseskost. Investeringene blir nedskrevet til virkelig verdi dersom verdifallet ikke er av forbigående karakter.

Markedsbaserte finansielle instrumenter

Markedsbaserte finansielle instrumenter er vurdert til virkelig verdi pr 31.12.

Fordringer

Andre fordringer og evt. kundefordringer oppføres til pålydende etter fradrag for avsetning til forventet tap. Avsetning til tap gjøres på grunnlag av en individuell vurdering av de enkelte fordringene. I tillegg gjøres det for øvrige kundefordringer en uspesifisert avsetning for å dekke antatt tap.

Skatt

Skattekostnaden i resultatregnskapet omfatter både periodens betalbare skatt og endring i utsatt skatt. Utsatt skatt er beregnet med 22 % på grunnlag av de midlertidige forskjeller som eksisterer mellom regnskapsmessige og skattemessige verdier, samt ligningsmessig underskudd til fremføring ved utgangen av regnskapsåret. Skatteøkende og skattereduserende midlertidige forskjeller som reverserer eller kan reversere i samme periode er utlignet og nettoført.



Oks Holding AS

Noter til årsregnskapet 2021

Note 1 Lønnskostnader, antall ansatte, godtgjørelser, lån til ansatte m.m.

Det er ingen ansatte i selskapet.

Lån til nærstående

Selskapet har ikke ytt lån til aksjonær eller andre nærstående pr 31.12.2021.

Note 2 Datterselskap, TS og FKV

	Kontor- kommune	Eier- andel	Stemme- andel	Andel egenkapital	Andel resultat
DS/FKV/TS					
AS Trekløveren 1	Øygarden	100,0%	100,0%	367 568	-576 734
Kanos AS	Øygarden	20,0%	20,0%	1 045 147	16 624
Stasjonsbygget AS	Øygarden	20,0%	20,0%	2 036 077	232 066
Sum				3 448 792	-328 044

Note 3 Markedsbaserte verdipapirer

	Anskaffelses kost	Balanseført verdi
Omløpsmidler	4 967 979	5 710 210



Oks Holding AS

Noter til årsregnskapet 2021

Note 4 Skatt

Årets skattekostnad	2021	2020
Resultatført skatt på ordinært resultat:		
Betalbar skatt	28 429	7 240
Endring i utsatt skattefordel	0	0
Skattekostnad ordinært resultat	28 429	7 240
Skattepliktig inntekt:		
Ordinært resultat før skatt	428 954	179 686
Permanente forskjeller	-299 722	-146 779
Skattepliktig inntekt	129 232	32 907
Betalbar skatt i balansen:		
Betalbar skatt på årets resultat	28 431	7 241
Sum betalbar skatt i balansen	28 431	7 241

Skatteeffekten av midlertidige forskjeller som har gitt opphav til utsatt skatt og utsatte skattefordeler, spesifisert på typer av midlertidige forskjeller

	2021	2020	Endring
Utsatt skatt (22 %)	0	0	0

Note 5 Egenkapital

	Aksjekapital	Annen EK	Sum
Egenkapital pr 31.12.2020	100 000	9 596 522	9 696 522
Årets resultat		400 525	400 525
Egenkapital pr 31.12.2021	100 000	9 997 047	10 097 047



ÅRSREGNSKAP

2021

Oks Holding AS

Organisasjonsnummer: 989 281 283



Resultatregnskap			
Oks Holding AS			
Driftsinntekter og driftskostnader	Note	2021	2020
Annen driftskostnad	1	14 490	13 056
Sum driftskostnader		<u>14 490</u>	<u>13 056</u>
Driftsresultat		<u>-14 490</u>	<u>-13 056</u>
Finansinntekter og finanskostnader			
Annen renteinntekt		5 712	9 945
Annen finansinntekt	2, 3	264 110	399 879
Verdøkning markedsbaserte omløpsmidler	3	173 622	0
Verdireduksjon markedsbaserte omløpsmidler	3	0	217 038
Annen rentekostnad		0	44
Resultat av finansposter		<u>443 444</u>	<u>192 743</u>
Ordinært resultat før skattekostnad		428 954	179 686
Skattekostnad på ordinært resultat	4	28 429	7 240
Ordinært resultat		<u>400 525</u>	<u>172 446</u>
Årsresultat	5	<u>400 525</u>	<u>172 446</u>
Overføringer			
Avsatt til annen egenkapital		400 525	172 446
Sum overføringer		<u>400 525</u>	<u>172 446</u>



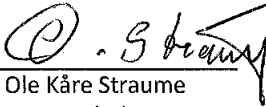

Balanse			
Oks Holding AS			
Eiendeler	Note	2021	2020
Anleggsmidler			
Finansielle anleggsmidler			
Investeringer i datterselskap	2	100 000	100 000
Investeringer i tilknyttet selskap	2	730 000	730 000
Sum finansielle anleggsmidler		<u>830 000</u>	<u>830 000</u>
Sum anleggsmidler		<u>830 000</u>	<u>830 000</u>
Omløpsmidler			
Investeringer			
Andre markedsbaserte finansielle instrumenter	3	5 710 209	5 402 477
Sum investeringer		<u>5 710 209</u>	<u>5 402 477</u>
Bankinnskudd, kontanter o.l.		3 585 269	3 471 286
Sum omløpsmidler		<u>9 295 478</u>	<u>8 873 763</u>
Sum eiendeler		<u>10 125 478</u>	<u>9 703 763</u>

**Balanse**

Oks Holding AS

Egenkapital og gjeld	Note	2021	2020
Innskutt egenkapital			
Aksjekapital		100 000	100 000
Sum innskutt egenkapital		<u>100 000</u>	<u>100 000</u>
Opptjent egenkapital			
Annen egenkapital		9 997 047	9 596 522
Sum opptjent egenkapital		<u>9 997 047</u>	<u>9 596 522</u>
Sum egenkapital	5	<u>10 097 047</u>	<u>9 696 522</u>
Gjeld			
Kortsiktig gjeld			
Betalbar skatt	4	28 431	7 241
Sum kortsiktig gjeld		<u>28 431</u>	<u>7 241</u>
Sum gjeld		<u>28 431</u>	<u>7 241</u>
Sum egenkapital og gjeld		<u>10 125 478</u>	<u>9 703 763</u>

Straume, 03.05.2022
Styret i Oks Holding AS

 Ole Kåre Straume styreleder	 Johnny Anders Straume styremedlem
---	--

Oks Holding AS Side 4



Oks Holding AS

Noter til årsregnskapet 2021

REGNSKAPSPRINSIPPER

Årsregnskapet er satt opp i samsvar med regnskapsloven. Det er utarbeidet etter norske regnskapsstandarder.

Hovedregel for vurdering og klassifisering av eiendeler og gjeld

Eiendeler bestemt til varig eie eller bruk er klassifisert som anleggsmidler. Andre eiendeler er klassifisert som omløpsmidler. Fordringer som skal tilbakebetales innen ett år er uansett klassifisert som omløpsmidler. Ved klassifisering av kortsiktig og langsiktig gjeld er analoge kriterier lagt til grunn.

Anleggsmidler vurderes til anskaffelseskost, men nedskrives til virkelig verdi når verdifallet forventes ikke å være forbigående. Anleggsmidler med begrenset økonomisk levetid avskrives planmessig. Langsiktig gjeld balanseføres til nominelt mottatt beløp på etableringstidspunktet.

Omløpsmidler vurderes til laveste av anskaffelseskost og virkelig verdi. Kortsiktig gjeld balanseføres til nominelt mottatt beløp på etableringstidspunktet.

Enkelte poster er vurdert etter andre regler. Postene det gjelder vil være blant de postene som omhandles nedenfor.

Aksjer og andeler i tilknyttet selskap og datterselskap

Investeringer i tilknyttet selskap og datterselskap balanseføres til anskaffelseskost. Investeringene blir nedskrevet til virkelig verdi dersom verdifallet ikke er av forbigående karakter.

Markedsbaserte finansielle instrumenter

Markedsbaserte finansielle instrumenter er vurdert til virkelig verdi pr 31.12.

Fordringer

Andre fordringer og evt. kundefordringer oppføres til pålydende etter fradrag for avsetning til forventet tap. Avsetning til tap gjøres på grunnlag av en individuell vurdering av de enkelte fordringene. I tillegg gjøres det for øvrige kundefordringer en uspesifisert avsetning for å dekke antatt tap.

Skatt

Skattekostnaden i resultatregnskapet omfatter både periodens betalbare skatt og endring i utsatt skatt. Utsatt skatt er beregnet med 22 % på grunnlag av de midlertidige forskjeller som eksisterer mellom regnskapsmessige og skattemessige verdier, samt ligningsmessig underskudd til fremføring ved utgangen av regnskapsåret. Skatteøkende og skattereduserende midlertidige forskjeller som reverserer eller kan reversere i samme periode er utlignet og nettoført.



Oks Holding AS

Noter til årsregnskapet 2021

Note 1 Lønnskostnader, antall ansatte, godtgjørelser, lån til ansatte m.m.

Det er ingen ansatte i selskapet.

Lån til nærstående

Selskapet har ikke ytt lån til aksjonær eller andre nærstående pr 31.12.2021.

Note 2 Datterselskap, TS og FKV

	Kontor- kommune	Eier- andel	Stemme- andel	Andel egenkapital	Andel resultat
DS/FKV/TS					
AS Trekløveren 1	Øygarden	100,0%	100,0%	367 568	-576 734
Kanos AS	Øygarden	20,0%	20,0%	1 045 147	16 624
Stasjonsbygget AS	Øygarden	20,0%	20,0%	2 036 077	232 066
Sum				3 448 792	-328 044

Note 3 Markedsbaserte verdipapirer

	Anskaffelses kost	Balanseført verdi
Omløpsmidler	4 967 979	5 710 210



Oks Holding AS

Noter til årsregnskapet 2021

Note 4 Skatt

Årets skattekostnad	2021	2020
Resultatført skatt på ordinært resultat:		
Betalbar skatt	28 429	7 240
Endring i utsatt skattefordel	0	0
Skattekostnad ordinært resultat	28 429	7 240
Skattepliktig inntekt:		
Ordinært resultat før skatt	428 954	179 686
Permanente forskjeller	-299 722	-146 779
Skattepliktig inntekt	129 232	32 907
Betalbar skatt i balansen:		
Betalbar skatt på årets resultat	28 431	7 241
Sum betalbar skatt i balansen	28 431	7 241

Skatteeffekten av midlertidige forskjeller som har gitt opphav til utsatt skatt og utsatte skattefordeler, spesifisert på typer av midlertidige forskjeller

	2021	2020	Endring
Utsatt skatt (22 %)	0	0	0

Note 5 Egenkapital

	Aksjekapital	Annen EK	Sum
Egenkapital pr 31.12.2020	100 000	9 596 522	9 696 522
Årets resultat		400 525	400 525
Egenkapital pr 31.12.2021	100 000	9 997 047	10 097 047