



ÅRSREGNSKAPET FOR REGNSKAPSÅRET 2020 - GENERELL INFORMASJON

Enheten

Organisasjonsnummer: 919 904 720
Organisasjonsform: Aksjeselskap
Foretaksnavn: K7 INVEST AS
Forretningsadresse: Skysshagen 12
3420 LIERSKOGEN

Regnskapsår

Årsregnskapets periode: 01.01.2020 - 31.12.2020

Konsern

Morselskap i konsern: Nei

Regnskapsregler

Regler for små foretak benyttet: Ja
Benyttet ved utarbeidelsen av årsregnskapet til selskapet: Regnskapslovens alminnelige regler

Årsregnskapet fastsatt av kompetent organ

Bekreftet av representant for selskapet: Jan Kjeran Kolsrud
Dato for fastsettelse av årsregnskapet: 21.04.2021

Grunnlag for avgivelse

År 2020: Årsregnskapet er elektronisk innlevert
År 2019: Tall er hentet fra elektronisk innlevert årsregnskap fra 2020

Det er ikke krav til at årsregnskapet m.v. som sendes til Regnskapsregisteret er undertegnet. Kontrollen på at dette er utført ligger hos revisor/enhetens øverste organ. Sikkerheten ivaretas ved at innsender har rolle/rettighet for innsending av årsregnskapet via Altinn, og ved at det bekreftes at årsregnskapet er fastsatt av kompetent organ.

Brønnøysundregistrene, 01.06.2022



Resultatregnskap

Beløp i: NOK	Note	2020	2019
RESULTATREGNSKAP			
Inntekter			
Sum inntekter		0	0
Kostnader			
Annen driftskostnad	1	12 877	10 310
Sum kostnader		12 877	10 310
Driftsresultat		-12 877	-10 310
Finansinntekter og finanskostnader			
Inntekt på inv. i tilknyttet selskap		18 000	
Annen renteinntekt		134	53
Annen finansinntekt		560 000	132 980
Sum finansinntekter		578 134	133 033
Annen rentekostnad		3 340	5 162
Sum finanskostnader		3 340	5 162
Netto finans		574 794	127 871
Ordinært resultat før skattekostnad		561 917	117 561
Ordinært resultat etter skattekostnad		561 917	117 561
Årsresultat		561 917	117 561
Årsresultat etter minoritetsinteresser		561 917	117 561
Overføringer og disponeringer			
Udekket tap	4		19 587
Overføringer annen egenkapital	4	561 917	97 974
Sum overføringer og disponeringer		561 917	117 561



Balanse

Beløp i: NOK	Note	2020	2019
BALANSE - EIENDELER			
Anleggsmidler			
Immaterielle eiendeler			
Finansielle anleggsmidler			
Investeringer i tilknyttet selskap	7,8	1 010 390	347 500
Sum finansielle anleggsmidler		1 010 390	347 500
Sum anleggsmidler		1 010 390	347 500
Omløpsmidler			
Varer			
Fordringer			
Andre kortsiktige fordringer		24 000	
Sum fordringer		24 000	
Bankinnskudd, kontanter og lignende			
Bankinnskudd, kontanter o.l.		14 103	135 736
Sum bankinnskudd, kontanter og lignende		14 103	135 736
Sum omløpsmidler		38 103	135 736
SUM EIENDELER		1 048 493	483 236
BALANSE - EGENKAPITAL OG GJELD			
Egenkapital			
Innskutt egenkapital			
Aksjekapital	4,5	30 000	30 000
Sum innskutt egenkapital		30 000	30 000
Opptjent egenkapital			
Annen egenkapital	4	659 891	97 974
Sum opptjent egenkapital		659 891	97 974



Balanse

Beløp i: NOK	Note	2020	2019
Sum egenkapital		689 891	127 974
Sum langsiktig gjeld		0	0
Kortsiktig gjeld			
Annen kortsiktig gjeld	6	358 602	355 262
Sum kortsiktig gjeld		358 602	355 262
Sum gjeld		358 602	355 262
SUM EGENKAPITAL OG GJELD		1 048 493	483 236



Brønnøysundregistrene

ÅRSREGNSKAP FOR REGNSKAPSÅRET 2020 - GENERELL INFORMASJON

Journalnummer: 2021 300116

Enheten

Organisasjonsnummer: 919 904 720
Organisasjonsform: Aksjeselskap
Foretaksnavn: K7 INVEST AS
Forretningsadresse: Skysshagen 12
3420 LIERSKOGEN

Regnskapsår

Årsregnskapets periode: 01.01.2020 - 31.12.2020

Konsern

Morselskap i konsern: Nei

Regnskapsregler

Regler for små foretak benyttet: Ja
Benyttet ved utarbeidelsen av
årsregnskapet til selskapet: Regnskapslovens alminnelige regler

Årsregnskapet fastsatt av kompetent organ

Bekreftet av representant for selskapet: Jan Kjeran Kolsrud
Dato for fastsettelse av årsregnskapet: 21.04.2021

Revisjon

Selskapet har besluttet at årsregnskapet
ikke skal revideres: Ja
Årsregnskapet er utarbeidet av ekstern
autorisert regnskapsfører: Ja
Ekstern autorisert regnskapsfører har i
løpet av regnskapsåret bistått ved den
løpende regnskapsføringen eller utført
andre tjenester for selskapet enn å
utarbeide årsregnskapet: Ja

Grunnlag for avgivelse

År 2020: Årsregnskap er elektronisk innlevert.
År 2019: Tall er hentet fra elektronisk innlevert årsregnskap fra 2020.

Det er ikke krav til at årsregnskapet m.v. som sendes til Regnskapsregisteret er undertegnet. Kontrollen på at dette er utført ligger hos revisor/enhetens øverste organ. Sikkerheten ivaretas ved at innsender har rolle/rettighet for innsending av årsregnskapet via Altinn, og ved at det bekreftes at årsregnskapet er fastsatt av kompetent organ.

Brønnøysundregistrene, 19.05.2021

Brønnøysundregistrene
Postadresse: Postboks 900, 8910 Brønnøysund
Telefon: 75 00 75 00
E-post: firmapost@brreg.no Internett: www.brreg.no
Organisasjonsnummer: 974 760 673



Organisasjonsnr: 919 904 720
K7 INVEST AS

RESULTATREGNSKAP

Beløp i: NOK	Note	2020	2019
RESULTATREGNSKAP			
Inntekter			
Sum inntekter		0	0
Kostnader			
Annen driftskostnad	1	12 877	10 310
Sum kostnader		12 877	10 310
Driftsresultat		-12 877	-10 310
Finansinntekter og finanskostnader			
Inntekt på inv. i tilknyttet selskap		18 000	
Annen renteinntekt		134	53
Annen finansinntekt		560 000	132 980
Sum finansinntekter		578 134	133 033
Annen rentekostnad		3 340	5 162
Sum finanskostnader		3 340	5 162
Netto finans		574 794	127 871
Ordinært resultat før skattekostnad		561 917	117 561
Ordinært resultat etter skattekostnad		561 917	117 561
Årsresultat		561 917	117 561
Årsresultat etter minoritetsinteresser		561 917	117 561
Overføringer og disponeringer			
Udekket tap	4		19 587
Overføringer annen egenkapital	4	561 917	97 974
Sum overføringer og disponeringer		561 917	117 561



Organisasjonsnr: 919 904 720
K7 INVEST AS

BALANSE

Beløp i: NOK **Note** **2020** **2019**

BALANSE - EIENDELER

Anleggsmidler Immaterielle eiendeler

Finansielle anleggsmidler

Investeringer i tilknyttet selskap	7,8	1 010 390	347 500
Sum finansielle anleggsmidler		1 010 390	347 500
Sum anleggsmidler		1 010 390	347 500

Omløpsmidler

Varer

Fordringer

Andre kortsiktige fordringer		24 000	
Sum fordringer		24 000	

Bankinnskudd, kontanter og lignende

Bankinnskudd, kontanter o. l.		14 103	135 736
Sum bankinnskudd, kontanter og lignende		14 103	135 736
Sum omløpsmidler		38 103	135 736

SUM EIENDELER **1 048 493** **483 236**

BALANSE - EGENKAPITAL OG GJELD

Egenkapital

Innskutt egenkapital

Aksjekapital	4,5	30 000	30 000
Sum innskutt egenkapital		30 000	30 000

Opptjent egenkapital

Annen egenkapital	4	659 891	97 974
Sum opptjent egenkapital		659 891	97 974

Sum egenkapital **689 891** **127 974**

Sum langsiktig gjeld **0** **0**

Kortsiktig gjeld



Annen kortsiktig gjeld	6	358 602	355 262
Sum kortsiktig gjeld		358 602	355 262
Sum gjeld		358 602	355 262
SUM EGENKAPITAL OG GJELD		1 048 493	483 236



Organisasjonsnr: 919 904 720
K7 INVEST AS

NOTEOPPLYSNINGER - SELSKAP - alle poster oppgitt i hele tall

Note

Regnskapsprinsipper

Note

Antall aksjer og aksjeeiere

<u>Aksjeklasse</u>	<u>Ant. aksjer</u>	<u>Pålydende</u>	<u>Bokført verdi</u>
A-aksjer	1000.00	30.00	30000.00

<u>Aksjeeiere - fritekst</u>	<u>Antall</u>	<u>Eierandel</u>	<u>Aksjeklasse</u>
Jan Kjeran Kolsrud	1000.00	100.00%	A-aksjer

<u>Sum</u>	<u>Sum antall</u>	<u>Sum eierandel</u>
	1000.00	100.00%

Note

Ytelser til ledende personer

Er det gitt ytelser til ledende person: Nei

Ytelser til daglig leder

<u>Ytelser</u>	<u>Lønn</u>	<u>Pensj.forpl.</u>	<u>Andre godtgj.</u>
----------------	-------------	---------------------	----------------------

Note

Antall årsverk i regnskapsåret

Virksomheten har hatt følgende antall årsverk:

0.00

Note

Lån og sikkerhetsstillelse til ledende personer og aksjeeiere

Er det gitt lån eller sikkerhetsstillelse til ledende personer: Nei

Note

Konsern, tilknyttet selskap og datterselskap

Tilknyttet selskap/datterselskap



<u>Navn og adresse</u>	<u>Eierandel</u>	<u>Stemmeandel</u>	<u>Egenkapital</u>	<u>Resultat</u>
SQM Invest AS, Oslo	23.80%	23.80%	3847925.00	-21193.00
SQM AS, Oslo	31.13%	31.13%	1110641.00	4861200.00



**Årsregnskap 2020
for
K7 Invest AS**

Organisasjonsnr. 919904720



K7 Invest AS

Resultatregnskap

	Note	2020	2019
DRIFTSINNEKTER OG DRIFTSKOSTNADER			
Driftsinntekter			
Sum driftsinntekter		0	0
Driftskostnader			
Annen driftskostnad	1	12 877	10 311
Sum driftskostnader		12 877	10 311
DRIFTSRESULTAT		(12 877)	(10 311)
FINANSINNEKTER OG FINANSKOSTNADER			
Finansinntekter			
Inntekt på inv. i tilknyttet selskap		18 000	0
Annen renteinntekt		134	53
Annen finansinntekt		560 000	132 980
Sum finansinntekter		578 134	133 033
Finanskostnader			
Annen rentekostnad		3 340	5 162
Sum finanskostnader		3 340	5 162
NETTO FINANSPOSTER		574 794	127 871
ORDINÆRT RES. FØR SKATTEKOSTNAD		561 917	117 561
Skattekostnad på ordinært resultat	2,3	0	0
ORDINÆRT RESULTAT		561 917	117 561
ÅRSRESULTAT		561 917	117 561
OVERF. OG DISPONERINGER			
Overføringer annen egenkapital	4	561 917	97 974
Fremføring av udekket tap	4	0	19 587
SUM OVERF. OG DISP.		561 917	117 561



K7 Invest AS

Balanse pr. 31.12.2020

	Note	31.12.2020	31.12.2019
EIENDELER			
ANLEGGSMIDLER			
Finansielle anleggsmidler			
Investeringer i tilknyttet selskap	7,8	1 010 390	347 500
Sum finansielle anleggsmidler		1 010 390	347 500
SUM ANLEGGSMIDLER		1 010 390	347 500
OMLØPSMIDLER			
Fordringer			
Andre kortsiktige fordringer		24 000	0
Sum fordringer		24 000	0
Bankinnskudd, kontanter o.l.		14 103	135 736
SUM OMLØPSMIDLER		38 103	135 736
SUM EIENDELER		1 048 493	483 236
 EGENKAPITAL OG GJELD			
EGENKAPITAL			
Innskutt egenkapital			
Aksjekapital	4,5	30 000	30 000
Sum innskutt egenkapital		30 000	30 000
Opptjent egenkapital			
Annen egenkapital	4	659 891	97 974
Sum opptjent egenkapital		659 891	97 974
SUM EGENKAPITAL		689 891	127 974
GJELD			
KORTSIKTIG GJELD			
Annen kortsiktig gjeld	6	358 602	355 262
SUM KORTSIKTIG GJELD		358 602	355 262
SUM GJELD		358 602	355 262
SUM EGENKAPITAL OG GJELD		1 048 493	483 236

Lier

Jan Kjeran Kolsrud
styreleder / daglig leder



K7 Invest AS

Noter 2020

Regnskapsprinsipper:

Årsregnskapet er satt opp i samsvar med regnskapsloven og god regnskapsskikk for små foretak.

Unntaksreglene i regnskapsloven for små foretak er anvendt der annet ikke er angitt spesielt.

Omløpsmidler og kortsiktig gjeld

Omløpsmidler og kortsiktig gjeld omfatter normalt poster som forfaller til betaling innen ett år etter siste dag i regnskapsåret, samt poster som knytter seg til varekretsløpet. Omløpsmidler vurderes til laveste verdi av anskaffelseskost og antatt virkelig verdi (Laveste verdis prinsipp).

Anleggsmidler og langsiktig gjeld

Anleggsmidler omfatter eiendeler bestemt til varig eie og bruk for virksomheten. Anleggsmidler er vurdert til anskaffelseskost. Varige driftsmidler føres opp i balansen og avskrives over driftsmidlets forventede økonomiske levetid. Varige driftsmidler nedskrives til virkelig verdi ved verdifall som forventes ikke å være av forbigående art. Nedskrivninger blir reversert når grunnlaget for nedskrivningen ikke lenger finnes å være til stede.

Aksjer

Langsiktige investeringer i aksjer bokføres etter kostmetoden. Utbytte inntektsføres først når midlene mottas.

Skatt

Skattekostnaden i resultatregnskapet omfatter periodens betalbare skatt som blir utlignet og forfaller til betaling i neste regnskapsår i tillegg til endring i utsatt skatt. Utsatt skatt er beregnet med skattesatsen ved utgangen av regnskapsåret (22 % i år) på grunnlag av skattereduserende og skatteøkende midlertidige forskjeller som eksisterer mellom regnskapsmessige og skattemessige verdier. I beregningen er det også medtatt ligningsmessig framførbart underskudd ved regnskapsårets utgang. Skatteøkende og skattereduserende midlertidige forskjeller som reverserer eller kan reversere i samme periode er utlignet og nettoført.

Note 1 - Annen driftskostnad

Selskapet har ingen ansatte og utbetaler ingen godtgjørelse til styret.

Selskapet har ikke avtale om OTP og har ingen plikt til det.

Selskapet har fravalgt revisjon og vil følgelig ikke ha kostnader til lovpålagt revisjon.



K7 Invest AS

Noter 2020

Note 2 - Skattekostnad på ordinært resultat

Spesifikasjon av årets skattegrunnlag:

Resultat før skattekostnader	561 917
+ Permanente og andre forskjeller	-561 200
+ Endring i midlertidige forskjeller	0
= Inntekt før anvendelse av framført underskudd	717
- Anvendt skattemessig framførbart underskudd	717
= Inntekt	0

Spesifikasjon av årets skattekostnad:

Beregnet skatt av årets resultat	0
= Sum betalbar skatt	0
+/- Endring i utsatt skatt / utsatt skattefordel	0
= Ordinær skattekostnad	0
Skattesats i inntektsåret	22

Betalbar skatt i balansen består av

Sum betalbar skatt	0
- Refusjon av skatt tiltakspakke 2020	0
= Betalbar skatt i balansen	0

Note 3 - Utsatt skatt/skattefordel

Utsatt skatt/utsatt skattefordel

	2020	2019
- Skattem. fremf. underskudd som utlignes	30 303	31 020
= Grunnlag utsatt skatt	-30 303	-31 020
Utsatt skatt	0	0
Negativt grunnlag utsatt skatt	30 303	31 020
= Grunnlag utsatt skattefordel	30 303	31 020
Utsatt skattefordel	6 666	6 824
Grunnlag ikke bokført utsatt skattefordel	30 303	31 018
Ikke bokført utsatt skattefordel	6 666	6 824
Bokført utsatt skattefordel	0	0



K7 Invest AS

Noter 2020

Note 4 - Egenkapital og disponering

	Aksjekapital	Annen egenkapital	Sum egenkapital
Pr 1.1.	30 000	97 974	127 974
Tilført fra årsresultat		561 917	561 917
Pr 31.12.	30 000	659 891	689 891

Note 5 - Egenkapital

Selskapet har 1 000 aksjer pålydende kr 30 pr. aksje, samlet aksjekapital utgjør kr 30 000.

Selskapet har en aksjonær:

Navn	Antall	Eierandel
Jan Kjeran Kolsrud	1 000	100,00 %

Aksjer eid av selskapets tillitsvalgte:

	Antall	Eierandel
Daglig leder	1 000	100,00 %
Medlemmer av styret	1 000	100,00 %

Note 6 - Annen kortsiktig gjeld

Hele beløpet er gjeld til eneaksjonæren og er lånt inn for å finansiere investeringer. Lånet er renteberenget.



K7 Invest AS

Noter 2020

Note 7 - Investeringer i tilknyttet selskap

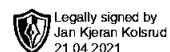
Selskapet har aksjer i følgende tilknyttede selskaper:

Tilknyttet selskap, kontorsted:	Eierandel %	Stemme-rett %	Årsresultat siste år	Balanseført EK siste år
SQM Invest AS, Oslo	23,80 %	23,80 %	-21 193	3 847 925
SQM AS, Oslo	31,13 %	31,13 %	4 861 200	1 110 641

Note 8 - Investeringer i aksjer

Selskapet har følgende investeringer:

	Antall	Kostpris	Bokført verdi
SQM Invest AS	109	916 390	916 390
SQM AS	47	94 000	94 000



**Årsregnskap 2020
for
K7 Invest AS**

Organisasjonsnr. 919904720



K7 Invest AS

Legally signed by
Jan Kjeran Kolsrud
21.04.2021

Resultatregnskap

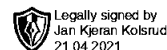
	Note	2020	2019
DRIFTSINNEKTER OG DRIFTSKOSTNADER			
Driftsinntekter			
Sum driftsinntekter		0	0
Driftskostnader			
Annen driftskostnad	1	12 877	10 311
Sum driftskostnader		12 877	10 311
DRIFTSRESULTAT		(12 877)	(10 311)
FINANSINNEKTER OG FINANSKOSTNADER			
Finansinntekter			
Inntekt på inv. i tilknyttet selskap		18 000	0
Annen renteinntekt		134	53
Annen finansinntekt		560 000	132 980
Sum finansinntekter		578 134	133 033
Finanskostnader			
Annen rentekostnad		3 340	5 162
Sum finanskostnader		3 340	5 162
NETTO FINANSPOSTER		574 794	127 871
ORDINÆRT RES. FØR SKATTEKOSTNAD		561 917	117 561
Skattekostnad på ordinært resultat	2,3	0	0
ORDINÆRT RESULTAT		561 917	117 561
ÅRSRESULTAT		561 917	117 561
OVERF. OG DISPONERINGER			
Overføringer annen egenkapital	4	561 917	97 974
Fremføring av udekket tap	4	0	19 587
SUM OVERF. OG DISP.		561 917	117 561

Årsregnskap for K7 Invest AS

Organisasjonsnr. 919904720



K7 Invest AS



Balanse pr. 31.12.2020

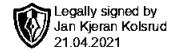
	Note	31.12.2020	31.12.2019
EIENDELER			
ANLEGGSMIDLER			
Finansielle anleggsmidler			
Investeringer i tilknyttet selskap	7,8	1 010 390	347 500
Sum finansielle anleggsmidler		1 010 390	347 500
SUM ANLEGGSMIDLER		1 010 390	347 500
OMLØPSMIDLER			
Fordringer			
Andre kortsiktige fordringer		24 000	0
Sum fordringer		24 000	0
Bankinnskudd, kontanter o.l.		14 103	135 736
SUM OMLØPSMIDLER		38 103	135 736
SUM EIENDELER		1 048 493	483 236
 EGENKAPITAL OG GJELD			
EGENKAPITAL			
Innskutt egenkapital			
Aksjekapital	4,5	30 000	30 000
Sum innskutt egenkapital		30 000	30 000
Opptjent egenkapital			
Annen egenkapital	4	659 891	97 974
Sum opptjent egenkapital		659 891	97 974
SUM EGENKAPITAL		689 891	127 974
GJELD			
KORTSIKTIG GJELD			
Annen kortsiktig gjeld	6	358 602	355 262
SUM KORTSIKTIG GJELD		358 602	355 262
SUM GJELD		358 602	355 262
SUM EGENKAPITAL OG GJELD		1 048 493	483 236

Lier

Jan Kjeran Kolsrud
styreleder / daglig leder



K7 Invest AS



Noter 2020

Regnskapsprinsipper:

Årsregnskapet er satt opp i samsvar med regnskapsloven og god regnskapsskikk for små foretak.

Unntaksreglene i regnskapsloven for små foretak er anvendt der annet ikke er angitt spesielt.

Omløpsmidler og kortsiktig gjeld

Omløpsmidler og kortsiktig gjeld omfatter normalt poster som forfaller til betaling innen ett år etter siste dag i regnskapsåret, samt poster som knytter seg til varekretsløpet. Omløpsmidler vurderes til laveste verdi av anskaffelseskost og antatt virkelig verdi (Laveste verdis prinsipp).

Anleggsmidler og langsiktig gjeld

Anleggsmidler omfatter eiendeler bestemt til varig eie og bruk for virksomheten. Anleggsmidler er vurdert til anskaffelseskost. Varige driftsmidler føres opp i balansen og avskrives over driftsmidlets forventede økonomiske levetid. Varige driftsmidler nedskrives til virkelig verdi ved verdifall som forventes ikke å være av forbigående art. Nedskrivninger blir reversert når grunnlaget for nedskrivningen ikke lenger finnes å være til stede.

Aksjer

Langsiktige investeringer i aksjer bokføres etter kostmetoden. Utbytte inntektsføres først når midlene mottas.

Skatt

Skattekostnaden i resultatregnskapet omfatter periodens betalbare skatt som blir utlignet og forfaller til betaling i neste regnskapsår i tillegg til endring i utsatt skatt. Utsatt skatt er beregnet med skattesatsen ved utgangen av regnskapsåret (22 % i år) på grunnlag av skattereduserende og skatteøkende midlertidige forskjeller som eksisterer mellom regnskapsmessige og skattemessige verdier. I beregningen er det også medtatt ligningsmessig framførbart underskudd ved regnskapsårets utgang. Skatteøkende og skattereduserende midlertidige forskjeller som reverserer eller kan reversere i samme periode er utlignet og nettoført.

Note 1 - Annen driftskostnad

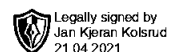
Selskapet har ingen ansatte og utbetaler ingen godtgjørelse til styret.

Selskapet har ikke avtale om OTP og har ingen plikt til det.

Selskapet har fravalgt revisjon og vil følgelig ikke ha kostnader til lovpålagt revisjon.



K7 Invest AS



Noter 2020

Note 2 - Skattekostnad på ordinært resultat

Spesifikasjon av årets skattegrunnlag:

Resultat før skattekostnader	561 917
+ Permanente og andre forskjeller	-561 200
+ Endring i midlertidige forskjeller	0
= Inntekt før anvendelse av framført underskudd	717
- Anvendt skattemessig framførbart underskudd	717
= Inntekt	0

Spesifikasjon av årets skattekostnad:

Beregnet skatt av årets resultat	0
= Sum betalbar skatt	0
+/- Endring i utsatt skatt / utsatt skattefordel	0
= Ordinær skattekostnad	0
Skattesats i inntektsåret	22

Betalbar skatt i balansen består av

Sum betalbar skatt	0
- Refusjon av skatt tiltakspakke 2020	0
= Betalbar skatt i balansen	0

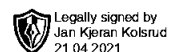
Note 3 - Utsatt skatt/skattefordel

Utsatt skatt/utsatt skattefordel

	2020	2019
- Skattem. fremf. underskudd som utlignes	30 303	31 020
= Grunnlag utsatt skatt	-30 303	-31 020
Utsatt skatt	0	0
Negativt grunnlag utsatt skatt	30 303	31 020
= Grunnlag utsatt skattefordel	30 303	31 020
Utsatt skattefordel	6 666	6 824
Grunnlag ikke bokført utsatt skattefordel	30 303	31 018
Ikke bokført utsatt skattefordel	6 666	6 824
Bokført utsatt skattefordel	0	0



K7 Invest AS



Noter 2020

Note 4 - Egenkapital og disponering

	Aksjekapital	Annen egenkapital	Sum egenkapital
Pr 1.1.	30 000	97 974	127 974
Tilført fra årsresultat		561 917	561 917
Pr 31.12.	30 000	659 891	689 891

Note 5 - Egenkapital

Selskapet har 1 000 aksjer pålydende kr 30 pr. aksje, samlet aksjekapital utgjør kr 30 000.

Selskapet har en aksjonær:

Navn	Antall	Eierandel
Jan Kjeran Kolsrud	1 000	100,00 %

Aksjer eid av selskapets tillitsvalgte:

	Antall	Eierandel
Daglig leder	1 000	100,00 %
Medlemmer av styret	1 000	100,00 %

Note 6 - Annen kortsiktig gjeld

Hele beløpet er gjeld til eneaksjonæren og er lånt inn for å finansiere investeringer. Lånet er rentebærenget.



K7 Invest AS

Legally signed by
Jan Kjeran Kolsrud
21.04.2021

Noter 2020

Note 7 - Investeringer i tilknyttet selskap

Selskapet har aksjer i følgende tilknyttede selskaper:

Tilknyttet selskap, kontorsted:	Eier- andel %	Stemme- rett %	Arsresultat siste år	Balanseført EK siste år
SQM Invest AS, Oslo	23,80 %	23,80 %	-21 193	3 847 925
SQM AS, Oslo	31,13 %	31,13 %	4 861 200	1 110 641

Note 8 - Investeringer i aksjer

Selskapet har følgende investeringer:

	Antall	Kostpris	Bokført verdi
SQM Invest AS	109	916 390	916 390
SQM AS	47	94 000	94 000