



ÅRSREGNSKAPET FOR REGNSKAPSÅRET 2022 - GENERELL INFORMASJON

Enheten

Organisasjonsnummer: 952 899 686
Organisasjonsform: Aksjeselskap
Foretaksnavn: TREBETONG ENTREPRENØR AS
Forretningsadresse: Melhusvegen 720
7224 MELHUS

Regnskapsår

Årsregnskapets periode: 01.01.2022 - 31.12.2022

Konsern

Morselskap i konsern: Nei

Regnskapsregler

Regler for små foretak benyttet: Nei
Benyttet ved utarbeidelsen av årsregnskapet til selskapet: Regnskapslovens alminnelige regler

Årsregnskapet fastsatt av kompetent organ

Bekreftet av representant for selskapet: Jon Erik Lund
Dato for fastsettelse av årsregnskapet: 21.06.2023

Grunnlag for avgivelse

År 2022: Årsregnskapet er elektronisk innlevert
År 2021: Tall er hentet fra elektronisk innlevert årsregnskap fra 2022

Det er ikke krav til at årsregnskapet m.v. som sendes til Regnskapsregisteret er undertegnet. Kontrollen på at dette er utført ligger hos revisor/enhetens øverste organ. Sikkerheten ivaretas ved at innsender har rolle/rettighet for innsending av årsregnskapet via Altinn, og ved at det bekreftes at årsregnskapet er fastsatt av kompetent organ.

Brønnøysundregistrene, 02.06.2024



Resultatregnskap

Beløp i: NOK	Note	2022	2021
RESULTATREGNSKAP			
Inntekter			
Salgsinntekt		301 887 112	176 007 377
Annen driftsinntekt		1 597 234	2 539 685
Sum inntekter	2	303 484 346	178 547 063
Kostnader			
Varekostnad		220 832 813	117 383 002
Lønnskostnad	3	71 928 226	39 837 238
Avskrivning på driftsmidler	4	778 647	255 850
Annen driftskostnad	5	13 957 140	14 413 178
Sum kostnader		307 496 827	171 889 268
Driftsresultat		-4 012 481	6 657 795
Finansinntekter og finanskostnader			
Annen renteinntekt		348 339	107 279
Sum finansinntekter		348 339	107 279
Annen rentekostnad		80 313	47 860
Sum finanskostnader		80 313	47 860
Netto finans		268 026	59 419
Ordinært resultat før skattekostnad		-3 744 455	6 717 214
Skattekostnad på resultat	6	-754 807	1 495 320
Ordinært resultat etter skattekostnad		-2 989 648	5 221 894
Årsresultat		-2 989 648	5 221 894
Årsresultat etter minoritetsinteresser		-2 989 648	5 221 893
Totalresultat		-2 989 648	5 221 893
Overføringer og disponeringer			
Ordinært utbytte			3 000 000



Resultatregnskap

Beløp i: NOK	Note	2022	2021
Avsatt til annen egenkapital			2 221 894
Overført fra annen egenkapital		-2 989 648	
Sum overføringer og disponeringer		-2 989 648	5 221 894



Balanse

Beløp i: NOK	Note	2022	2021
BALANSE - EIENDELER			
Anleggsmidler			
Immaterielle eiendeler			
Utsatt skattefordel	6		
Varige driftsmidler			
Tomter, bygninger o.a. fast eiendom	4	1 522 550	1 522 550
Maskiner og anlegg	4	2 195 818	502 791
Driftsløsøre, inventar o.a. utstyr	4	576 225	314 624
Sum varige driftsmidler	4	4 294 593	2 339 966
Finansielle anleggsmidler			
Lån til foretak i samme konsern	7	2 802 614	2 421 750
Obligasjoner og andre fordringer		1 255 888	1 542 742
Sum finansielle anleggsmidler		4 058 502	3 964 492
Sum anleggsmidler		8 353 095	6 304 458
Omløpsmidler			
Varer			
Fordringer			
Kundefordringer	7, 8	55 357 729	36 605 462
Kundefordringer konsern		494 694	333 582
Andre kortsiktige fordringer	7, 8	3 385 845	1 585 998
Opptjent inntekt prosjekter	9	12 825 770	677 020
Sum fordringer	7, 8	72 064 038	39 202 062
Bankinnskudd, kontanter og lignende			
Bankinnskudd, kontanter o.l.	10	19 475 385	43 460 654
Sum bankinnskudd, kontanter og lignende		19 475 385	43 460 654
Sum omløpsmidler		91 539 423	82 662 715
SUM EIENDELER		99 892 518	88 967 173



Balanse

Beløp i: NOK	Note	2022	2021
BALANSE - EGENKAPITAL OG GJELD			
Egenkapital			
Innskutt egenkapital			
Aksjekapital	11	1 093 000	1 093 000
Sum innskutt egenkapital		1 093 000	1 093 000
Opptjent egenkapital			
Annen egenkapital		15 397 205	18 386 853
Sum opptjent egenkapital		15 397 205	18 386 853
Sum egenkapital	12	16 490 205	19 479 853
Gjeld			
Langsiktig gjeld			
Utsatt skatt	6	2 259 276	3 014 083
Sum avsetninger for forpliktelser		2 259 276	3 014 083
Annen langsiktig gjeld			
Gjeld til kredittinstitusjoner	7, 8		
Øvrig langsiktig gjeld	7, 8		
Sum langsiktig gjeld		2 259 276	3 014 083
Kortsiktig gjeld			
Leverandørgjeld	7	53 849 298	17 700 772
Betalbar skatt	6		178 872
Skyldige offentlige avgifter		8 537 302	8 811 411
Utbytte			3 000 000
Annen kortsiktig gjeld	7, 9, 13	18 756 437	36 782 182
Sum kortsiktig gjeld	7	81 143 037	66 473 237
Sum gjeld		83 402 313	69 487 320
SUM EGENKAPITAL OG GJELD		99 892 518	88 967 173



E.K. REVISJON

Til generalforsamlingen i Trebetong Entreprenør AS

Uavhengig revisors beretning

Konklusjon

Vi har revidert årsregnskapet for Trebetong Entreprenør AS som viser et underskudd på kr 2 989 648. Årsregnskapet består av balanse per 31. desember 2022, resultatregnskap og kontantstrømpoppstilling for regnskapsåret avsluttet per denne datoen og noter til årsregnskapet, herunder et sammendrag av viktige regnskapsprinsipper.

Etter vår mening

- oppfyller årsregnskapet gjeldende lovkrav, og
- gir årsregnskapet et rettviseende bilde av selskapets finansielle stilling per 31. desember 2022, og av dets resultater og kontantstrømmer for regnskapsåret avsluttet per denne datoen i samsvar med regnskapslovens regler og god regnskapsskikk i Norge.

Grunnlag for konklusjonen

Vi har gjennomført revisjonen i samsvar med International Standards on Auditing (ISA-ene). Våre oppgaver og plikter i henhold til disse standardene er beskrevet nedenfor under *Revisors oppgaver og plikter ved revisjonen av årsregnskapet*. Vi er uavhengige av selskapet i samsvar med kravene i relevante lover og forskrifter i Norge og International Code of Ethics for Professional Accountants (inkludert internasjonale uavhengighetsstandarder) utstedt av International Ethics Standards Board for Accountants (IESBA-reglene), og vi har overholdt våre øvrige etiske forpliktelser i samsvar med disse kravene. Innhentet revisjonsbevis er etter vår vurdering tilstrekkelig og hensiktsmessig som grunnlag for vår konklusjon.

Øvrig informasjon

Styret og daglig leder (ledelsen) er ansvarlige for informasjonen i årsberetningen. Øvrig informasjon omfatter informasjon i årsrapporten bortsett fra årsregnskapet og den tilhørende revisjonsberetningen. Vår konklusjon om årsregnskapet ovenfor dekker ikke informasjonen i årsberetningen.

I forbindelse med revisjonen av årsregnskapet er det vår oppgave å lese årsberetningen. Formålet er å vurdere hvorvidt det foreligger vesentlig inkonsistens mellom årsberetningen og årsregnskapet og den kunnskap vi har opparbeidet oss under revisjonen av årsregnskapet, eller hvorvidt informasjon i årsberetningen ellers fremstår som vesentlig feil. Vi har plikt til å rapportere dersom årsberetningen fremstår som vesentlig feil. Vi har ingenting å rapportere i så henseende.

Basert på kunnskapen vi har opparbeidet oss i revisjonen, mener vi at årsberetningen

- er konsistent med årsregnskapet og
- inneholder de opplysninger som skal gis i henhold til gjeldende lovkrav.

E.K. Revisjon AS, Pirsenteret, Havnegata 9, 7010 Trondheim
Org. nr.: 990 455 376 MVA
Statsautoriserte revisorer, medlemmer av Den Norske Revisorforening



Ledelsens ansvar for årsregnskapet

Ledelsen er ansvarlig for å utarbeide årsregnskapet og for at det gir et rettviseende bilde i samsvar med regnskapslovens regler og god regnskapsskikk i Norge. Ledelsen er også ansvarlig for slik internkontroll som den finner nødvendig for å kunne utarbeide et årsregnskap som ikke inneholder vesentlig feilinformasjon, verken som følge av misligheter eller utilsiktede feil.

Ved utarbeidelsen av årsregnskapet må ledelsen ta standpunkt til selskapets evne til fortsatt drift og opplyse om forhold av betydning for fortsatt drift. Forutsetningen om fortsatt drift skal legges til grunn for årsregnskapet så lenge det ikke er sannsynlig at virksomheten vil bli avviklet.

Revisors oppgaver og plikter ved revisjonen av årsregnskapet

Vårt mål er å oppnå betryggende sikkerhet for at årsregnskapet som helhet ikke inneholder vesentlig feilinformasjon, verken som følge av misligheter eller utilsiktede feil, og å avgi en revisjonsberetning som inneholder vår konklusjon. Betryggende sikkerhet er en høy grad av sikkerhet, men ingen garanti for at en revisjon utført i samsvar med ISA-ene, alltid vil avdekke vesentlig feilinformasjon.

Feilinformasjon kan oppstå som følge av misligheter eller utilsiktede feil. Feilinformasjon er å anse som vesentlig dersom den enkeltvis eller samlet med rimelighet kan forventes å påvirke de økonomiske beslutningene som brukerne foretar på grunnlag av årsregnskapet.

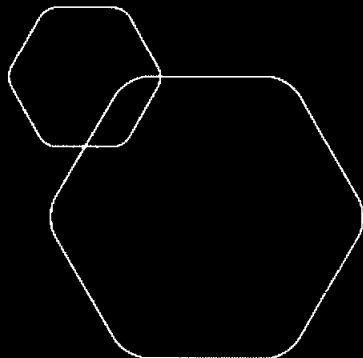
For videre beskrivelse av revisors oppgaver og plikter vises det til:

<https://revisorforeningen.no/revisjonsberetninger>

Trondheim, 12. juli 2023

E.K. Revisjon AS

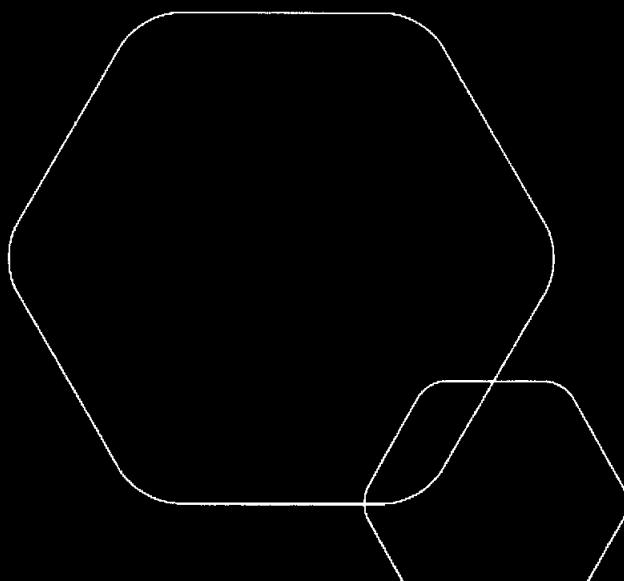
Ingebrigt Eidsmo
Statsautorisert revisor



Årsregnskap 2022

Trebetong Entreprenør AS

Styrets årsberetning
Resultatregnskap
Balanse
Kontantstrøm
Noter til regnskapet
Revisors beretning



Org.nr.: 952 899 686



TREBETONG ENTREPRENØR AS

Årsberetning 2022

Virksomhetens art og hvor den drives.

Trebetong Entreprenør AS er en bedrift som ligger i Melhus Kommune. Bedriften ble stiftet 15. august 1989, og har sitt virke innen entreprenørbransjen. Markedet bedriften betjener er Midt-Norge.

Rettvisende oversikt over utvikling og resultat.

Selskapet har hatt en omsetning i 2022 på kr 303 484 346, og et negativt resultat på kr -2 989 648. Selskapet har en positiv egenkapital på kr. 16 490 205. Endring i likviditet (reduksjon) utgjør kr -23 985 269. Selskapets likviditetssituasjon har i 2022 vært bra. Styret mener at årsregnskapet gir et rettvisende bilde av selskapets eiendeler, gjeld, finansielle stilling og resultat.

Fortsatt drift og redegjørelse for foretakets utsikter.

Årsregnskapet for 2022 viser et underskudd for selskapet på kr -2 989 648. Utfordringene Trebetong Entreprenør AS står overfor er sammenlignbare med resten av bransjen. Årsregnskapet er satt opp under forutsetning av fortsatt drift og det bekreftes herved at styret forutsetter fortsatt drift.

Finansiell risiko.

Trebetong Entreprenør AS sin finansielle risiko, herunder kredittrisiko og likviditetsrisiko, er så langt i 2023 er av en slik art at bedriften fint håndterer denne. Det skal ikke være noe hinder for fortsatt drift. Priser på innsatsvarer til ulike prosjekter antas å stige.

Forsknings- og utviklingsaktiviteter.

Selskapet har for tiden ingen pågående forskningsprosjekter.

Arbeidsmiljø.

Selskapet hadde per utgangen av 2022 68 ansatte, hvorav 5 kvinner og 63 menn. Arbeidsmiljøet i selskapet er bra og det er ikke iverksatt spesielle tiltak. Ansatte i virksomheten har ikke vært utsatt for ulykker eller skader i forbindelse med utførelse av arbeidet. I henhold til gjeldende lover og forskrifter fører selskapet oversikt over totalt sykefravær blant selskapets ansatte. Årets totale sykefravær har vært på 7,6%, hvorav langtidsfraværet utgjør 4,74%.

Likestilling.

Styret og selskapets ledelse er bevisst på de samfunnsmessige forventningene om å fremme likestilling i virksomheten og styret. Ved rekruttering, både internt og eksternt, prioriteres

AM
TEL.

JB. VEB



personlige kvalifikasjoner fremfør kjønn. Styret i selskapet består av tre medlemmer, og alle er menn.

Ansvarsforsikring.

Selskapets har tegnet ansvarsforsikring for styrets medlemmer og daglig leder.

Redegjørelse for aktsomhetsvurderinger etter åpenhetsloven.

Selskapet har kommet igang med arbeidet med å kartlegge og vurdere faktiske og potensielle negative konsekvenser for grunnleggende menneskerettigheter, anstendige arbeidsforhold i virksomheten og produkter/tjenester knyttet til virksomhetens leverandørkjede. Selskapet vil i løpet av juni offentliggjøre en redegjørelse for aktsomhetsvurderingene i henhold til lovens krav. Rapporten vil være tilgjengelig på selskapets nettsider.

Ytre miljø.

Selskapets virksomhet er ikke regulert av konsesjoner eller pålegg. Bedriften forurenses ikke det ytre miljø.

Fremtidig utvikling.

Selskapet har inne en tilfredsstillende ordresreserve. Det forventes full kapasitetsutnyttelse i hele 2023.

Redegjørelse for resultatdisponering.


Trebetong Entreprenør AS hadde en omsetning på Kr. 303 484 346 i regnskapsåret 2022 og et overskudd på Kr. -2 989 648. Styret foreslår at årets resultat disponeres på følgende måte:


Avsatt til utbytte	kr 0
Overført fra annen egenkapital	kr 2 989 648

Melhus, 21.06.2023


Helge Mjølhus
styreleder


Ivar Bjerkenås
styremedlem


Kent Erik Bjerkenås
styremedlem


Jon Erik Lund
daglig leder



Resultatregnskap

Trebetong Entreprenør AS

Driftsinntekter og driftskostnader	Note	2022	2021
Salgsinntekt		301 887 112	176 007 377
Annen driftsinntekt		1 597 234	2 539 685
Sum driftsinntekter	2	303 484 346	178 547 063
Varekostnad		220 832 813	117 383 002
Lønnskostnad	3	71 928 226	39 837 238
Avskrivning på driftsmidler	4	778 647	255 850
Annen driftskostnad	5	13 957 140	14 413 178
Sum driftskostnader		307 496 827	171 889 268
Driftsresultat		-4 012 481	6 657 795
Finansinntekter og finanskostnader			
Annen renteinntekt		348 339	107 279
Annen rentekostnad		80 313	47 860
Resultat av finansposter		268 026	59 419
Resultat før skattekostnad		-3 744 455	6 717 214
Skattekostnad på resultat	6	-754 807	1 495 320
Resultat		-2 989 648	5 221 894
Årsoverskudd		-2 989 648	5 221 894
Overføringer			
Avsatt til utbytte		0	3 000 000
Avsatt til annen egenkapital		0	2 221 894
Overført fra annen egenkapital		2 989 648	0
Sum overføringer		-2 989 648	5 221 894

Trebetong Entreprenør AS

Side 5

JM
FEL.
JB
WEB



Balanse

Trebetong Entreprenør AS

Eiendeler	Note	2022	2021
Tomter, bygninger o.a. fast eiendom	4	1 522 550	1 522 550
Maskiner og anlegg	4	2 195 818	502 791
Driftsløsøre, inventar o.a. utstyr	4	576 225	314 624
Sum varige driftsmidler	4	4 294 593	2 339 966
Lån til foretak i samme konsern	7	2 802 614	2 421 750
Obligasjoner og andre fordringer		1 255 888	1 542 742
Sum finansielle anleggsmidler		4 058 502	3 964 492
Sum anleggsmidler		8 353 095	6 304 458
Omløpsmidler			
Fordringer			
Kundefordringer	7, 8	55 357 729	36 605 462
Kundefordringer konsern		494 694	333 582
Andre kortsiktige fordringer	7, 8	3 385 845	1 585 998
Opptjent inntekt prosjekter	9	12 825 770	677 020
Sum fordringer	7, 8	72 064 038	39 202 062
Bankinnskudd, kontanter o.l.	10	19 475 385	43 460 654
Sum omløpsmidler		91 539 423	82 662 715
Sum eiendeler		99 892 518	88 967 173

Trebetong Entreprenør AS

Side 6

AKY
TEL.

WEB
JB





Balanse

Trebetong Entreprenør AS

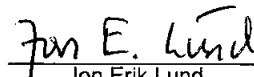
	Note	2022	2021
Egenkapital og gjeld			
Innskutt egenkapital			
Aksjekapital	11	1 093 000	1 093 000
Sum innskutt egenkapital		1 093 000	1 093 000
Opptjent egenkapital			
Annen egenkapital		15 397 205	18 386 853
Sum opptjent egenkapital		15 397 205	18 386 853
Sum egenkapital	12	16 490 205	19 479 853
Gjeld			
Avsetning for forpliktelser			
Utsatt skatt	6	2 259 276	3 014 083
Sum avsetning for forpliktelser		2 259 276	3 014 083
Kortsiktig gjeld			
Leverandørgjeld	7	53 849 298	17 700 772
Betalbar skatt	6	0	178 872
Skyldige offentlige avgifter		8 537 302	8 811 411
Utbytte		0	3 000 000
Annen kortsiktig gjeld	7, 9, 13	18 756 437	36 782 182
Sum kortsiktig gjeld	7	81 143 037	66 473 237
Sum gjeld		83 402 313	69 487 320
Sum gjeld og egenkapital		99 892 518	88 967 173

Melhus, 21.06.2023
Styret i Trebetong Entreprenør AS


Helge Mjøen
styreleder


Idar Bjerkenås
styremedlem


Kent Erik Bjerkenås
styremedlem


Jon Erik Lund
daglig leder



Indirekte kontantstrøm

Trebetong Entreprenør AS

	Note	2022	2021
Kontantstrømmer fra operasjonelle aktiviteter			
Resultat før skattekostnad		-3 744 455	6 717 214
Periodens betalte skatt		-178 872	-394 474
Tap/gevinst ved salg av anleggsmidler		-1 398 228	-227 000
Ordinære avskrivninger		778 647	255 850
Endring i kundefordringer		-18 913 379	2 989 588
Endring i leverandørgjeld		36 148 526	857 865
Endring i andre tidsavgrensningsposter		-32 248 451	15 553 679
Netto kontantstrøm fra operasjonelle aktiviteter		-19 556 212	25 752 723
Kontantstrømmer fra investeringsaktiviteter			
Innbetalinger ved salg av varige driftsmidler		1 415 000	227 000
Utbetalinger ved kjøp av varige driftsmidler		-2 750 047	-528 777
Innbetalinger ved salg av andre investeringer		-94 010	-2 240 196
Netto kontantstrøm fra investeringsaktiviteter		-1 429 057	-2 541 973
Kontantstrømmer fra finansieringsaktiviteter			
Utbetalinger av utbytte		-3 000 000	-3 000 000
Netto kontantstrøm fra finansieringsaktiviteter		-3 000 000	-3 000 000
Netto endring i kontanter og kontantekvivalenter		-23 985 269	20 210 750
Beh. av kont. og kontantekvivalenter ved per. begynnels		43 460 654	23 249 904
Beh. av kont. og kontantekvivalenter ved per. slutt		19 475 385	43 460 654

Trebetong Entreprenør AS

Side 8

Handwritten signatures:
Sly
FEL.
NEB
JB



Regnskapsprinsipper

Årsregnskapet er satt opp i samsvar med regnskapslovens bestemmelser og god regnskapsskikk.

Bruk av estimater

Utarbeidelse av regnskap i samsvar med regnskapsloven krever bruk av estimater. Videre krever anvendelse av selskapets regnskapsprinsipper at ledelsen må utøve skjønn. Områder som i stor grad inneholder slike skjønsmessige vurderinger, høy grad av kompleksitet, eller områder hvor forutsetninger og estimater er vesentlige for årsregnskapet, er beskrevet i notene.

Anleggskontrakter

Selskapets aktivitet er prosjektbasert. Prosjekter inntektsføres etter løpende avregningsprinsipp. Det vil si at inntektsføringen av pågående prosjekter skjer i takt med ferdigstillelsesgraden av prosjektet. Basis for beregning av ferdigstillelsesgrad er påløpte prosjektkostnader i prosent av forventede prosjektkostnader ved prosjektets ferdigstillelse. Forventede tap på pågående prosjekter blir tatt på det tidspunkt de blir identifisert. Utgifter sammenstilles med og kostnadsføres samtidig med de inntekter utgiftene kan henføres til. Utgifter som ikke kan henføres direkte til inntekter, kostnadsføres når de påløper.

Klassifisering av balanseposter

Eiendeler bestemt til varig eie eller bruk er klassifisert som anleggsmidler. Andre eiendeler er klassifisert som omløpsmidler. Fordringer som skal tilbakebetales innen et år er uansett klassifisert som omløpsmidler. Ved klassifisering av kortsiktig og langsiktig gjeld er analoge kriterier lagt til grunn.

Varige driftsmidler

Tomter avskrives ikke. Andre varige driftsmidler balanseføres og avskrives lineært til restverdi over driftsmidlenes forventede utnyttbare levetid. Ved endring i avskrivningsplan fordeles virkningen over gjenværende avskrivningstid ("knekkpunktmetoden"). Vedlikehold av driftsmidler kostnadsføres løpende som driftskostnader. Påkostninger og forbedringer tillegges driftsmidlets kostpris og avskrives i takt med driftsmidlet. Skillet mellom vedlikehold og påkostning/forbedring regnes i forhold til driftsmidlets stand på anskaffelsestidspunktet. Leide (leasede) driftsmidler balanseføres som driftsmidler hvis leiekontrakten anses som finansiell.

Nedskrivning av anleggsmidler

Ved indikasjon på at balanseført verdi av et anleggsmiddel er høyere enn virkelig verdi, foretas det test for verdifall. Testen foretas for det laveste nivå av anleggsmidler som har selvstendige kontantstrømmer. Hvis balanseført verdi er høyere enn både salgsverdi og gjenvinnbart beløp (nåverdi ved fortsatt bruk/eie), foretas det nedskrivning til det høyeste av salgsverdi og gjenvinnbart beløp. Tidligere nedskrivninger reverseres hvis forutsetningene for nedskrivningen ikke lenger er til stede.

Fordringer

Kundefordringer og andre fordringer oppføres til pålydende etter fradrag for avsetning til forventet tap. Avsetning til tap gjøres på grunnlag av en individuell vurdering av de enkelte fordringene.

Gjeld

Gjeld, med unntak for enkelte avsetninger for forpliktelser, balanseføres til nominelt gjeldsbeløp.

Garantiarbeider/reklamasjoner

Garantiarbeider/reklamasjoner knyttet til avsluttede salg vurderes til antatt kostnad for slikt arbeid. Estimater beregnes med utgangspunkt i historiske tall for garantiarbeider, men korrigeret for forventet avvik på grunn av for eksempel endring i kvalitetssikringsrutiner og endring i produktspekter. Avsetningen føres opp under "Annen kortsiktig gjeld", og endringen i avsetningen kostnadsføres.

Pensjoner

Ved innskuddsplaner betaler selskapet innskudd til et forsikringselskap. Selskapet har ingen ytterligere betalingsforpliktelse etter at innskuddene er betalt. Innskuddene regnskapsføres som

[Handwritten signature]

FEL.

WEB

JB



lønnskostnad. Eventuelle forskuddsbetalte innskudd balanseføres som eiendel (pensjonsmidler) i den grad innskuddet kan refunderes eller redusere fremtidig innbetalinger.

Skatt

Skattekostnaden i resultatregnskapet omfatter både periodens betalbare skatt og endring i utsatt skatt. Utsatt skatt beregnes med aktuell skattesats på grunnlag av de midlertidige forskjeller som eksisterer mellom regnskapsmessige og skattemessige verdier, samt eventuelt ligningsmessig underskudd til fremføring ved utgangen av regnskapsåret. Skatteøkende og skattereduserende midlertidige forskjeller som reverserer eller kan reversere i samme periode er utlignet. Oppføring av utsatt skattefordel på netto skattereduserende forskjeller som ikke er utlignet og underskudd til fremføring, begrunnes med antatt fremtidig inntjening. Utsatt skatt og skattefordel som kan balanseføres oppføres netto i balansen.

Utsatt skatt regnskapsføres til nominelt beløp

Kontantstrømoppstilling

Kontantstrømoppstillingen utarbeides etter den indirekte metoden. Kontanter og kontantekvivalenter omfatter kontanter, bankinnskudd og andre kortsiktige, likvide plasseringer som umiddelbart og med uvesentlig kursrisiko kan konverteres til kjente kontantbeløp og med gjenværende løpetid mindre enn tre måneder fra anskaffelsesdato.

Note 2 Driftsinntekter

	2022	2021
Salgsinntekter	301 887 112	176 007 377
Andre driftsinntekter	1 597 234	2 539 685
Sum	303 484 346	178 547 063

Fordeling på virksomheter

Bygg og anlegg	303 484 346	178 547 063
Sum	303 484 346	178 547 063

Geografisk fordeling

Norge	303 484 346	178 547 063
Sverige		
Andre land		
Sum	303 484 346	178 547 063

Note 3 - Ansatte, godtgjørelse, lån til ansatte mv

Lønnskostnader består av følgende poster:

	2022	2021
Lønninger	61 884 317	31 799 582
Arbeidsgiveravgift	5 606 074	4 691 862
Pensjonskostnader	1 741 737	2 071 070
Andre Personalkostnader	2 696 099	1 274 724
Sum Lønnskostnader	71 928 226	39 837 238

Gjennomsnittlig antall årsverk 59 51

Handwritten signatures:
JEL.
KOB
JB



Obligatorisk tjenestepensjon

Selskapet har pensjonsordning etter lov om obligatorisk tjenestepensjon. Pensjonsforpliktelsen er ikke balanseført, og den årlige pensjonspremien anses som årets pensjonskostnad.

Kostnadsført godtgjørelse til revisor

	2022	2021
Lovpålagt revisjon (inkl. teknisk bistand med årsregnskap)	148 475	109 205
Skatterådgivning (inkl. teknisk bistand med ligningspapirer)	0	33 925
Sum godtgjørelse til revisor	148 475	143 130

Beløpene er eks mva

Note 4 Anleggsmidler

	Anlegg under utførelse	Bygning og tomt	Maskiner og anlegg
Anskaffelseskost pr. 01.01.22	1 522 550	161 712	2 382 731
+ Tilgang kjøpte driftsmidler			2 269 737
- Avgang i året			16 772
= Anskaffelseskost 31.12.22	1 522 550	161 712	4 635 696
Akkumulerte avskrivninger 31.12.22		161 712	2 439 878
= Bokført verdi 31.12.22	1 522 550	0	2 195 818
Årets ordinære avskrivninger			559 938
Økonomisk levetid		5 år	0-5 år

	Driftsløsøre, inventar ol	Sum
Anskaffelseskost pr. 01.01.22	953 892	5 020 885
+ Tilgang kjøpte driftsmidler	480 310	2 750 047
- Avgang i året		16 772
= Anskaffelseskost 31.12.22	1 434 202	7 754 160
Akkumulerte avskrivninger 31.12.22	857 977	3 459 567
= Bokført verdi 31.12.22	576 225	4 294 593
Årets ordinære avskrivninger	218 709	778 647
Økonomisk levetid	3-5 år	

Ally
FEL.
WEB
JB



Note 5 Transaksjoner med nærstående

	2022	2021
Husleie til Melhusvegen 720 AS	756 766	754 931
Konserntjenester fra Trebetong AS (mor)	5 645 004	6 999 996

Konserntjenester omfatter regnskapstjenester, it-tjenester, forsikringstjenester og støttefunksjoner innenfor KS, HMS, tilbudsarbeid og personal mv. Alle priser er satt ut fra markedsmessige betingelser.

Note 6 Skatt

Årets skattekostnad	2022	2021
Resultatført skatt på ordinært resultat:		
Betalbar skatt	0	178 872
Endring i utsatt skatt	-754 807	1 316 448
Skattekostnad ordinært resultat	-754 807	1 495 320
Skattepliktig inntekt:		
Resultat før skatt	-3 744 455	6 717 214
Permanente forskjeller	313 518	79 694
Endring i midlertidige forskjeller	-16 063 409	-5 983 853
Skattepliktig inntekt	-19 494 346	813 055
Betalbar skatt i balansen:		
Betalbar skatt på årets resultat	0	178 872
Sum betalbar skatt i balansen	0	178 872
Beregning av effektiv skattesats		
Resultat før skatt	-3 744 455	6 717 214
Beregnet skatt av resultat før skatt	-823 780	1 477 787
Skatteeffekt av permanente forskjeller	68 974	17 533
Sum	-754 806	1 495 320
Effektiv skattesats	20,2 %	22,3 %

Skatteeffekten av midlertidige forskjeller og underskudd til fremføring som har gitt opphav til utsatt skatt og utsatte skattefordeler, spesifisert på typer av midlertidige forskjeller

	2022	2021	Endring
Varige driftsmidler	659 487	-336 863	-996 350
Tilvirkningskontrakter	31 096 371	15 719 146	-15 377 225
Gevinst – og tapskonto	127 425	-57 509	-184 934
Avsetninger mv	-2 119 499	-1 624 399	495 100
Sum	29 763 784	13 700 375	-16 063 409
Akkumulert fremførbart underskudd	-19 494 346	0	19 494 346
Grunnlag for utsatt skatt	10 269 438	13 700 375	3 430 937
Utsatt skatt (22 %)	2 259 276	3 014 083	754 806

Ally JB FEL. NERS



Note 7 Mellomværende med selskap i samme konsern

	2022	2021
Fordringer		
Lån til foretak i samme konsern	2 802 614	2 421 750
Kundefordringer konsern	494 694	333 582
Andre kortsiktige fordringer konsern	1 125 000	0
Sum	4 422 308	2 755 332
Gjeld		
Leverandørgjeld innen konsern	1 927 152	472 145
Sum	1 927 152	472 145

Note 8 Fordringer og gjeld

	2022	2021
Kundefordringer		
Kundefordringer til pålydende	55 852 423	36 939 044
Avsetning til tap på kundefordringer	0	0
Kundefordringer i balansen	55 852 423	36 939 044

Balanseført verdi av pantsatte eiendeler

Varige driftsmidler	4 294 593	2 339 966
Varer	0	0
Kundefordringer	55 852 423	36 939 044
Sum	60 147 016	39 279 010

Eiendelen er i tillegg stillet som sikkerhet for:

Ubenyttet kassekreditt	12 000 000	0
Entreprenørgarantier	52 364 397	38 243 966
Sum	64 364 397	38 243 966

Note 9 Anleggskontrakter pr 31.12.

	2022	2021
Inntektsført på igangværende prosjekter	211 371 081	150 759 135
Kostnader knyttet til opptjent inntekt/tapsavsetninger	180 274 710	135 039 990
Netto resultatført på igangværende prosjekter	31 096 371	15 719 145
Opptjent ikke fakturerte inntekter på igangværende anleggskontrakter	12 825 770	677 020
Forskudds fakturert produksjon inkludert i annen kortsiktig gjeld	11 383 732	28 823 230
Anlegg under utførelse	1 522 550	1 522 550
Ref note 3		

*JB FEL.
Sly KEB*



Note 10 Bankinnskudd

Bundne bankinnskudd	2022	2021
Skattetrekksmidler	1 780 936	1 417 925
Trekkrettigheter	2022	2021
Ubenyttet kassekreditt	12 000 000	0

Note 11 Aksjonærtabell

Aksjekapitalen i TREBETONG ENTREPRENØR AS pr. 31.12 består av følgende aksjeklasser:

	Antall	Pålydende	Bokført
Ordinære-aksjer	1 093	1 000,00	1 093 000,00
Sum	1 093	1 000,00	1 093 000,00

Eierstruktur

De største aksjonærene i % pr. 31.12 var:

	Ordinære	Eier-/stemme andel
Trebetong AS	1093	100,0
Totalt antall aksjer	1093	100,0
Sum >1% eierandel	1093	100,0
Sum øvrige	0	0,0

Aksjer og opsjoner eiet av medlemmer i styret og daglig leder:
(Aksjene eies gjennom selskapet Shankia AS)

Navn	Verv	Aksjer i Shankia AS
Idar Bjerkenås	styremedlem	4 A-aksjer
Kent Erik Bjerkenås	styremedlem	249 B-aksjer

Morselskapet Shankia AS har forretningskontor i Melhusvegen 720, 7224 Melhus, hvor en kan få utlevert konsernregnskap der selskapet inngår.

Handwritten signature:
JEB FEL.
KES



Note 12 - Egenkapital

	Aksje kapital	Annen Egenkapital	SUM
Pr. 01.01.2022.	1 093 000	18 386 853	19 479 853
Endringer i løpet av året	0	0	0
Utbytte		0	0
Årets resultat	0	-2 989 648	-2 989 648
Kapital 31.12.2022	1 093 000	15 397 205	16 490 205

Note 13 Garantiforpliktelser

Det er avsatt kr 2 119 499 for usikre garantiforpliktelser.

Summen av garantiforpliktelser som ikke er regnskapsført utgjør kr 52 364 397

Ally. FEL.
JB *VER*



Årsregnskap 2022

Trebetong Entreprenør AS

Styrets årsberetning
Resultatregnskap
Balanse
Kontantstrøm
Noter til regnskapet
Revisors beretning



Org.nr.: 952 899 686



TREBETONG ENTREPRENØR AS

Årsberetning 2022

Virksomhetens art og hvor den drives.

Trebetong Entreprenør AS er en bedrift som ligger i Melhus Kommune. Bedriften ble stiftet 15. august 1989, og har sitt virke innen entreprenørbransjen. Markedet bedriften betjener er Midt-Norge.

Rettsvisende oversikt over utvikling og resultat.

Selskapet har hatt en omsetning i 2022 på kr 303 484 346, og et negativt resultat på kr -2 989 648. Selskapet har en positiv egenkapital på kr. 16 490 205. Endring i likviditet (reduksjon) utgjør kr -23 985 269. Selskapets likviditetssituasjon har i 2022 vært bra. Styret mener at årsregnskapet gir et rettsvisende bilde av selskapets eiendeler, gjeld, finansielle stilling og resultat.

Fortsatt drift og redegjørelse for foretakets utsikter.

Årsregnskapet for 2022 viser et underskudd for selskapet på kr -2 989 648. utfordringene Trebetong Entreprenør AS står overfor er sammenlignbare med resten av bransjen. Årsregnskapet er satt opp under forutsetning av fortsatt drift og det bekreftes herved at styret forutsetter fortsatt drift.

Finansiell risiko.

Trebetong Entreprenør AS sin finansielle risiko, herunder kredittrisiko og likviditetsrisiko, er så langt i 2023 er av en slik art at bedriften fint håndterer denne. Det skal ikke være noe hinder for fortsatt drift. Priser på innsatsvarer til ulike prosjekter antas å stige.

Forsknings- og utviklingsaktiviteter.

Selskapet har for tiden ingen pågående forskningsprosjekter.

Arbeidsmiljø.

Selskapet hadde per utgangen av 2022 68 ansatte, hvorav 5 kvinner og 63 menn. Arbeidsmiljøet i selskapet er bra og det er ikke iverksatt spesielle tiltak. Ansatte i virksomheten har ikke vært utsatt for ulykker eller skader i forbindelse med utførelse av arbeidet. I henhold til gjeldende lover og forskrifter fører selskapet oversikt over totalt sykefravær blant selskapets ansatte. Årets totale sykefravær har vært på 7,6%, hvorav langtidsfraværet utgjør 4,74%.

Likestilling.

Styret og selskapets ledelse er bevisst på de samfunnsmessige forventningene om å fremme likestilling i virksomheten og styret. Ved rekruttering, både internt og eksternt, prioriteres



personlige kvalifikasjoner fremfør kjønn. Styret i selskapet består av tre medlemmer, og alle er menn.

Ansvarsforsikring.

Selskapets har tegnet ansvarsforsikring for styrets medlemmer og daglig leder.

Redegjørelse for aktsomhetsvurderinger etter åpenhetsloven.

Selskapet har kommet igang med arbeidet med å kartlegge og vurdere faktiske og potensielle negative konsekvenser for grunnleggende menneskerettigheter, anstendige arbeidsforhold i virksomheten og produkter/tjenester knyttet til virksomhetens leverandørkjede. Selskapet vil i løpet av juni offentliggjøre en redegjørelse for aktsomhetsvurderingene i henhold til lovens krav. Rapporten vil være tilgjengelig på selskapets nettsider.

Ytre miljø.

Selskapets virksomhet er ikke regulert av konsesjoner eller pålegg. Bedriften forurenses ikke det ytre miljø.

Fremtidig utvikling.

Selskapet har inne en tilfredsstillende ordresreserve. Det forventes full kapasitetsutnyttelse i hele 2023.

Redegjørelse for resultatdisponering.

Trebetong Entreprenør AS hadde en omsetning på Kr. 303 484 346 i regnskapsåret 2022 og et overskudd på Kr. -2 989 648. Styret foreslår at årets resultat disponeres på følgende måte:

Avsatt til utbytte	kr 0
Overført fra annen egenkapital	kr 2 989 648

Melhus, 21.06.2023

Helge Mjøen
styreleder

Idar Bjerkenås
styremedlem

Kent Erik Bjerkenås
styremedlem

Jon Erik Lund
daglig leder





Resultatregnskap

Trebetong Entreprenør AS

Driftsinntekter og driftskostnader	Note	2022	2021
Salgsinntekt		301 887 112	176 007 377
Annen driftsinntekt		1 597 234	2 539 685
Sum driftsinntekter	2	303 484 346	178 547 063
Varekostnad		220 832 813	117 383 002
Lønnskostnad	3	71 928 226	39 837 238
Avskrivning på driftsmidler	4	778 647	255 850
Annen driftskostnad	5	13 957 140	14 413 178
Sum driftskostnader		307 496 827	171 889 268
Driftsresultat		-4 012 481	6 657 795
Finansinntekter og finanskostnader			
Annen renteinntekt		348 339	107 279
Annen rentekostnad		80 313	47 860
Resultat av finansposter		268 026	59 419
Resultat før skattekostnad		-3 744 455	6 717 214
Skattekostnad på resultat	6	-754 807	1 495 320
Resultat		-2 989 648	5 221 894
Årsoverskudd		-2 989 648	5 221 894
Overføringer			
Avsatt til utbytte		0	3 000 000
Avsatt til annen egenkapital		0	2 221 894
Overført fra annen egenkapital		2 989 648	0
Sum overføringer		-2 989 648	5 221 894



Balanse

Trebetong Entreprenør AS

Eiendeler	Note	2022	2021
Tomter, bygninger o.a. fast eiendom	4	1 522 550	1 522 550
Maskiner og anlegg	4	2 195 818	502 791
Driftsløsøre, inventar o.a. utstyr	4	576 225	314 624
Sum varige driftsmidler	4	4 294 593	2 339 966
Lån til foretak i samme konsern	7	2 802 614	2 421 750
Obligasjoner og andre fordringer		1 255 888	1 542 742
Sum finansielle anleggsmidler		4 058 502	3 964 492
Sum anleggsmidler		8 353 095	6 304 458
Omløpsmidler			
Fordringer			
Kundefordringer	7, 8	55 357 729	36 605 462
Kundefordringer konsern		494 694	333 582
Andre kortsiktige fordringer	7, 8	3 385 845	1 585 998
Opptjent inntekt prosjekter	9	12 825 770	677 020
Sum fordringer	7, 8	72 064 038	39 202 062
Bankinnskudd, kontanter o.l.	10	19 475 385	43 460 654
Sum omløpsmidler		91 539 423	82 662 715
Sum eiendeler		99 892 518	88 967 173



Balanse

Trebetong Entreprenør AS

Egenkapital og gjeld	Note	2022	2021
Innskutt egenkapital			
Aksjekapital	11	1 093 000	1 093 000
Sum innskutt egenkapital		1 093 000	1 093 000
Opptjent egenkapital			
Annen egenkapital		15 397 205	18 386 853
Sum opptjent egenkapital		15 397 205	18 386 853
Sum egenkapital	12	16 490 205	19 479 853
Gjeld			
Avsetning for forpliktelser			
Utsatt skatt	6	2 259 276	3 014 083
Sum avsetning for forpliktelser		2 259 276	3 014 083
Kortsiktig gjeld			
Leverandørgjeld	7	53 849 298	17 700 772
Betalbar skatt	6	0	178 872
Skyldige offentlige avgifter		8 537 302	8 811 411
Utbytte		0	3 000 000
Annen kortsiktig gjeld	7, 9, 13	18 756 437	36 782 182
Sum kortsiktig gjeld	7	81 143 037	66 473 237
Sum gjeld		83 402 313	69 487 320
Sum gjeld og egenkapital		99 892 518	88 967 173

Melhus, 21.06.2023
Styret i Trebetong Entreprenør AS

Helge Mjøen
styreleder

Idar Bjerkenås
styremedlem

Kent Erik Bjerkenås
styremedlem

Jon Erik Lund
daglig leder



Indirekte kontantstrøm

Trebetong Entreprenør AS

	Note	2022	2021
Kontantstrømmer fra operasjonelle aktiviteter			
Resultat før skattekostnad		-3 744 455	6 717 214
Periodens betalte skatt		-178 872	-394 474
Tap/gevinst ved salg av anleggsmidler		-1 398 228	-227 000
Ordinære avskrivninger		778 647	255 850
Endring i kundefordringer		-18 913 379	2 989 588
Endring i leverandørgjeld		36 148 526	857 865
Endring i andre tidsavgrensningsposter		-32 248 451	15 553 679
Netto kontantstrøm fra operasjonelle aktiviteter		-19 556 212	25 752 723
Kontantstrømmer fra investeringsaktiviteter			
Innbetalinger ved salg av varige driftsmidler		1 415 000	227 000
Utbetalinger ved kjøp av varige driftsmidler		-2 750 047	-528 777
Innbetalinger ved salg av andre investeringer		-94 010	-2 240 196
Netto kontantstrøm fra investeringsaktiviteter		-1 429 057	-2 541 973
Kontantstrømmer fra finansieringsaktiviteter			
Utbetalinger av utbytte		-3 000 000	-3 000 000
Netto kontantstrøm fra finansieringsaktiviteter		-3 000 000	-3 000 000
Netto endring i kontanter og kontantekvivalenter		-23 985 269	20 210 750
Beh. av kont. og kontantekvivalenter ved per. begynnel		43 460 654	23 249 904
Beh. av kont. og kontantekvivalenter ved per. slutt		19 475 385	43 460 654



Regnskapsprinsipper

Årsregnskapet er satt opp i samsvar med regnskapslovens bestemmelser og god regnskapsskikk.

Bruk av estimater

Utarbeidelse av regnskap i samsvar med regnskapsloven krever bruk av estimater. Videre krever anvendelse av selskapets regnskapsprinsipper at ledelsen må utøve skjønn. Områder som i stor grad inneholder slike skjønnsmessige vurderinger, høy grad av kompleksitet, eller områder hvor forutsetninger og estimater er vesentlige for årsregnskapet, er beskrevet i notene.

Anleggskontrakter

Selskapets aktivitet er prosjektbasert. Prosjekter inntektsføres etter løpende avregningsprinsipp. Det vil si at inntektsføringen av pågående prosjekter skjer i takt med ferdigstillelsesgraden av prosjektet. Basis for beregning av ferdigstillelsesgrad er påløpte prosjektkostnader i prosent av forventede prosjektkostnader ved prosjektets ferdigstillelse. Forventede tap på pågående prosjekter blir tatt på det tidspunkt de blir identifisert. Utgifter sammenstilles med og kostnadsføres samtidig med de inntekter utgiftene kan henføres til. Utgifter som ikke kan henføres direkte til inntekter, kostnadsføres når de påløper.

Klassifisering av balanseposter

Eiendeler bestemt til varig eie eller bruk er klassifisert som anleggsmidler. Andre eiendeler er klassifisert som omløpsmidler. Fordringer som skal tilbakebetales innen et år er uansett klassifisert som omløpsmidler. Ved klassifisering av kortsiktig og langsiktig gjeld er analoge kriterier lagt til grunn.

Varige driftsmidler

Tomter avskrives ikke. Andre varige driftsmidler balanseføres og avskrives lineært til restverdi over driftsmidlenes forventede utnyttbare levetid. Ved endring i avskrivningsplan fordeles virkningen over gjenværende avskrivningstid ("knekkpunktmetoden"). Vedlikehold av driftsmidler kostnadsføres løpende som driftskostnader. Påkostninger og forbedringer tillegges driftsmidlets kostpris og avskrives i takt med driftsmidlet. Skillet mellom vedlikehold og påkostning/forbedring regnes i forhold til driftsmidlets stand på anskaffelsestidspunktet.

Leide (leasede) driftsmidler balanseføres som driftsmidler hvis leiekontrakten anses som finansiell.

Nedskrivning av anleggsmidler

Ved indikasjon på at balanseført verdi av et anleggsmiddel er høyere enn virkelig verdi, foretas det test for verdifall. Testen foretas for det laveste nivå av anleggsmidler som har selvstendige kontantstrømmer. Hvis balanseført verdi er høyere enn både salgsverdi og gjenvinnbart beløp (nåverdi ved fortsatt bruk/eie), foretas det nedskrivning til det høyeste av salgsverdi og gjenvinnbart beløp.

Tidligere nedskrivninger reverseres hvis forutsetningene for nedskrivningen ikke lenger er til stede.

Fordringer

Kundefordringer og andre fordringer oppføres til pålydende etter fradrag for avsetning til forventet tap. Avsetning til tap gjøres på grunnlag av en individuell vurdering av de enkelte fordringene.

Gjeld

Gjeld, med unntak for enkelte avsetninger for forpliktelser, balanseføres til nominelt gjeldsbeløp.

Garantiarbeider/reklamasjoner

Garantiarbeider/reklamasjoner knyttet til avsluttede salg vurderes til antatt kostnad for slikt arbeid. Estimater beregnes med utgangspunkt i historiske tall for garantiarbeider, men korrigert for forventet avvik på grunn av for eksempel endring i kvalitetssikringsrutiner og endring i produktspekter. Avsetningen føres opp under "Annen kortsiktig gjeld", og endringen i avsetningen kostnadsføres.

Pensjoner

Ved innskuddsplaner betaler selskapet innskudd til et forsikringsselskap. Selskapet har ingen ytterligere betalingsforpliktelse etter at innskuddene er betalt. Innskuddene regnskapsføres som



lønnskostnad. Eventuelle forskuddsbetalte innskudd balanseføres som eiendel (pensjonsmidler) i den grad innskuddet kan refunderes eller redusere fremtidig innbetalinger.

Skatt

Skattekostnaden i resultatregnskapet omfatter både periodens betalbare skatt og endring i utsatt skatt. Utsatt skatt beregnes med aktuell skattesats på grunnlag av de midlertidige forskjeller som eksisterer mellom regnskapsmessige og skattemessige verdier, samt eventuelt ligningsmessig underskudd til fremføring ved utgangen av regnskapsåret. Skatteøkende og skattereduserende midlertidige forskjeller som reverserer eller kan reversere i samme periode er utlignet. Oppføring av utsatt skattefordel på netto skattereduserende forskjeller som ikke er utlignet og underskudd til fremføring, begrunnes med antatt fremtidig inntjening. Utsatt skatt og skattefordel som kan balanseføres oppføres netto i balansen.

Utsatt skatt regnskapsføres til nominelt beløp

Kontantstrømoppstilling

Kontantstrømoppstillingen utarbeides etter den indirekte metoden. Kontanter og kontantekvivalenter omfatter kontanter, bankinnskudd og andre kortsiktige, likvide plasseringer som umiddelbart og med uvesentlig kursrisiko kan konverteres til kjente kontantbeløp og med gjenværende løpetid mindre enn tre måneder fra anskaffelsesdato.

Note 2 Driftsinntekter

	2022	2021
Salgsinntekter	301 887 112	176 007 377
Andre driftsinntekter	1 597 234	2 539 685
Sum	303 484 346	178 547 063

Fordeling på virksomheter

Bygg og anlegg	303 484 346	178 547 063
Sum	303 484 346	178 547 063

Geografisk fordeling

Norge	303 484 346	178 547 063
Sverige		
Andre land		
Sum	303 484 346	178 547 063

Note 3 - Ansatte, godtgjørelse, lån til ansatte mv

Lønnskostnader består av følgende poster:

	2022	2021
Lønninger	61 884 317	31 799 582
Arbeidsgiveravgift	5 606 074	4 691 862
Pensjonskostnader	1 741 737	2 071 070
Andre Personalkostnader	2 696 099	1 274 724
Sum Lønnskostnader	71 928 226	39 837 238

Gjennomsnittlig antall årsverk	59	51
--------------------------------	----	----



Obligatorisk tjenestepensjon

Selskapet har pensjonsordning etter lov om obligatorisk tjenestepensjon. Pensjonsforpliktelsen er ikke balanseført, og den årlige pensjonspremien anses som årets pensjonskostnad.

Kostnadsført godtgjørelse til revisor

	2022	2021
Lovpålagt revisjon (inkl. teknisk bistand med årsregnskap)	148 475	109 205
Skatterådgivning (inkl. teknisk bistand med ligningspapirer)	0	33 925
Sum godtgjørelse til revisor	148 475	143 130

Beløpene er eks mva

Note 4 Anleggsmidler

	Anlegg under utførelse	Bygning og tomt	Maskiner og anlegg
Anskaffelseskost pr. 01.01.22	1 522 550	161 712	2 382 731
+ Tilgang kjøpte driftsmidler			2 269 737
- Avgang i året			16 772
= Anskaffelseskost 31.12.22	1 522 550	161 712	4 635 696
Akkumulerte avskrivninger 31.12.22		161 712	2 439 878
= Bokført verdi 31.12.22	1 522 550	0	2 195 818
Årets ordinære avskrivninger			559 938
Økonomisk levetid		5 år	0-5 år

	Driftsløsøre, inventar ol	Sum
Anskaffelseskost pr. 01.01.22	953 892	5 020 885
+ Tilgang kjøpte driftsmidler	480 310	2 750 047
- Avgang i året		16 772
= Anskaffelseskost 31.12.22	1 434 202	7 754 160
Akkumulerte avskrivninger 31.12.22	857 977	3 459 567
= Bokført verdi 31.12.22	576 225	4 294 593
Årets ordinære avskrivninger	218 709	778 647
Økonomisk levetid	3-5 år	



Note 5 Transaksjoner med nærstående

	2022	2021
Husleie til Melhusvegen 720 AS	756 766	754 931
Konserntjenester fra Trebetong AS (mor)	5 645 004	6 999 996

Konserntjenester omfatter regnskapstjenester, it-tjenester, forsikringstjenester og støttefunksjoner innenfor KS, HMS, tilbudsarbeid og personal mv. Alle priser er satt ut fra markedsmessige betingelser.

Note 6 Skatt

Årets skattekostnad	2022	2021
Resultatført skatt på ordinært resultat:		
Betalbar skatt	0	178 872
Endring i utsatt skatt	-754 807	1 316 448
Skattekostnad ordinært resultat	-754 807	1 495 320

Skattepliktig inntekt:		
Resultat før skatt	-3 744 455	6 717 214
Permanente forskjeller	313 518	79 694
Endring i midlertidige forskjeller	-16 063 409	-5 983 853
Skattepliktig inntekt	-19 494 346	813 055

Betalbar skatt i balansen:		
Betalbar skatt på årets resultat	0	178 872
Sum betalbar skatt i balansen	0	178 872

Beregning av effektiv skattesats		
Resultat før skatt	-3 744 455	6 717 214
Beregnet skatt av resultat før skatt	-823 780	1 477 787
Skatteeffekt av permanente forskjeller	68 974	17 533
Sum	-754 806	1 495 320
Effektiv skattesats	20,2 %	22,3 %

Skatteeffekten av midlertidige forskjeller og underskudd til fremføring som har gitt opphav til utsatt skatt og utsatte skattefordeler, spesifisert på typer av midlertidige forskjeller

	2022	2021	Endring
Varige driftsmidler	659 487	-336 863	-996 350
Tilvirkningskontrakter	31 096 371	15 719 146	-15 377 225
Gevinst – og tapskonto	127 425	-57 509	-184 934
Avsetninger mv	-2 119 499	-1 624 399	495 100
Sum	29 763 784	13 700 375	-16 063 409
Akkumulert fremførbart underskudd	-19 494 346	0	19 494 346
Grunnlag for utsatt skatt	10 269 438	13 700 375	3 430 937
Utsatt skatt (22 %)	2 259 276	3 014 083	754 806



Note 7 Mellomværende med selskap i samme konsern

	2022	2021
Fordringer		
Lån til foretak i samme konsern	2 802 614	2 421 750
Kundefordringer konsern	494 694	333 582
Andre kortsiktige fordringer konsern	1 125 000	0
Sum	4 422 308	2 755 332
Gjeld		
Leverandørgjeld innen konsern	1 927 152	472 145
Sum	1 927 152	472 145

Note 8 Fordringer og gjeld

Kundefordringer	2022	2021
Kundefordringer til pålydende	55 852 423	36 939 044
Avsetning til tap på kundefordringer	0	0
Kundefordringer i balansen	55 852 423	36 939 044

Balanseført verdi av pantsatte eiendeler

Varige driftsmidler	4 294 593	2 339 966
Varer	0	0
Kundefordringer	55 852 423	36 939 044
Sum	60 147 016	39 279 010

Eiendelen er i tillegg stillet som sikkerhet for:

Ubenyttet kassekreditt	12 000 000	0
Entreprenørgarantier	52 364 397	38 243 966
Sum	64 364 397	38 243 966

Note 9 Anleggskontrakter pr 31.12.

	2022	2021
Inntektsført på igangværende prosjekter	211 371 081	150 759 135
Kostnader knyttet til opptjent inntekt/tapsavsetninger	180 274 710	135 039 990
Netto resultatført på igangværende prosjekter	31 096 371	15 719 145
Opptjent ikke fakturerte inntekter på igangværende anleggskontrakter	12 825 770	677 020
Forskudds fakturert produksjon inkludert i annen kortsiktig gjeld	11 383 732	28 823 230
Anlegg under utførelse	1 522 550	1 522 550
Ref note 3		



Note 10 Bankinnskudd

Bundne bankinnskudd	2022	2021
Skattetrekksmidler	1 780 936	1 417 925
Trekkrettigheter	2022	2021
Ubenyttet kassekreditt	12 000 000	0

Note 11 Aksjonærtabell

Aksjekapitalen i TREBETONG ENTREPRENØR AS pr. 31.12 består av følgende aksjeklasser:

	Antall	Pålydende	Bokført
Ordinære-aksjer	1 093	1 000,00	1 093 000,00
Sum	1 093	1 000,00	1 093 000,00

Eierstruktur

De største aksjonærene i % pr. 31.12 var:

	Eier-/stemme	
	Ordinære	andel
Trebetong AS	1093	100,0
Totalt antall aksjer	1093	100,0
Sum >1% eierandel	1093	100,0
Sum øvrige	0	0,0

Aksjer og opsjoner eiet av medlemmer i styret og daglig leder:
(Aksjene eies gjennom selskapet Shankia AS)

Navn	Verv	Aksjer i Shankia AS
Idar Bjerkenås	styremedlem	4 A-aksjer
Kent Erik Bjerkenås	styremedlem	249 B-aksjer

Morselskapet Shankia AS har forretningskontor i Melhusvegen 720, 7224 Melhus, hvor en kan få utlevert konsernregnskap der selskapet inngår.



Note 12 - Egenkapital

	Aksje kapital	Annen Egenkapital	SUM
Pr. 01.01.2022.	1 093 000	18 386 853	19 479 853
Endringer i løpet av året	0	0	0
Utbytte		0	0
Årets resultat	0	-2 989 648	-2 989 648
Kapital 31.12.2022	1 093 000	15 397 205	16 490 205

Note 13 Garantiforpliktelser

Det er avsatt kr 2 119 499 for usikre garantiforpliktelser.

Summen av garantiforpliktelser som ikke er regnskapsført utgjør kr 52 364 397