



ÅRSREGNSKAPET FOR REGNSKAPSÅRET 2023 - GENERELL INFORMASJON

Enheten

Organisasjonsnummer:	989 121 405
Organisasjonsform:	Aksjeselskap
Foretaksnavn:	GME LUND HOLDING AS
Forretningsadresse:	Klevaveien 19C 1719 GREÅKER

Regnskapsår

Årsregnskapets periode:	01.01.2023 - 31.12.2023
-------------------------	-------------------------

Konsern

Mørselskap i konsern:	Ja
Konsernregnskap lagt ved:	Ja

Regnskapsregler

Regler for små foretak benyttet:	Ja
Benyttet ved utarbeidelsen av årsregnskapet til selskapet:	Regnskapslovens alminnelige regler
Benyttet ved utarbeidelsen av årsregnskapet til konsernet:	Regnskapslovens alminnelige regler

Årsregnskapet fastsatt av kompetent organ

Bekreftet av representant for selskapet:	Geir Lund
Dato for fastsettelse av årsregnskapet:	28.06.2024

Grunnlag for avgivelse

År 2023: Årsregnskapet er elektronisk innlevert
År 2022: Tall er hentet fra elektronisk innlevert årsregnskap fra 2023

Det er ikke krav til at årsregnskapet m.v. som sendes til Regnskapsregisteret er undertegnet. Kontrollen på at dette er utført ligger hos revisor/enhetens øverste organ. Sikkerheten ivaretas ved at innsender har rolle/rettighet for innsending av årsregnskapet via Altinn, og ved at det bekreftes at årsregnskapet er fastsatt av kompetent organ.

Brønnøysundregistrene, 07.08.2025



Resultatregnskap

Beløp i: NOK	Note	2023	2022
RESULTATREGNSKAP			
Kostnader			
Annen driftskostnad	1	159 776	247 901
Sum kostnader		159 776	247 901
Driftsresultat		-159 776	-247 901
Finansinntekter og finanskostnader			
Inntekt på investering i datterselskap		4 000 000	
Renteinntekt fra foretak i samme konsern	2	682 000	187 375
Annen renteinntekt	2	1 058 642	50 000
Annen finansinntekt		771 027	577 661
Sum finansinntekter		6 511 669	815 036
Rentekostnad til foretak i samme konsern			120 000
Annen rentekostnad		948 950	286 720
Annen finanskostnad		175 056	595 971
Sum finanskostnader		1 124 006	1 002 691
Netto finans		5 387 663	-187 655
Ordinært resultat før skattekostnad		5 227 887	-435 556
Skattekostnad på resultat	3	271 058	-95 822
Ordinært resultat etter skattekostnad		4 956 829	-339 734
Årsresultat		4 956 829	-339 734
Årsresultat etter minoritetsinteresser		4 956 829	-339 734
Totalresultat		4 956 829	-339 734
Overføringer og disponeringer			
Ordinært utbytte	4	4 000 000	
Tilleggsutbytte	4		10 000 000
Avsatt til annen egenkapital		956 829	
Overført fra annen egenkapital			-10 339 734



Resultatregnskap

Beløp i: NOK	Note	2023	2022
Sum overføringer og disponeringer	4	4 956 829	-339 734



Balanse

Beløp i: NOK	Note	2023	2022
BALANSE - EIENDELER			
Anleggsmidler			
Immaterielle eiendeler			
Utsatt skattefordel	3		
Finansielle anleggsmidler			
Investering i datterselskap	5	5 068 521	5 068 521
Andre langsiktige fordringer	2		
Sum finansielle anleggsmidler		5 068 521	5 068 521
Sum anleggsmidler		5 068 521	5 068 521
Omløpsmidler			
Varer			
Fordringer			
Andre kortsiktige fordringer	2	32 150 009	13 771 825
Sum fordringer		32 150 009	13 771 825
Bankinnskudd, kontanter og lignende			
Bankinnskudd, kontanter o.l.	2	1 763 751	19 625 151
Sum bankinnskudd, kontanter og lignende		1 763 751	19 625 151
Sum omløpsmidler		33 913 760	33 396 976
SUM EIENDELER		38 982 281	38 465 497
BALANSE - EGENKAPITAL OG GJELD			
Egenkapital			
Innskutt egenkapital			
Aksjekapital	4, 6	30 000	30 000
Beholdning av egne aksjer	4		
Overkurs	4		
Annen innskutt egenkapital	4	5 537 876	5 537 876



Balanse

Beløp i: NOK	Note	2023	2022
Sum innskutt egenkapital		5 567 876	5 567 876
Opptjent egenkapital			
Annen egenkapital	4	10 313 401	9 356 572
Udekket tap	4		
Sum opptjent egenkapital		10 313 401	9 356 572
Sum egenkapital		15 881 277	14 924 448
Gjeld			
Langsiktig gjeld			
Utsatt skatt	3		
Annen langsiktig gjeld			
Sum langsiktig gjeld		0	0
Kortsiktig gjeld			
Gjeld til kredittinstitusjoner			4 666 520
Betalbar skatt	3	271 058	349 037
Utbytte		4 000 000	
Kortsiktig konserngjeld		11 124 592	548 812
Annen kortsiktig gjeld	2	7 705 354	17 976 680
Sum kortsiktig gjeld		23 101 004	23 541 049
Sum gjeld		23 101 004	23 541 049
SUM EGENKAPITAL OG GJELD		38 982 281	38 465 497



Konsernets resultatregnskap

Beløp i: NOK	Note	2023	2022
RESULTATREGNSKAP			
Inntekter			
Salgsinntekt	1, 2	419 137 906	365 309 789
Annen driftsinntekt		-6 478 252	889 965
Sum inntekter		412 659 654	366 199 754
Kostnader			
Endring i beholdning av varer under tilvirkning og ferdig tilvirkede varer		432 714	-339 260
Varekostnad		264 403 890	239 572 793
Lønnskostnad	3	88 200 858	83 043 998
Avskrivning av driftsmidler og immaterielle eiendeler	4	3 908 518	3 678 795
Annen driftskostnad	3, 5	34 976 620	37 093 036
Sum kostnader		391 922 600	363 049 363
Driftsresultat		20 737 053	3 150 391
Finansinntekter og finanskostnader			
Renteinntekt fra foretak i samme konsern			187 375
Annen renteinntekt		1 789 904	55 090
Annen finansinntekt	6	4 151 264	2 200 619
Sum finansinntekter		5 941 167	2 443 084
Rentekostnad til foretak i samme konsern			187 520
Annen rentekostnad		1 747 409	136 861
Annen finanskostnad	6	8 242 184	3 885 630
Sum finanskostnader		9 989 592	4 210 011
Netto finans		-4 048 425	-1 766 926
Ordinært resultat før skattekostnad	7	16 688 628	1 383 465
Skattekostnad på ordinært resultat	7	3 477 055	-17 693
Ordinært resultat etter skattekostnad		13 211 573	1 401 158
Årsresultat	8	13 211 573	1 401 158



Konsernets resultatregnskap

Beløp i: NOK	Note	2023	2022
Årsresultat etter minoritetsinteresser		13 211 573	1 401 158
Totalresultat		13 211 573	1 401 158
Overføringer og disponeringer			
Ordinært utbytte	8, 8	4 000 000	10 000 000
Konsernbidrag		1 485 873	
Avsatt til annen egenkapital	8	7 725 700	
Overført fra annen egenkapital	8		-8 598 842
Sum overføringer og disponeringer		13 211 573	1 401 158



Konsernets balanse

Beløp i: NOK	Note	2023	2022
BALANSE - EIENDELER			
Anleggsmidler			
Immaterielle eiendeler			
Varige driftsmidler			
Tomter, bygninger o.a. fast eiendom	4, 9	35 364 323	34 016 292
Driftsløsøre, inventar o.a. utstyr	4, 9	8 057 099	8 696 420
Sum varige driftsmidler		43 421 422	42 712 712
Finansielle anleggsmidler			
Investeringer i aksjer og andeler		254 730	254 730
Andre langsiktige fordringer		750 875	
Sum finansielle anleggsmidler		1 005 605	254 730
Sum anleggsmidler		44 427 027	42 967 442
Omløpsmidler			
Varer			
Sum varer	9, 10	84 067 188	72 902 126
Fordringer			
Kundefordringer	9	51 281 677	40 508 958
Andre kortsiktige fordringer		15 434 302	9 543 589
Sum fordringer		66 715 979	50 052 547
Bankinnskudd, kontanter og lignende			
Bankinnskudd, kontanter o.l.	11	25 231 788	29 975 821
Sum bankinnskudd, kontanter og lignende		25 231 788	29 975 821
Sum omløpsmidler		133 981 362	116 479 431
SUM EIENDELER		178 408 389	159 446 873

BALANSE - EGENKAPITAL OG GJELD



Konsernets balanse

Beløp i: NOK	Note	2023	2022
Egenkapital			
Innskutt egenkapital			
Aksjekapital	8	30 000	30 000
Annen innskutt egenkapital	8	5 537 876	5 537 876
Sum innskutt egenkapital		5 567 876	5 567 876
Opptjent egenkapital			
Annen egenkapital	8	70 272 114	61 060 541
Sum opptjent egenkapital		70 272 114	61 060 541
Sum egenkapital		75 839 990	66 628 417
Gjeld			
Langsiktig gjeld			
Utsatt skatt	7	1 898 728	1 915 006
Sum avsetninger for forpliktelser		1 898 728	1 915 006
Annen langsiktig gjeld			
Gjeld til kredittinstitusjoner	9	6 400 000	7 437 500
Øvrig langsiktig gjeld			592 208
Sum annen langsiktig gjeld		6 400 000	8 029 708
Sum langsiktig gjeld		8 298 728	9 944 714
Kortsiktig gjeld			
Gjeld til kredittinstitusjoner	9	16 990 939	11 861 012
Leverandørgjeld		30 968 907	34 878 046
Betalbar skatt	7	3 493 333	349 038
Skyldig offentlige avgifter		5 938 463	6 168 089
Utbytte		4 000 000	5 000 000
Annen kortsiktig gjeld		32 878 028	24 617 556
Sum kortsiktig gjeld		94 269 670	82 873 741
Sum gjeld		102 568 398	92 818 456
SUM EGENKAPITAL OG GJELD		178 408 389	159 446 873



Brønnøysundregistrene

ÅRSREGNSKAP FOR REGNSKAPSÅRET 2023 - GENERELL INFORMASJON

Journalnummer: 2024 609482

Enheten

Organisasjonsnummer: 989 121 405
Organisasjonsform: Aksjeselskap
Foretaksnavn: GME LUND HOLDING AS
Forretningsadresse: Klevaveien 19C
1719 GREÅKER

Regnskapsår

Årsregnskapets periode: 01.01.2023 - 31.12.2023

Konsern

Morselskap i konsern: Ja
Konsernregnskap lagt ved: Ja

Regnskapsregler

Regler for små foretak benyttet: Ja
Benyttet ved utarbeidelsen av
årsregnskapet til selskapet: Regnskapslovens alminnelige regler
Benyttet ved utarbeidelsen av
årsregnskapet til konsernet: Regnskapslovens alminnelige regler

Årsregnskapet fastsatt av kompetent organ

Bekreftet av representant for selskapet: Geir Lund
Dato for fastsettelse av årsregnskapet: 28.06.2024

Grunnlag for avgivelse

År 2023: Årsregnskap er elektronisk innlevert.
År 2022: Tall er hentet fra elektronisk innlevert årsregnskap fra 2023.

Det er ikke krav til at årsregnskapet m.v. som sendes til Regnskapsregisteret er undertegnet. Kontrollen på at dette er utført ligger hos revisor/enhetens øverste organ. Sikkerheten ivaretas ved at innsender har rolle/rettighet for innsending av årsregnskapet via Altinn, og ved at det bekreftes at årsregnskapet er fastsatt av kompetent organ.

Brønnøysundregistrene, 02.08.2024



Organisasjonsnr: 989 121 405
GME LUND HOLDING AS

RESULTATREGNSKAP

Beløp i: NOK	Note	2023	2022
RESULTATREGNSKAP			
Kostnader			
Annen driftskostnad	1	159 776	247 901
Sum kostnader		159 776	247 901
Driftsresultat		-159 776	-247 901
Finansinntekter og finanskostnader			
Inntekt på investering i datterselskap		4 000 000	
Renteinntekt fra foretak i samme konsern	2	682 000	187 375
Annen renteinntekt	2	1 058 642	50 000
Annen finansinntekt		771 027	577 661
Sum finansinntekter		6 511 669	815 036
Rentekostnad til foretak i samme konsern			120 000
Annen rentekostnad		948 950	286 720
Annen finanskostnad		175 056	595 971
Sum finanskostnader		1 124 006	1 002 691
Netto finans		5 387 663	-187 655
Ordinært resultat før skattekostnad		5 227 887	-435 556
Skattekostnad på resultat	3	271 058	-95 822
Ordinært resultat etter skattekostnad		4 956 829	-339 734
Årsresultat		4 956 829	-339 734
Årsresultat etter minoritetsinteresser		4 956 829	-339 734
Totalresultat		4 956 829	-339 734
Overføringer og disponeringer			
Ordinært utbytte	4	4 000 000	
Tilleggsutbytte	4		10 000 000
Avsatt til annen egenkapital		956 829	
Overført fra annen egenkapital			-10 339 734
Sum overføringer og disponeringer	4	4 956 829	-339 734



Organisasjonsnr: 989 121 405
GME LUND HOLDING AS

BALANSE

Beløp i: NOK	Note	2023	2022
--------------	------	------	------

BALANSE - EIENDELER

Anleggsmidler

Immaterielle eiendeler

Utsatt skattefordel 3

Finansielle anleggsmidler

Investering i datterselskap 5 5 068 521 5 068 521

Andre langsiktige fordringer 2

Sum finansielle anleggsmidler 5 068 521 5 068 521

Sum anleggsmidler 5 068 521 5 068 521

Omløpsmidler

Varer

Fordringer

Andre kortsiktige fordringer 2 32 150 009 13 771 825

Sum fordringer 32 150 009 13 771 825

Bankinnskudd, kontanter og lignende

Bankinnskudd, kontanter o. l. 2 1 763 751 19 625 151

Sum bankinnskudd, kontanter og lignende 1 763 751 19 625 151

Sum omløpsmidler 33 913 760 33 396 976

SUM EIENDELER 38 982 281 38 465 497

BALANSE - EGENKAPITAL OG GJELD

Egenkapital

Innskutt egenkapital

Aksjekapital 4, 6 30 000 30 000

Beholdning av egne aksjer 4

Overkurs 4

Annen innskutt egenkapital 4 5 537 876 5 537 876

Sum innskutt egenkapital 5 567 876 5 567 876

Opptjent egenkapital

Annen egenkapital 4 10 313 401 9 356 572

Udekket tap 4

Sum opptjent egenkapital 10 313 401 9 356 572



Sum egenkapital		15 881 277	14 924 448
Gjeld			
Langsiktig gjeld			
Utsatt skatt	3		
Annen langsiktig gjeld			
Sum langsiktig gjeld		0	0
Kortsiktig gjeld			
Gjeld til			
kredittinstitusjoner			4 666 520
Betalbar skatt	3	271 058	349 037
Utbytte		4 000 000	
Kortsiktig konserngjeld		11 124 592	548 812
Annen kortsiktig gjeld	2	7 705 354	17 976 680
Sum kortsiktig gjeld		23 101 004	23 541 049
Sum gjeld		23 101 004	23 541 049
SUM EGENKAPITAL OG GJELD		38 982 281	38 465 497



Organisasjonsnr: 989 121 405
GME LUND HOLDING AS

KONSERNRESULTATREGNSKAP

Beløp i: NOK	Note	2023	2022
RESULTATREGNSKAP			
Inntekter			
Salgsinntekt	1, 2	419 137 906	365 309 789
Annen driftsinntekt		-6 478 252	889 965
Sum inntekter		412 659 654	366 199 754
Kostnader			
Endring i beholdning av varer under tilvirkning og ferdig tilvirkede varer		432 714	-339 260
Varekostnad		264 403 890	239 572 793
Lønnskostnad	3	88 200 858	83 043 998
Avskrivning av driftsmidler og immaterielle eiendeler	4	3 908 518	3 678 795
Annen driftskostnad	3, 5	34 976 620	37 093 036
Sum kostnader		391 922 600	363 049 363
Driftsresultat		20 737 053	3 150 391
Finansinntekter og finanskostnader			
Renteinntekt fra foretak i samme konsern			187 375
Annen renteinntekt		1 789 904	55 090
Annen finansinntekt	6	4 151 264	2 200 619
Sum finansinntekter		5 941 167	2 443 084
Rentekostnad til foretak i samme konsern			187 520
Annen rentekostnad		1 747 409	136 861
Annen finanskostnad	6	8 242 184	3 885 630
Sum finanskostnader		9 989 592	4 210 011
Netto finans		-4 048 425	-1 766 926
Ordinært resultat før skattekostnad			
Skattekostnad på ordinært resultat	7	16 688 628	1 383 465
Ordinært resultat etter skattekostnad		3 477 055	-17 693
Årsresultat	8	13 211 573	1 401 158
Årsresultat etter minoritetsinteresser		13 211 573	1 401 158
Totalresultat		13 211 573	1 401 158



Overføringer og disponeringer			
Ordinært utbytte	8, 8	4 000 000	10 000 000
Konsernbidrag		1 485 873	
Avsatt til annen egenkapital	8	7 725 700	
Overført fra annen egenkapital	8		-8 598 842
Sum overføringer og disponeringer		13 211 573	1 401 158



Organisasjonsnr: 989 121 405
GME LUND HOLDING AS

KONSERNBALANSE

Beløp i: NOK	Note	2023	2022
BALANSE - EIENDELER			
Anleggsmidler			
Immaterielle eiendeler			
Varige driftsmidler			
Tomter, bygninger o.a. fast eiendom			
	4, 9	35 364 323	34 016 292
Driftsløsøre, inventar o. a. utstyr			
	4, 9	8 057 099	8 696 420
Sum varige driftsmidler			
		43 421 422	42 712 712
Finansielle anleggsmidler			
Investeringer i aksjer og andeler			
		254 730	254 730
Andre langsiktige fordringer			
		750 875	
Sum finansielle anleggsmidler			
		1 005 605	254 730
Sum anleggsmidler			
		44 427 027	42 967 442
Omløpsmidler			
Varer			
Sum varer			
	9, 10	84 067 188	72 902 126
Fordringer			
Kundefordringer			
	9	51 281 677	40 508 958
Andre kortsiktige fordringer			
		15 434 302	9 543 589
Sum fordringer			
		66 715 979	50 052 547
Bankinnskudd, kontanter og lignende			
Bankinnskudd, kontanter o. l.			
	11	25 231 788	29 975 821
Sum bankinnskudd, kontanter og lignende			
		25 231 788	29 975 821
Sum omløpsmidler			
		133 981 362	116 479 431
SUM EIENDELER			
		178 408 389	159 446 873
BALANSE - EGENKAPITAL OG GJELD			
Egenkapital			
Innskutt egenkapital			
Aksjekapital			
	8	30 000	30 000



Annen innskutt egenkapital	8	5 537 876	5 537 876
Sum innskutt egenkapital		5 567 876	5 567 876
Opptjent egenkapital			
Annen egenkapital	8	70 272 114	61 060 541
Sum opptjent egenkapital		70 272 114	61 060 541
Sum egenkapital		75 839 990	66 628 417
Gjeld			
Langsiktig gjeld			
Utsatt skatt	7	1 898 728	1 915 006
Sum avsetninger for forpliktelses		1 898 728	1 915 006
Annen langsiktig gjeld			
Gjeld til kredittinstitusjoner	9	6 400 000	7 437 500
Øvrig langsiktig gjeld			592 208
Sum annen langsiktig gjeld		6 400 000	8 029 708
Sum langsiktig gjeld		8 298 728	9 944 714
Kortsiktig gjeld			
Gjeld til kredittinstitusjoner	9	16 990 939	11 861 012
Leverandørgjeld		30 968 907	34 878 046
Betalbar skatt	7	3 493 333	349 038
Skyldig offentlige avgifter		5 938 463	6 168 089
Utbytte		4 000 000	5 000 000
Annen kortsiktig gjeld		32 878 028	24 617 556
Sum kortsiktig gjeld		94 269 670	82 873 741
Sum gjeld		102 568 398	92 818 456
SUM EGENKAPITAL OG GJELD		178 408 389	159 446 873



Organisasjonsnr: 989 121 405
GME LUND HOLDING AS

NOTEOPPLYSNINGER - SELSKAP - alle poster oppgitt i hele tall

Note

Antall årsverk i regnskapsåret
0.00

Sum Beløp

Balanseført verdi 31.12. Varige driftsmidler Immaterielle eiend.

Konsernregnskap

Morselskapet sitt navn

Forretningskontor for morselskapet

Begrunnelse for at datterselskap er utelatt fra konsolideringen

Samlet beløp - tilknyttet selskap Årets Fjorårets

Samlet beløp - foretak i samme konsern Årets Fjorårets

Samlet beløp - foretak i samme konsern Årets Fjorårets

Samlet beløp - felles kontrollert virksomhet Årets Fjorårets

Pantstillelse Beløp

Beholdning av egne aksjer Antall Pålydende Andel av aksjek.



Organisasjonsnr: 989 121 405
GME LUND HOLDING AS

NOTEOPPLYSNINGER - KONSERN

- alle poster oppgitt i hele tall



Årsregnskap 2023 GME LUND HOLDING AS

Organisasjonsnr: 989 121 405



Resultatregnskap GME LUND HOLDING AS

Driftsinntekter og driftskostnader	Note	2023	2022
Annen driftskostnad	1	159 776	247 901
Sum driftskostnader		159 776	247 901
Driftsresultat		-159 776	-247 901
Finansinntekter og finanskostnader			
Inntekt på investering i datterselskap		4 000 000	0
Renteinntekt fra foretak i samme konsern	2	682 000	187 375
Annen renteinntekt	2	1 058 642	50 000
Annen finansinntekt		771 027	577 661
Rentekostnad til foretak i samme konsern		0	120 000
Annen rentekostnad		948 950	286 720
Annen finanskostnad		175 056	595 971
Resultat av finansposter		5 387 663	-187 655
Resultat før skattekostnad		5 227 887	-435 556
Skattekostnad på resultat	3	271 058	-95 822
Årsresultat		4 956 829	-339 734
Overføringer			
Avsatt til utbytte	4	4 000 000	0
Tilleggsutbytte	4	0	10 000 000
Avsatt til annen egenkapital		956 829	0
Overført fra annen egenkapital		0	10 339 734
Sum overføringer	4	4 956 829	-339 734



Balanse GME LUND HOLDING AS

Eiendeler	Note	2023	2022
Anleggsmidler			
<i>Varige driftsmidler</i>			
<i>Finansielle anleggsmidler</i>			
Investeringer i datterselskap	5	5 068 521	5 068 521
Sum finansielle anleggsmidler		5 068 521	5 068 521
Sum anleggsmidler		5 068 521	5 068 521
Omløpsmidler			
<i>Fordringer</i>			
Andre kortsiktige fordringer	2	32 150 009	13 771 825
Sum fordringer		32 150 009	13 771 825
<i>Investeringer</i>			
<i>Bankinnskudd, kontanter o.l</i>			
Bankinnskudd, kontanter o.l.	2	1 763 751	19 625 151
Sum bankinnskudd, kontanter o.l		1 763 751	19 625 151
Sum omløpsmidler		33 913 760	33 396 976
Sum eiendeler		38 982 281	38 465 497



Balanse
GME LUND HOLDING AS

Egenkapital og gjeld	Note	2023	2022
Egenkapital			
<i>Innskutt egenkapital</i>			
Aksjekapital	4, 6	30 000	30 000
Annen innskutt egenkapital	4	5 537 876	5 537 876
Sum innskutt egenkapital		5 567 876	5 567 876
<i>Opptjent egenkapital</i>			
Annen egenkapital	4	10 313 401	9 356 572
Sum opptjent egenkapital		10 313 401	9 356 572
Sum egenkapital		15 881 277	14 924 448
Gjeld			
<i>Avsetning for forpliktelser</i>			
<i>Kortsiktig gjeld</i>			
Gjeld til kredittinstitusjoner		0	4 666 520
Betalbar skatt	3	271 058	349 037
Utbytte		4 000 000	0
Kortsiktig konserngjeld		11 124 592	548 812
Annen kortsiktig gjeld	2	7 705 354	17 976 680
Sum kortsiktig gjeld		23 101 004	23 541 049
Sum gjeld		23 101 004	23 541 049
Sum egenkapital og gjeld		38 982 281	38 465 497

Rolvøy, 28.06.2024
Styret i GME LUND HOLDING AS

Geir Lund
Daglig leder, styremedlem

Mette Kristin Lund
styreleder

Eline Lund
styremedlem

Markus Lund
styremedlem

Geir Andreas Lund
styremedlem



KONTANTSTRØMANALYSE

GME Lund Holding AS - selskapsregnskap

	Note	2023	2022
Kontantstrøm fra operasjonelle aktiviteter			
Resultat før skattekostnad		5 227 887	-435 556
Periodens betalte skatter	7	-349 037	-
Ordinære avskrivninger		-	-
Endring i kundefordringer		-	-
Endring i varelager		-	-
Endring i leverandørgjeld		-	-12 500
Endring i andre tidsavgrensningsposter		-18 073 730	-10 957 898
Netto kontantstrøm fra operasjonelle aktiviteter		-13 194 880	-11 405 954
Kontantstrøm fra investeringsaktiviteter			
Utbetaling ved kjøp av varige driftsmidler		-	-
Utbetaling ved investering i aksjer		-	-
Netto kontantstrøm fra investeringsaktiviteter		-	-
Kontantstrøm fra finansieringsaktiviteter			
Innbetaling ved opptak av kortsiktig gjeld		-	1 163 350
Innbetaling ved opptak av langsiktig gjeld		-	-
Utbetaling ved nedbetaling av langsiktig gjeld		-	-
Utbetaling ved nedbetaling av kortsiktig gjeld		-4 666 520	-
Utbetaling av utbytte		-	-6 000 000
Utbetaling av konsernbidrag		-	-
Endring av egenkapital		-	-
Netto kontantstrøm fra finansieringsaktiviteter		-4 666 520	-4 836 650
Netto endring i kontanter		-17 861 400	-16 242 604
Beholdning av kontanter 01.01		19 625 151	35 867 755
Beholdning av kontanter 31.12		1 763 751	19 625 151



Noter til regnskapet 2023

Regnskapsprinsipper

God regnskapsskikk er lagt til grunn ved utarbeidelse av regnskapet.

Datterselskap/tilknyttet selskap

Datterselskapet og tilknyttede selskaper vurderes etter kostmetoden i selskapsregnskapet. Investeringen er vurdert til anskaffelseskost for aksjene med mindre nedskrivning har vært nødvendig. Det er foretatt nedskrivning til virkelig verdi når verdifall skyldes årsaker som ikke kan antas å være forbigående og det må anses nødvendig etter god regnskapsskikk. Nedskrivninger er reversert når grunnlaget for nedskrivning ikke lenger er tilstede.

Utbytte og andre utdelinger er inntektsført samme år som det er avsett i datterselskapet. Overstiger utbytte andel av tilbakeholdt resultat etter kjøpet, representerer den overskytende del tilbakebetaling av investert kapital, og utdelingene er fratrukket investeringens verdi i balansen.

Klassifisering og vurdering av balanseposter

Omløpsmidler og kortsiktig gjeld omfatter poster som forfaller til betaling innen ett år etter balansedagen samt poster som knytter seg til varekretsløpet. Øvrige poster er klassifisert som anleggsmiddel/langsiktig gjeld.

Omløpsmidler vurderes til laveste av anskaffelseskost og virkelig verdi. Kortsiktig gjeld balanseføres til nominelt beløp på etableringstidspunktet.

Anleggsmidler vurderes til anskaffelseskost, men nedskrives til virkelig verdi ved verdifall som ikke forventes å ikke være forbigående. Anleggsmidler med begrenset økonomisk levetid avskrives planmessig. Langsiktig gjeld balanseføres til nominelt beløp på etableringstidspunktet.

Fordringer

Kundefordringer og andre fordringer er oppført i balansen til pålydende etter fradrag for avsetning til forventet tap. Avsetning til tap gjøres på grunnlag av individuelle vurderinger av de enkelte fordringene. I tillegg gjøres det for øvrige kundefordringer en uspesifisert avsetning for å dekke antatte tap.

Valuta

Pengeposter i utenlandsk valuta er vurdert til kursen ved regnskapsårets slutt.

Skatt

Skattekostnaden i resultatregnskapet omfatter periodens betalbare skatt og endring i utsatt skatt. Utsatt skatt er beregnet med 22 % på grunnlag av de midlertidige forskjeller som eksisterer mellom regnskapsmessige og skattemessige verdier, samt ligningsmessig underskudd til fremføring ved utgangen av regnskapsåret. Skatteøkende og skattereduserende midlertidige forskjeller som reverserer eller kan reversere i samme periode er utlignet og nettoført. Andre skattereduserende forskjeller er ikke utlignet, men balanseført dersom det er sannsynlig at foretaket kan utnytte dem, og eventuelt nettoført.

Kontantsrømpoppstilling

Kontantsrømpoppstillingen er utarbeidet etter den indirekte metode. Kontanter og kontantekvivalenter omfatter kontanter, bankinnskudd og andre kortsiktige, likvide plasseringer.

Bruk av estimater

Ledelsen har brukt estimater og forutsetninger som har påvirket resultatregnskapet og verdsettelsen av eiendeler og gjeld, samt usikre eiendeler og forpliktelser på balansedagen under utarbeidelsen av årsregnskapet i henhold til god regnskapsskikk.



Noter til regnskapet 2023

Note 1 Lønnskostnader, ingen ansatte

Det har ikke vært ansatte sysselsatt i løpet av regnskapsåret.

Det er ikke gitt lån eller sikkerhetsstillelser til fordel for medlemmer av styret eller til annet administrasjon-, ledelses- eller kontrollorgan.

Note 2 - Mellomværende med selskap i samme konsern og tilknyttet selskap

	2022	2021
Fordringer		
Langsiktige fordringer - konsernselskap - fusjonsfordring	0	4 000 000
Andre kortsiktige fordringer - konsernselskap	32 078 028	19 117 293
Inkludert i kortsiktige fordringer gjelder følgende konsernkonto i morselskapet:		
Valutakonto - konsern EUR (- = gjeld)	- 4 666 520	-159 393
Valutakonto - konsern USD (+ = fordring)	834 980	3 270 408
Gjeld		
Annen kortsiktig gjeld aksjonærer og nærstående	4 513 373	7 364 269
Annen kortsiktig gjeld - konsernselskap	14 244 592	19 890 173
Inkludert i kortsiktig gjeld gjelder følgende konsernkonto i morselskapet:	11 124 592	16 047 417

Større mellomværende fordringer og gjeld er renteberegnet med 4 %.
Selskapet har ikke fordringer med forfall over ett år.



Noter til regnskapet 2023

Note 3 Skatt

Årets skattekostnad	2023	2022
Resultatført skatt på ordinært resultat:		
Betalbar skatt	271 058	695 409
Endring i utsatt skattefordel	0	-791 231
Skattekostnad ordinært resultat	271 058	-95 822
Skattepliktig inntekt:		
Resultat før skatt	5 227 887	-435 556
Permanente forskjeller	-3 995 806	0
Endring i midlertidige forskjeller	0	3 596 650
Avgitt konsernbidrag	0	-1 574 416
Anvendelse av fremførbart underskudd	0	-144
Skattepliktig inntekt	1 232 081	1 586 534
Betalbar skatt i balansen:		
Betalbar skatt på årets resultat	271 058	695 409
Betalbar skatt på avgitt konsernbidrag	0	-346 372
Sum betalbar skatt i balansen	271 058	349 037

Skatteeffekten av midlertidige forskjeller som har gitt opphav til utsatt skatt og utsatte skattefordeler, spesifisert på typer av midlertidige forskjeller

	2023	2022	Endring
Utsatt skatt (22 %)	0	0	0



Noter til regnskapet 2023

Note 4 Egenkapital

	Aksjekapital	Annen innskutt egenkapital	Annen egenkapital	Sum egenkapital
Pr. 01.01.	30 000	5 537 876	9 356 572	14 924 448
Årets resultat	0	0	4 956 829	4 956 829
Pr. 31.12.	30 000	5 537 876	14 313 401	19 881 277

Note 5 - Datterselskap, tilknyttet selskap m.v.

Selskap	Ervervet	Kontor	Eierandel	Stemmeandel
Pharmatech AS	07.12.2005	Fredrikstad	100 %	100 %
Biosan AS	07.12.2005	Fredrikstad	100 %	100 %
Biopharma AS	07.12.2005	Fredrikstad	100 %	100 %
Farmateket AS	07.12.2005	Fredrikstad	100 %	100 %
Multilab Østfold AS	25.10.2010	Fredrikstad	100 %	100 %
Lund Eiendom Fredrikstad AS	18.10.2016	Fredrikstad	100 %	100 %

Pharmatech AS har aksjer i et selskap i Kina, Pharmatech Ltd som er klassifisert som et selskap utenom konsern. Selskapet er ikke konsolidert i konsernregnskapet tidligere år. Dette selskapet er i konsernregnskapet bokført til kostpris, kr 254 730.

Note 6 Aksjekapital og aksjonærinformasjon

Aksjekapitalen i GME LUND HOLDING AS pr. 31.12 består av følgende aksjeklasser:

	Antall	Pålydende	Bokført
Ordinære aksjer	16 265	1,84	30 000

Eierstruktur

Oversikt over aksjonærene i selskapet per 31.12:

	Ordinære aksjer	Eierandel	Stemmeandel
Geir Lund, daglig leder/styremedlem	6 558	40,3 %	40,3 %
Mette Lund, styreleder	6 557	40,3 %	40,3 %
Eline Lund Sælid, styremedlem	1 050	6,5 %	6,5 %
Markus Lund, styremedlem	1 050	6,5 %	6,5 %
Geir Andreas Lund	1 050	6,5 %	6,5 %
Totalt antall aksjer	16 265	100 %	100 %



BDO AS
Wilbergjordet 2
Postboks 812
1609 Fredrikstad

Uavhengig revisors beretning

Til generalforsamlingen i GME Lund Holding AS

Konklusjon

Vi har revidert årsregnskapet for GME Lund Holding AS.

Årsregnskapet består av:

- Selskapsregnskapet, som består av balanse per 31. desember 2023, resultatregnskap og kontantstrømpoppstilling for regnskapsåret avsluttet per denne datoen og noter, herunder et sammendrag av viktige regnskapsprinsipper, og
- Konsernregnskapet, som består av balanse per 31. desember 2023, resultatregnskap og kontantstrømpoppstilling for regnskapsåret avsluttet per denne datoen og noter, herunder et sammendrag av viktige regnskapsprinsipper.

Etter vår mening:

- Oppfyller årsregnskapet gjeldende lovkrav
- Gir selskapsregnskapet et rettvise bilde av selskapets finansielle stilling per 31. desember 2023 og av dets resultater og kontantstrømmer for regnskapsåret som ble avsluttet per denne datoen i samsvar med regnskapslovens regler og god regnskapsskikk i Norge, og
- Gir konsernregnskapet et rettvise bilde av konsernets finansielle stilling per 31. desember 2023 og av dets resultater og kontantstrømmer for regnskapsåret som ble avsluttet per denne datoen i samsvar med regnskapslovens regler og god regnskapsskikk i Norge.

Grunnlag for konklusjonen

Vi har gjennomført revisjonen i samsvar med International Standards on Auditing (ISA-ene). Våre oppgaver og plikter i henhold til disse standardene er beskrevet nedenfor under Revisors oppgaver og plikter ved revisjonen av årsregnskapet. Vi er uavhengige av selskapet og konsernet i samsvar med kravene i relevante lover og forskrifter i Norge og International Code of Ethics for Professional Accountants (inkludert internasjonale uavhengighetsstandarder) utstedt av International Ethics Standards Board for Accountants (IESBA-reglene), og vi har overholdt våre øvrige etiske forpliktelser i samsvar med disse kravene. Innhentet revisjonsbevis er etter vår vurdering tilstrekkelig og hensiktsmessig som grunnlag for vår konklusjon.

Annen informasjon

Styret og daglig leder (ledelsen) er ansvarlig for annen informasjon. Annen informasjon består av årsberetningen. Vår konklusjon om årsregnskapet ovenfor dekker ikke annen informasjon.

I forbindelse med revisjonen av årsregnskapet er det vår oppgave å lese annen informasjon. Formålet er å vurdere hvorvidt det foreligger vesentlig inkonsistens mellom annen informasjon og årsregnskapet og den kunnskap vi har opparbeidet oss under revisjonen av årsregnskapet, eller hvorvidt informasjon i annen informasjon ellers fremstår som vesentlig feil. Vi har plikt til å



rapportere dersom annen informasjon fremstår som vesentlig feil. Vi har ingenting å rapportere i så henseende.

Konklusjon om årsberetningen

Basert på kunnskapen vi har opparbeidet oss i revisjonen, mener vi at årsberetningen

- er konsistent med årsregnskapet og
- inneholder de opplysninger som skal gis i henhold til gjeldende lovkrav.

Styret og daglig leders ansvar for årsregnskapet

Styret og daglig leder (ledelsen) er ansvarlig for å utarbeide årsregnskapet og for at det gir et rettviseende bilde i samsvar med regnskapslovens regler og god regnskapsskikk i Norge. Ledelsen er også ansvarlig for slik intern kontroll som den finner nødvendig for å kunne utarbeide et årsregnskap som ikke inneholder vesentlig feilinformasjon, verken som følge av misligheter eller utilsiktede feil.

Ved utarbeidelsen av årsregnskapet må ledelsen ta standpunkt til selskapets og konsernets evne til fortsatt drift og opplyse om forhold av betydning for fortsatt drift. Forutsetningen om fortsatt drift skal legges til grunn for årsregnskapet så lenge det ikke er sannsynlig at virksomheten vil bli avviklet.

Revisors oppgaver og plikter ved revisjonen av årsregnskapet

Vårt mål er å oppnå betryggende sikkerhet for at årsregnskapet som helhet ikke inneholder vesentlig feilinformasjon, verken som følge av misligheter eller utilsiktede feil, og å avgi en revisjonsberetning som inneholder vår konklusjon. Betryggende sikkerhet er en høy grad av sikkerhet, men ingen garanti for at en revisjon utført i samsvar med ISA-ene, alltid vil avdekke vesentlig feilinformasjon. Feilinformasjon kan oppstå som følge av misligheter eller utilsiktede feil. Feilinformasjon er å anse som vesentlig dersom den enkeltvis eller samlet med rimelighet kan forventes å påvirke de økonomiske beslutningene som brukerne foretar på grunnlag av årsregnskapet.

For videre beskrivelse av revisors oppgaver og plikter vises det til:

<https://revisorforeningen.no/revisjonsberetninger>

Fredrikstad, 01.07.2024

BDO AS

Ole Jørgen Winther
statsautorisert revisor



Konsernregnskap 2023 GME Lund Holding AS

Organisasjonsnr: 999 999 998



Årsberetning 2023 for GME LUND HOLDING AS

Org.nr: 989 121 405

Virksomhetens art

GME Lund Holding AS er et investeringsselskap i Sarpsborg og er konsernspiss i et konsern hvor datterselskapene hovedsakelig driver med produksjon og salg av næringsmidler. Morselskapet i konsernet har forretningslokale i Sarpsborg kommune.

Hovedselskapet i konsernet er Pharmatech AS som er en av Norges største produsenter av naturmedisin, helseprodukter og næringsmidler. Dette selskapet er lokalisert på Rolvsøy i Fredrikstad Kommune.

Selskapet av Norges og Europas viktigste utviklere og produsenter av naturlig produserte helseprodukter basert på naturens unike muligheter. I tillegg til vårt kontinuerlige arbeid med innovasjon, testing og utvikling av nye produkter, er vi en viktig samarbeidspartner for selskaper over hele verden. Dette gjelder alt fra innovasjon, utvikling, forskning, testing, fabrikasjon, pakking og logistikkstyring.

Våre fagfolk er håndplukket til å tilby tjenester av høyeste kvalitet. Et bredt spekter av kjente produkter over hele verden kommer fra Pharmatech, noe som gjør oss stolte.

Selskapet ble grunnlagt i 1987. Vi tar vårt ansvar overfor våre kunder svært alvorlig. Hvert produkt vi produserer er produsert etter de høyeste standarder. Følgelig er ekspertproduktledere, ernæringsfysiologer, kjemikere mm med mange års erfaring en del av teamet vårt, noe som ytterligere sikrer at vi kun skaper toppkvalitetsprodukter.

Pharmatech er HACCP- og FDA-godkjent. Vi har et toppmoderne omfattende test- og FoU-anlegg som sikrer sluttproduktkvalitet og innovasjon.

Produksjon av nutraceuticals, vitaminer, kosttilskudd og andre helserelevante produkter er der Pharmatech har sin spisskompetanse og ekspertise. Etter nødvendige godkjenninger av produktformuleringen vil selskapet gjennomføre omfattende testing for å sikre maksimal effektivitet. Deretter vil selskapet realisere formelen og sette den i produksjon gjennom deres proprietære produksjonsprosess som vil sikre høyest mulig kvalitet og effektiv produksjon.

Pharmatech produserer og produserer vitaminer, kosttilskudd, nutraceuticals og andre helserelevante produkter i en rekke varianter. Viser til mer omtale om dette i årsberetningen til Pharmatech AS.

Utvikling i resultat og stilling

Selskapsregnskapet viser for 2023 et overskudd på MNOK 5 og en egenkapital på MNOK 15,9. Til sammenligning var resultatet året før negativt med TNOK 340. EK-andelen er på 40,7 % mot 39 % i fjor.



Konsernregnskapet viser for 2023 et resultat på MNOK 13,2 og egenkapital på MNOK 75,8. Dette gir konsernet en EK-andel på 42,5 %. Resultatet i konsernet for fjoråret utgjorde MNOK 1,4. Omsetningen i konsernet er økt fra 366,2 MNOK i fjor til 412,7 MNOK i 2023. Styret er tilfreds med datterselskapenes omsetning og konsernets aktivitet i en fortsatt krevende periode med høye råvarepriser, høye energipriser og ustabil valuta.

Rettsvisende oversikt

Styret mener at selskapsregnskapet og konsernregnskapet gir et rettsvisende bilde av GME Lund Holding AS og konsernets eiendeler og gjeld, finansielle stilling og resultat. Styret kjenner ikke til noen forhold av betydning for å bedømme selskapets stilling og resultat som ikke fremgår av årsregnskapet. Det har heller ikke inntrådt forhold etter regnskapsårets slutt som etter styrets vurdering har betydning for bedømmelsen av selskapets stilling.

Redegjørelse for foretakets utsikter

I datterselskapene til konsernet rapporteres om fokus på renovering og tiltak for å møte konkurranse og komme i posisjon. De vil fortsette å utvikle sitt produktspekter og foreta løpende tilpasninger i markedet. Styret er tilfreds med konsernets aktivitet og utvikling totalt sett. I et av datterselskapene har man pågående forskning- og utviklingsaktiviteter som blant annet skal sikre fremtidig inntjening. Konsernets selskaper opererer i markeder med høy konkurranse og ser derfor behov for å investere i nødvendig kompetanse slik at man opprettholder konkurransekraften.

Selskapet er fortsatt i en omstillingsprosess for å finne lande en mer effektiv og tidsriktig produksjon. Kvalitet og arbeidsmiljø er ivaretatt igjennom hele prosessen. Selskapet har også inneværende år investert betydelig i maskiner, utstyr og ombygging slik at man skal være rigget for den aktiviteten og kravene man venter i tiden som kommer.

Finansiell risiko, markedsrisiko og likviditet

Selskapet er eksponert for valutarisiko i forhold til både innkjøp og salg. Det jobbes løpende med tiltak som skal redusere denne risikoen. Selskapet er for øvrig sterkt egenkapitalfinansiert og har i tillegg et solid morselskap. Selskapet har gjennomgående hatt en god likviditet og kan i tillegg trekke på likviditet gjennom konsernselskap ved behov.

Råvarepriser varierer med tiden og påvirkes av flere faktorer. Ledelsen arbeider med løpende tiltak for å sikre forutsigbare råvarepriser og transport. Selskapet konsentrerer seg om å ha seriøse og gode leverandører med langsiktig samarbeide, Det gir konsistente leveranser og forutsigbar logistikk. Vi er tett på og har løpende kommunikasjon med leverandørene, og har dyktige medarbeidere innen innkjøp og logistikk.

Markedsrisiko varierer i takt med samfunnets makroøkonomiske utvikling med tanke på inflasjon, rente utvikling, strømpriser og andre økte kostnader. Dette påvirker utvikling av handelen i vårt segment innen våre varegrupper.

Selskapet har god likviditet og er i tillegg en del av konsernets konsernkontoordning ser morselskapet GME Lund Holding AS har toppkontoen.

Fortsatt drift

Styret er ikke tilfreds med inntjeningen i 2023, men har et langsiktig perspektiv på sine investeringer. Regnskapet for 2023 er satt opp under forutsetning om fortsatt drift.



Arbeidsmiljø, likestilling og diskriminering

GME Lund Holding AS har ingen ansatte. Selskapets styre består av to kvinner og tre menn.

I konsernets hovedselskap, Pharmatech AS, utgjorde sykefraværet 5,38 % i 2023 mot fjorårets 6,28 %. Ledelsen anser arbeidsmiljøet for godt. Det arbeides løpende med både mindre og større tiltak slik at dette opprettholdes.

Det etterstrebes at ansatte i like stillinger har lik lønn uavhengig av kjønn. Ledelse og styre vurderer fortløpende likestillingsarbeidet i selskapet. Det er ansatt 74 kvinner og 74 menn med til sammen 148 årsverk. Det har ikke vært person- eller andre skader eller ulykker i virksomheten i inneværende regnskapsår.

Både styret og ledelsen jobber aktivt, målrettet og planmessig for å fremme likestilling og hindre diskriminering. Man er kjent med kravene i Likestilling og diskrimineringsloven hva gjelder aktivitetsplikt og redegjørelsesplikt. Aktivitetsplikten er forankret og ivaretatt av selskapets styre og ledelse. Dette skal bl.a. synliggjøres gjennom virksomhetens HMS- arbeid og vil være både forebyggende og avdekkende.

Gjennomsnittslønn for kvinner og menn i heltidsstillinger utgjorde henholdsvis TNOK 404 og NOK 468. Selskapet har som policy at arbeid av lik verdi skal gi lik lønn.

Vi er opptatt av likestilling av kjønnene i vår virksomhet, og det å ha en god balanse. Likevel har vi en overvekt av kvinner både i ledelse, administrasjon og produksjon, og er oppmerksom på dette ved ansettelse av nye medarbeidere for en god balanse i organisasjonen. Alle ansatte er likeverdige uavhengig av kjønn, seksuell legning og etnisitet.

Tiltak for å hindre diskriminering m.v.

Konsernet arbeider aktivt for å fremme likestilling, sikre like muligheter og rettigheter og hindre diskriminering på grunn av etnisitet, nasjonal opprinnelse, avstamning, hudfarge, språk, religion og livssyn. For å bidra til dette, har bedriften blant annet etablert rutiner for rekruttering, hvor søkere fra underrepresenterte grupper oppfordres til å søke. Det er også foretatt en gjennomgang av kriteriene for karriereutvikling og lederstillinger i bedriften.

Styreansvarsforsikring

Det er ikke tegnet styreansvarsforsikring for inneværende år, men dette vil bli vurdert i tiden som kommer.

Åpenhetsloven

Åpenhetsloven skal fremme virksomheters respekt for grunnleggende menneskerettigheter og anstendig arbeidsforhold. I tillegg skal loven sikre allmenheten tilgang til informasjon. Loven pålegger Pharmatech AS en informasjonsplikt og en plikt til blant annet å gjøre aktsomhetsvurderinger. Selskapets leverandører er sentrale for evnen til å utføre vår virksomhet.

Pharmatech AS ønsker at våre forretningsforhold skal være basert på tillit og åpenhet. Alle våre leverandører skal respektere grunnleggende krav til menneskerettigheter, arbeidstakerrettigheter og miljø. Vi har startet kartleggingen av våre leverandører med tanke på de risikoområdene åpenhetsloven omfatter, og tilskrevet enkelte leverandører for å få ytterligere informasjon. Dette arbeidet vil være en pågående prosess. Styret i Pharmatech AS har vedtatt selskapets policy for åpenhetsloven og blant annet utarbeidet etiske retningslinjer samt ansvar for den daglige ledelse til etterlevelse av den. Man kan kontakte selskapets daglige leder Geir Lund for eventuell mer informasjon og rapportering om Åpenhetsloven. Det planlegges mer informasjon om dette på selskapets hjemmesider.



Ytre miljø

Selskapets og konsernets virksomhet forurensrer ikke det ytre miljø. Selskapene er kun eksponert for forurensning som er vanlig for denne type industrivirksomhet. Det jobbes løpende med investeringer og tiltak for bl.a. å ivareta selskapets samfunnsansvar slik at det ytre miljøet blir belastet på et minimum for en industribedrift av denne typen.

Rolvsøy, 28.06.2024

Styret for GME Lund Holding AS

Geir Lund
Styremedlem/ daglig leder

Mette Lund
Styreleder

Eline Lund
Styremedlem

Geir Andreas Lund
Styremedlem

Markus Lund
Styremedlem



Resultatregnskap			
GME LUND HOLDING AS			
	Note	2023	2022
Driftsinntekter og driftskostnader			
Salgsinntekt	1, 2	419 137 906	365 309 789
Annen driftsinntekt		-6 478 252	889 965
Sum driftsinntekter		412 659 654	366 199 754
Varekostnad		264 403 890	239 572 793
End. beh. varer u.tilv. og ferdigvarer		432 714	-339 260
Lønnskostnad	3	88 200 858	83 043 998
Avskrivning av driftsmidler og immaterielle eiendeler	4	3 908 518	3 678 795
Annen driftskostnad	3, 5	34 976 620	37 093 036
Sum driftskostnader		391 922 600	363 049 363
Driftsresultat		20 737 053	3 150 391
Finansinntekter og finanskostnader			
Renteinntekt fra foretak i samme konsern		0	187 375
Annen renteinntekt		1 789 904	55 090
Annen finansinntekt	6	4 151 264	2 200 619
Rentekostnad til foretak i samme konsern		0	187 520
Annen rentekostnad		1 747 409	136 861
Annen finanskostnad	6	8 242 184	3 885 630
Resultat av finansposter		-4 048 425	-1 766 926
Ordinært resultat før skattekostnad	7	16 688 628	1 383 465
Skattekostnad på ordinært resultat	7	3 477 055	-17 693
Årsresultat	8	13 211 573	1 401 158
Avsatt til utbytte	8	4 000 000	0
Tilleggsutbytte	8	0	10 000 000
Overført fra annen egenkapital	8	0	8 598 842
Sum disponert		13 211 573	1 401 158



Balanse			
GME LUND HOLDING AS			
Eiendeler	Note	2023	2022
Anleggsmidler			
Varige driftsmidler			
Tomter, bygninger o.a. fast eiendom	4, 9	35 364 323	34 016 292
Driftsløsøre, inventar o.a. utstyr	4, 9	8 057 099	8 696 420
Sum varige driftsmidler		<u>43 421 422</u>	<u>42 712 712</u>
Investeringer i aksjer og andeler		254 730	254 730
Andre langsiktige fordringer		750 875	0
Sum finansielle anleggsmidler		<u>1 005 605</u>	<u>254 730</u>
Sum anleggsmidler		<u>44 427 027</u>	<u>42 967 442</u>
Omløpsmidler			
Varer			
Lager av varer og annen beholdning	9, 10	42 033 594	36 451 063
Sum varer		<u>42 033 594</u>	<u>36 451 063</u>
Fordringer			
Kundefordringer	9	51 281 677	40 508 958
Andre kortsiktige fordringer		15 434 302	9 543 589
Sum fordringer		<u>66 715 979</u>	<u>50 052 547</u>
Investeringer			
Bankinnskudd, kontanter o.l			
Bankinnskudd, kontanter o.l.	11	25 231 788	29 975 821
Sum bankinnskudd, kontanter o.l		<u>25 231 788</u>	<u>29 975 821</u>
Sum omløpsmidler		<u>133 981 362</u>	<u>116 479 431</u>
Sum eiendeler		<u>178 408 389</u>	<u>159 446 873</u>
GME LUND HOLDING AS		Side 3	


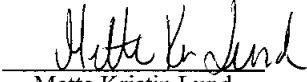





Balanse			
GME LUND HOLDING AS			
Egenkapital og gjeld	Note	2023	2022
Innskutt egenkapital			
Aksjekapital	8	30 000	30 000
Annen innskutt egenkapital	8	5 537 876	5 537 876
Sum innskutt egenkapital		5 567 876	5 567 876
Opptjent egenkapital			
Annen egenkapital	8	70 272 114	61 060 541
Sum opptjent egenkapital		70 272 114	61 060 541
Sum egenkapital		75 839 990	66 628 417
Gjeld			
Avsetning for forpliktelser			
Utsatt skatt	7	1 898 728	1 915 006
Sum avsetning for forpliktelser		1 898 728	1 915 006
Annen langsiktig gjeld			
Gjeld til kredittinstitusjoner	9	6 400 000	7 437 500
Øvrig langsiktig gjeld		0	592 208
Sum annen langsiktig gjeld		6 400 000	8 029 708



Balanse			
GME LUND HOLDING AS			
	Note	2023	2022
Kortsiktig gjeld			
Gjeld til kredittinstitusjoner	9	16 990 939	11 861 012
Leverandørgjeld		30 968 907	34 878 046
Betalbar skatt	7	3 493 333	349 038
Skyldig offentlige avgifter		5 938 463	6 168 089
Utbytte		4 000 000	5 000 000
Annen kortsiktig gjeld		<u>32 878 028</u>	<u>24 617 556</u>
Sum kortsiktig gjeld		<u>94 269 670</u>	<u>82 873 741</u>
Sum gjeld		<u>102 568 398</u>	<u>92 818 456</u>
Sum egenkapital og gjeld		<u>178 408 389</u>	<u>159 446 873</u>

Rolvsey, 28.06.2024
Styret i GME LUND HOLDING AS

 Geir Lund Daglig leder, styremedlem	 Mette Kristin Lund styreleder	 Eline Lund styremedlem
 Markus Lund styremedlem	 Geir Andreas Lund styremedlem	

GME LUND HOLDING AS **Side 5**



KONTANTSTRØMANALYSE

GME Lund Holding AS - konsern

		Konsern	
	Note	2023	2022
Kontantstrøm fra operasjonelle aktiviteter			
Resultat før skattekostnad		16 688 628	1 383 465
Periodens betalte skatter	7	-349 038	-3 663 524
Tap/gevinst ved salg av anleggsmidler	4	0	-56 303
Ordinære avskrivninger	4	3 908 519	3 678 795
Endring i kundefordringer		-10 772 719	-3 720 872
Endring i varelager	10	-5 582 531	-6 875 348
Endring i leverandørgjeld		-3 909 139	3 969 393
Endring i andre tidsavgrensingsposter		1 389 255	2 032 635
Netto kontantstrøm fra operasjonelle aktiviteter		1 372 975	-3 251 759
Kontantstrøm fra investeringsaktiviteter			
Innbetaling ved salg av varige driftsmidler	4	0	288 061
Utbetaling ved kjøp av varige driftsmidler	4	-4 617 227	-3 676 570
Utbetaling ved investering i aksjer		0	0
Netto kontantstrøm fra investeringsaktiviteter		-4 617 227	-3 388 509
Kontantstrøm fra finansieringsaktiviteter			
Innbetaling ved opptak av langsiktig gjeld	9	-1 629 708	0
Utbetaling ved nedbetaling av langsiktig gjeld	9	0	-1 532 792
Utbetaling ved nedbetaling av kortsiktig gjeld		5 129 927	261 834
Utbetaling av utbytte		-5 000 000	-11 000 000
Netto kontantstrøm fra finansieringsaktiviteter		-1 499 781	-12 270 958
Netto endring i kontanter		-4 744 033	-18 911 226
Beholdning av kontanter 01.01		29 975 821	48 887 047
Beholdning av kontanter 31.12		25 231 788	29 975 821



NOTER 2023 - GME LUND HOLDING AS OG KONSERN

Note 1 - Regnskapsprinsipper

Konsolidering

God regnskapspraksis er lagt til grunn ved utarbeidelse av regnskap for morselskap og konsern.

Konsernregnskapet omfatter morselskapet GME Lund Holding AS og datterselskapene Biopharma AS, Pharmatech AS, Biosan AS, Farmateket AS, Multilab Østfold AS og Lund Eiendom Fredrikstad AS. Bestemmende innflytelse oppnås normalt når konsernet eier mer enn 50 % av aksjene i selskapet, og konsernet er i stand til å utøve faktisk kontroll over selskapet.

Minoritetsinteresser inngår i konsernets egenkapital. Konsernregnskapet er utarbeidet som om konsernet var en økonomisk enhet. Transaksjoner og mellomværende mellom selskapene i konsernet er eliminert. Konsernregnskapet er utarbeidet etter ensartede prinsipper, ved at datterselskapet følger de samme regnskapsprinsipper som morselskapet.

Oppkjøpsmetoden benyttes ved regnskapsføring av virksomhetssammenslutninger. Selskaper som er kjøpt eller solgt i løpet av året konsolideres i konsernregnskapet fra det tidspunktet kontroll oppnås og inntil kontroll opphører.

Når konsernets tapsandel overstiger investeringen i et tilknyttet selskap, reduseres konsernets balanseførte verdi til null, og ytterligere tap regnskapsføres ikke med mindre konsernet har en forpliktelse til å dekke dette tapet.

Datterselskap/tilknyttet selskap

Datterselskapet og tilknyttede selskaper vurderes etter kostmetoden i selskapsregnskapet. Investeringen er vurdert til anskaffelseskost for aksjene med mindre nedskrivning har vært nødvendig. Det er foretatt nedskrivning til virkelig verdi når verdifall skyldes årsaker som ikke kan antas å være forbigående og det må anses nødvendig etter god regnskapspraksis. Nedskrivninger er reversert når grunnlaget for nedskrivning ikke lenger er tilstede.

Utbytte og andre utdelinger er inntektsført samme år som det er avsett i datterselskapet. Overstiger utbytte andel av tilbakeholdt resultat etter kjøpet, representerer den overskytende del tilbakebetaling av investert kapital, og utdelingene er fratrukket investeringens verdi i balansen.

Salgsinntekter

Inntektsføring av salg av varer skjer på leveringstidspunktet. Tjenester inntektsføres i takt med utførelsen.

Andelen av salgsinntekter som knytter seg til fremtidige serviceytelser balanseføres som uopptjent inntekt ved salget, og inntektsføres deretter i takt med levering av ytelsene.

Klassifisering og vurdering av balanseposter

Omløpsmidler og kortsiktig gjeld omfatter poster som forfaller til betaling innen ett år etter balansedagen samt poster som knytter seg til varekretsløpet. Øvrige poster er klassifisert som anleggsmiddel/langsiktig gjeld.

Omløpsmidler vurderes til laveste av anskaffelseskost og virkelig verdi. Kortsiktig gjeld balanseføres til nominelt beløp på etableringstidspunktet.

Anleggsmidler vurderes til anskaffelseskost, men nedskrives til virkelig verdi ved verdifall som ikke forventes å ikke være forbigående. Anleggsmidler med begrenset økonomisk levetid avskrives planmessig. Langsiktig gjeld balanseføres til nominelt beløp på etableringstidspunktet.

Fordringer

Kundefordringer og andre fordringer er oppført i balansen til pålydende etter fradrag for avsetning til forventet tap. Avsetning til tap gjøres på grunnlag av individuelle vurderinger av de enkelte fordringene. I tillegg gjøres det for øvrige kundefordringer en uspesifisert avsetning for å dekke antatte tap.

Varebeholdninger

Lager av innkjøpte varer er verdsatt til laveste av anskaffelseskost og virkelig verdi.

Anskaffelseskost vurderes etter FIFO-prinsippet. Egentilvirkede ferdigvarer og varer under tilvirkning er vurdert til full tilvirkningskost. Det foretas nedskrivning for påregnelig ukurans.

Valuta

Pengeposter i utenlandsk valuta er vurdert til kursen ved regnskapsårets slutt.



Varige driftsmidler

Varige driftsmidler balanseføres og avskrives over driftsmidlets forventede økonomiske levetid. Direkte vedlikehold av driftsmidler kostnadsføres løpende under driftskostnader, mens påkostninger eller forbedringer tillegges driftsmidlets kostpris og avskrives i takt med driftsmidlet. Dersom gjenvinnbart beløp av driftsmidlet er lavere enn balanseført verdi foretas nedskrivning til gjenvinnbart beløp. Gjenvinnbart beløp er det høyeste av netto salgsverdi og verdi i bruk. Verdi i bruk er nåverdien av de fremtidige kontantstrømmene som eiendelen vil generere.

Skatt

Skattekostnaden i resultatregnskapet omfatter periodens betalbare skatt og endring i utsatt skatt. Utsatt skatt er beregnet med 22 % på grunnlag av de midlertidige forskjeller som eksisterer mellom regnskapsmessige og skattemessige verdier, samt ligningsmessig underskudd til fremføring ved utgangen av regnskapsåret. Skatteøkende og skattereduserende midlertidige forskjeller som reverserer eller kan reversere i samme periode er utlignet og nettoført. Andre skattereduserende forskjeller er ikke utlignet, men balanseført dersom det er sannsynlig at foretaket kan utnytte dem, og eventuelt nettoført.

Kontantsrøpmoppstilling

Kontantsrøpmoppstillingen er utarbeidet etter den indirekte metode. Kontanter og kontantekvivalenter omfatter kontanter, bankinnskudd og andre kortsiktige, likvide plasseringer.

Bruk av estimater

Ledelsen har brukt estimater og forutsetninger som har påvirket resultatregnskapet og verdsettelsen av eiendeler og gjeld, samt usikre eiendeler og forpliktelser på balansedagen under utarbeidelsen av årsregnskapet i henhold til god regnskapsskikk.

Note 2 Salgsinntekter

Konsernets salgsinntekter skriver seg fra samme virksomhetsområde, produksjon og salg av helseprodukter. Geografisk område er hele Norge, samt Skandinavia.

Note 3 Lønnskostnader, antall ansatte. Lån til ansatte og godtgjørelse til revisor

Lønnskostnader	2023	2022
Lønninger	75 009 552	71 966 675
Arbeidsgiveravgift	10 971 075	10 174 293
Pensjonskostnader	1 454 411	1 522 511
Andre ytelser	765 820	-619 481
Sum	88 200 858	83 043 998
Gj snittlig antall årsverk	163	163
Ant kvinner	83	92
Ant menn	80	72
	Daglig	
Ytelser til ledende personer	leder	
Lønn	1 048 312	
Pensjonsutgifter	-	
Annen godtgjørelse	20 000	
Mellomregning med akjonærer		
	2023	2 022
Revisjonstjenester	312 988	284 294



Bistand ved teknisk utarbeidelse av årsregnskap og Skatte- og avgiftsrådgivning	135 275	124 900,0
Andre ikke- revisjonstjenester	178 721	316 419

Note 4 - Varige driftsmidler og immaterielle eiendeler

Konsern:

	Immaterielle eiendeler	Tomter, bygninger og annen eiendom	Maskiner og anlegg	Driftsløsøre, inventar, verktøy m.m.	Sum
Anskaffelseskost 01.01.2023	-	54 086 987	23 969 092	37 595 499	115 651 578
Tilgang eiendeler	-	2 206 572	2 186 105	224 550	4 617 227
Avgang eiendeler	-	-	-	-	-
Anskaffelseskost 31.12.2023	-	56 293 559	26 155 197	37 820 049	120 268 805
Akkumulert avskrivning 31.12.2023	-	20 730 808	20 583 932	35 532 647	76 847 387
Balanseført verdi per 31.12.2023	-	35 562 751	5 571 265	2 287 402	43 421 420
Årets avskrivninger	-	858 542	1 775 741	1 274 236	3 908 519

Note 5 - Leieavtaler

Konsern

Selskapene i konsernet har per 31.12 avtaler om leie av lokaler, maskiner og inventar med leieperioder fra 1-5 år. Alle vesentlige kostnader vedr leie av lokaler er eliminert.

Note 6 - Valuta

I annen finansinntekt inngår valutagevinst med kr 4 152 533.

I annen finanskostnad inngår valutatap med kr 7 807 550.

Note 7 - Skatt

Årets skattekostnad fordeler seg på:	Konsern	
	2023	2022
Betalbar skatt	3 566 053	349 037
Endring i utsatt skatt	-88 998	-366 730
Sattekostnad på ordinært resultat	3 477 055	-17 693
Beregning av årets skattegrunnlag:	2023	2022
Ordinært resultat før skatt	1 383 465	1 383 465
Eliminering av inntekt på investering i datter		
Permanente forskjeller	-4 883 836	-1 463 883
Endring i midlertidige forskjeller	193 038	1 667 096
Avigtt konsernbidrag	-1 904 965	-1 574 416



Mottatt konsernbidrag	1 904 965	1 574 417
Skattegrunnlag selskap med positivt resultat	16 109 981	1 586 536
Anvendt fremførbart underskudd	-119 046	-2 542
Ytet konsernbidrag	-	-
Årets skattegrunnlag	15 990 935	1 583 994

Betalbar skatt (22 %) av årets skattegrunnlag	349 037	349 037
Skattefunn ført mot betalbar skatt	-	-
Betalbar skatt (22%) på avgitt konsernbidrag	-419 092	-880 389
Betalbar skatt (22%) på mottatt konsernbidrag	419 093	880 389
Skyldig ilignet skatt fra tidligere år	-	-
Sum betalbar skatt i balansen	349 038	349 037
Skatt på tilbakeført underskudd	-	-

	2 023	2022	Endring
Fordringer	5 284 332	5 156 905	-127 427
Akkumulert fremførbart underskudd	-	-119 046	-119 046
Varige driftsmidler	-1 157 083	-2 058 212	-901 129
Varebeholdning	-529 832	-566 529	-36 697
Gevinst - og tapskonto	5 033 165	6 291 456	1 258 291
Sum	8 630 582	8 704 574	73 992
Utsatt skatt	1 898 728	1 915 006	16 278

Note 8 - Egenkapital

Konsernets egenkapital er endret som følger:

	Aksjekapital	Annen egenkapit	Sum egenkapital
Pr. 01.01.2022	30 000	66 598 418	66 628 418
Årets resultat	-	13 211 573	13 211 573
Utbytte	-	-4 000 000	-4 000 000
Pr 31.12.2022	30 000	75 809 991	75 839 990

Note 9

Note Pantstillelser og garantier m.v.

Gjeld sikret ved pant:	2023	2022
Kassekreditt	4 310 703	7 194 492
Gjeld til kredittinstitusjoner	6 400 000	7 437 500
Sum	10 710 703	14 631 992
Balanseført verdi av eiendeler stilt som sikkerhet:	2022	2022
Bygninger og tomter	15 169 196	15 578 796
Kundefordringer	16 033 804	4 125 702
Varelager	-	-
Driftsløsøre	366 771	724 371
Sum	31 569 771	20 428 869



Gjeld som forfaller mer enn 5 år etter regnskapsår	2023	2022
Gjeld til kredittinstitusjoner	0	0

Valutakontoer i konsernkontoordning er flyttet over som gjeld i GME Lund Holding AS, med tilsvarende mellomværende fordring på datterselskap. I datterselskap er det oppført en tilsvarende gjeld. Intern fordring og gjeld er eliminert i konsernregnskapet.

Note 10 - Varer

Konsern

	2023	2022
Lager av råvarer og innkjøpte halvfabrikater	43 218 143	38 195 273
Avsetning for ukurans lager av råvarer og innkjøpt	-2 000 000	-3 000 000
Lager av ferdige egentilvirkede varer	815 451	1 255 790
Sum	42 033 594	36 451 063

Note 11 Bankinnskudd

Bundne skattetrekkmidler utgjør per 31.12.2022	3 030 147
--	-----------