



## ÅRSREGNSKAPET FOR REGNSKAPSÅRET 2023 - GENERELL INFORMASJON

### Enheten

Organisasjonsnummer: 922 819 890  
Organisasjonsform: Aksjeselskap  
Foretaksnavn: F. K. EIENDOM AS  
Forretningsadresse: Johan Follestadts vei 9  
3474 ÅROS

### Regnskapsår

Årsregnskapets periode: 01.01.2023 - 31.12.2023

### Konsern

Morselskap i konsern: Nei

### Regnskapsregler

Regler for små foretak benyttet: Ja  
Benyttet ved utarbeidelsen av årsregnskapet til selskapet: Regnskapslovens alminnelige regler

### Årsregnskapet fastsatt av kompetent organ

Bekreftet av representant for selskapet: Svein-Erik Knutsen  
Dato for fastsettelse av årsregnskapet: 21.06.2024

### Grunnlag for avgivelse

År 2023: Årsregnskapet er elektronisk innlevert  
År 2022: Tall er hentet fra elektronisk innlevert årsregnskap fra 2023

*Det er ikke krav til at årsregnskapet m.v. som sendes til Regnskapsregisteret er undertegnet. Kontrollen på at dette er utført ligger hos revisor/enhetens øverste organ. Sikkerheten ivaretas ved at innsender har rolle/rettighet for innsending av årsregnskapet via Altinn, og ved at det bekreftes at årsregnskapet er fastsatt av kompetent organ.*

Brønnøysundregistrene, 24.06.2025



## Resultatregnskap

Beløp i: NOK	Note	2023	2022
<b>RESULTATREGNSKAP</b>			
<b>Inntekter</b>			
Salgsinntekt		15 750 065	45 000
Annen driftsinntekt		729	57 230
<b>Sum inntekter</b>		<b>15 750 794</b>	<b>102 230</b>
<b>Kostnader</b>			
Varekostnad	1	14 917 283	140 618
Annen driftskostnad		148 915	160 179
<b>Sum kostnader</b>	2	<b>15 066 198</b>	<b>300 797</b>
<b>Driftsresultat</b>		<b>684 596</b>	<b>-198 567</b>
<b>Finansinntekter og finanskostnader</b>			
Annen renteinntekt		2 426	11
<b>Sum finansinntekter</b>		<b>2 426</b>	<b>11</b>
Rentekostnad til foretak i samme konsern		30 155	44 438
Annen rentekostnad		732 083	60
<b>Sum finanskostnader</b>		<b>762 237</b>	<b>44 498</b>
<b>Netto finans</b>		<b>-759 811</b>	<b>-44 487</b>
<b>Ordinært resultat før skattekostnad</b>	3	<b>-75 216</b>	<b>-243 054</b>
<b>Ordinært resultat etter skattekostnad</b>		<b>-75 216</b>	<b>-243 054</b>
<b>Årsresultat</b>	4	<b>-75 216</b>	<b>-243 054</b>
<b>Årsresultat etter minoritetsinteresser</b>		<b>-75 216</b>	<b>-243 054</b>
<b>Totalresultat</b>		<b>-75 216</b>	<b>-243 054</b>
<b>Overføringer og disponeringer</b>			
Udekket tap		-75 216	-243 054
<b>Sum overføringer og disponeringer</b>		<b>-75 216</b>	<b>-243 054</b>



### Balanse

Beløp i: NOK	Note	2023	2022
<b>BALANSE - EIENDELER</b>			
<b>Anleggsmidler</b>			
<b>Immaterielle eiendeler</b>			
Sum anleggsmidler		0	0
<b>Omløpsmidler</b>			
<b>Varer</b>			
Sum varer	1	13 829 708	27 042 141
<b>Fordringer</b>			
Andre kortsiktige fordringer			17 769
Sum fordringer			17 769
<b>Bankinnskudd, kontanter og lignende</b>			
Bankinnskudd, kontanter o.l.		59 175	244 641
Sum bankinnskudd, kontanter og lignende		59 175	244 641
Sum omløpsmidler		13 888 883	27 304 551
<b>SUM EIENDELER</b>		<b>13 888 883</b>	<b>27 304 551</b>
<b>BALANSE - EGENKAPITAL OG GJELD</b>			
<b>Egenkapital</b>			
<b>Innskutt egenkapital</b>			
Aksjekapital	5	150 000	150 000
Overkurs		2 766 000	2 766 000
Annen innskutt egenkapital		-5 570	-5 570
Sum innskutt egenkapital		2 910 430	2 910 430
<b>Opptjent egenkapital</b>			
Udekket tap		1 061 279	986 064
Sum opptjent egenkapital		-1 061 279	-986 064



## Balanse

<b>Beløp i: NOK</b>	<b>Note</b>	<b>2023</b>	<b>2022</b>
<b>Sum egenkapital</b>	4	<b>1 849 151</b>	<b>1 924 366</b>
<b>Gjeld</b>			
<b>Langsiktig gjeld</b>			
<b>Annen langsiktig gjeld</b>			
Gjeld til kredittinstitusjoner		8 240 000	6 600 000
Øvrig langsiktig gjeld		3 707 897	3 494 226
<b>Sum annen langsiktig gjeld</b>		<b>11 947 897</b>	<b>10 094 226</b>
<b>Sum langsiktig gjeld</b>		<b>11 947 897</b>	<b>10 094 226</b>
<b>Kortsiktig gjeld</b>			
Gjeld til kredittinstitusjoner			12 920 279
Leverandørgjeld		58 513	1 639 683
Annen kortsiktig gjeld		33 322	725 996
<b>Sum kortsiktig gjeld</b>		<b>91 835</b>	<b>15 285 958</b>
<b>Sum gjeld</b>		<b>12 039 732</b>	<b>25 380 184</b>
<b>SUM EGENKAPITAL OG GJELD</b>		<b>13 888 883</b>	<b>27 304 551</b>



## Brønnøysundregistrene

### ÅRSREGNSKAP FOR REGNSKAPSÅRET 2023 - GENERELL INFORMASJON

Journalnummer: 2024 698654

#### Enheten

Organisasjonsnummer: 922 819 890  
Organisasjonsform: Aksjeselskap  
Foretaksnavn: F. K. EIENDOM AS  
Forretningsadresse: Johan Follestad's vei 9  
3474 ÅROS

#### Regnskapsår

Årsregnskapets periode: 01.01.2023 - 31.12.2023

#### Konsern

Morselskap i konsern: Nei

#### Regnskapsregler

Regler for små foretak benyttet: Ja  
Benyttet ved utarbeidelsen av  
årsregnskapet til selskapet: Regnskapslovens alminnelige regler

#### Årsregnskapet fastsatt av kompetent organ

Bekreftet av representant for selskapet: Svein-Erik Knutsen  
Dato for fastsettelse av årsregnskapet: 21.06.2024

#### Revisjon

Årsregnskapet er utarbeidet av ekstern  
autorisert regnskapsfører: Ja  
Ekstern autorisert regnskapsfører har i  
løpet av regnskapsåret bistått ved den  
løpende regnskapsføringen eller utført  
andre tjenester for selskapet enn å  
utarbeide årsregnskapet: Ja

#### Grunnlag for avgivelse

År 2023: Årsregnskap er elektronisk innlevert.  
År 2022: Tall er hentet fra elektronisk innlevert årsregnskap fra 2023.

*Det er ikke krav til at årsregnskapet m.v. som sendes til Regnskapsregisteret er undertegnet. Kontrollen på at dette er utført ligger hos revisor/enhetens øverste organ. Sikkerheten ivaretas ved at innsender har rolle/rettighet for innsending av årsregnskapet via Altinn, og ved at det bekreftes at årsregnskapet er fastsatt av kompetent organ.*

Brønnøysundregistrene, 02.08.2024



Organisasjonsnr: 922 819 890  
F. K. EIENDOM AS

## RESULTATREGNSKAP

<b>Beløp i: NOK</b>	<b>Note</b>	<b>2023</b>	<b>2022</b>
<b>RESULTATREGNSKAP</b>			
<b>Inntekter</b>			
Salgsinntekt		15 750 065	45 000
Annen driftsinntekt		729	57 230
<b>Sum inntekter</b>		<b>15 750 794</b>	<b>102 230</b>
<b>Kostnader</b>			
Varekostnad	1	14 917 283	140 618
Annen driftskostnad		148 915	160 179
<b>Sum kostnader</b>	2	<b>15 066 198</b>	<b>300 797</b>
<b>Driftsresultat</b>		<b>684 596</b>	<b>-198 567</b>
<b>Finansinntekter og finanskostnader</b>			
Annen renteinntekt		2 426	11
<b>Sum finansinntekter</b>		<b>2 426</b>	<b>11</b>
Rentekostnad til foretak i samme konsern		30 155	44 438
Annen rentekostnad		732 083	60
<b>Sum finanskostnader</b>		<b>762 237</b>	<b>44 498</b>
<b>Netto finans</b>		<b>-759 811</b>	<b>-44 487</b>
<b>Ordinært resultat før skattekostnad</b>	3	<b>-75 216</b>	<b>-243 054</b>
<b>Ordinært resultat etter skattekostnad</b>		<b>-75 216</b>	<b>-243 054</b>
<b>Årsresultat</b>	4	<b>-75 216</b>	<b>-243 054</b>
<b>Årsresultat etter minoritetsinteresser</b>		<b>-75 216</b>	<b>-243 054</b>
<b>Totalresultat</b>		<b>-75 216</b>	<b>-243 054</b>
<b>Overføringer og disponeringer</b>			
Udekket tap		-75 216	-243 054
<b>Sum overføringer og disponeringer</b>		<b>-75 216</b>	<b>-243 054</b>



Organisasjonsnr: 922 819 890  
F. K. EIENDOM AS

## BALANSE

Beløp i: NOK	Note	2023	2022
<b>BALANSE - EIENDELER</b>			
<b>Anleggsmidler</b>			
<b>Immaterielle eiendeler</b>			
Sum anleggsmidler		0	0
<b>Omløpsmidler</b>			
<b>Varer</b>			
Sum varer	1	13 829 708	27 042 141
<b>Fordringer</b>			
Andre kortsiktige fordringer			17 769
Sum fordringer			17 769
<b>Bankinnskudd, kontanter og lignende</b>			
Bankinnskudd, kontanter o. l.		59 175	244 641
Sum bankinnskudd, kontanter og lignende		59 175	244 641
Sum omløpsmidler		13 888 883	27 304 551
<b>SUM EIENDELER</b>		<b>13 888 883</b>	<b>27 304 551</b>
<b>BALANSE - EGENKAPITAL OG GJELD</b>			
<b>Egenkapital</b>			
<b>Innskutt egenkapital</b>			
Aksjekapital	5	150 000	150 000
Overkurs		2 766 000	2 766 000
Annen innskutt egenkapital		-5 570	-5 570
Sum innskutt egenkapital		2 910 430	2 910 430
<b>Opptjent egenkapital</b>			
Udekket tap		1 061 279	986 064
Sum opptjent egenkapital		-1 061 279	-986 064
Sum egenkapital	4	1 849 151	1 924 366
<b>Gjeld</b>			
<b>Langsiktig gjeld</b>			
<b>Annen langsiktig gjeld</b>			
Gjeld til kredittinstitusjoner		8 240 000	6 600 000
Øvrig langsiktig gjeld		3 707 897	3 494 226



Sum annen langsiktig gjeld	11 947 897	10 094 226
Sum langsiktig gjeld	11 947 897	10 094 226
<b>Kortsiktig gjeld</b>		
Gjeld til kredittinstitusjoner		12 920 279
Leverandørgjeld	58 513	1 639 683
Annen kortsiktig gjeld	33 322	725 996
Sum kortsiktig gjeld	91 835	15 285 958
Sum gjeld	12 039 732	25 380 184
<b>SUM EGENKAPITAL OG GJELD</b>	<b>13 888 883</b>	<b>27 304 551</b>



Organisasjonsnr: 922 819 890  
F. K. EIENDOM AS

NOTEOPPLYSNINGER - SELSKAP - alle poster oppgitt i hele tall

## Note

Antall årsverk i regnskapsåret  
0.00

Sum Beløp

Balanseført verdi 31.12. Varige driftsmidler Immaterielle eiend.

## Konsernregnskap

Morselskapet sitt navn

Forretningskontor for morselskapet

## Begrunnelse for at datterselskap er utelatt fra konsolideringen

Samlet beløp - tilknyttet selskap Årets Fjorårets

Samlet beløp - foretak i samme konsern Årets Fjorårets

Samlet beløp - foretak i samme konsern Årets Fjorårets

Samlet beløp - felles kontrollert virksomhet Årets Fjorårets

Pantstillelse Beløp

Beholdning av egne aksjer Antall Pålydende Andel av aksjek.



## NITTER AS

Til generalforsamlingen i

F. K. EIENDOM AS

Statsautorisert revisor Halfdan Nitter

Fekjan 7b - 1394 Nesbru  
Telefon 66 98 02 00

Bankkonto 8601 29 36925

halfdan@nitter.as  
www.nitter.as

Foretaksnr 990 474 729

### Konklusjon

Vi har revidert årsregnskapet for F. K. EIENDOM AS som viser et underskudd på kr 75 216. Årsregnskapet består av balanse per 31. desember 2023, resultatregnskap for regnskapsåret avsluttet per denne datoen og noter til årsregnskapet, herunder et sammendrag av viktige regnskapsprinsipper.

### Etter vår mening

- oppfyller årsregnskapet gjeldende lovkrav, og
- gir årsregnskapet et rettviseende bilde av selskapets finansielle stilling per 31. desember 2023 og av dets resultater for regnskapsåret avsluttet per denne datoen i samsvar med regnskapslovens regler og god regnskapsskikk i Norge.

### Grunnlag for konklusjonen

Vi har gjennomført revisjonen i samsvar med International Standards on Auditing (ISA-ene). Våre oppgaver og plikter i henhold til disse standardene er beskrevet nedenfor under Revisors oppgaver og plikter ved revisjonen av årsregnskapet. Vi er uavhengige av selskapet i samsvar med kravene i relevante lover og forskrifter i Norge og International Code of Ethics for Professional Accountants (inkludert internasjonale uavhengighetsstandarder) utstedt av International Ethics Standards Board for Accountants (IESBA-reglene), og vi har overholdt våre øvrige etiske forpliktelser i samsvar med disse kravene. Innhentet revisjonsbevis er etter vår vurdering tilstrekkelig og hensiktsmessig som grunnlag for vår konklusjon.

### Ledelsens ansvar for årsregnskapet

Styret og daglig leder (ledelsen) er ansvarlig for å utarbeide årsregnskapet og for at det gir et rettviseende bilde i samsvar med regnskapslovens regler og god regnskapsskikk i Norge. Ledelsen er også ansvarlig for slik intern kontroll som den finner nødvendig for å kunne utarbeide et årsregnskap som ikke inneholder vesentlig feilinformasjon, verken som følge av misligheter eller utilsiktede feil.

Ved utarbeidelsen av årsregnskapet må ledelsen ta standpunkt til selskapets evne til fortsatt drift og opplyse om forhold av betydning for fortsatt drift. Forutsetningen om fortsatt drift skal legges til grunn for årsregnskapet så lenge det ikke er sannsynlig at virksomheten vil bli avvirket.

### Revisors oppgaver og plikter ved revisjonen av årsregnskapet

Vårt mål er å oppnå betryggende sikkerhet for at årsregnskapet som helhet ikke inneholder vesentlig feilinformasjon, verken som følge av misligheter eller utilsiktede feil, og å avgi en revisjonsberetning som inneholder vår konklusjon. Betryggende sikkerhet er en høy grad av sikkerhet, men ingen garanti for at en revisjon utført i samsvar med ISA-ene, alltid vil avdekke vesentlig feilinformasjon. Feilinformasjon kan oppstå som følge av misligheter eller utilsiktede feil. Feilinformasjon er å anse som vesentlig dersom den enkeltvis eller samlet med rimelighet kan forventes å påvirke de økonomiske beslutningene som brukerne foretar på grunnlag av årsregnskapet.



## NITTER AS

---

For videre beskrivelse av revisors oppgaver og plikter vises det til  
<https://revisorforeningen.no/revisjonsberetninger>

Nesbru, 21. JUNI 2024

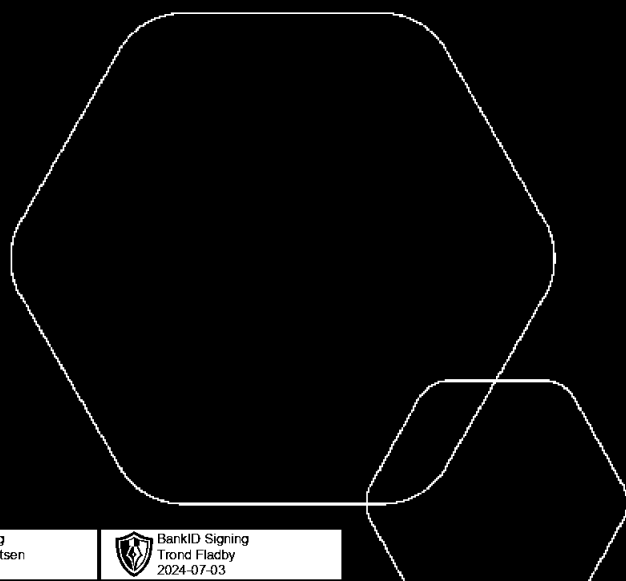
Halfdan Nitter



# Årsregnskap 2023

## F. K. Eiendom AS

Resultatregnskap  
Balanse  
Noter til regnskapet



Org.nr.: 922 819 890

BankID Signing  
Svein Erik Knutsen  
2024-06-25

BankID Signing  
Trond Fladby  
2024-07-03




## RESULTATREGNSKAP

### F. K. EIENDOM AS

DRIFTSINTEKTER OG DRIFTSKOSTNADER	Note	2023	2022
Salgsinntekt		15 750 065	45 000
Annen driftsinntekt		729	57 230
<b>Sum driftsinntekter</b>		<b>15 750 794</b>	<b>102 230</b>
Varekostnad	1	14 917 283	140 618
Annen driftskostnad		148 915	160 179
<b>Sum driftskostnader</b>	<b>2</b>	<b>15 066 198</b>	<b>300 797</b>
<b>Driftsresultat</b>		<b>684 596</b>	<b>-198 567</b>
<b>FINANSINTEKTER OG FINANSKOSTNADER</b>			
Annen renteinntekt		2 426	11
Rentekostnad til foretak i samme konsern		30 155	44 438
Annen rentekostnad		732 083	60
<b>Resultat av finansposter</b>		<b>-759 811</b>	<b>-44 487</b>
Resultat før skattekostnad	3	-75 216	-243 054
<b>Resultat</b>		<b>-75 216</b>	<b>-243 054</b>
<b>Årsresultat</b>	<b>4</b>	<b>-75 216</b>	<b>-243 054</b>
<b>OVERFØRINGER</b>			
Overført til udekket tap		75 216	243 054
<b>Sum overføringer</b>		<b>-75 216</b>	<b>-243 054</b>

F. K. EIENDOM AS

SIDE 2

 BankID Signing  
Svein Erik Knutsen  
2024-06-25

 BankID Signing  
Trond Fladby  
2024-07-03



## BALANSE

### F. K. EIENDOM AS

EIENDELER	Note	2023	2022
<b>OMLØPSMIDLER</b>			
Lager av varer og annen beholdning	1	13 829 708	27 042 141
<b>FORDRINGER</b>			
Andre kortsiktige fordringer		0	17 769
<b>Sum fordringer</b>		<b>0</b>	<b>17 769</b>
<b>INVESTERINGER</b>			
Bankinnskudd, kontanter o.l.		59 175	244 641
<b>Sum omløpsmidler</b>		<b>13 888 883</b>	<b>27 304 551</b>
<b>Sum eiendeler</b>		<b>13 888 883</b>	<b>27 304 551</b>

F. K. EIENDOM AS

SIDE 3

 BankID Signing  
Svein Erik Knutsen  
2024-06-25

 BankID Signing  
Trond Fladby  
2024-07-03



## BALANSE

### F. K. EIENDOM AS

EGENKAPITAL OG GJELD	Note	2023	2022
<strong>EGENKAPITAL</strong>			
<strong>INNSKUTT EGENKAPITAL</strong>			
Aksjekapital	5	150 000	150 000
Overkurs		2 766 000	2 766 000
Annen innskutt egenkapital		-5 570	-5 570
<strong>Sum innskutt egenkapital</strong>		<strong>2 910 430</strong>	<strong>2 910 430</strong>
<strong>OPPTJENT EGENKAPITAL</strong>			
Udekket tap		-1 061 279	-986 064
<strong>Sum opptjent egenkapital</strong>		<strong>-1 061 279</strong>	<strong>-986 064</strong>
<strong>Sum egenkapital</strong>	<strong>4</strong>	<strong>1 849 151</strong>	<strong>1 924 366</strong>
<strong>GJELD</strong>			
<strong>AVSETNING FOR FORPLIKTELSE</strong>			
<strong>ANNEN LANGSIKTIG GJELD</strong>			
Gjeld til kredittinstitusjoner		8 240 000	6 600 000
Øvrig langsiktig gjeld		3 707 897	3 494 226
<strong>Sum annen langsiktig gjeld</strong>		<strong>11 947 897</strong>	<strong>10 094 226</strong>
<strong>KORTSIKTIG GJELD</strong>			
Gjeld til kredittinstitusjoner		0	12 920 279
Leverandørgjeld		58 513	1 639 683
Annen kortsiktig gjeld		33 322	725 996
<strong>Sum kortsiktig gjeld</strong>		<strong>91 835</strong>	<strong>15 285 958</strong>
<strong>Sum gjeld</strong>		<strong>12 039 732</strong>	<strong>25 380 184</strong>
<strong>Sum egenkapital og gjeld</strong>		<strong>13 888 883</strong>	<strong>27 304 551</strong>

21.06.2024  
Styret i F. K. Eiendom AS


Trond Fladby  
styreleder

Svein-Erik Knutsen  
styremedlem/daglig leder

Trond Fladby  
styreleder

F. K. EIENDOM AS

SIDE 4

 BankID Signing  
Svein Erik Knutsen  
2024-06-25

 BankID Signing  
Trond Fladby  
2024-07-03



## F. K. EIENDOM AS NOTER TIL ÅRSREGNSKAPET 2023

### Regnskapsprinsipper

Årsregnskapet er satt opp i samsvar med regnskapsloven og NRS 8 - God regnskapsskikk for små foretak.

### DRIFTSINNTEKTER

Inntektsføring ved salg av varer skjer på leveringstidspunktet. Tjenester inntektsføres etter hvert som de leveres.

### SKATT

Skattekostnaden i resultatregnskapet omfatter både periodens betalbare skatt og endring i utsatt skatt. Utsatt skatt er beregnet med 22 % på grunnlag av de midlertidige forskjeller som eksisterer mellom regnskapsmessige og skattemessige verdier, samt ligningsmessig underskudd til fremføring ved utgangen av regnskapsåret. Skatteøkende og skattereduserende midlertidige forskjeller som reverserer eller kan reverseres i samme periode er utlignet og nettoført.

### KLASSIFISERING OG VURDERING AV OMLØPSMIDLER

Omløpsmidler og kortsiktig gjeld omfatter normalt poster som forfaller til betaling innen ett år etter balansedagen, samt poster som knytter seg til varekretsløpet. Omløpsmidler vurderes til laveste verdi av anskaffelseskost og virkelig verdi.

### VARER

Varer er vurdert til det laveste av anskaffelseskost og netto salgsverdi.

### Note 1 Varelager

2023	2022
13 829 708	27 042 141
<b>13 829 708</b>	<b>27 042 141</b>

Varelager består av en tomt, prosjekterte boliger for salg som avregnes løpende i forhold til salg. Forventet ferdigstillelse i løpet av 2023.

### Note 2 Lønnskostnader

F. K. Eiendom AS har ikke hatt lønns- eller personalkostnader i 2023 og det foreligger heller ingen slike forpliktelser.

F. K. EIENDOM AS

BankID Signing  
Svein Erik Knutsen  
2024-06-25

BankID Signing  
Trond Fladby  
2024-07-03

SIDE 5



### F. K. EIENDOM AS

#### NOTER TIL ÅRSREGNSKAPET 2023

#### Note 3 Skatt

Årets skattekostnad	2023	2022
Resultatført skatt på ordinært resultat:		
Betalbar skatt	0	0
Endring i utsatt skattefordel	0	0
<b>Skattekostnad ordinært resultat</b>	<b>0</b>	<b>0</b>
Skattepliktig inntekt:		
Resultat før skatt	-75 216	-243 054
Permanente forskjeller	2 829	0
<b>Skattepliktig inntekt</b>	<b>-72 387</b>	<b>-243 054</b>
Betalbar skatt i balansen:		
Betalbar skatt på årets resultat	0	0
<b>Sum betalbar skatt i balansen</b>	<b>0</b>	<b>0</b>

Skatteeffekten av midlertidige forskjeller og underskudd til fremføring som har gitt opphav til utsatt skatt og utsatte skattefordeler, spesifisert på typer av midlertidige forskjeller

	2023	2022	Endring
Akkumulert fremførbart underskudd	-1 301 494	-1 229 107	72 387
Inngår ikke i beregningen av utsatt skatt	1 301 494	1 229 107	-72 387
<b>Utsatt skattefordel (22 %)</b>	<b>-286 329</b>	<b>-270 404</b>	<b>15 925</b>

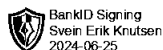
I henhold til God regnskapsskikk for små foretak balanseføres ikke utsatt skattefordel.

#### Note 4 Egenkapital

	Aksjekapital	Overkurs	Annen Innskutt egenkapital	Annen Egenkapital	Sum egenkapital
Pr. 31.12.2022	150 000	2 766 000	-5 570	-986 064	1 924 366
Årets resultat				-75 216	-75 216
<b>Pr 31.12.2023</b>	<b>150 000</b>	<b>2 766 000</b>	<b>-5 570</b>	<b>-1 061 279</b>	<b>1 849 151</b>

F. K. EIENDOM AS

SIDE 6





## F. K. EIENDOM AS

### NOTER TIL ÅRSREGNSKAPET 2023

#### Note 5 Aksjonærer

##### AKSJEKAPITALEN I F. K. EIENDOM AS PR. 31.12 BESTÅR AV:

	Antall	Pålydende	Bokført
Ordinære aksjer	150 000	1,0	150 000
<b>Sum</b>	<b>150 000</b>		<b>150 000</b>

##### EIERSTRUKTUR

De største aksjonærene i % pr. 31.12 var:

	Ordinære	Eierandel	Stemmeandel
PROFIL INVEST AS	50 000	33,3	33,3
TTF INVEST AS	50 000	33,3	33,3
WENGLI INVEST AS	50 000	33,3	33,3
<b>Totalt antall aksjer</b>	<b>150 000</b>	<b>100,0</b>	<b>100,0</b>

F. K. EIENDOM AS

SIDE 7

