



ÅRSREGNSKAPET FOR REGNSKAPSÅRET 2022 - GENERELL INFORMASJON

Enheten

| | |
|----------------------|---------------------------------|
| Organisasjonsnummer: | 934 268 210 |
| Organisasjonsform: | Aksjeselskap |
| Foretaksnavn: | STEADY BERGEN AS |
| Forretningsadresse: | Kokstaddalen 25 5257 KOKSTAD |

Regnskapsår

| | |
|-------------------------|-------------------------|
| Årsregnskapets periode: | 01.01.2022 - 31.12.2022 |
|-------------------------|-------------------------|

Konsern

| | |
|---------------------------|-----|
| Morselskap i konsern: | Ja |
| Konsernregnskap lagt ved: | Nei |

Regnskapsregler

| | |
|--|------------------------------------|
| Regler for små foretak benyttet: | Ja |
| Benyttet ved utarbeidelsen av årsregnskapet til selskapet: | Regnskapslovens alminnelige regler |

Årsregnskapet fastsatt av kompetent organ

| | |
|--|---------------|
| Bekreftet av representant for selskapet: | Kåre Offerdal |
| Dato for fastsettelse av årsregnskapet: | 10.05.2023 |

Grunnlag for avgivelse

År 2022: Årsregnskapet er elektronisk innlevert
År 2021: Tall er hentet fra elektronisk innlevert årsregnskap fra 2022

Det er ikke krav til at årsregnskapet m.v. som sendes til Regnskapsregisteret er undertegnet. Kontrollen på at dette er utført ligger hos revisor/enhetens øverste organ. Sikkerheten ivaretas ved at innsender har rolle/rettighet for innsending av årsregnskapet via Altinn, og ved at det bekreftes at årsregnskapet er fastsatt av kompetent organ.

Brønnøysundregistrene, 20.06.2024



Resultatregnskap

| Beløp i: NOK | Note | 2022 | 2021 |
|---|------|-------------------|-------------------|
| RESULTATREGNSKAP | | | |
| Kostnader | | | |
| Lønnskostnad | 1 | 325 185 | 188 265 |
| Annen driftskostnad | | 988 710 | 3 525 939 |
| Sum kostnader | | 1 313 895 | 3 714 204 |
| Driftsresultat | | -1 313 895 | -3 714 204 |
| Finansinntekter og finanskostnader | | | |
| Annen renteinntekt | | 1 266 | 2 669 |
| Annen finansinntekt | 2 | 7 083 098 | 3 812 131 |
| Verdiøkning markedsbaserte omløpsmidler | | | 6 727 729 |
| Sum finansinntekter | | 7 084 364 | 10 542 529 |
| Verdireduksjon markedsbaserte omløpsmidler | | 4 461 312 | |
| Annen finanskostnad | 2 | | 156 |
| Sum finanskostnader | | 4 461 312 | 156 |
| Netto finans | | 2 623 053 | 10 542 373 |
| Ordinært resultat før skattekostnad | | 1 309 158 | 6 828 169 |
| Skattekostnad på resultat | 3 | | |
| Ordinært resultat etter skattekostnad | | 1 309 158 | 6 828 169 |
| Årsresultat | 4 | 1 309 158 | 6 828 169 |
| Årsresultat etter minoritetsinteresser | | 1 309 158 | 6 828 169 |
| Totalresultat | | 1 309 158 | 6 828 169 |
| Overføringer og disponeringer | | | |
| Avsatt til tilleggsutbytte | | | 3 300 000 |
| Ordinært utbytte | | 4 000 000 | 4 000 000 |
| Overført fra annen egenkapital | | -2 690 842 | -471 831 |
| Sum overføringer og disponeringer | | 1 309 158 | 6 828 169 |



Balanse

| Beløp i: NOK | Note | 2022 | 2021 |
|---|------|-------------------|-------------------|
| BALANSE - EIENDELER | | | |
| Anleggsmidler | | | |
| Immaterielle eiendeler | | | |
| Utsatt skattefordel | 3 | | |
| Finansielle anleggsmidler | | | |
| Investering i datterselskap | 5 | 698 700 | 698 700 |
| Investering i annet foretak i samme konsern | 5 | | |
| Lån til foretak i samme konsern | 6 | | |
| Investeringer i tilknyttet selskap | 7 | 1 955 458 | 1 817 958 |
| Lån til tilknyttet selskap og felles kontrollert virksomhet | 6 | | |
| Investeringer i aksjer og andeler | | | 21 632 |
| Andre langsiktige fordringer | 6 | 5 201 626 | 5 172 951 |
| Sum finansielle anleggsmidler | | 7 855 784 | 7 711 241 |
| Sum anleggsmidler | | 7 855 784 | 7 711 241 |
| Omløpsmidler | | | |
| Varer | | | |
| Fordringer | | | |
| Andre kortsiktige fordringer | | 2 153 | 633 |
| Sum fordringer | | 2 153 | 633 |
| Investeringer | | | |
| Aksjer og andeler i foretak i samme konsern | 2, 5 | | |
| Markedsbaserte aksjer | 2 | 15 253 761 | 15 002 248 |
| Markedsbaserte obligasjoner | 2 | 23 111 968 | 24 902 670 |
| Andre markedsbaserte finansielle instrumenter | 2 | | |
| Andre finansielle instrumenter | 2 | 1 000 000 | |
| Sum investeringer | 2 | 39 365 729 | 39 904 918 |
| Bankinnskudd, kontanter og lignende | | | |
| Bankinnskudd, kontanter o.l. | | 258 138 | 2 619 299 |
| Sum bankinnskudd, kontanter og lignende | | 258 138 | 2 619 299 |



Balanse

| Beløp i: NOK | Note | 2022 | 2021 |
|---------------------------------------|------|-------------------|-------------------|
| Sum omløpsmidler | | 39 626 020 | 42 524 850 |
| SUM EIENDELER | | 47 481 804 | 50 236 091 |
| BALANSE - EGENKAPITAL OG GJELD | | | |
| Egenkapital | | | |
| Innskutt egenkapital | | | |
| Aksjekapital | 8 | 35 000 000 | 35 000 000 |
| Beholdning av egne aksjer | 8 | | |
| Sum innskutt egenkapital | | 35 000 000 | 35 000 000 |
| Opptjent egenkapital | | | |
| Annen egenkapital | | 8 181 582 | 10 872 424 |
| Sum opptjent egenkapital | | 8 181 582 | 10 872 424 |
| Sum egenkapital | 4 | 43 181 582 | 45 872 424 |
| Gjeld | | | |
| Langsiktig gjeld | | | |
| Utsatt skatt | 3 | | |
| Annen langsiktig gjeld | | | |
| Sum langsiktig gjeld | | 0 | 0 |
| Kortsiktig gjeld | | | |
| Betalbar skatt | 3 | -14 063 | -14 063 |
| Skyldig offentlige avgifter | | 54 285 | 46 530 |
| Utbytte | | 4 000 000 | 4 000 000 |
| Annen kortsiktig gjeld | | 260 000 | 331 200 |
| Sum kortsiktig gjeld | | 4 300 222 | 4 363 667 |
| Sum gjeld | | 4 300 222 | 4 363 667 |
| SUM EGENKAPITAL OG GJELD | | 47 481 804 | 50 236 091 |



Brønnøysundregistrene

ÅRSREGNSKAP FOR REGNSKAPSÅRET 2022 - GENERELL INFORMASJON

Journalnummer: 2023 436808

Enheten

Organisasjonsnummer: 934 268 210
Organisasjonsform: Aksjeselskap
Foretaksnavn: STEADY BERGEN AS
Forretningsadresse: Kokstaddalen 25
5257 KOKSTAD

Regnskapsår

Årsregnskapets periode: 01.01.2022 - 31.12.2022

Konsern

Morselskap i konsern: Ja
Konsernregnskap lagt ved: Nei

Regnskapsregler

Regler for små foretak benyttet: Ja
Benyttet ved utarbeidelsen av
årsregnskapet til selskapet: Regnskapslovens alminnelige regler

Årsregnskapet fastsatt av kompetent organ

Bekreftet av representant for selskapet: Kåre Offerdal
Dato for fastsettelse av årsregnskapet: 10.05.2023

Grunnlag for avgivelse

År 2022: Årsregnskap er elektronisk innlevert.
År 2021: Tall er hentet fra elektronisk innlevert årsregnskap fra 2022.

Det er ikke krav til at årsregnskapet m.v. som sendes til Regnskapsregisteret er undertegnet. Kontrollen på at dette er utført ligger hos revisor/enhetens øverste organ. Sikkerheten ivaretas ved at innsender har rolle/rettighet for innsending av årsregnskapet via Altinn, og ved at det bekreftes at årsregnskapet er fastsatt av kompetent organ.

Brønnøysundregistrene, 08.06.2023



Organisasjonsnr: 934 268 210
STEADY BERGEN AS

RESULTATREGNSKAP

| Beløp i: NOK | Note | 2022 | 2021 |
|---|------|-------------------|-------------------|
| RESULTATREGNSKAP | | | |
| Kostnader | | | |
| Lønnskostnad | 1 | 325 185 | 188 265 |
| Annen driftskostnad | | 988 710 | 3 525 939 |
| Sum kostnader | | 1 313 895 | 3 714 204 |
| Driftsresultat | | -1 313 895 | -3 714 204 |
| Finansinntekter og finanskostnader | | | |
| Annen renteinntekt | | 1 266 | 2 669 |
| Annen finansinntekt | 2 | 7 083 098 | 3 812 131 |
| Verdiøkning markedsbaserte omløpsmidler | | | 6 727 729 |
| Sum finansinntekter | | 7 084 364 | 10 542 529 |
| Verdireduksjon markedsbaserte omløpsmidler | | 4 461 312 | |
| Annen finanskostnad | 2 | | 156 |
| Sum finanskostnader | | 4 461 312 | 156 |
| Netto finans | | 2 623 053 | 10 542 373 |
| Ordinært resultat før skattekostnad | | 1 309 158 | 6 828 169 |
| Skattekostnad på resultat | 3 | | |
| Ordinært resultat etter skattekostnad | | 1 309 158 | 6 828 169 |
| Årsresultat | 4 | 1 309 158 | 6 828 169 |
| Årsresultat etter minoritetsinteresser | | 1 309 158 | 6 828 169 |
| Totalresultat | | 1 309 158 | 6 828 169 |
| Overføringer og disponeringer | | | |
| Avsatt til tilleggsutbytte | | | 3 300 000 |
| Ordinært utbytte | | 4 000 000 | 4 000 000 |
| Overført fra annen egenkapital | | -2 690 842 | -471 831 |
| Sum overføringer og disponeringer | | 1 309 158 | 6 828 169 |



Organisasjonsnr: 934 268 210
STEADY BERGEN AS

BALANSE

| Beløp i: NOK | Note | 2022 | 2021 |
|---|----------|-------------------|-------------------|
| BALANSE - EIENDELER | | | |
| Anleggsmidler | | | |
| Immaterielle eiendeler | | | |
| Utsatt skattefordel | 3 | | |
| Finansielle anleggsmidler | | | |
| Investering i datterselskap | 5 | 698 700 | 698 700 |
| Investering i annet foretak i samme konsern | 5 | | |
| Lån til foretak i samme konsern | 6 | | |
| Investeringer i tilknyttet selskap | 7 | 1 955 458 | 1 817 958 |
| Lån til tilknyttet selskap og felles kontrollert virksomhet | 6 | | |
| Investeringer i aksjer og andeler | | | 21 632 |
| Andre langsiktige fordringer | 6 | 5 201 626 | 5 172 951 |
| Sum finansielle anleggsmidler | | 7 855 784 | 7 711 241 |
| Sum anleggsmidler | | 7 855 784 | 7 711 241 |
| Omløpsmidler | | | |
| Varer | | | |
| Fordringer | | | |
| Andre kortsiktige fordringer | | 2 153 | 633 |
| Sum fordringer | | 2 153 | 633 |
| Investeringer | | | |
| Aksjer og andeler i foretak i samme konsern | 2, 5 | | |
| Markedsbaserte aksjer | 2 | 15 253 761 | 15 002 248 |
| Markedsbaserte obligasjoner | 2 | 23 111 968 | 24 902 670 |
| Andre markedsbaserte finansielle instrumenter | 2 | | |
| Andre finansielle instrumenter | 2 | 1 000 000 | |
| Sum investeringer | 2 | 39 365 729 | 39 904 918 |
| Bankinnskudd, kontanter og lignende | | | |
| Bankinnskudd, kontanter o. l. | | 258 138 | 2 619 299 |
| Sum bankinnskudd, kontanter og lignende | | 258 138 | 2 619 299 |



| | | | |
|---------------------------------------|----------|-------------------|-------------------|
| Sum omløpsmidler | | 39 626 020 | 42 524 850 |
| SUM EIENDELER | | 47 481 804 | 50 236 091 |
| BALANSE - EGENKAPITAL OG GJELD | | | |
| Egenkapital | | | |
| Innskutt egenkapital | | | |
| Aksjekapital | 8 | 35 000 000 | 35 000 000 |
| Beholdning av egne aksjer | 8 | | |
| Sum innskutt egenkapital | | 35 000 000 | 35 000 000 |
| Opptjent egenkapital | | | |
| Annen egenkapital | | 8 181 582 | 10 872 424 |
| Sum opptjent egenkapital | | 8 181 582 | 10 872 424 |
| Sum egenkapital | 4 | 43 181 582 | 45 872 424 |
| Gjeld | | | |
| Langsiktig gjeld | | | |
| Utsatt skatt | 3 | | |
| Annen langsiktig gjeld | | | |
| Sum langsiktig gjeld | | 0 | 0 |
| Kortsiktig gjeld | | | |
| Betalbar skatt | 3 | -14 063 | -14 063 |
| Skyldig offentlige avgifter | | 54 285 | 46 530 |
| Utbytte | | 4 000 000 | 4 000 000 |
| Annen kortsiktig gjeld | | 260 000 | 331 200 |
| Sum kortsiktig gjeld | | 4 300 222 | 4 363 667 |
| Sum gjeld | | 4 300 222 | 4 363 667 |
| SUM EGENKAPITAL OG GJELD | | 47 481 804 | 50 236 091 |



Organisasjonsnr: 934 268 210
STEADY BERGEN AS

NOTEOPPLYSNINGER - SELSKAP - alle poster oppgitt i hele tall

Note

Antall årsverk i regnskapsåret
0.00

Sum Beløp

Balanseført verdi 31.12. Varige driftsmidler Immaterielle eiend.

Konsernregnskap

Morselskapet sitt navn

Forretningskontor for morselskapet

Begrunnelse for at datterselskap er utelatt fra konsolideringen

Samlet beløp - tilknyttet selskap Årets Fjorårets

Samlet beløp - foretak i samme konsern Årets Fjorårets

Samlet beløp - foretak i samme konsern Årets Fjorårets

Samlet beløp - felles kontrollert virksomhet Årets Fjorårets

Pantstillelse Beløp

Beholdning av egne aksjer Antall Pålydende Andel av aksjek.



UAVHENGIG REVISORS BERETNING
Til generalforsamlingen i Steady Bergen AS

Uttalelse om revisjonen av årsregnskapet

Konklusjon

Vi har revidert årsregnskapet for Steady Bergen AS som viser et overskudd på kr 1 309 158. Årsregnskapet består av balanse per 31. desember 2022, resultatregnskap for regnskapsåret avsluttet per denne datoen og noter til årsregnskapet, herunder et sammendrag av viktige regnskapsprinsipper.

Etter vår mening

- oppfyller årsregnskapet gjeldende lovkrav, og
- gir årsregnskapet et rettviseende bilde av selskapets finansielle stilling per 31. desember 2022 og av dets resultater for regnskapsåret avsluttet per denne datoen i samsvar med regnskapslovens regler og god regnskapsskikk i Norge.

Grunnlag for konklusjonen

Vi har gjennomført revisjonen i samsvar med International Standards on Auditing (ISA-ene). Våre oppgaver og plikter i henhold til disse standardene er beskrevet nedenfor under Revisors oppgaver og plikter ved revisjonen av årsregnskapet. Vi er uavhengige av selskapet i samsvar med kravene i relevante lover og forskrifter i Norge og International Code of Ethics for Professional Accountants (inkludert internasjonale uavhengighetsstandarder) utstedt av International Ethics Standards Board for Accountants (IESBA-reglene), og vi har overholdt våre øvrige etiske forpliktelser i samsvar med disse kravene. Innhentet revisjonsbevis er etter vår vurdering tilstrekkelig og hensiktsmessig som grunnlag for vår konklusjon.

Styret og daglig leders ansvar for årsregnskapet

Styret og daglig leder (ledelsen) er ansvarlig for å utarbeide årsregnskapet og for at det gir et rettviseende bilde i samsvar med regnskapslovens regler og god regnskapsskikk i Norge. Ledelsen er også ansvarlig for slik intern kontroll som den finner nødvendig for å kunne utarbeide et årsregnskap som ikke inneholder vesentlig feilinformasjon, verken som følge av misligheter eller utilsiktede feil.

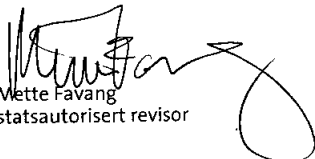
Ved utarbeidelsen av årsregnskapet må ledelsen ta standpunkt til selskapets evne til fortsatt drift og opplyse om forhold av betydning for fortsatt drift. Forutsetningen om fortsatt drift skal legges til grunn for årsregnskapet så lenge det ikke er sannsynlig at virksomheten vil bli avvirket.

Revisors oppgaver og plikter ved revisjonen av årsregnskapet

Vårt mål er å oppnå betryggende sikkerhet for at årsregnskapet som helhet ikke inneholder vesentlig feilinformasjon, verken som følge av misligheter eller utilsiktede feil, og å avgi en revisjonsberetning som inneholder vår konklusjon. Betryggende sikkerhet er en høy grad av sikkerhet, men ingen garanti for at en revisjon utført i samsvar med ISA-ene, alltid vil avdekke vesentlig feilinformasjon. Feilinformasjon kan oppstå som følge av misligheter eller utilsiktede feil. Feilinformasjon er å anse som vesentlig dersom den enkeltvis eller samlet med rimelighet kan forventes å påvirke de økonomiske beslutningene som brukerne foretar på grunnlag av årsregnskapet.

For revisors oppgaver og plikter se: <https://revisorforeningen.no/om-revisjon/revisjonsberetning-revisors-oppgaver-og-plikter/>

BERGEN, 10. mai 2023
Bjørgvin Revisjon AS


Mette Faving
statsautorisert revisor

Bjørgvin Revisjon AS
Solheimsgaten 11
Postboks 2373 Solheimsviken
5824 Bergen

Telefon: 55 20 99 99
Telefax: 55 20 99 88
E-post: post@bjorgvin.no
Hjemmeside: www.bjorgvin.no

Org.nr: NO 888 976 272 MVA
Statsautoriserte revisorer
Medlem av Den norske Revisorforening



Årsregnskap 2022 Steady Bergen AS

Resultatregnskap
Balanse
Noter til regnskapet
Revisors beretning

Org.nr.: 934 268 210



Steady Bergen AS

Resultatregnskap

| DRIFTSINNEKTER OG DRIFTSKOSTNADER | NOTER | 2022 | 2021 |
|--|-------|-------------------|-------------------|
| Lønnskostnad | 1 | 325 185 | 188 265 |
| Annen driftskostnad | | 988 710 | 3 525 939 |
| Sum driftskostnader | | 1 313 895 | 3 714 204 |
| Driftsresultat | | -1 313 895 | -3 714 204 |
| FINANSINNEKTER OG FINANSKOSTNADER | | | |
| Annen renteinntekt | | 1 266 | 2 669 |
| Annen finansinntekt | 2 | 7 083 098 | 3 812 131 |
| Verdiøkning markedsbaserte omløpsmidler | | 0 | 6 727 729 |
| Verdireduksjon markedsbaserte omløpsmidler | | 4 461 312 | 0 |
| Annen finanskostnad | 2 | 0 | 156 |
| Resultat av finansposter | | 2 623 053 | 10 542 373 |
| Resultat før skattekostnad | | 1 309 158 | 6 828 169 |
| Årsresultat | 4 | 1 309 158 | 6 828 169 |
| OVERFØRINGER | | | |
| Avsatt til tilleggsutbytte | | 0 | 3 300 000 |
| Avsatt til utbytte | | 4 000 000 | 4 000 000 |
| Overført fra annen egenkapital | | 2 690 842 | 471 831 |
| Sum overføringer | | 1 309 158 | 6 828 169 |

Organisasjonsnummer 934 268 210



Steady Bergen AS

Balanse

| EIENDELER | NOTER | 2022 | 2021 |
|--------------------------------------|----------|-------------------|-------------------|
| Anleggsmidler | | | |
| Finansielle anleggsmidler | | | |
| Investeringer i datterselskap | 5 | 698 700 | 698 700 |
| Investeringer i tilknyttet selskap | 7 | 1 955 458 | 1 817 958 |
| Investeringer i aksjer og andeler | | 0 | 21 632 |
| Andre langsiktige fordringer | 6 | 5 201 626 | 5 172 951 |
| Sum finansielle anleggsmidler | | 7 855 784 | 7 711 241 |
| Sum anleggsmidler | | 7 855 784 | 7 711 241 |
| Omløpsmidler | | | |
| Fordringer | | | |
| Andre kortsiktige fordringer | | 2 153 | 633 |
| Sum fordringer | | 2 153 | 633 |
| Investeringer | | | |
| Markedsbaserte aksjer | 2 | 15 253 761 | 15 002 248 |
| Markedsbaserte obligasjoner | 2 | 23 111 968 | 24 902 670 |
| Andre finansielle instrumenter | 2 | 1 000 000 | 0 |
| Sum investeringer | 2 | 39 365 729 | 39 904 918 |
| Bankinnskudd, kontanter o.l. | | 258 138 | 2 619 299 |
| Sum omløpsmidler | | 39 626 020 | 42 524 850 |
| SUM EIENDELER | | 47 481 804 | 50 236 091 |

Organisasjonsnummer 934 268 210




Steady Bergen AS

Balanse


| EGENKAPITAL OG GJELD | NOTER | 2022 | 2021 |
|---------------------------------|----------|-------------------|-------------------|
| Egenkapital | | | |
| Innskutt egenkapital | | | |
| Aksjekapital | 8 | 35 000 000 | 35 000 000 |
| Sum innskutt egenkapital | | 35 000 000 | 35 000 000 |
| Opptjent egenkapital | | | |
| Annen egenkapital | | 8 181 582 | 10 872 424 |
| Sum opptjent egenkapital | | 8 181 582 | 10 872 424 |
| Sum egenkapital | 4 | 43 181 582 | 45 872 424 |
| Gjeld | | | |
| Kortsiktig gjeld | | | |
| Betalbar skatt | 3 | -14 063 | -14 063 |
| Skyldig offentlige avgifter | | 54 285 | 46 530 |
| Utbytte | | 4 000 000 | 4 000 000 |
| Annen kortsiktig gjeld | | 260 000 | 331 200 |
| Sum kortsiktig gjeld | | 4 300 222 | 4 363 667 |
| Sum gjeld | | 4 300 222 | 4 363 667 |
| SUM EGENKAPITAL OG GJELD | | 47 481 804 | 50 236 091 |

Bergen, 10.05.2023
Styret i Steady Bergen AS


Kåre Offerdal
styreleder


Anders Offerdal
styremedlem


Petter Krantz
styremedlem


Pål Krantz
styremedlem/daglig leder


Peggy Krantz-Underland
styremedlem

Organisasjonsnummer 934 268 210



Regnskapsprinsipper

Årsregnskapet er satt opp i samsvar med regnskapsloven og NRS 8 - God regnskapskikk for små foretak.

Skatt

Skattekostnaden i resultatregnskapet omfatter både periodens betalbare skatt og endring i utsatt skatt. Utsatt skatt er beregnet med 22 % på grunnlag av de midlertidige forskjeller som eksisterer mellom regnskapsmessige og skattemessige verdier, samt ligningsmessig underskudd til fremføring ved utgangen av regnskapsåret. Skatteøkende og skattereduserende midlertidige forskjeller som reverserer eller kan reverseres i samme periode er utlignet og nettoført.

Klassifisering og vurdering av omløpsmidler

Omløpsmidler og kortsiktig gjeld omfatter normalt poster som forfaller til betaling innen ett år etter balansedagen, samt poster som knytter seg til varekretsløpet. Omløpsmidler vurderes til laveste verdi av anskaffelseskost og virkelig verdi.

Aksjer i datterselskap

Datterselskap vurderes etter kostmetoden i selskapsregnskapet. Investeringen er vurdert til anskaffelseskost for aksjene med mindre nedskrivning har vært nødvendig. Det er foretatt nedskrivning til virkelig verdi når verdifall skyldes årsaker som ikke kan forventes å være forbigående og det må anses nødvendig etter god regnskapskikk. Nedskrivninger er reversert når grunnlaget for nedskrivning ikke lenger er til stede.

Utbytte, konsernbidrag og andre utdelinger fra datterselskap er inntektsført samme år som det er avsatt i givers regnskap. Overstiger utbytte / konsernbidraget andelen av opptjent resultat etter anskaffelsestidspunktet, representerer den overskytende del tilbakebetaling av investert kapital, og utdelingene er fratrukket investeringens verdi i balansen til morselskapet.

Fordringer

Kundefordringer og andre fordringer oppføres til pålydende etter fradrag for avsetning til forventet tap. Avsetning til tap gjøres på grunnlag av en individuell vurdering av de enkelte fordringene.

Note 1 Lønnskostnader og antall årsverk

Lønnskostnader

| | 2022 | 2021 |
|--------------------|----------------|----------------|
| Lønninger | 85 000 | 65 000 |
| Styrehonorar | 200 000 | 100 000 |
| Arbeidsgiveravgift | 40 185 | 23 265 |
| Sum | 325 185 | 188 265 |

Selskapet har i 2022 sysselsatt 0 årsverk.

Selskapet er ikke pliktig til å ha tjenestepensjonsordning etter lov om obligatorisk tjenestepensjon.



Note 2 Verdipapirer

| | Eier- andel | Anskaffelses kost | Balanseført verdi | Markeds verdi |
|--|----------------|----------------------|----------------------|-------------------|
| Omløpsmidler | | | | |
| Aker Bp ASA | | 151 839 | | 928 050 |
| Ako Global Ucits Fund | | 500 000 | | 895 569 |
| Austevoll Seafood ASA (Pareto) | | 152 304 | | 705 400 |
| BW LPG | | 307 500 | | 380 500 |
| Bonheaur ASA (Pareto) | | 556 911 | | 795 900 |
| Borea Utbytte | | 1 000 000 | | 931 835 |
| DNB ASA (Pareto) | | 369 500 | | 976 000 |
| Dno ASA | | 278 500 | | 242 000 |
| Equinor ASA | | 603 229 | | 1 410 700 |
| Fo Global Infrastruktur 2008 AS | | 277 228 | | 291 912 |
| Frontline Ltd (Pareto) | | 798 000 | | 962 400 |
| Gjensidige Forsikring ASA | | 289 352 | | 768 000 |
| Global Equities A NOK (usikret) | | 6 215 170 | | 6 598 032 |
| Golden Ocean group Limited HB/Parto | | 229 995 | | 234 998 |
| Holberg Global | | 1 559 220 | | 1 932 038 |
| Holberg Norden AS | | 600 000 | | 556 236 |
| Holberg Norge A | | 400 000 | | 386 673 |
| Holberg Triton A | | 600 000 | | 599 150 |
| Holdbert Rurik AS | | 800 000 | | 647 455 |
| Lerøy Seafood Group ASA (Pareto) | | 132 012 | | 848 625 |
| Mowi ASA | | | | 580 825 |
| Nordic Equities A sikret | | 4 339 891 | | 3 711 759 |
| Nordsjø ASA | | 100 000 | | 54 390 |
| Norsk Hydro AS (Pareto) | | 790 685 | | 1 898 470 |
| Odfjell SE A-Aksjer (Pareto) | | 535 243 | | 1 760 000 |
| Orkla ASA A-aksjer (Pareto) | | 283 598 | | 425 220 |
| Private Equity 2019-2020 A | | 592 719 | | 699 614 |
| Private Equity 2020-2021 A | | 1 062 918 | | 1 339 109 |
| Private Equity 2021-2022 A | | 189 794 | | 186 840 |
| Real Estate 2017 AS | | 741 241 | | 1 040 109 |
| Real Estate 2018 A | | 1 361 911 | | 2 018 596 |
| Real Estate 2019 A NOK | | 755 432 | | 861 999 |
| Real Estate 2020 A NOK | | 670 543 | | 755 849 |
| Real Estate 2021 A | | 461 148 | | 519 417 |
| Real Estate 2022 A | | 139 778 | | 139 778 |
| SFL Corporation LTD | | 105 877 | | 89 482 |
| Salmar ASA (Pareto) | | 62 124 | | 762 400 |
| Stolt Nielsen Limited | | 356 462 | | 548 500 |
| Yara International ASA | | 439 421 | | 868 200 |
| Sum | | 28 809 546 | | 39 352 030 |



Note 3 Skatt

| Årets skattekostnad | 2022 | 2021 |
|--|----------------|----------------|
| Resultatført skatt på ordinært resultat: | | |
| Betalbar skatt | 0 | 0 |
| Endring i utsatt skattefordel | 0 | 0 |
| Skattekostnad ordinært resultat | 0 | 0 |
| Skattepliktig inntekt: | | |
| Resultat før skatt | 1 309 158 | 6 828 169 |
| Permanente forskjeller | -1 785 063 | -5 847 602 |
| Endring i midlertidige forskjeller | 500 000 | 3 000 000 |
| Anvendelse av fremførbart underskudd | -24 095 | -3 980 567 |
| Skattepliktig inntekt | 0 | 0 |
| Betalbar skatt i balansen: | | |
| Betalbar skatt på årets resultat | -14 063 | -14 063 |
| Sum betalbar skatt i balansen | -14 063 | -14 063 |

Skatteeffekten av midlertidige forskjeller og underskudd til fremføring som har gitt opphav til utsatt skatt og utsatte skattefordeler, spesifisert på typer av midlertidige forskjeller

| | 2022 | 2021 | Endring |
|---|-------------------|-------------------|----------------|
| Fordringer | -7 420 000 | -6 920 000 | 500 000 |
| Sum | -7 420 000 | -6 920 000 | 500 000 |
| Andeler | -1 035 588 | -944 183 | 91 405 |
| Akkumulert fremførbart underskudd | -3 013 609 | -3 037 704 | -24 095 |
| Ubenyttet utbyttegodtgjørelse | -63 923 | -63 923 | 0 |
| Inngår ikke i beregningen av utsatt skatt | 11 533 120 | 10 965 810 | -567 310 |
| Utsatt skattefordel (22 %) | -2 537 286 | -2 412 478 | 124 808 |

I henhold til God regnskapsskikk for små foretak balanseføres ikke utsatt skattefordel.

Note 4 Egenkapital

| | Aksjekapital | Overkurs | Annen Innskutt egenkapital | Annen egenkapital | Sum egenkapital |
|----------------------|---------------------|-----------------|-----------------------------------|--------------------------|------------------------|
| Pr. 31.12.2021 | 35 000 000 | 0 | 0 | 10 872 424 | 45 872 424 |
| Årets resultat | | | | 1 309 158 | 1 309 158 |
| Utbytte | | | | -4 000 000 | -4 000 000 |
| Pr 31.12.2022 | 35 000 000 | 0 | 0 | 8 181 582 | 43 181 582 |



Note 5 Datterselskap, TS og FKV

| Kontor-kommune | Eier-andel | Stemme-andel | Anskaffelses kost | Andel egenkapital | Andel resultat |
|--------------------|------------|--------------|-------------------|-------------------|-----------------|
| DS/FKV/TS | | | | | |
| Havblikk Invest AS | 71,1% | 71,1% | 360 700 | -6 044 166 | -53 686 |
| Hellnar AS | 66,6% | 66,6% | 338 000 | -3 334 206 | -302 491 |
| Sum | | | 698 700 | -9 378 372 | -356 176 |

Selskapet har stilt pant for Hellnar AS sin gjeld med kr. 7.000.000.

Note 6 Fordringer med forfall senere enn ett år

| | 2022 | 2021 |
|-----------------------------------|-------------------|-------------------|
| Hellnartorpet ehf | 6 022 360 | 5 885 831 |
| Hellnar AS | 1 055 367 | 730 617 |
| Havblikk Invest AS | 4 123 898 | 4 056 502 |
| Tor Ødegaard | 1 420 000 | 1 420 000 |
| Sum langsiktige fordringer | 12 621 626 | 12 092 951 |

Alle fordring er vurdert til pålydende redusert for tap

Note 7 KS andeler og IS andeler.

| | Eierandel | Anskaffelseskost | Restansvar |
|---------------------------------------|---------------|------------------|----------------|
| IS andeler | | | |
| FO Nordic Private Equity 2008 IS | 0,8163 | 187 852 | 0 |
| FO Hitec Vision IV IS | 0,7500 | 342 653 | 0 |
| FO Nordic Private Equity 2012&2013 IS | 0,5817 | 22 110 | 0 |
| FO Nordic Private Equity 2013&2014 IS | 0,3137 | 16 924 | 0 |
| FO Global Infrastruktur 2008 IS | 2,3390 | 137 794 | 0 |
| Optimum Private Equity 2018 IS | 0,9850 | 1 248 124 | 433 842 |
| Sum | 1,5663 | 1 955 457 | 433 842 |

Andelene er oppført til kostpris og det antas ikke å være nedskrivningsbehov.



Note 8 Aksjonærer

Aksjekapitalen i Steady Bergen AS pr. 31.12 består av:

| | Antall | Pålydende | Bokført |
|-----------------|------------|-----------|-------------------|
| Ordinære aksjer | 200 | 175 000,0 | 35 000 000 |
| Sum | 200 | | 35 000 000 |

Eierstruktur

De største aksjonærene i % pr. 31.12 var:

| | Ordinære | Eierandel | Stemmeandel |
|-----------------------------|------------|--------------|--------------|
| Pål Krantz Friko Holding AS | 91 | 45,5 | 45,5 |
| Bønes Invest AS | 49 | 24,5 | 24,5 |
| Anders Offerdal | 10 | 5,0 | 5,0 |
| Cathrine Krantz | 10 | 5,0 | 5,0 |
| Henrik Offerdal | 10 | 5,0 | 5,0 |
| Morten Offerdal | 10 | 5,0 | 5,0 |
| Peggy Krantz-Underland | 10 | 5,0 | 5,0 |
| Petter Krantz | 10 | 5,0 | 5,0 |
| Totalt antall aksjer | 200 | 100,0 | 100,0 |

Aksjer og opsjoner eiet av medlemmer i styret og daglig leder:

| Navn | Verv | Ordinære |
|-----------------------------|-------------|-----------|
| Peggy Krantz-Underland | styremedlem | 10 |
| Petter Krantz | styremedlem | 10 |
| Anders Offerdal | styremedlem | 10 |
| Totalt antall aksjer | | 30 |