



ÅRSREGNSKAPET FOR REGNSKAPSÅRET 2023 - GENERELL INFORMASJON

Enheten

Organisasjonsnummer:	981 080 262
Organisasjonsform:	Aksjeselskap
Foretaksnavn:	MEDIQ NORGE AS
Forretningsadresse:	Brynsveien 14 0667 OSLO

Regnskapsår

Årsregnskapets periode:	01.01.2023 - 31.12.2023
-------------------------	-------------------------

Konsern

Morselskap i konsern:	Ja
Konsernregnskap lagt ved:	Nei

Regnskapsregler

Regler for små foretak benyttet:	Nei
Benyttet ved utarbeidelsen av årsregnskapet til selskapet:	Regnskapslovens alminnelige regler

Årsregnskapet fastsatt av kompetent organ

Bekreftet av representant for selskapet:	Baard Bjørndal
Dato for fastsettelse av årsregnskapet:	20.06.2024

Grunnlag for avgivelse

År 2023: Årsregnskapet er elektronisk innlevert
År 2022: Tall er hentet fra elektronisk innlevert årsregnskap fra 2023

Det er ikke krav til at årsregnskapet m.v. som sendes til Regnskapsregisteret er undertegnet. Kontrollen på at dette er utført ligger hos revisor/enhetens øverste organ. Sikkerheten ivaretas ved at innsender har rolle/rettighet for innsending av årsregnskapet via Altinn, og ved at det bekreftes at årsregnskapet er fastsatt av kompetent organ.

Brønnøysundregistrene, 23.08.2025



Resultatregnskap

Beløp i: NOK	Note	2023	2022
RESULTATREGNSKAP			
Inntekter			
Salgsinntekt	2	440 541 000	443 214 000
Annen driftsinntekt	2	437 000	10 622 000
Sum inntekter		440 978 000	453 836 000
Kostnader			
Varekostnad	3	309 824 000	291 956 000
Lønnskostnad	4	82 948 000	87 653 000
Avskrivning av driftsmidler og immaterielle eiendeler	5, 6	15 532 000	9 063 000
Annen driftskostnad	4	79 365 000	89 233 000
Sum kostnader		487 669 000	477 905 000
Driftsresultat		-46 692 000	-24 069 000
Finansinntekter og finanskostnader			
Renteinntekt fra foretak i samme konsern		1 502 000	1 015 000
Annen renteinntekt	7	27 000	161 000
Annen finansinntekt	7, 8	26 813 000	32 197 000
Sum finansinntekter		28 342 000	33 373 000
Rentekostnad til foretak i samme konsern		5 051 000	1 572 000
Annen rentekostnad	7	243 000	187 000
Annen finanskostnad	7, 8	8 946 000	26 912 000
Sum finanskostnader		14 241 000	28 670 000
Netto finans		14 102 000	4 703 000
Ordinært resultat før skattekostnad		-32 590 000	-19 366 000
Skattekostnad på ordinært resultat	10		
Ordinært resultat etter skattekostnad		-32 590 000	-19 366 000
Årsresultat	9	-32 590 000	-19 366 000
Årsresultat etter minoritetsinteresser		-32 590 000	-19 366 000



Resultatregnskap

Beløp i: NOK	Note	2023	2022
Totalresultat		-32 590 000	-19 366 000
Overføringer og disponeringer			
Overført fra annen egenkapital		-32 590 000	-19 366 000
Sum overføringer og disponeringer		-32 590 000	-19 366 000



Balanse

Beløp i: NOK	Note	2023	2022
BALANSE - EIENDELER			
Anleggsmidler			
Immaterielle eiendeler			
Utsatt skattefordel	10		
Sum immaterielle eiendeler	5	37 556 000	43 833 000
Sum immaterielle eiendeler		37 556 000	43 833 000
Varige driftsmidler			
Maskiner og anlegg		3 872 000	435 000
Driftsløsøre, inventar o.a. utstyr		2 927 000	5 179 000
Sum varige driftsmidler	6	6 799 000	5 615 000
Finansielle anleggsmidler			
Investering i datterselskap		20 387 000	20 387 000
Lån til foretak i samme konsern	11		
Lån til tilknyttet selskap og felles kontrollert virksomhet	11		
Investeringer i aksjer og andeler	12		
Andre langsiktige fordringer	11		
Sum finansielle anleggsmidler	12	20 387 000	20 387 000
Sum anleggsmidler		64 741 000	69 835 000
Omløpsmidler			
Varer			
Sum varer	3	47 857 000	18 127 000
Fordringer			
Kundefordringer	13	72 306 000	42 578 000
Andre kortsiktige fordringer		19 283 000	20 300 000
Konsernfordringer	14	9 361 000	14 929 000
Sum fordringer		100 950 000	77 807 000
Investeringer			
Aksjer og andeler i foretak i samme konsern	12		
Markedsbaserte aksjer	12		
Markedsbaserte obligasjoner	12		



Balanse

Beløp i: NOK	Note	2023	2022
Andre markedsbaserte finansielle instrumenter	12		
Bankinnskudd, kontanter og lignende			
Bankinnskudd, kontanter o.l.	15	3 285 000	3 047 000
Sum bankinnskudd, kontanter og lignende		3 285 000	3 047 000
Sum omløpsmidler		152 093 000	98 981 000
SUM EIENDELER		216 834 000	168 816 000

BALANSE - EGENKAPITAL OG GJELD

Egenkapital

Innskutt egenkapital

Aksjekapital	9	7 353 000	7 353 000
Annen innskutt egenkapital	9	90 000 000	
Sum innskutt egenkapital		97 353 000	7 353 000

Opptjent egenkapital

Annen egenkapital	9	23 934 000	56 524 000
Mottatt, ikke registrert kapitalforhøyelse, overkurs	9		
Sum opptjent egenkapital		23 934 000	56 524 000

Sum egenkapital		121 287 000	63 876 000
------------------------	--	--------------------	-------------------

Gjeld

Langsiktig gjeld

Utsatt skatt	10		
Annen langsiktig gjeld			
Øvrig langsiktig gjeld	14	23 000 000	23 000 000
Sum annen langsiktig gjeld		23 000 000	23 000 000

Sum langsiktig gjeld		23 000 000	23 000 000
-----------------------------	--	-------------------	-------------------

Kortsiktig gjeld

Leverandørgjeld		19 148 000	17 692 000
Betalbar skatt	10		



Balanse

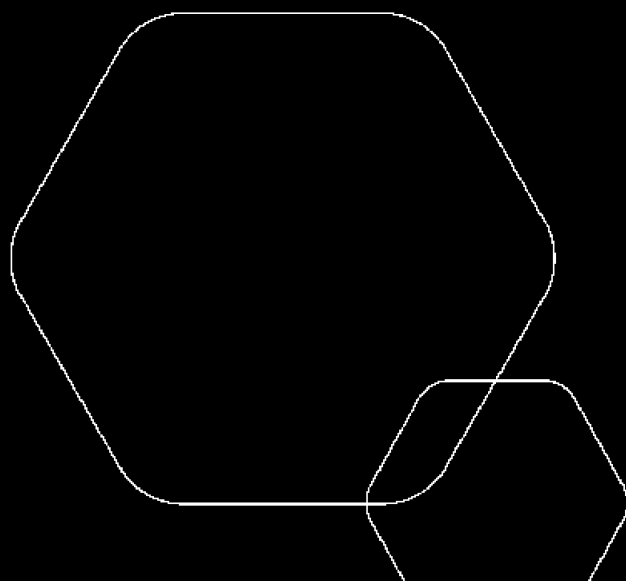
Beløp i: NOK	Note	2023	2022
Skyldig offentlige avgifter		17 563 000	19 251 000
Kortsiktig konserngjeld	14	17 366 000	15 312 000
Annen kortsiktig gjeld		18 470 000	29 685 000
Sum kortsiktig gjeld		72 547 000	81 939 000
Sum gjeld		95 547 000	104 939 000
SUM EGENKAPITAL OG GJELD		216 834 000	168 816 000



Årsregnskap 2023 Mediq Norge AS

Styrets årsberetning
Resultatregnskap
Balanse
Kontantstrøm
Noter til regnskapet

Penneo document key: 0G4DN-EYM3P-MD768-DG3HA-AS3KU-EFLYT



Org.nr.: 981 080 262



Styrets Årsberetning 2023 Mediq Norge AS

Generelt

Mediq Norge AS er et heleid datterselskap av Mediq International N.V. med hovedkontor i Utrecht, Nederland. Selskapets hovedkontor er på Bryn i Oslo, mens lager og logistikk er lokalisert til Kungsbacka i Sverige. Selskapet driver markedsføring og salg av medisinsk forbruksmateriell og medisinsk teknisk utstyr til offentlige og private institusjoner og selskaper i Norge

Fortsatt drift

Styret bekrefter at forutsetningen for fortsatt drift er lagt til grunn for styrets utarbeidelse av årsregnskapet for 2023 og at forutsetningene for fortsatt drift er tilstede.

Arbeidsmiljøet

Det har ikke vært registrert noen arbeidsulykker eller arbeidsrelaterte sykdommer av betydning i 2023. Det har heller ikke vært materielle skader av vesentlig art. Korttids sykefravær tilsvarte 1,1 årsverk eller 1,30% (1,36% i 2022). Langtidsfravær utgjør 8,2 årsverk eller 9,7% (8,1% i 2022).

Selskapet har et aktivt Arbeidsmiljøutvalg og et verneombud. Det ble i 2023 gjennomført vernerunder for alle avdelinger i bedriften. En handlingsplan er satt opp for å utbedre funn.

Selskapet arrangerer regelmessige medarbeiderundersøkelser og gjennomfører medarbeidersamtaler for de ansatte. Arbeidsmiljøet ansees som godt.

Likestilling og diskriminering

Mediq Norges likestillingsarbeid er forankret i konsernets Code of Conduct (CoC).

Vår CoC relatert til arbeidsplassen er publisert på vår nettside og er obligatorisk e-lærings modul for alle ansatte. Vår CoC omhandler antidiskriminering og mangfold hvor selskapet etterstreber å søke rettferdige og like muligheter for alle uavhengig av rase, etnisitet, nasjonal tilhørighet, kjønn, seksuell orientering, alder, religion og uførhet. Det er nedfelt i vår CoC at alle beslutninger relatert til ansettelse skal baseres på relevante kvalifikasjoner og erfaring, samt arbeidsrelatert prestasjon. Kvalifiserte ansatte skal alltid iht. til vår CoC bli gitt muligheten for utvikling og mobilitet internt i selskapet.

Vår policy for rekruttering slik den er beskrevet i vår CoC er at vi alltid skal etterstrebe å tiltrekke, utvikle og beholde en arbeidsstyrke som er like mangfoldig som markedene vi betjener, og sikre et inkluderende arbeidsmiljø som omfavner styrken til våre forskjeller. Dette betyr også at vi som selskap fullt ut respekterer lovverket og støtter initiativer for å øke representasjonen av kvinner i lederstillinger i Mediq.

Mediq Norge gjennomfører Arbeids og Miljø Utvalgs (AMU) møter hvert kvartal, eller oftere etter behov, hvor HR har ansvar for å følge opp eventuelle tiltak. I forbindelse med reorganisering og nedbemanning i Mediq Norge AS har det vært hyppigere møter knyttet til denne saken.

Som del av Selskapets medarbeiderundersøkelse gjennomføres det en årlig kartlegging av utvalgte måleparametere for å undersøke diskriminerings risiko og likestillingshindre.

I medarbeider undersøkelsen for 2022 ble det avdekket problemstillinger knyttet til likestilling og resultatene ble håndtert i ledergruppen og tiltak iverksatt med prioriteringer for 2023. Sammenlignet med referansemålinger så har Mediq Norge et positivt resultat.

Mediq Norge har etablert en anonym varslingskanal gjennom en ekstern aktør. I 2023 ble det varslet 2 saker via denne linjen. Dette ble behandlet internt i AMU og i eget møte mellom AMU og HR.

Av selskapets 84 ansatte ved årsskifte var 43 kvinner og 41 menn.

Penneo document key: 0G4DN-EYM3P-MD768-DG3HA-ASSKU-EFLYT



I 2023 besto ledergruppen for Norge av 6 personer, 4 menn og 2 kvinner. I 2024 er det etablert en felles ledergruppe for Norge og Sverige som består av totalt 16 personer, hvorav 8 er kvinner.

Stillingskategoriene i selskapet er satt opp i samarbeid med AMU. Sammenstiller vi fastlønn mellom kjønnene for ansatte som har jobbet gjennom hele 2023 så har kvinnene 47 % av lønnsutbetalingene, mens de utgjorde 51 % av bemanningen.

	Kjønnfordeling på ulike grupper		Lønnforsikjeller Kvinnens andel av menns lønn oppgis i %					
	Kvinner	Menn	Kontante ytelser MNOK					Naturalytelser
			Sum kontante ytelser i MNOK	Avtalt lønn/ fastlønn %	Uregelmessige tillegg %	Bonuser %	Overtidsgodtgjørelser	Sum skattepliktige naturalytelser
Total	47 %	53 %	74,3	92,10 %	100 %	87,70 %	98,40 %	59,80 %
Ledelse	29 %	71 %	9,7	37,90 %	-	39,60 %	-	66 %
Salg	49 %	51 %	32,4	99,40 %	-	90,60 %	-	73,40 %
Andre medarbeidere	49 %	51 %	32,2	101 %	-	136,20 %	98,40 %	32,10 %

Hvis man sammenligner kvinners fastlønn mot menns fastlønn for 2023 så ser man at totalt utgjør denne 92.1% av menns fastlønn. Tilsvarende ser man at kvinners andel av bonus er 87,7% av menns bonus.

Tallene viser at kvinnene gjennomgående har noe lavere lønn enn mennene i Selskapet. Dette skyldes flere faktorer:

- Mediq Norge har utviklet seg over flere tiår gjennom oppkjøp hvor lønnspraksis og eventuelle forskjeller er blitt arvet fra selskapet som er kjøpt opp og integrert.
- Oppkjøp av selskap skaper på et generelt grunnlag ulikheter i avlønning etter integrering som typisk er blitt håndtert organisk.
- Mediq Norge har i mange år hatt en utfordrende økonomi hvor det kun er gitt generelle tillegg til alle ansatte, noe som ikke har gitt rom for å utjevne eventuelle forskjeller.

Gjennomsnittlig ansiennitet for kvinner og menn er hhv. 5,3 og 9,7 år

Retningslinjene for kompensasjon baseres på stillingens innhold, ansvar og kompleksitet samt prestasjonsvurdering. Dette skal sikre riktig avlønning ift. stillingens krav, markeds lønnen for stillingen samt sikre mot diskriminering i avlønning grunnet kjønn, legning, religion eller annet. For lønnsjusteringsprosessen i 2024 vil det bli gjort ytterligere analyser spesifikt for likestilling av lønn mellom kjønn og konkrete tiltak vil bli evaluert og diskutert i ledergruppen og AMU.

Mediq Norge har benyttet midlertidig ansatte for å dekke opp behov som vi på lang sikt forventer bortfall av. Samlet har vi hatt 6 midlertidige ansatte hvorav 5 kvinner.

I 2023 ble det tatt ut 117 uker foreldrepermisjon hvorav 99 uker var tatt ut av kvinner. Gjennomsnittlig uttak var 29 uker for kvinner og 19 uker for menn.

HR er involvert i alle rekrutteringsprosesser og det ble ikke gjort noen ansettelse med ufrivillig deltid i 2023. Kun en ansatt jobber deltid (50% stilling), etter eget ønske.

Kjønn-balanse Antall som har jobbet hele eller deler av året		Midlertidig ansatte Antall		Foreldrepermisjon Gjennomsnittlig ant. Uker		Faktisk deltid Prosentandel av alle ansatte		Ufrivillig deltid Prosentandel av alle ansatte	
Kvinner	Menn	Kvinner	Menn	Kvinner	Menn	Kvinner	Menn	Kvinner	Menn
59	51	5	1	29	19	1 %	0 %	0 %	0 %

Selskapets hovedkvarter på Bryn er tilpasset bevegelsehemmede.



Det ytre miljø

Mediq Norge er miljøsertifisert etter ISO 14001:2015. Mediq Norge er også medlem av Grønt punkt og Eretur AS.

Bedriften har definerte miljø-målsetninger innenfor kildesortering, forbruk av emballasje og energiforbruk.

Bedriften kartlegger og planlegger sitt transportbehov regelmessig gjennom optimalisering av en egen ruteplan. Vi benytter godkjente transportører hvor det er satt miljømessige krav til moderne bilpark og lave utslipp. Bedriften skal etterspørre varer og tjenester som gir så lav miljøbelastning som mulig.

Kvalitetssikring

Selskapet er sertifisert etter ISO 9001:2015.

Mediqs strategi for samfunnsansvar

Mediq legger stor vekt på samfunnsansvar og miljøbevisst entreprenørskap, også kalt Corporate Social Responsibility (CSR). Vi ønsker å bidra til god livskvalitet og et bærekraftig samfunn, også for generasjonene etter oss.

Vår samfunnsansvar-strategi er bygget på to ledende mål for bærekraft;

Å styrke helsesystemet, samt øke pasientmyndiggjøring og livskvalitet.

Mediqs tilnærming til ESG

Mediq er i hjertet av helsevesenet, og vi utnytter denne unike posisjonen til å samarbeide tett med partnere for å oppnå en bærekraftsomstilling i helsevesenet. Mediq er i kontinuerlig utvikling, og det betyr at også våre strategier og rammeverk må være det. Vi har gått fra en CSR-fokusert tilnærming til en mer omfattende ESG-modell. Der hvor Corporate Social Responsibility (CSR) tradisjonelt har lagt vekt på etiske operasjoner og bærekraftsinitiativer, har rammeverket for miljømessige, sosiale og styringsmessige hensyn (ESG) et bredere syn. ESG adresserer ikke bare de negative virkningene, men fokuserer på å minimere disse virkningene og omgjøre dem til tiltak for å skape positive resultater. Vår ESG-strategi er fokusert på å øke vår samfunnspåvirkning samtidig som vi begrenser vår miljøpåvirkning.

Ønsker du å lese mer om Mediq-konsernets tilnærming til ESG, kan du bruke denne linken:

www.mediq.com/about-us/environmental-social-governance

Åpenhetsloven

Åpenhetsloven som trådte i kraft i 1. juli 2022 har ført til økt fokus på åpenhet og transparens i næringslivet dette året, også i Mediq Norge AS. Vi har blant annet jobbet med å standardisere våre rutiner for aktsomhetsvurderinger, slik at vi har mest mulig kontroll over risikobildet i verdikjeden vår. Gjennom 2023 har dette blitt ytterligere aktualisert ved at dette etterspørres i forbindelse med f.eks. tilbud til kunder. Ved å følge linken: www.mediqnorge.no/om-oss/csr kan du lese Mediq Norge AS sin redegjørelse for arbeidet med åpenhetsloven. Selskapet vil publisere en ny rapport om vårt arbeid innen dette området innen 30.6.2024

Styrking av helsesystemet

Behovet for omsorg og service øker og endres raskt. Vi ser kontinuerlig etter løsninger for å dekke disse behovene, samtidig som vi bidrar til å redusere kostnadene for helsetjenester.

Pasientmyndiggjøring og velvære

Vårt formål er å forbedre pasienters helse og livskvalitet, samt støtte helsepersonell og omsorgspersoner gjennom et bredt utvalg av medisinske produkter, helsetjenester og løsninger.



Gjennom innovasjon og forbedring av eksisterende løsninger leverer vi en mer individuelt tilpasset pleie som gir bedre pasientutfall, samtidig som vi reduserer kostnadene ved levering av helsetjenester. Videre bygger vår strategi på tre støttende operasjonelle pilarer;

Bærekraftig forsyningskjede, miljømessig bærekraft og ansattes engasjement og trivsel.

Miljømessig og bærekraftig forsyningskjede

Vi samarbeider tett med våre leverandører for å sikre etiske produksjonsprosesser og innovasjon for å redusere miljøbelastningen. De fleste er sertifiserte etter miljøstandarder som ISO14001.

Mediq setter klare krav til våre leverandører. Nye leverandører må pre-kvalifiseres gjennom en CSR-undersøkelse.

Leverandørene må forplikte seg til Mediq Supplier Code of Conduct og er forpliktet til å overføre liknende krav til sine egne leverandører. Vår Supplier CSR undersøkelse er basert på hvordan leverandørene arbeider med ansvaret i deres egen verdikjede, identifiser risiko og muligheter for utvikling. Vi søker å få til mest mulig åpenhet i verdikjeden. Mediq Norge benytter Factlines for å hjelpe oss i det praktiske arbeidet mot leverandørene. Mediq Norge er medlem av Etisk Handel som støtter oss i det overordnede arbeidet.

Mediq Norge AS er miljøsertifisert etter ISO14001:2015. Mediq Norge er også medlem av Grønt punkt og Norsirk.

Virksomheten i Mediq Norge flyttet til nye energieffektive kontorlokaler i desember 2019. Samtidig ble varelager outsourcet til Mediq Sverige. Aktiviteter i selskapet knytter seg til salg, kundeservice, teknisk service og andre støttefunksjoner.

Det er satt definerte miljømålsetninger for Mediq Norge er satt innenfor CO2 utslipp, energiforbruk og forbruk av papir. Videre følger selskapet opp Mediq Sverige som tjenesteleverandør av lagertjenester. Definerte miljømålsetninger for Mediq Sverige er satt innenfor energiforbruk, forpakkingsmaterieill og avfall.

Bedriften kartlegger og planlegger sitt transportbehov regelmessig gjennom optimalisering av en egen ruteplan. Vår transportør, Bring, er miljøsertifisert etter ISO14001:2015 og har målsetning om bruk av kun fornybare energikilder for biler og bygninger innen 2025. Mediq Norges policy er å etterspørre varer og tjenester som gir så lav miljøbelastning som mulig.

Redegjørelse for årsregnskapet

Selskapets driftsinntekter ble på NOK 441 mill. mot NOK 454, mill. året før, en nedgang på 2,86%. Årsresultatet for 2023 viser et underskudd på NOK 32,5 mill. mot et underskudd på NOK 19,4 mill. året før.

Følgende faktorer forklarer resultatutviklingen i forhold til 2022:

- Omstillingskostnader knyttet til flytting av virksomhet til delt service senter i Vilnius, Litauen.
- Omstillingskostnader knyttet til reorganisering av selskapet i Norge
- Restruktureringskostnader i Norge.

Egenkapitalen var ved utgangen av 2023 på MNOK 121,2 mot MNOK 63,88 i 2022. Selskapet ble på slutten av 2023 tilført MNOK 90 i ny egenkapital.

Kontantstrømanalysen viser at selskapets totale likvide midler inkludert konsernkonto ved årets slutt er på NOK -1.3 mill mot NOK 9,6 mill. i 2022.

Netto kontantstrøm fra operasjonelle aktiviteter er på NOK -90,5 mill. mot NOK 18,8 mill. i 2022.

Styret mener at årsregnskapet gir et rettviseende bilde av Mediq Norge AS sine eiendeler og gjeld, finansielle stilling og resultat. Styret anser risikoen for feilrapportering som lav og den finansielle



situasjonen for Mediq Norge AS har styrket seg i løpet av 2023.

Framtidsutsikter

Mediq Norge AS er, som en del av Mediq NV, eid av investeringsselskapet Advent International Funds. Mediq har som strategi om å bli markedsleder i Norge – gjennom organisk vekst og via oppkjøp.

Selskapet har gjennom flere år hatt en utfordrende økonomisk situasjon. Selskapets eier har tilført selskapet ny kapital for å styrke soliditeten.

Selskapet har gjennom 2023 effektivisert økonomi og innkjøps tjenester gjennom bruk av gruppens SSC senter i Vilnius Litauen. Utvidet bruk av en SSC modell er en del av gruppens strategi. Det er også satt i gang et prosjekt for å reorganisere virksomheten i Norge for å effektivisere driften, samt øke samarbeidet mellom søsterselskapet i Sverige for å effektivisere driften.

Styret ser positivt på selskapets langsiktige fremtids-muligheter. Det har ikke, etter balansedagen, inntruffet hendelser som vil ha betydning for regnskapsavleggelsen for 2023. Det hersker imidlertid betydelig usikkerhet med hensyn til vurderingen av fremtidige forhold.

Finansiell risiko og risikostyring

Selskapets finansielle risiko er først og fremst knyttet til valutasingninger. All omsetning faktureres i norske kroner. Vareforbruket, som er ca 66% av selskapets driftskostnader, består delvis av importerte varer som kjøpes i Svenske kroner, Euro og USDollar.

I samråd med sitt morselskap Mediq International NV, sikrer Mediq Norge AS sin leverandørgjeld i fremmed valuta ved å kjøpe Svenske kroner, Euro og USDollar på termin 12 måneder frem i tid.

Selskapet opplever økende risiko knyttet til kundefordringer og dette har medført økende tapsavsetninger, realiserte tap på kundefordringer er imidlertid svært lave.

Det er tegnet forsikring for styrets medlemmer og daglig leder for deres mulige erstatningsansvar overfor foretaket og tredjepersoner. Forsikringen dekker det rettslige erstatningsansvar styret eller styremedlemmet kan pådra seg under utøvelsen av styreverv, samt ansvaret som daglig leder kan pådra seg i rollen som daglig leder.

Forskning og utvikling

Selskapet har ikke hatt forskning og utviklingsprosjekter i 2023.

Resultatdisponering

Styret foreslår følgende resultatdisponering for regnskapsåret 2023:

NOK -32.589.730,- overføres annen egenkapital..

Oslo, 20. juni 2024

I styret for Mediq Norge AS

Philip Mørch Nadelmann

Styreleder

Janke Berntsen Eriksen

Styremedlem

Penneo document key: 0G4DN-EYM3P-MD768-DG3HA-ASSKU-EFLYT



RESULTATREGNSKAP

M EDIQ NORGE AS

Tall i TNOK	Note	2023	2022
DRIFTSINNTEKTER OG DRIFTSKOSTNADER			
Salgsinntekt	2	440 541	443 214
Annen driftsinntekt	2	437	10 622
Sum driftsinntekter		440 978	453 836
Varekostnad	3	309 824	291 956
Lønnskostnad	4	82 948	87 653
Avskrivning av driftsmidler og immaterielle eiendeler	5, 6	15 532	9 063
Annen driftskostnad	4	79 365	89 233
Sum driftskostnader		487 669	477 905
Driftsresultat		-46 692	-24 069
FINANSINNTEKTER OG FINANSKOSTNADER			
Renteinntekt fra foretak i samme konsern		1 502	1 015
Annen renteinntekt	7	27	161
Annen finansinntekt	7, 8	26 813	32 197
Sum finansinntekter		28 342	33 373
Rentekostnad til foretak i samme konsern		5 051	1 572
Annen rentekostnad	7	243	187
Annen finanskostnad	7, 8	8 946	26 912
Sum finanskostnader		14 241	28 670
Netto finans		14 102	4 703
Ordinært resultat før skattekostnad		-32 590	-19 366
Årsresultat	9	-32 590	-19 366
OVERFØRINGER			
Overført fra annen egenkapital		32 590	19 366
Sum overføringer		-32 590	-19 366

M EDIQ NORGE AS

SIDE 7

Penneo document key: 0G4DN-EYM3P-MD768-DG3HA-A53KU-EFLYT



BALANSE				
M EDIQ NORGE AS				
Tall i TNOK	Note	2023	2022	
EIENDELER				
ANLEGGSMIDLER				
Immaterielle eiendeler		37 556	43 833	
Sum immaterielle eiendeler	5	37 556	43 833	
VARIGE DRIFTSMIDLER				
Maskiner og anlegg		3 872	435	
Driftsløsøre, inventar o.a. utstyr		2 927	5 179	
Sum varige driftsmidler	6	6 799	5 615	
FINANSIELLE ANLEGGSMIDLER				
Investeringer i datterselskap		20 387	20 387	
Sum finansielle anleggsmidler	12	20 387	20 387	
Sum anleggsmidler		64 741	69 835	
OMLØPSMIDLER				
Lager av varer og annen beholdning	3	47 857	18 127	
FORDRINGER				
Kundefordringer	13	72 306	42 578	
Andre kortsiktige fordringer		19 283	20 300	
Kortsiktig fordring konsern	14	9 361	14 929	
Sum fordringer		100 950	77 807	
Bankinnskudd, kontanter o.l.	15	3 285	3 047	
Sum omløpsmidler		152 093	98 981	
Sum eiendeler		216 834	168 816	

Penneo document key: 0G4DN-EYM3P-MD768-DG3HA-A53KU-EFLYT



BALANSE				
M EDIQ NORGE AS				
Tall i TNOK	Note	2023	2022	
EGENKAPITAL OG GJELD				
EGENKAPITAL				
INNSKUTT EGENKAPITAL				
Aksjekapital	9	7 353	7 353	
Mottatt, ikke registret kapitalforhøyelse	9	90 000	0	
Sum innskutt egenkapital		97 353	7 353	
OPPTJENT EGENKAPITAL				
Annen egenkapital	9	23 934	56 524	
Sum opptjent egenkapital		23 934	56 524	
Sum egenkapital		121 287	63 876	
GJELD				
ANNEN LANGSIKTIG GJELD				
Øvrig langsiktig gjeld	14	23 000	23 000	
Sum annen langsiktig gjeld		23 000	23 000	
KORTSIKTIG GJELD				
Leverandørgjeld		19 148	17 692	
Skyldig offentlige avgifter		17 563	19 251	
Konserngjeld	14	17 366	15 312	
Annen kortsiktig gjeld		18 470	29 685	
Sum kortsiktig gjeld		72 547	81 939	
Sum gjeld		95 547	104 939	
Sum egenkapital og gjeld		216 834	168 816	

Oslo
Styret i Mediq Norge AS

Philip Mørch Nadelmann
styreleder

Janke Berntsen Eriksen
styremedlem



INDIREKTE KONTANTSTRØM

M EDIQ NORGE AS

Tall i TNOK	Note	2023	2022
KONTANTSTRØM MER FRA OPERASJONELLE AKTIVITETER			
Resultat før skattekostnad	10	-32 590	-19 366
Ordinære avskrivninger	5, 6	15 532	9 063
Endring i varelager	3	-29 730	25 758
Endring i kundefordringer	13	-29 728	9 793
Endring i leverandørgjeld		8 438	-10 128
Endring i andre tidsavgrensningsposter		-22 423	3 719
Netto kontantstrøm fra operasjonelle aktiviteter		-90 500	18 839
KONTANTSTRØM MER FRA INVESTERINGSAKTIVITETER			
Utbetalinger ved kjøp av varige driftsmidler	5	-10 494	-29 049
Utbetalinger ved kjøp av aksjer og andeler i andre foret		0	-20 387
Netto kontantstrøm fra investeringsaktiviteter		-10 494	-49 436
KONTANTSTRØM MER FRA FINANSIERINGSAKTIVITETER			
Innbetalinger av egenkapital	9	90 000	0
Netto kontantstrøm fra finansieringsaktiviteter		90 000	0
Netto endring i kontanter og kontantekvivalenter		-10 994	-30 598
Beh. av kont. og kontantekvivalenter ved per. begynnel	15	3 047	2 350
Beh. av kont. og kontantekvivalenter ved per. slutt	15	3 285	3 047
Endring som følge av fusjon		0	-31 294
+ innestående på konsernkonto		-4 663	6 571
Totale likvide midler pr. 31.12		-1 378	9 617

Penneo document key: 0G4DN-EYM3P-MD768-DG3HA-AS3KU-EFLY



Note 1 Regnskapsprinsipper

Generelt

Årsregnskapet er utarbeidet av selskapets styre og daglig leder. Årsregnskapet er utarbeidet, og blir presentert i norske kroner. Årsregnskapet er utarbeidet i samsvar med regnskapsloven, tilhørende forskrifter og endelige norske regnskapsstandarder, med mindre annet er eksplisitt angitt, slik disse gjaldt per 31.12.23 og er i samsvar med god regnskapsskikk.

Salgsinntekter

Inntekter ved salg av varer og tjenester vurderes til virkelig verdi av vederlaget, netto etter fradrag for merverdiavgift, returer, rabatter og andre avslag. Salg av varer resultatføres når selskapet har levert sine produkter til kunden og det ikke er uoppfylte forpliktelser som kan påvirke kundens aksept av leveringen. Erfaringstall anvendes for å estimere og regnskapsføre avsetninger for rabatter og retur på salgstidspunktet. Tjenester inntektsføres i takt med utførelsen. Prosjekter inntektsføres når inntekten er opptjent, det vil si når prosjektet ansees levert. Tilhørende kostnader føres til resultatregnskapet når prosjektet inntektsføres i tråd med sammenstillingsprinsippet. Prosjekter kan ha en varighet fra 1 til 12 måneder.

Hovedregler for vurdering og klassifisering av eiendeler og gjeld

Omløpsmidler og kortsiktig gjeld omfatter poster som forfaller til betaling innen et år samt poster som knytter seg til varekretsløpet. Øvrige poster er klassifisert som anleggsmiddel eller langsiktig gjeld.

Omløpsmidler vurderes til laveste av anskaffelseskost og virkelig verdi. Kortsiktig gjeld balanseføres til nominelt beløp på etableringstidspunktet.

Anleggsmidler vurderes til anskaffelseskost, men nedskrives til virkelig verdi dersom verdifallet ikke forventes å være forbigående. Anleggsmidler som har begrenset økonomisk levetid avskrives planmessig. Langsiktig gjeld balanseføres til nominelt beløp på etableringstidspunktet.

Valuta

Fordringer og gjeld i utenlandsk valuta, som ikke er sikret ved bruk av terminkontrakter, balanseføres til kursen ved regnskapsårets slutt. Kursgevinster og kurstap knytte til varesalg og varekjøp i utenlandsk valuta føres som driftsinntekter og varekostnad.

Om lag 80 % av selskapets forventede kjøp av varer Sverige (SEK), Euro sonen (EUR) og fra USA/ Asia (USD) er dekket av 12 mnd valutasingring. Singring foretas hver måned.

Varige driftsmidler

Varige driftsmidler avskrives og balanseføres over forventet økonomisk levetid. Avskrivningene blir som hovedregel fordelt over antatt økonomisk levetid. Dersom gjenvinnbart beløp er lavere enn balanseført verdi foretas nedskrivning til gjenvinnbart beløp. Gjenvinnbart beløp er det høyeste av netto salgsværdi og verdi i bruk. Verdi i bruk er nåverdien av de fremtidige kontantstrømmene som eiendelen forventes å generere.

Leieavtaler klassifiseres som finansiell eller operasjonell i samsvar med avtalens reelle innhold. Dersom det vesentligste av økonomisk risiko og kontroll knyttet til det underliggende leieobjekt er gått over på leietaker klassifiseres avtalen som finansiell og tilhørende eiendeler og forpliktelser balanseføres.

Andre leieavtaler klassifiseres som operasjonelle. Balanseførte leieavtaler vurderes etter generelle vurderingsregler i regnskapsloven.

Varebeholdning

Varer er vurdert til det laveste av anskaffelseskost og netto salgsværdi. Ved beregningen anvendes gjennomsnittskost. Det foretas avsetning til påregnelig ukurans.

Fordringer



Kundefordringer og andre fordringer er oppført i balansen til fordringens pålydende etter fradrag for avsetning til forventet tap. Avsetningen til tap gjøres på grunnlag av en individuell vurdering av de enkelte fordringene.

Pensjoner

Pensjonsordningene er finansiert gjennom innbetalinger til forsikringsselskap. Selskapet har kun innskuddsplaner

Innskuddsplaner

Ved innskuddsplaner betaler selskapet innskudd til et forsikringsselskap. Selskapet har ingen ytterligere betalingsforpliktelse etter at innskuddene er betalt. Innskuddene regnskapsføres som lønnskostnad. Eventuelle forskuddsbetalte innskudd balanseføres som eiendel (pensjonsmidler) i den grad innskuddet kan refunderes eller redusere fremtidige innbetalinger.

Aksjer og andeler i tilknyttet selskap og datterselskap

Investeringer i datterselskap vurderes etter kostmetoden. Investeringer blir nedskrevet til virkelig verdi dersom verdifallet ikke er forbigående og det må ansees nødvendig etter god regnskapsskikk.

Mottatt utbytte og konsernbidrag fra datterselskap inntektsføres som annen finansinntekt. Tilsvarende gjelder for investeringer i tilknyttede selskaper. Selskapet utarbeider ikke konsernregnskap med hjemmel i RL § 3.7.

Kontantstrømoppstilling

Kontantstrømoppstillingen er utarbeidet etter den indirekte metoden.

Kontanter og kontantekvivalenter omfatter kontanter, bankinnskudd og andre kortsiktige, likvide plasseringer som umiddelbart og med uvesentlig kursrisiko kan konverteres til kjente kontantbeløp og med forfallsdato kortere enn tre måneder fra anskaffelsesdato.

Bankinnskudd som inngår i konsernkontoordning er presentert som kortsiktig fordring på, eller kortsiktig gjeld til konsernselskap avhengig av beløpets karakter.

Skatt

Skattekostnaden i resultatregnskapet omfatter både periodens betalbare skatt og endring i utsatt skatt. Utsatt skatt beregnes med 22 % på grunnlag av de midlertidige forskjeller som eksisterer mellom regnskapsmessige og skattemessige verdier, samt ligningsmessig underskudd til fremføring ved utgangen av regnskapsåret. Utsatt skattefordel regnskapsføres til nominelt beløp. Skatteøkende og skattereduserende forskjeller som reverserer eller kan reversere i samme periode er utlignet og nettoført



Note 2 Salgsinntekter

Tall i TNOK

Salgsinntekt	2023	2022
Innland / utland		
Inntekt utland	14 001	14 505
Inntekt innland	426 539	428 710
Sum	440 540	443 215
Annen inntekt		
Salg av virksomhet	0	10 622
Gevinst ved salg av anleggsmiddel	437	0
Sum	0	10 622

Penneo document key: 0G4DN-EYM3P-MD768-DG3HA-A53KU-EFLYT



Note 3 Varer

Tall i TNOK

Varelager	2023	2022
Lager av ferdigvarer	61 761	28123
Avsetning for ukurans	-13 904	-9 996
Sum varelager	47 857	18 127

Varekostnad	2023	2022
Innkjøp av ferdigvarer	309 824	291 956
Sum varekostnad	309 824	291 956

Av samlet varelagerverdi for Mediq Norge AS pr. 31.12.2023 er kr. 61 761 vurdert til anskaffelseskost. Det er foretatt avsetning til ukurans med kroner 13 904



Note 4 Lønnskostnader og ytelser, godtgjørelser til daglig leder, styret og revisor

LØNNSKOSTNADER

Tall i TNOK	2023	2022
Lønninger	71 950	74 180
Arbeidsgiveravgift	10 712	11 147
Pensjonskostnader	3 586	3 646
Andre ytelser	-3 300	-1 319
Sum	82 948	87 653

Selskapet har i 2023 sysselsatt 84 årsverk.

PENSJONSFORPLIKTELSER

Selskapet er pliktig til å ha tjenestepensjon etter lov om obligatorisk tjenestepensjon. Selskapets pensjonsordninger oppfyller kravene etter denne loven

Kostnadsført innskudd utgjorde TNOK 4472 og TNOK 3585 i henholdsvis 2022 og 2023.

YTELSER TIL LEDEDE PERSONER I 2023

Tall i TNOK	Daglig leder	Styret
Lønn	2361	0
Pensjonskostnader	94	0
Annen godtgjørelse	196	0
Sum	2 651	0

Det er ikke utbetalt styrehonorar i 2023

Daglig leder er omfattet av selskapets ordinære bonusprogram

Det er ikke gitt lån eller stilt sikkerhet til fordel for styremedlemmer eller daglig leder

REVISOR

Kostnadsført honorar for ordinær revisjon 2023 utgjør kr 1.750.000,- ekskl. mva.

Penneo document key: 0G4DN-EYM3P-MD768-DG3HA-A53KU-EFLYT



Note 5 Immaterielle eiendeler

Tall i TNOK	Immaterielle Eiendeler - Software	Eiendeler under arbeid	Sum
Anskaffelses kost 1.1	57 835	0	57 835
Tilgang	5 284	54	5 338
Avgang eiendeler		-54	-54
Anskaffelseskost 31.12	63 119	0	63 119
Akk avskrivninger 1.1	-14 002	0	-14 002
Årets avskrivninger	-11 562	0	-11 562
Avgang avskrivninger			0
Akk avskrivninger 31.12	-25 563	0	-25 563
Bokført verdi 31.12	37 556	0	37 556
Økonomisk levetid	5 år		
Avskrivningsplan	>Lineær		

Selskapet har vurdert anleggsmidlene med hensyn på om det foreligger indikatorer på eventuell nedskrivning. Vurderingen tilsier ikke at nedskrivning er nødvendig. Investeringen er i daglig bruk

Note 6 Varige driftsmidler

Tall i TNOK	Maskiner Lagerinnredning Anlegg	Kontorinnredning Driftsløsøre Kontormaskiner Biler IT	Sum
Anskaffelses kost 1.1	1 099	16 681	17 780
Tilgang	3 710	1 499	5 210
Avgang eiendeler		-119	-119
Anskaffelseskost 31.12	4 810	18 061	22 871
Akk avskrivninger 1.1	-664	-11 555	-12 219
Åretsavskrivninger	-273	-3 663	-3 936
Avgang avskrivninger		83	83
Akk avskrivninger 31.12	-938	-15 134	-16 072
Bokført verdi 31.12	3 872	2 927	6 799
Økonomisk levetid	5 år	3 år	
Avskrivningsplan	Lineær	Lineær	

Penneo document key: 0G4DN-EYM3P-MD768-DG3HA-A53KU-EFLYT



Note 7 Finansposter

Tall i TNOK

Finansinntekter	2023	2022
Renteinntekt fra foretak i samme konsern	1 502	1 015
Annen renteinntekt	27	161
Annen finansinntekt (agio)	26 813	26 732
Sum finansinntekter	28 342	27 909
Finanskostnader	2023	2022
Rentekostnader fra foretak i samme konsern	5 051	1 572
Annen rentekostnad	243	187
Annen finanskostnad (disagio)	8 946	26 406
Sum finanskostnader	14 240	28 165

Note 8 Finansiell markedsrisiko

Mediq Norge AS importerer varer som i hovedsak blir kjøpt i Euro, USD eller SEK.

Utvikling i valutakurser innebærer både direkte og indirekte en økonomisk risiko for selskapet.

I samråd med morselskapet, Mediq International NV sikrer Mediq Norge AS i begrenset utstrekning sin leverandørgjeld i fremmed valuta ved å kjøpe Euro, USD og SEK på termin inntil 12 måneder frem i tid

Mediq Norge har som mål å sikre 90% av sin leverandørgjeld via terminkontrakter

Pr 31.12.23 har selskapet sikret valutakjøp for de kommende 12 måneder:

Valuta	Beløp Valuta	Gjennomsnittkurs	Terminprisi TNOK
USD	960.000,-	9,562	9.179
Euro	9.600.000,-	10,071	96.681
SEK	195.600.000,-	0,905	177.018

Note 9 Egenkapital

	Aksjekapital	Overkurs	Annen Innskutt egenkapital	Annen egenkapital	Sum egenkapital
Pr. 31.12.2022	7 353	0	56 524	0	63 876
Kapitalforhøyelse, meldt ikke registrert	25 500	64 500			90 000
Årets resultat				-32 590	-32 590
Pr 31.12.2023	32 853	64 500	56 524	-32 590	121 287

Selskapet har mottatt NOK 90 000 000 i ny kapital som er sendt til registrering men denne er ikke gjennomført per 31.12.2023. Beløpet ble registret 10. januar 2024.

Penneo document key: 0G4DN-EYM3P-MD768-DG3HA-A53KU-EFLYT



Note 10 Skatt

Tall i TNOK

Årets skattegrunnlag	2023	2022
Sum skattekostnad	0	0

Beregning av årets skattegrunnlag:	2023	2022
Ordinært resultat før skattekostnad	-32 590	-19 366
Permanente forskjeller	4	-5 120
Endring i midlertidige forskjeller	-505	-2 868
Mottatt konsernbidrag	0	5 439
Årets skattegrunnlag	-33 091	-21 914

Betalbar skatt i balansen:	2023	2022
Sum betalbar skatt i balansen	0	0

Oversikt over midlertidige forskjeller:	2023	2022	Endring
Omløpsmidler	-15 652	-11 606	4 046
Gevinst- og tapskonto	2 045	2 556	511
Anleggsmidler	-18 856	-20 633	-1 777
Pensjon, estimatavvik	-1 250	-1 250	0
Regnskapsmessige avsetninger	-2 350	-5 636	-3 286
Sum	-36 063	-36 569	-506
Korrigerings av fremførbart underskudd		-13 520	-13 520
Akkumulert fremførbart underskudd	-142 316	-109 393	32 923
Grunnlag utsatt skatt	-178 546	-145 962	32 584
Utsatt skattefordel (22 %)	-39 281	-32 112	7 169

Forklaring til hvorfor årets skattekostnad ikke utgjør 0 % av resultat før skatt:	2023	2022
Resultat før skatt	-32 590	-19 366
Permanente forskjeller 0 %	4	-5 120
Grunnlag for skatte kostnad	-32 586	-24 486
Skatt 22%	-7 168	-5 387
Skatt på mottatt (resultatført) konsernbidrag	0	1 197
Effekt av ikke balanseført utsatt skattefordel	7 169	4 821
Effekt av midlertidige forskjeller		5 824
Effekt fra innfusjonert selskap ikke balanseført utsatt skattefordel	0	-6 455
Beregnet skattekostnad	0	0
Effektiv skattesats	0,0 %	0,0 %

Alle midlertidige forskjeller er ansett å kunne reversere i samme periode og er derfor utlignet og nettoført i beregningen av utsatt skatt. I henhold til god regnskapsskikk balanseføres ikke utsatt skattefordel.

Penneo document key: OG4DN-EYM3P-MD768-DG3HA-ASSKU-EFLYT



Note 11 Fordringer med forfall senere enn ett år

	2023	2022
Sum langsiktige fordringer	0	0

Note 12 Aksjer og andeler i andre foretak m.v.

Tall i TNOK

	Eierandel	Egenkapital 31.12.2023	Resultat for året 2023
Anleggsmidler			
Skintech AS	100	3 291	641

Note 13 Kundefordringer

Tall i TNOK

	2023	2022
Kundefordringer til pålydende	74 054	44 233
Avsetning til tap	1 748	1 655
Balanseført verdi av kundefordringer 31.12	72 306	42 578
Realiserte tap	41	-411
Sum resultatførte tap på krav	41	-411

Kostnadsført tap er klassifisert som annen driftskostnad i regnskapet.

Note 14 Transaksjoner og mellomværende med nærstående parter

Tall i TNOK

Kjøps og salgstransaksjoner med nærstående parter er i tråd med aksjeloven §3-9 gjennomført til vanlige forretningsmessige vilkår og prinsipper. Regnskapsføring, klassifisering med mer følger regnskapslovens generelle prinsipper. Vesentlige avtaler med nærstående foreligger skriftlig.

Fordringer

Selskap		2023	2022
Kundefordringer			
Mediq Sverige AB	Søster	7 047	2 652
Mediq BV	Mor	349	200
Mediq Danmark A/S	Søster	436	68
Mediq Suomi Oy	Søster	361	0
Andre fordringer			
Fordring Skintech AS	Datter	5 439	5 439
Konsernkontordning	Mor	-4 463	6 571
Sum		9 169	14 930

Penneo document key: 0G4DN-EYM3P-MD768-DG3HA-A53KU-EFLYT



Herav fordringer som forfaller > 1 år		0	0
Gjeld			
Selskap		2023	2022
Leverandørgjeld selskap i samme konsern			
Mediq Sverige AB	Søster	15 535	15 264
Mediq Sumi Oy	Søster	1	0
Mediq BV	Mor	213	0
Mediq BDSC Direct	Søster		48
UAB Mediq Business Services	Søster	1 616	0
Medeco BV EUR	Søster	1	
Sum		17 366	15 312

Lån TNOK 23 000 fra konsern er gitt med løpetid på 5 år og rente på 3,63% avdragsfritt i perioden. Lånet forfaller i sin helhet i august 2026.

Mediq Norge AS er en del av Mediq International BV.

Selskapets konserninterne transaksjoner for 2023 omfatter:

Diverse poster		2023	2022
Renteinntekter konsern		1 502	1 572
Rentekostnader konsern, cashpool		835	192
Tekniske tjenester IT		2 231	3 621
Management Fee		8 986	7 176
Konsernbidrag		0	5 439
Andre inntekter		1 187	0
Kostnader til sentralisert tjenesteyting, økonomi		7 585	0
Kostnader til sentralisert tjenesteyting, lager		2 629	0
Varekjøp fra selskap i samme konsern		2023	2022
BDSC	Søster		6 693
DNS Trade	Søster		66
Mediq BV (Nederland)	Mor		4 087
Mediq Danmark A/S	Søster	61	459
Mediq Suomi Oy	Søster	352	25
Mediq Sverige AB	Søster	125 456	41 780
Skintech AS	Datter	61	
Sum varekjøp fra samme konsern		125 930	53 110
Varesalg til selskap i samme konsern		2023	2022
Mediq BV (Nederland)	Mor	19	
Mediq Danmark A/S	Søster	75	372
Mediq Suomi Oy	Søster	372	
Mediq Sverige AB	Søster	13 535	3 086
Mediq Estland	Søster		
Skintech AS	Datter	65	
Sum varesalg til samme konsern		14 066	3 457

Penneo document key: 0G4DN-EYM3P-MD768-DG3HA-A53KU-EFLYT



Note 15 Bankinnskudd

Innestående midler på skattetrekkkonto (bundne midler) er på kr. 3 285 214,-

Penneo document key: 0G4DN-EYM3P-MD768-DG3HA-A53KU-EFLYT



PENNEO

Signaturene i dette dokumentet er juridisk bindende. Dokument signert med "Penneo™ - sikker digital signatur". De signerende parter sin identitet er registrert, og er listet nedenfor.

"Med min signatur bekrefter jeg alle datoer og innholdet i dette dokument."

Eriksen, Janke Berntsen

Styremedlem

På vegne av: Mediq Norge AS

Serienummer: no_bankid:9578-5999-4-2656002

IP: 212.247.xxx.xxx

2024-06-27 10:06:28 UTC



Philip Mørch Nadelmann

Styreleder

På vegne av: Mediq Norge AS

Serienummer: cccc4e2c-8072-4895-bed7-d03c81553569

IP: 194.255.xxx.xxx

2024-06-27 10:25:43 UTC



Penneo Dokumentnøkkel: OG4DN-EYM3P-MD768-DG3HA-AS3KU-EFLYT

Dokumentet er signert digitalt, med **Penneo.com**. Alle digitale signatur-data i dokumentet er sikret og validert av den datamaskin-utregnede hash-verdien av det opprinnelige dokument. Dokumentet er låst og tids-stemplet med et sertifikat fra en betrodd tredjepart. All kryptografisk bevis er integrert i denne PDF, for fremtidig validering (hvis nødvendig).

Hvordan bekrefter at dette dokumentet er originalen?

Dokumentet er beskyttet av ett Adobe CDS sertifikat. Når du åpner dokumentet i

Adobe Reader, skal du kunne se at dokumentet er sertifisert av **Penneo e-signature service <penneo@penneo.com>**. Dette garanterer at innholdet i dokumentet ikke har blitt endret.

Det er lett å kontrollere de kryptografiske beviser som er lokalisert inne i dokumentet, med Penneo validator - <https://penneo.com/validator>



KPMG AS
Sørkedalsveien 6
P.O. Box 7000 Majorstuen
N-0306 Oslo

Telephone +47 45 40 40 63
Internet www.kpmg.no
Enterprise 935 174 627 MVA

Til generalforsamlingen i Mediq Norge AS

Uavhengig revisors beretning

Konklusjon

Vi har revidert årsregnskapet for Mediq Norge AS som består av balanse per 31. desember 2023, resultatregnskap og kontantstrømpoppstilling for regnskapsåret avsluttet per denne datoen og noter til årsregnskapet, herunder et sammendrag av viktige regnskapsprinsipper.

Etter vår mening

- oppfyller årsregnskapet gjeldende lovkrav, og
- gir årsregnskapet et rettviseende bilde av selskapets finansielle stilling per 31. desember 2023, og av dets resultater og kontantstrømmer for regnskapsåret avsluttet per denne datoen i samsvar med regnskapslovens regler og god regnskapskikk i Norge.

Grunnlag for konklusjonen

Vi har gjennomført revisjonen i samsvar med International Standards on Auditing (ISA-ene). Våre oppgaver og plikter i henhold til disse standardene er beskrevet nedenfor under *Revisors oppgaver og plikter ved revisjonen av årsregnskapet*. Vi er uavhengige av selskapet i samsvar med kravene i relevante lover og forskrifter i Norge og International Code of Ethics for Professional Accountants (inkludert internasjonale uavhengighetsstandarder) utstedt av International Ethics Standards Board for Accountants (IESBA-reglene), og vi har overholdt våre øvrige etiske forpliktelser i samsvar med disse kravene. Innhentet revisjonsbevis er etter vår vurdering tilstrekkelig og hensiktsmessig som grunnlag for vår konklusjon.

Øvrig informasjon

Styret og daglig leder (ledelsen) er ansvarlige for informasjonen i årsberetningen. Øvrig informasjon omfatter informasjon i årsrapporten bortsett fra årsregnskapet og den tilhørende revisjonsberetningen. Vår konklusjon om årsregnskapet ovenfor dekker ikke informasjonen i årsberetningen.

I forbindelse med revisjonen av årsregnskapet er det vår oppgave å lese årsberetningen. Formålet er å vurdere hvorvidt det foreligger vesentlig inkonsistens mellom årsberetningen og årsregnskapet og den kunnskap vi har opparbeidet oss under revisjonen av årsregnskapet, eller hvorvidt informasjon i årsberetningen ellers fremstår som vesentlig feil. Vi har plikt til å rapportere dersom årsberetningen fremstår som vesentlig feil. Vi har ingenting å rapportere i så henseende.

Basert på kunnskapen vi har opparbeidet oss i revisjonen, mener vi at årsberetningen

- er konsistent med årsregnskapet og
- inneholder de opplysninger som skal gis i henhold til gjeldende lovkrav.

Ledelsens ansvar for årsregnskapet

Ledelsen er ansvarlig for å utarbeide årsregnskapet og for at det gir et rettviseende bilde i samsvar med regnskapslovens regler og god regnskapskikk i Norge. Ledelsen er også ansvarlig for slik internkontroll som den finner nødvendig for å kunne utarbeide et årsregnskap som ikke inneholder

Offices in:

© KPMG AS, a Norwegian limited liability company and a member firm of the KPMG global organization of independent member firms affiliated with KPMG International Limited, a private English company limited by guarantee. All rights reserved.

Statsautoriserte revisorer - medlemmer av Den norske Revisorforening

Oslo	Elverum	Mo i Rana	Tromsø
Alta	Finnsnes	Molde	Trondheim
Arendal	Hamar	Sandefjord	Tynset
Bergen	Haugesund	Stavanger	Ulsteinvik
Bøde	Knarvik	Stord	Ålesund
Drammen	Kristiansand	Straume	

Pemneo document key: DSEPA-K3S18-JEYWG-VEJWH-TZQ6N-CGEGQ8



vesentlig feilinformasjon, verken som følge av misligheter eller utilsiktede feil.

Ved utarbeidelsen av årsregnskapet må ledelsen ta standpunkt til selskapets evne til fortsatt drift og opplyse om forhold av betydning for fortsatt drift. Forutsetningen om fortsatt drift skal legges til grunn for årsregnskapet så lenge det ikke er sannsynlig at virksomheten vil bli avvirket.

Revisors oppgaver og plikter ved revisjonen av årsregnskapet

Vårt mål er å oppnå betryggende sikkerhet for at årsregnskapet som helhet ikke inneholder vesentlig feilinformasjon, verken som følge av misligheter eller utilsiktede feil, og å avgi en revisjonsberetning som inneholder vår konklusjon. Betyggende sikkerhet er en høy grad av sikkerhet, men ingen garanti for at en revisjon utført i samsvar med ISA-ene, alltid vil avdekke vesentlig feilinformasjon. Feilinformasjon kan oppstå som følge av misligheter eller utilsiktede feil. Feilinformasjon er å anse som vesentlig dersom den enkeltvis eller samlet med rimelighet kan forventes å påvirke de økonomiske beslutningene som brukerne foretar på grunnlag av årsregnskapet.

Som del av en revisjon i samsvar med ISA-ene, utøver vi profesjonelt skjønn og utviser profesjonell skepsis gjennom hele revisjonen. I tillegg:

- identifiserer og vurderer vi risikoen for vesentlig feilinformasjon i regnskapet, enten det skyldes misligheter eller utilsiktede feil. Vi utformer og gjennomfører revisjonshandlinger for å håndtere slike risikoer, og innhenter revisjonsbevis som er tilstrekkelig og hensiktsmessig som grunnlag for vår konklusjon. Risikoen for at vesentlig feilinformasjon som følge av misligheter ikke blir avdekket, er høyere enn for feilinformasjon som skyldes utilsiktede feil, siden misligheter kan innebære samarbeid, forfalskning, bevisste utelatelser, uriktige fremstillinger eller overstyring av internkontroll.
- opparbeider vi oss en forståelse av intern kontroll som er relevant for revisjonen, for å utforme revisjonshandlinger som er hensiktsmessige etter omstendighetene, men ikke for å gi uttrykk for en mening om effektiviteten av selskapets interne kontroll.
- evaluerer vi om de anvendte regnskapsprinsippene er hensiktsmessige og om regnskapsestimatene og tilhørende noteopplysninger utarbeidet av ledelsen er rimelige.
- konkluderer vi på om ledelsens bruk av fortsatt drift-forutsetningen er hensiktsmessig, og, basert på innhentede revisjonsbevis, hvorvidt det foreligger vesentlig usikkerhet knyttet til hendelser eller forhold som kan skape tvil av betydning om selskapets evne til fortsatt drift. Dersom vi konkluderer med at det eksisterer vesentlig usikkerhet, kreves det at vi i revisjonsberetningen henleder oppmerksomheten på tilleggsopplysningene i årsregnskapet, eller, dersom slike tilleggsopplysninger ikke er tilstrekkelige, at vi modifierer vår konklusjon. Våre konklusjoner er basert på revisjonsbevis innhentet frem til datoen for revisjonsberetningen. Etterfølgende hendelser eller forhold kan imidlertid medføre at selskapet ikke kan fortsette driften.
- evaluerer vi den samlede presentasjonen, strukturen og innholdet i årsregnskapet, inkludert tilleggsopplysningene, og hvorvidt årsregnskapet gir uttrykk for de underliggende transaksjonene og hendelsene på en måte som gir et rettviseende bilde.

Vi kommuniserer med styret blant annet om det planlagte innholdet i og tidspunkt for revisjonsarbeidet og eventuelle vesentlige funn i revisjonen, herunder vesentlige svakheter i intern kontroll som vi avdekker gjennom revisjonen.

Oslo, 27. juni 2024

KPMG AS

Susann Thorvaldsen
Statsautorisert revisor
(elektronisk signert)

Penneo document key: DSEPA-K3S18-JEYWG-VEJWH-TZQ6N-CGEQ8



PENNEO

Signaturene i dette dokumentet er juridisk bindende. Dokument signert med "Penneo™ - sikker digital signatur". De signerende parter sin identitet er registrert, og er listet nedenfor.

"Med min signatur bekrefter jeg alle datoer og innholdet i dette dokument."

Thorvaldsen, Susann

Statsautorisert revisor

På vegne av: KPMG AS

Serienummer: no_bankid:9578-5999-4-943865

IP: 77.18.xxx.xxx

2024-06-27 11:28:19 UTC



Penneo Dokumentnøkkel: DSEPA-K35T8-JEJWG-VEJWH-T2Q6N-CGE08

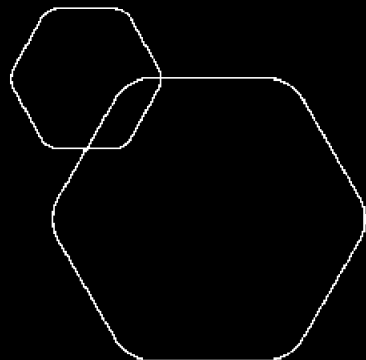
Dokumentet er signert digitalt, med **Penneo.com**. Alle digitale signatur-data i dokumentet er sikret og validert av den datamaskin-utregnede hash-verdien av det opprinnelige dokument. Dokumentet er låst og tids-stemplet med et sertifikat fra en betrodd tredjepart. All kryptografisk bevis er integrert i denne PDF, for fremtidig validering (hvis nødvendig).

Hvordan bekrefter at dette dokumentet er originalen?

Dokumentet er beskyttet av ett Adobe CDS sertifikat. Når du åpner dokumentet i

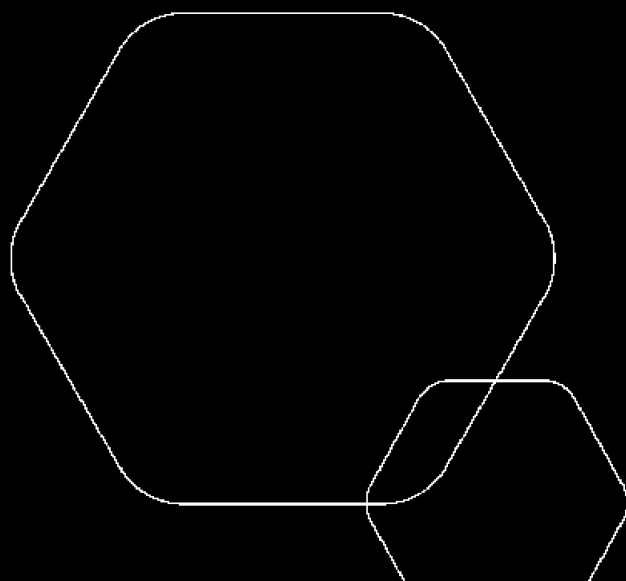
Adobe Reader, skal du kunne se at dokumentet er sertifisert av **Penneo e-signature service <penneo@penneo.com>**. Dette garanterer at innholdet i dokumentet ikke har blitt endret.

Det er lett å kontrollere de kryptografiske beviser som er lokalisert inne i dokumentet, med Penneo validator - <https://penneo.com/validator>



Årsregnskap 2023 Mediq Norge AS

Styrets årsberetning
Resultatregnskap
Balanse
Kontantstrøm
Noter til regnskapet



Org.nr.: 981 080 262



Styrets Årsberetning 2023 Mediq Norge AS

Generelt

Mediq Norge AS er et heleid datterselskap av Mediq International N.V. med hovedkontor i Utrecht, Nederland. Selskapets hovedkontor er på Bryn i Oslo, mens lager og logistikk er lokalisert til Kungsbacka i Sverige. Selskapet driver markedsføring og salg av medisinsk forbruksmateriell og medisinsk teknisk utstyr til offentlige og private institusjoner og selskaper i Norge

Fortsatt drift

Styret bekrefter at forutsetningen for fortsatt drift er lagt til grunn for styrets utarbeidelse av årsregnskapet for 2023 og at forutsetningene for fortsatt drift er tilstede.

Arbeidsmiljøet

Det har ikke vært registrert noen arbeidsulykker eller arbeidsrelaterte sykdommer av betydning i 2023. Det har heller ikke vært materielle skader av vesentlig art. Korttids sykefravær tilsvarte 1,1 årsverk eller 1,30% (1,36% i 2022). Langtidsfravær utgjør 8,2 årsverk eller 9,7% (8,1% i 2022).

Selskapet har et aktivt Arbeidsmiljøutvalg og et verneombud. Det ble i 2023 gjennomført vernerunder for alle avdelinger i bedriften. En handlingsplan er satt opp for å utbedre funn.

Selskapet arrangerer regelmessige medarbeiderundersøkelser og gjennomfører medarbeidersamtaler for de ansatte. Arbeidsmiljøet ansees som godt.

Likestilling og diskriminering

Mediq Norges likestillingsarbeid er forankret i konsernets Code of Conduct (CoC).

Vår CoC relatert til arbeidsplassen er publisert på vår nettside og er obligatorisk e-lærings modul for alle ansatte. Vår CoC omhandler antidiskriminering og mangfold hvor selskapet etterstreber å søke rettferdige og like muligheter for alle uavhengig av rase, etnisitet, nasjonal tilhørighet, kjønn, seksuell orientering, alder, religion og uførhet. Det er nedfelt i vår CoC at alle beslutninger relatert til ansettelse skal baseres på relevante kvalifikasjoner og erfaring, samt arbeidsrelatert prestasjon. Kvalifiserte ansatte skal alltid iht. til vår CoC bli gitt muligheten for utvikling og mobilitet internt i selskapet.

Vår policy for rekruttering slik den er beskrevet i vår CoC er at vi alltid skal etterstrebe å tiltrekke, utvikle og beholde en arbeidsstyrke som er like mangfoldig som markedene vi betjener, og sikre et inkluderende arbeidsmiljø som omfavner styrken til våre forskjeller. Dette betyr også at vi som selskap fullt ut respekterer lovverket og støtter initiativer for å øke representasjonen av kvinner i lederstillinger i Mediq.

Mediq Norge gjennomfører Arbeids og Miljø Utvalgs (AMU) møter hvert kvartal, eller oftere etter behov, hvor HR har ansvar for å følge opp eventuelle tiltak. I forbindelse med reorganisering og nedbemanning i Mediq Norge AS har det vært hyppigere møter knyttet til denne saken.

Som del av Selskapets medarbeiderundersøkelse gjennomføres det en årlig kartlegging av utvalgte måleparametere for å undersøke diskriminerings risiko og likestillingshindre.

I medarbeider undersøkelsen for 2022 ble det avdekket problemstillinger knyttet til likestilling og resultatene ble håndtert i ledergruppen og tiltak iverksatt med prioriteringer for 2023. Sammenlignet med referansemålinger så har Mediq Norge et positivt resultat.

Mediq Norge har etablert en anonym varslingskanal gjennom en ekstern aktør. I 2023 ble det varslet 2 saker via denne linjen. Dette ble behandlet internt i AMU og i eget møte mellom AMU og HR.

Av selskapets 84 ansatte ved årsskifte var 43 kvinner og 41 menn.



I 2023 besto ledergruppen for Norge av 6 personer, 4 menn og 2 kvinner. I 2024 er det etablert en felles ledergruppe for Norge og Sverige som består av totalt 16 personer, hvorav 8 er kvinner.

Stillingskategoriene i selskapet er satt opp i samarbeid med AMU. Sammenstiller vi fastlønn mellom kjønnene for ansatte som har jobbet gjennom hele 2023 så har kvinnene 47 % av lønnsutbetalingene, mens de utgjorde 51 % av bemanningen.

	Kjønnsfordeling på ulike grupper		Lønnforsikjeller Kvinnens andel av menns lønn oppgis i %					
	Kvinner	Menn	Kontante ytelser MNOK					Naturalytelser
			Sum kontante ytelser i MNOK	Avtalt lønn/ fastlønn %	Uregelmessige tillegg %	Bonuser %	Overtidsgodtgjørelser	Sum skattepliktige naturalytelser
Total	47 %	53 %	74,3	92,10 %	100 %	87,70 %	98,40 %	59,80 %
Ledelse	29 %	71 %	9,7	37,90 %	-	39,60 %	-	66 %
Salg	49 %	51 %	32,4	99,40 %	-	90,60 %	-	73,40 %
Andre medarbeidere	49 %	51 %	32,2	101 %	-	136,20 %	98,40 %	32,10 %

Hvis man sammenligner kvinners fastlønn mot menns fastlønn for 2023 så ser man at totalt utgjør denne 92.1% av menns fastlønn. Tilsvarende ser man at kvinners andel av bonus er 87,7% av menns bonus.

Tallene viser at kvinnene gjennomgående har noe lavere lønn enn mennene i Selskapet. Dette skyldes flere faktorer:

- Mediq Norge har utviklet seg over flere tiår gjennom oppkjøp hvor lønnspraksis og eventuelle forskjeller er blitt arvet fra selskapet som er kjøpt opp og integrert.
- Oppkjøp av selskap skaper på et generelt grunnlag ulikheter i avlønning etter integrering som typisk er blitt håndtert organisk.
- Mediq Norge har i mange år hatt en utfordrende økonomi hvor det kun er gitt generelle tillegg til alle ansatte, noe som ikke har gitt rom for å utjevne eventuelle forskjeller.

Gjennomsnittlig ansiennitet for kvinner og menn er hhv. 5,3 og 9,7 år

Retningslinjene for kompensasjon baseres på stillingens innhold, ansvar og kompleksitet samt prestasjonsvurdering. Dette skal sikre riktig avlønning ift. stillingens krav, markeds lønnen for stillingen samt sikre mot diskriminering i avlønning grunnet kjønn, legning, religion eller annet. For lønnsjusteringsprosessen i 2024 vil det bli gjort ytterligere analyser spesifikt for likestilling av lønn mellom kjønn og konkrete tiltak vil bli evaluert og diskutert i ledergruppen og AMU.

Mediq Norge har benyttet midlertidig ansatte for å dekke opp behov som vi på lang sikt forventer bortfall av. Samlet har vi hatt 6 midlertidige ansatte hvorav 5 kvinner.

I 2023 ble det tatt ut 117 uker foreldrepermisjon hvorav 99 uker var tatt ut av kvinner. Gjennomsnittlig uttak var 29 uker for kvinner og 19 uker for menn.

HR er involvert i alle rekrutteringsprosesser og det ble ikke gjort noen ansettelser med ufrivillig deltid i 2023. Kun en ansatt jobber deltid (50% stilling), etter eget ønske.

Kjønns-balanse Antall som har jobbet hele eller deler av året		Midlertidig ansatte Antall		Foreldrepermisjon Gjennomsnittlig ant. Uker		Faktisk deltid Prosentandel av alle ansatte		Ufrivillig deltid Prosentandel av alle ansatte	
Kvinner	Menn	Kvinner	Menn	Kvinner	Menn	Kvinner	Menn	Kvinner	Menn
59	51	5	1	29	19	1 %	0 %	0 %	0 %

Selskapets hovedkvarter på Bryn er tilpasset bevegelsehemmede.



Det ytre miljø

Mediq Norge er miljøsertifisert etter ISO 14001:2015. Mediq Norge er også medlem av Grønt punkt og Elretur AS.

Bedriften har definerte miljø-målsetninger innenfor kildesortering, forbruk av emballasje og energiforbruk.

Bedriften kartlegger og planlegger sitt transportbehov regelmessig gjennom optimalisering av en egen ruteplan. Vi benytter godkjente transportører hvor det er satt miljømessige krav til moderne bilpark og lave utslipp. Bedriften skal etterspørre varer og tjenester som gir så lav miljøbelastning som mulig.

Kvalitetssikring

Selskapet er sertifisert etter ISO 9001:2015.

Mediqs strategi for samfunnsansvar

Mediq legger stor vekt på samfunnsansvar og miljøbevisst entreprenørskap, også kalt Corporate Social Responsibility (CSR). Vi ønsker å bidra til god livskvalitet og et bærekraftig samfunn, også for generasjonene etter oss.

Vår samfunnsansvar-strategi er bygget på to ledende mål for bærekraft;

Å styrke helsesystemet, samt øke pasientmyndiggjøring og livskvalitet.

Mediqs tilnærming til ESG

Mediq er i hjertet av helsevesenet, og vi utnytter denne unike posisjonen til å samarbeide tett med partnere for å oppnå en bærekraftsomstilling i helsevesenet. Mediq er i kontinuerlig utvikling, og det betyr at også våre strategier og rammeverk må være det. Vi har gått fra en CSR-fokusert tilnærming til en mer omfattende ESG-modell. Der hvor Corporate Social Responsibility (CSR) tradisjonelt har lagt vekt på etiske operasjoner og bærekraftsinitiativer, har rammeverket for miljømessige, sosiale og styringsmessige hensyn (ESG) et bredere syn. ESG adresserer ikke bare de negative virkningene, men fokuserer på å minimere disse virkningene og omgjøre dem til tiltak for å skape positive resultater. Vår ESG-strategi er fokusert på å øke vår samfunnspåvirkning samtidig som vi begrenser vår miljøpåvirkning.

Ønsker du å lese mer om Mediq-konsernets tilnærming til ESG, kan du bruke denne linken:

www.mediq.com/about-us/environmental-social-governance

Åpenhetsloven

Åpenhetsloven som trådte i kraft i 1. juli 2022 har ført til økt fokus på åpenhet og transparens i næringslivet dette året, også i Mediq Norge AS. Vi har blant annet jobbet med å standardisere våre rutiner for aktsomhetsvurderinger, slik at vi har mest mulig kontroll over risikobildet i verdikjeden vår. Gjennom 2023 har dette blitt ytterligere aktualisert ved at dette etterspørres i forbindelse med f.eks. tilbud til kunder. Ved å følge linken: www.mediqnorge.no/om-oss/csr kan du lese Mediq Norge AS sin redegjørelse for arbeidet med åpenhetsloven. Selskapet vil publisere en ny rapport om vårt arbeid innen dette området innen 30.6.2024

Styrking av helsesystemet

Behovet for omsorg og service øker og endres raskt. Vi ser kontinuerlig etter løsninger for å dekke disse behovene, samtidig som vi bidrar til å redusere kostnadene for helsetjenester.

Pasientmyndiggjøring og velvære

Vårt formål er å forbedre pasienters helse og livskvalitet, samt støtte helsepersonell og omsorgspersoner gjennom et bredt utvalg av medisinske produkter, helsetjenester og løsninger.



Gjennom innovasjon og forbedring av eksisterende løsninger leverer vi en mer individuelt tilpasset pleie som gir bedre pasientutfall, samtidig som vi reduserer kostnadene ved levering av helsetjenester. Videre bygger vår strategi på tre støttende operasjonelle pilarer;

Bærekraftig forsyningskjede, miljømessig bærekraft og ansattes engasjement og trivsel.

Miljømessig og bærekraftig forsyningskjede

Vi samarbeider tett med våre leverandører for å sikre etiske produksjonsprosesser og innovasjon for å redusere miljøbelastningen. De fleste er sertifiserte etter miljøstandarder som ISO14001.

Mediq setter klare krav til våre leverandører. Nye leverandører må pre-kvalifiseres gjennom en CSR-undersøkelse.

Leverandørene må forplikte seg til Mediq Supplier Code of Conduct og er forpliktet til å overføre liknende krav til sine egne leverandører. Vår Supplier CSR undersøkelse er basert på hvordan leverandørene arbeider med ansvaret i deres egen verdikjede, identifiser risiko og muligheter for utvikling. Vi søker å få til mest mulig åpenhet i verdikjeden. Mediq Norge benytter Factlines for å hjelpe oss i det praktiske arbeidet mot leverandørene. Mediq Norge er medlem av Etisk Handel som støtter oss i det overordnede arbeidet.

Mediq Norge AS er miljøsertifisert etter ISO14001:2015. Mediq Norge er også medlem av Grønt punkt og Norsirk.

Virksomheten i Mediq Norge flyttet til nye energieffektive kontorlokaler i desember 2019. Samtidig ble varelager outsourcet til Mediq Sverige. Aktiviteter i selskapet knytter seg til salg, kundeservice, teknisk service og andre støttefunksjoner.

Det er satt definerte miljømålsetninger for Mediq Norge er satt innenfor CO2 utslipp, energiforbruk og forbruk av papir. Videre følger selskapet opp Mediq Sverige som tjenesteleverandør av lagertjenester. Definerte miljømålsetninger for Mediq Sverige er satt innenfor energiforbruk, forpakkingsmateriell og avfall.

Bedriften kartlegger og planlegger sitt transportbehov regelmessig gjennom optimalisering av en egen ruteplan. Vår transportør, Bring, er miljøsertifisert etter ISO14001:2015 og har målsetning om bruk av kun fornybare energikilder for biler og bygninger innen 2025. Mediq Norges policy er å etterspørre varer og tjenester som gir så lav miljøbelastning som mulig.

Redegjørelse for årsregnskapet

Selskapets driftsinntekter ble på NOK 441 mill. mot NOK 454, mill. året før, en nedgang på 2,86%. Årsresultatet for 2023 viser et underskudd på NOK 32,5 mill. mot et underskudd på NOK 19,4 mill. året før.

Følgende faktorer forklarer resultatutviklingen i forhold til 2022:

- Omstillingskostnader knyttet til flytting av virksomhet til delt service senter i Vilnius, Litauen.
- Omstillingskostnader knyttet til reorganisering av selskapet i Norge
- Restruktureringskostnader i Norge.

Egenkapitalen var ved utgangen av 2023 på MNOK 121,2 mot MNOK 63,88 i 2022. Selskapet ble på slutten av 2023 tilført MNOK 90 i ny egenkapital.

Kontantstrømanalysen viser at selskapets totale likvide midler inkludert konsernkonto ved årets slutt er på NOK -1.3 mill mot NOK 9,6 mill. i 2022.

Netto kontantstrøm fra operasjonelle aktiviteter er på NOK -90,5 mill. mot NOK 18,8 mill. i 2022.

Styret mener at årsregnskapet gir et rettvise bilde av Mediq Norge AS sine eiendeler og gjeld, finansielle stilling og resultat. Styret anser risikoen for feilrapportering som lav og den finansielle



situasjonen for Mediq Norge AS har styrket seg i løpet av 2023.

Framtidsutsikter

Mediq Norge AS er, som en del av Mediq NV, eid av investeringsselskapet Advent International Funds. Mediq har som strategi om å bli markedsleder i Norge – gjennom organisk vekst og via oppkjøp.

Selskapet har gjennom flere år hatt en utfordrende økonomisk situasjon. Selskapets eier har tilført selskapet ny kapital for å styrke soliditeten.

Selskapet har gjennom 2023 effektivisert økonomi og innkjøps tjenester gjennom bruk av gruppens SSC senter i Vilnius Litauen. Utvidet bruk av en SSC modell er en del av gruppens strategi. Det er også satt i gang et prosjekt for å reorganisere virksomheten i Norge for å effektivisere driften, samt øke samarbeidet mellom søsterselskapet i Sverige for å effektivisere driften.

Styret ser positivt på selskapets langsiktige fremtids-muligheter. Det har ikke, etter balansedagen, inntruffet hendelser som vil ha betydning for regnskapsavleggelsen for 2023. Det hersker imidlertid betydelig usikkerhet med hensyn til vurderingen av fremtidige forhold.

Finansiell risiko og risikostyring

Selskapets finansielle risiko er først og fremst knyttet til valutasvingninger. All omsetning faktureres i norske kroner. Vareforbruket, som er ca 66% av selskapets driftskostnader, består delvis av importerte varer som kjøpes i Svenske kroner, Euro og US Dollar.

I samråd med sitt morselskap Mediq International NV, sikrer Mediq Norge AS sin leverandørgjeld i fremmed valuta ved å kjøpe Svenske kroner, Euro og US Dollar på termin 12 måneder frem i tid.

Selskapet opplever økende risiko knyttet til kundefordringer og dette har medført økende tapsavsetninger, realiserte tap på kundefordringer er imidlertid svært lave.

Det er tegnet forsikring for styrets medlemmer og daglig leder for deres mulige erstatningsansvar overfor foretaket og tredjepersoner. Forsikringen dekker det rettslige erstatningsansvar styret eller styremedlemmet kan pådra seg under utøvelsen av styreverv, samt ansvaret som daglig leder kan pådra seg i rollen som daglig leder.

Forskning og utvikling

Selskapet har ikke hatt forskning og utviklingsprosjekter i 2023.

Resultatdisponering

Styret foreslår følgende resultatdisponering for regnskapsåret 2023:

NOK -32.589.730,- overføres annen egenkapital..

Oslo, 20. juni 2024

I styret for Mediq Norge AS

Philip Mørch Nadelmann

Styreleder

Janke Berntsen Eriksen

Styremedlem



RESULTATREGNSKAP

MEDIQ NORGE AS

Tall i TNOK	Note	2023	2022
DRIFTSINNEKTER OG DRIFTSKOSTNADER			
Salgsinntekt	2	440 541	443 214
Annen driftsinntekt	2	437	10 622
Sum driftsinntekter		440 978	453 836
Varekostnad	3	309 824	291 956
Lønnskostnad	4	82 948	87 653
Avskrivning av driftsmidler og immaterielle eiendeler	5, 6	15 532	9 063
Annen driftskostnad	4	79 365	89 233
Sum driftskostnader		487 669	477 905
Driftsresultat		-46 692	-24 069
FINANSINNEKTER OG FINANSKOSTNADER			
Renteinntekt fra foretak i samme konsern		1 502	1 015
Annen renteinntekt	7	27	161
Annen finansinntekt	7, 8	26 813	32 197
Sum finansinntekter		28 342	33 373
Rentekostnad til foretak i samme konsern		5 051	1 572
Annen rentekostnad	7	243	187
Annen finanskostnad	7, 8	8 946	26 912
Sum finanskostnader		14 241	28 670
Netto finans		14 102	4 703
Ordinært resultat før skattekostnad		-32 590	-19 366
Årsresultat	9	-32 590	-19 366
OVERFØRINGER			
Overført fra annen egenkapital		32 590	19 366
Sum overføringer		-32 590	-19 366



BALANSE				
MEDIQ NORGE AS				
Tall i TNOK	Note	2023	2022	
EIENDELER				
ANLEGGSMIDLER				
Immaterielle eiendeler		37 556	43 833	
Sum immaterielle eiendeler	5	37 556	43 833	
VARIGE DRIFTSMIDLER				
Maskiner og anlegg		3 872	435	
Driftsløsøre, inventar o.a. utstyr		2 927	5 179	
Sum varige driftsmidler	6	6 799	5 615	
FINANSIELLE ANLEGGSMIDLER				
Investeringer i datterselskap		20 387	20 387	
Sum finansielle anleggsmidler	12	20 387	20 387	
Sum anleggsmidler		64 741	69 835	
OMLØPSMIDLER				
Lager av varer og annen beholdning	3	47 857	18 127	
FORDRINGER				
Kundefordringer	13	72 306	42 578	
Andre kortsiktige fordringer		19 283	20 300	
Kortsiktig fordring konsern	14	9 361	14 929	
Sum fordringer		100 950	77 807	
Bankinnskudd, kontanter o.l.	15	3 285	3 047	
Sum omløpsmidler		152 093	98 981	
Sum eiendeler		216 834	168 816	



BALANSE				
MEDIQ NORGE AS				
Tall i TNOK	Note	2023	2022	
EGENKAPITAL OG GJELD				
EGENKAPITAL				
INNSKUTT EGENKAPITAL				
Aksjekapital	9	7 353	7 353	
Mottatt, ikke registret kapitalforhøyelse	9	90 000	0	
Sum innskutt egenkapital		97 353	7 353	
OPPTJENT EGENKAPITAL				
Annen egenkapital	9	23 934	56 524	
Sum opptjent egenkapital		23 934	56 524	
Sum egenkapital		121 287	63 876	
GJELD				
ANNEN LANGSIKTIG GJELD				
Øvrig langsiktig gjeld	14	23 000	23 000	
Sum annen langsiktig gjeld		23 000	23 000	
KORTSIKTIG GJELD				
Leverandørgjeld		19 148	17 692	
Skyldig offentlige avgifter		17 563	19 251	
Konserngjeld	14	17 366	15 312	
Annen kortsiktig gjeld		18 470	29 685	
Sum kortsiktig gjeld		72 547	81 939	
Sum gjeld		95 547	104 939	
Sum egenkapital og gjeld		216 834	168 816	

Oslo
Styret i Mediq Norge AS

Philip Mørch Nadelmann
styreleder

Janke Berntsen Eriksen
styremedlem



INDIREKTE KONTANTSTRØM

MEDIQ NORGE AS

Tall i TNOK	Note	2023	2022
KONTANTSTRØMMER FRA OPERASJONELLE AKTIVITETER			
Resultat før skattekostnad	10	-32 590	-19 366
Ordinære avskrivninger	5, 6	15 532	9 063
Endring i varelager	3	-29 730	25 758
Endring i kundefordringer	13	-29 728	9 793
Endring i leverandørgjeld		8 438	-10 128
Endring i andre tidsavgrensningsposter		-22 423	3 719
Netto kontantstrøm fra operasjonelle aktiviteter		-90 500	18 839
KONTANTSTRØMMER FRA INVESTERINGSAKTIVITETER			
Utbetalinger ved kjøp av varige driftsmidler	5	-10 494	-29 049
Utbetalinger ved kjøp av aksjer og andeler i andre foret		0	-20 387
Netto kontantstrøm fra investeringsaktiviteter		-10 494	-49 436
KONTANTSTRØMMER FRA FINANSIERINGSAKTIVITETER			
Innbetalinger av egenkapital	9	90 000	0
Netto kontantstrøm fra finansieringsaktiviteter		90 000	0
Netto endring i kontanter og kontantekvivalenter		-10 994	-30 598
Beh. av kont. og kontantekvivalenter ved per. begynnel	15	3 047	2 350
Beh. av kont. og kontantekvivalenter ved per. slutt	15	3 285	3 047
Endring som følge av fusjon		0	-31 294
+ innstående på konsernkonto		-4 663	6 571
Totale likvide midler pr. 31.12		-1 378	9 617



Note 1 Regnskapsprinsipper

Generelt

Årsregnskapet er utarbeidet av selskapets styre og daglig leder. Årsregnskapet er utarbeidet, og blir presentert i norske kroner. Årsregnskapet er utarbeidet i samsvar med regnskapsloven, tilhørende forskrifter og endelige norske regnskapsstandarder, med mindre annet er eksplisitt angitt, slik disse gjaldt per 31.12.23 og er i samsvar med god regnskapsskikk.

Salgsinntekter

Inntekter ved salg av varer og tjenester vurderes til virkelig verdi av vederlaget, netto etter fradrag for merverdiavgift, returer, rabatter og andre avslag. Salg av varer resultatføres når selskapet har levert sine produkter til kunden og det ikke er uoppfylte forpliktelser som kan påvirke kundens aksept av leveringen. Erfaringstall anvendes for å estimere og regnskapsføre avsetninger for rabatter og retur på salgstidspunktet. Tjenester inntektsføres i takt med utførelsen. Prosjekter inntektsføres når inntekten er opptjent, det vil si når prosjektet ansees levert. Tilhørende kostnader føres til resultatregnskapet når prosjektet inntektsføres i tråd med sammenstillingsprinsippet. Prosjekter kan ha en varighet fra 1 til 12 måneder.

Hovedregler for vurdering og klassifisering av eiendeler og gjeld

Omløpsmidler og kortsiktig gjeld omfatter poster som forfaller til betaling innen et år samt poster som knytter seg til varekretsløpet. Øvrige poster er klassifisert som anleggsmiddel eller langsiktig gjeld. Omløpsmidler vurderes til laveste av anskaffelseskost og virkelig verdi. Kortsiktig gjeld balanseføres til nominelt beløp på etableringstidspunktet. Anleggsmidler vurderes til anskaffelseskost, men nedskrives til virkelig verdi dersom verdifallet ikke forventes å være forbigående. Anleggsmidler som har begrenset økonomisk levetid avskrives planmessig. Langsiktig gjeld balanseføres til nominelt beløp på etableringstidspunktet.

Valuta

Fordringer og gjeld i utenlandsk valuta, som ikke er sikret ved bruk av terminkontrakter, balanseføres til kursen ved regnskapsårets slutt. Kursgevinster og kurstap knytte til varesalg og varekjøp i utenlandsk valuta føres som driftsinntekter og varekostnad.

Om lag 80 % av selskapets forventede kjøp av varer Sverige (SEK), Euro sonen (EUR) og fra USA/ Asia (USD) er dekket av 12 mnd valutasikring. Sikring foretas hver måned.

Varige driftsmidler

Varige driftsmidler avskrives og balanseføres over forventet økonomisk levetid. Avskrivningene blir som hovedregel fordelt over antatt økonomisk levetid. Dersom gjenvinnbart beløp er lavere enn balanseført verdi foretas nedskrivning til gjenvinnbart beløp. Gjenvinnbart beløp er det høyeste av netto salgsverdi og verdi i bruk. Verdi i bruk er nåverdien av de fremtidige kontantstrømmene som eiendelen forventes å generere.

Leieavtaler klassifiseres som finansiell eller operasjonell i samsvar med avtalens reelle innhold. Dersom det vesentligste av økonomisk risiko og kontroll knyttet til det underliggende leieobjekt er gått over på leietaker klassifiseres avtalen som finansiell og tilhørende eiendeler og forpliktelser balanseføres.

Andre leieavtaler klassifiseres som operasjonelle. Balanseførte leieavtaler vurderes etter generelle vurderingsregler i regnskapsloven.

Varebeholdning

Varer er vurdert til det laveste av anskaffelseskost og netto salgsverdi. Ved beregningen anvendes gjennomsnittskost. Det foretas avsetning til påregnelig ukurans.

Fordringer



Kundefordringer og andre fordringer er oppført i balansen til fordringens pålydende etter fradrag for avsetning til forventet tap. Avsetningen til tap gjøres på grunnlag av en individuell vurdering av de enkelte fordringene.

Pensjoner

Pensjonsordningene er finansiert gjennom innbetalinger til forsikringsselskap. Selskapet har kun innskuddsplaner

Innskuddsplaner

Ved innskuddsplaner betaler selskapet innskudd til et forsikringsselskap. Selskapet har ingen ytterligere betalingsforpliktelse etter at innskuddene er betalt. Innskuddene regnskapsføres som lønnskostnad. Eventuelle forskuddsbetalte innskudd balanseføres som eiendel (pensjonsmidler) i den grad innskuddet kan refunderes eller redusere fremtidige innbetalinger.

Aksjer og andeler i tilknyttet selskap og datterselskap

Investeringer i datterselskap vurderes etter kostmetoden. Investeringer blir nedskrevet til virkelig verdi dersom verdifallet ikke er forbigående og det må ansees nødvendig etter god regnskapsskikk. Mottatt utbytte og konsernbidrag fra datterselskap inntektsføres som annen finansinntekt. Tilsvarende gjelder for investeringer i tilknyttede selskaper. Selskapet utarbeider ikke konsernregnskap med hjemmel i RL § 3.7.

Kontantstrømoppstilling

Kontantstrømoppstillingen er utarbeidet etter den indirekte metoden.

Kontanter og kontantekvivalenter omfatter kontanter, bankinnskudd og andre kortsiktige, likvide plasseringer som umiddelbart og med uvesentlig kursrisiko kan konverteres til kjente kontantbeløp og med forfallsdato kortere enn tre måneder fra anskaffelsesdato.

Bankinnskudd som inngår i konsernkontoordning er presentert som kortsiktig fordring på, eller kortsiktig gjeld til konsernselskap avhengig av beløpets karakter.

Skatt

Skattekostnaden i resultatregnskapet omfatter både periodens betalbare skatt og endring i utsatt skatt. Utsatt skatt beregnes med 22 % på grunnlag av de midlertidige forskjeller som eksistere mellom regnskapsmessige og skattemessige verdier, samt ligningsmessig underskudd til fremføring ved utgangen av regnskapsåret. Utsatt skattefordel regnskapsføres til nominelt beløp. Skatteøkende og skattereduserende forskjeller som reverserer eller kan reversere i samme periode er utlignet og nettoført



Note 2 Salgsinntekter

Tall i TNOK

Salgsinntekt	2023	2022
Innland /utland		
Inntekt utland	14 001	14 505
Inntekt innland	426 539	428 710
Sum	440 540	443 215
Annen inntekt		
Salg av virksomhet	0	10 622
Gevinst ved salg av anleggsmiddel	437	0
Sum	0	10 622



Note 3 Varer

Tall i TNOK

Varelager	2023	2022
Lager av ferdigvarer	61 761	28123
<i>Avsetning for ukurans</i>	<i>-13 904</i>	<i>-9 996</i>
Sum varelager	47 857	18 127

Varekostnad	2023	2022
Innkjøp av ferdigvarer	309 824	291 956
Sum varekostnad	309 824	291 956

Av samlet varelagerverdi for Mediq Norge AS pr. 31.12.2023 er kr. 61 761 vurdert til anskaffelseskost. Det er foretatt avsetning til ukurans med kroner 13 904



Note 4 Lønnskostnader og ytelser, godtgjørelser til daglig leder, styret og revisor

LØNNSKOSTNADER

Tall i TNOK	2023	2022
Lønninger	71 950	74 180
Arbeidsgiveravgift	10 712	11 147
Pensjonskostnader	3 586	3 646
Andre ytelser	-3 300	-1 319
Sum	82 948	87 653

Selskapet har i 2023 sysselsatt 84 årsverk.

PENSJONSFORPLIKTELSE

Selskapet er pliktig til å ha tjenestepensjon etter lov om obligatorisk tjenestepensjon. Selskapets pensjonsordninger oppfyller kravene etter denne loven

Kostnadsført innskudd utgjorde TNOK 4472 og TNOK 3585 i henholdsvis 2022 og 2023.

YTELSER TIL LEDEDE PERSONER I 2023

Tall i TNOK	Daglig leder	Styret
Lønn	2361	0
Pensjonskostnader	94	0
Annen godtgjørelse	196	0
Sum	2 651	0

Det er ikke utbetalt styrehonorar i 2023

Daglig leder er omfattet av selskapets ordinære bonusprogram

Det er ikke gitt lån eller stilt sikkerhet til fordel for styremedlemmer eller daglig leder

REVISOR

Kostnadsført honorar for ordinær revisjon 2023 utgjør kr 1.750.000,- ekskl. mva.



Note 5 Immaterielle eiendeler

Tall i TNOK	Immaterielle Eiendeler - Software	Eiendeler under arbeid	Sum
Anskaffelses kost 1.1	57 835	0	57 835
Tilgang	5 284	54	5 338
Avgang eiendeler		-54	-54
Anskaffelseskost 31.12	63 119	0	63 119
Akk avskrivninger 1.1	-14 002	0	-14 002
Årets avskrivninger	-11 562	0	-11 562
Avgang avskrivninger			0
Akk avskrivninger 31.12	-25 563	0	-25 563
Bokført verdi 31.12	37 556	0	37 556
Økonomisk levetid	5 år		
Avskrivningsplan	>Lineær		

Selskapet har vurdert anleggsmidlene med hensyn på om det foreligger indikatorer på eventuell nedskrivning. Vurderingen tilsier ikke at nedskrivning er nødvendig. Investeringen er i daglig bruk

Note 6 Varige driftsmidler

Tall i TNOK	Maskiner Lagerinnredning Anlegg	Kontorinnredning Driftsløsøre Kontormaskiner Biler IT	Sum
Anskaffelses kost 1.1	1 099	16 681	17 780
Tilgang	3 710	1 499	5 210
Avgang eiendeler		-119	-119
Anskaffelseskost 31.12	4 810	18 061	22 871
Akk avskrivninger 1.1	-664	-11 555	-12 219
Åretsavskrivninger	-273	-3 663	-3 936
Avgang avskrivninger		83	83
Akk avskrivninger 31.12	-938	-15 134	-16 072
Bokført verdi 31.12	3 872	2 927	6 799
Økonomisk levetid	5 år	3 år	
Avskrivningsplan	Lineær	Lineær	



Note 7 Finansposter

Tall i TNOK

Finansinntekter	2023	2022
Renteinntekt fra foretak i samme konsern	1 502	1 015
Annen renteinntekt	27	161
Annen finansinntekt (agio)	26 813	26 732
Sum finansinntekter	28 342	27 909
Finanskostnader	2023	2022
Rentekostnader fra foretak i samme konsern	5 051	1 572
Annen rentekostnad	243	187
Annen finanskostnad (disagio)	8 946	26 406
Sum finanskostnader	14 240	28 165

Note 8 Finansiell markedsrisiko

Mediq Norge AS importerer varer som i hovedsak blir kjøpt i Euro, USD eller SEK.

Utvikling i valutakurser innebærer både direkte og indirekte en økonomisk risiko for selskapet.

I samråd med morselskapet, Mediq International NV sikrer Mediq Norge AS i begrenset utstrekning sin leverandørgjeld i fremmed valuta ved å kjøpe Euro, USD og SEK på termin inntil 12 måneder frem i tid

Mediq Norge har som mål å sikre 90% av sin leverandørgjeld via terminkontrakter

Pr 31.12.23 har selskapet sikret valutakjøp for de kommende 12 måneder:

Valuta	Beløp Valuta	Gjennomsnittkurs	Terminpris i TNOK
USD	960.000,-	9,562	9.179
Euro	9.600.000,-	10,071	96.681
SEK	195.600.000,-	0,905	177.018

Note 9 Egenkapital

	Aksjekapital	Overkurs	Annen Innskutt egenkapital	Annen egenkapital	Sum egenkapital
Pr. 31.12.2022	7 353	0	56 524	0	63 876
Kapitalforhøyelse, meldt ikke registrert	25 500	64 500			90 000
Årets resultat				-32 590	-32 590
Pr 31.12.2023	32 853	64 500	56 524	-32 590	121 287

Selskapet har mottatt NOK 90 000 000 i ny kapital som er sendt til registrering men denne er ikke gjennomført per 31.12.2023. Beløpet ble registret 10. januar 2024.



Note 10 Skatt

Tall i TNOK

Årets skattegrunnlag	2023	2022
Sum skattekostnad	0	0

Beregning av årets skattegrunnlag:	2023	2022
Ordinært resultat før skattekostnad	-32 590	-19 366
Permanente forskjeller	4	-5 120
Endring i midlertidige forskjeller	-505	-2 868
Mottatt konsernbidrag	0	5 439
Avskåret rentefradrag	3 765	0
Årets skattegrunnlag	-29 326	-21 914

Betalbar skatt i balansen:	2023	2022
Sum betalbar skatt i balansen	0	0

Oversikt over midlertidige forskjeller:	2023	2022	Endring
Omløpsmidler	-15 652	-11 606	4 046
Gevinst- og tapskonto	2 045	2 556	511
Anleggsmidler	-18 856	-20 633	-1 777
Pensjon, estimatavvik	-1 250	-1 250	0
Regnskapsmessige avsetninger	-2 350	-5 636	-3 286
Sum	-36 063	-36 569	-506
Korrigerings av fremførbart underskudd		-13 520	-13 520
Akkumulert fremførbart underskudd	-142 316	-109 393	32 923
Grunnlag utsatt skatt	-178 546	-145 962	32 584
Utsatt skattefordel (22 %)	-39 281	-32 112	7 169

Forklaring til hvorfor årets skattekostnad ikke utgjør 0 % av resultat før skatt:	2023	2022
Resultat før skatt	-32 590	-19 366
Permanente forskjeller 0 %	4	-5 120
Grunnlag for skatte kostnad	-32 586	-24 486
Skatt 22%	-7 168	-5 387
Skatt på mottatt (resultatført) konsernbidrag	0	1 197
Effekt av ikke balanseført utsatt skattefordel	7 169	4 821
Effekt av midlertidige forskjeller		5 824
Effekt fra innfusjonert selskap ikke balanseført utsatt skattefordel	0	-6 455
Beregnet skattekostnad	0	0
Effektiv skattesats	0,0 %	0,0 %

Alle midlertidige forskjeller er ansett å kunne reversere i samme periode og er derfor utlignet og nettoført i beregningen av utsatt skatt. I henhold til god regnskapsskikk balanseføres ikke utsatt skattefordel.



Note 11 Fordringer med forfall senere enn ett år

	2023	2022
Sum langsiktige fordringer	0	0

Note 12 Aksjer og andeler i andre foretak m.v.

Tall i TNOK

	Eierandel	Egenkapital 31.12.2023	Resultat for året 2023
Anleggsmidler			
Skintech AS	100	3 291	641

Note 13 Kundefordringer

Tall i TNOK

	2023	2022
Kundefordringer til pålydende	74 054	44 233
Avsetning til tap	1 748	1 655
Balanseført verdi av kundefordringer 31.12	72 306	42 578
Realiserte tap	41	-411
Sum resultatførte tap på krav	41	-411

Kostnadsført tap er klassifisert som annen driftskostnad i regnskapet.

Note 14 Transaksjoner og mellomværende med nærstående parter

Tall i TNOK

Kjøps og salgstransaksjoner med nærstående parter er i tråd med aksjeloven §3-9 gjennomført til vanlige forretningsmessige vilkår og prinsipper. Regnskapsføring, klassifisering med mer følger regnskapslovens generelle prinsipper. Vesentlige avtaler med nærstående foreligger skriftlig.

Fordringer

Selskap		2023	2022
Kundefordringer			
Mediq Sverige AB	Søster	7 047	2 652
Mediq BV	Mor	349	200
Mediq Danmark A/S	Søster	436	68
Mediq Suomi Oy	Søster	361	0
Andre fordringer			
Fordring Skintech AS	Datter	5 439	5 439
Konsernkontordning	Mor	-4 463	6 571
Sum		9 169	14 930



Herav fordringer som forfaller > 1 år		0	0
Gjeld			
Selskap		2023	2022
Leverandørgjeld selskap i samme konsern			
Mediq Sverige AB	Søster	15 535	15 264
Mediq Sumi Oy	Søster	1	0
Mediq BV	Mor	213	0
Mediq BDSC Direct	Søster		48
UAB Mediq Business Services	Søster	1 616	0
Medeco BV EUR	Søster	1	
Sum		17 366	15 312

Lån TNOK 23 000 fra konsern er gitt med løpetid på 5 år og rente på 3,63% avdragsfritt i perioden. Lånet forfaller i sin helhet i august 2026.

Mediq Norge AS er en del av Mediq International BV.

Selskapsnets konserninterne transaksjoner for 2023 omfatter:

Diverse poster		2023	2022
Renteinntekter konsern		1 502	1 572
Rentekostnader konsern, cashpool		835	192
Tekniske tjenester IT		2 231	3 621
Management Fee		8 986	7 176
Konsernbidrag		0	5 439
Andre inntekter		1 187	0
Kostnader til sentralisert tjenesteyting, økonomi		7 585	0
Kostnader til sentralisert tjenesteyting, lager		2 629	0
Varekjøp fra selskap i samme konsern		2023	2022
BDSC	Søster		6 693
DNS Trade	Søster		66
Mediq BV (Nederland)	Mor		4 087
Mediq Danmark A/S	Søster	61	459
Mediq Suomi Oy	Søster	352	25
Mediq Sverige AB	Søster	125 456	41 780
Skintech AS	Datter	61	
Sum varekjøp fra samme konsern		125 930	53 110
Varesalg til selskap i samme konsern		2023	2022
Mediq BV (Nederland)	Mor	19	
Mediq Danmark A/S	Søster	75	372
Mediq Suomi Oy	Søster	372	
Mediq Sverige AB	Søster	13 535	3 086
Mediq Estland	Søster		
Skintech AS	Datter	65	
Sum varesalg til samme konsern		14 066	3 457



Note 15 Bankinnskudd

Innestående midler på skattetrekkskonto (bundne midler) er på kr. 3 285 214,-